

INTESA SANPAOLO S.P.A.

ELENCO DETTAGLIATO DEI SOGGETTI CHE PARTECIPANO AL CAPITALE SOCIALE SOTTOSCRITTO
RAPPRESENTATO DA AZIONI CON DIRITTO DI VOTO IN MISURA SUPERIORE AL 2%

(sulla base dei dati a Libro Soci e di altre informazioni a disposizione)

SOCIETA' PARTECIPANTI (direttamente e/o indirettamente)	TOTALE AZIONI ORDINARIE	% sul cap.soc. ordinario (11.849.332.367 azioni)
COMPAGNIA DI SAN PAOLO	1.171.622.725	9,888%
CREDIT AGRICOLE SA	611.781.084	5,163%
- Crédit Agricole SA	593.000.000	5,005%
- Altre Società del Gruppo	18.781.084	0,158%
ASSICURAZIONI GENERALI SPA	601.163.955	5,073%
- Alleanza Toro Spa	230.708.480	1,947%
- Assicurazioni Generali Spa	156.912.912	1,324%
- Ina Assitalia Spa	65.595.819	0,554%
- Generali Vie SA	63.358.804	0,535%
- Generali Versicherung AG (Austria)	26.581.990	0,224%
- Genertellife	18.783.581	0,158%
- Generali Lebensversicherung AG	16.919.719	0,143%
- AachenMunchener Lebensversicherung AG	7.251.452	0,061%
- Central Krankenversicherung AG	4.452.230	0,038%
- Cosmos Lebensversicherungs AG	3.585.768	0,030%
- Generali Versicherung AG (Germania)	3.346.158	0,028%
- AachenMunchener Versicherung AG	2.000.000	0,017%
- Generali Levensverzekering Maatschappij NV	778.750	0,007%
- Genertel Spa	311.500	0,003%
- La Estrella S.A. de Seguros y Reaseguros	220.428	0,002%
- Banco Vitalicio de Espana - Compania Anonima de Seguros	215.161	0,002%
- Fata Assicurazioni Danni Spa	65.425	0,000%
- Intesa Vita Spa	58.917	0,000%
- Fata Vita Spa	16.700	0,000%
- Banca Generali Spa	99	0,000%
- Banca BSI Italia SpA	62	0,000%
FONDAZIONE C.R. PADOVA E ROVIGO	583.404.899	4,924%
FONDAZIONE CARIPLO	554.578.319	4,680%
ENTE C.R. FIRENZE	400.287.395	3,378%
BLACKROCK INC	377.189.444	3,183%
- Blackrock Advisors UK Ltd	156.273.980	1,319%
- Blackrock Institutional Trust Company NA	119.974.171	1,012%
- Blackrock Fund Advisors	40.823.050	0,345%
- Blackrock Asset Management Japan Limited	27.529.567	0,232%
- Blackrock Advisors LLC	11.271.400	0,095%
- Blackrock Investment Management LLC	9.549.436	0,081%
- Blackrock Investment Management UK Limited	4.144.580	0,035%

- Blackrock Asset Management Australia Limited	2.164.246	0,018%
- Blackrock Asset Management Canada Limited	2.066.453	0,017%
- Blackrock Fund Managers Ltd	1.643.347	0,014%
- Blackrock Financial Management Inc.	1.030.843	0,009%
- Blackrock Investment Management LUX	655.000	0,006%
- Blackrock Investment Management Australia Limited	63.369	0,001%
- Blackrock International Limited	2	0,000%
FONDAZIONE C.R. IN BOLOGNA	323.955.012	2,734%
CARLO TASSARA SPA	296.764.457	2,504%

ASSEMBLEA DEGLI AZIONISTI

Gentile Azionista,

Le porgiamo un cordiale benvenuto.

Al fine di agevolare la Sua partecipazione ai lavori assembleari Le forniamo alcune indicazioni sull'utilizzo del terminale di voto "radiovoter" che Le viene consegnato.

Il "radiovoter" – che Le raccomandiamo di portare sempre con sé – è collegato al sistema elettronico di rilevazione delle presenze e delle votazioni ed è stato personalizzato con i Suoi dati anagrafici ed il totale delle azioni certificate per l'esercizio del diritto di voto.

L'utilizzo del "radiovoter" è molto semplice; il programma guida alle operazioni di registrazione del voto mediante appositi messaggi che appaiono sul display del terminale, abilitando volta per volta esclusivamente i tasti occorrenti.

Nel dichiararci a Sua disposizione per eventuali chiarimenti, La ringraziamo per la partecipazione all'Assemblea e Le auguriamo buon lavoro.

Con i migliori saluti.

UFFICIO SOCI

Le ricordiamo che è possibile prenotarsi per l'intervento in assemblea presso gli appositi tavoli segreteria anche prima dell'apertura dei lavori.

AREA ASSEMBLEARE

Per l'accesso allo spazio assembleare occorre far rilevare la presenza avvicinando il terminale "radiovoter" all'antenna ((.)) collocata nelle colonnine regolanti gli ingressi. Il passaggio in entrata abilita la persona al voto (ovviamente il passaggio in uscita la disabilita).

VOTAZIONI

Le modalità di voto vengono stabilite di volta in volta durante i lavori assembleari.

In particolare nell'assemblea del 30 aprile 2010 si effettueranno due tipi di votazione:

- 1) espressione del voto su **proposta unica**
- 2) espressione del voto a scelta tra **proposte multiple** (come nel caso del **voto di lista** per l'elezione dei componenti del Consiglio di Sorveglianza).

Nelle due pagine successive del presente pieghevole si espongono i dettagli per l'esercizio del voto nei due casi.

Note generali


Per eventuali altre modalità di voto, è necessario recarsi alla postazione di voto assistito.

Se, a votazione iniziata, l'azionista si assenta dalla sala o vi entra senza esprimere il voto, viene considerato partecipante non votante.

Per ogni eventuale segnalazione di anomalia o precisazione sul funzionamento del "radiovoter", rivolgersi alla postazione di voto assistito o richiedere l'intervento del personale di assistenza in sala.

Il "radiovoter" deve essere restituito all'uscita al termine dell'Assemblea.

1) Proposta unica:



Attendere l'apertura della votazione come segnalato sul display (che si illumina).

Premere il tasto:

- "F" per l'espressione del voto **FAVOREVOLE**
- "C" per l'espressione del voto **CONTRARIO**
- "A" per l'**ASTENSIONE**.


E' possibile correggere la scelta prima della conferma definitiva, premendo un nuovo tasto corrispondente al voto desiderato. Sul display appare l'ultima scelta effettuata.

Premere il tasto "OK" per confermare in modo definitivo la scelta

Verificare sul display che il voto sia stato trasmesso e registrato correttamente.



2) Proposte multiple (come nel caso del voto di lista):



Attendere l'apertura della votazione come segnalato sul display (che si illumina).

Premere il tasto numerato corrispondente alla proposta di interesse:

- " 1 " per voto favorevole alla **LISTA 1 / PROPOSTA 1**
- " 2 " per voto favorevole alla **LISTA 2 / PROPOSTA 2**
- " 3 " per voto favorevole alla **LISTA 3 / PROPOSTA 3**
- " 4 " per voto favorevole alla **LISTA 4 / PROPOSTA 4**
- " 5 " per voto favorevole alla **LISTA 5 / PROPOSTA 5**
- " C " per l'espressione del voto **CONTRARIO** a tutte le proposte / liste
- " A " per l'**ASTENSIONE**.

E' possibile correggere la scelta prima della conferma definitiva, premendo un nuovo tasto corrispondente al voto desiderato. Sul display appare l'ultima scelta effettuata.

Premere il tasto "OK" per confermare in modo definitivo la scelta

Verificare sul display che il voto sia stato trasmesso e registrato correttamente.

INTESA  SANPAOLO

ASSEMBLEA DEGLI AZIONISTI

Torino, 30 aprile 2010

Allegato "C"

INTESA  **SANPAOLO**


Risultati 2009

Premessa

- Per consentire un confronto su base omogenea, sono stati riesposti i dati del 2008 e i dati relativi ai primi tre trimestri del 2009 per tenere conto della contabilizzazione degli effetti economici connessi alla cessione dell'attività di *Securities Services* nella voce "Utile (perdita) dei gruppi di attività in via di dismissione (al netto delle imposte)"
- La revisione dello IAS 39 adottata dall'Unione Europea ha consentito di cambiare la classificazione di Attività detenute per la negoziazione e/o disponibili per la vendita in altre categorie. Sulla base di un chiaro cambiamento nell'intenzione aziendale per effetto di eventi inusuali, Intesa Sanpaolo ha provveduto alla riclassificazione di Attività detenute per la negoziazione per €4.004mIn a Finanziamenti e Crediti e per €216mIn a Attività disponibili per la vendita e di Attività disponibili per la vendita per €6.425mIn a Finanziamenti e Crediti. Si tratta di attività che il management intende detenere per il futuro prevedibile e per le quali le attuali e prevedibili future condizioni di mercato non consentono più una gestione attiva. Se questa riclassifica non fosse avvenuta il conto economico del 2009 avrebbe incluso €72mIn⁽¹⁾ di valutazioni positive di *fair value* (di cui €8mIn⁽¹⁾ di valutazioni negative nel 4trim.09), mentre l'impatto diretto negativo sul Patrimonio netto al 31.12.09 sarebbe stato di €610mIn⁽¹⁾ (€67mIn⁽¹⁾ l'impatto negativo nel 4trim.09)

(1) Dati pre-tasse

Agenda



Capacità di generare una robusta performance

2

Capacità di generare una robusta performance anche nel punto di minimo del ciclo economico

- Redditività continua trimestre dopo trimestre nel 2009
- Risultato Netto 4trim.09 a €543mln, €403mln normalizzato per le principali componenti non ricorrenti⁽¹⁾
- Risultato Netto 2009 a €2,8mld, €2,6mld normalizzato per le principali componenti non ricorrenti⁽²⁾
- €1mld di distribuzione di dividendi proposta per l'esercizio 2009
- 7,1% di Core Tier 1 ratio al 31.12.09 (7,6% pro-forma⁽³⁾) dopo la distribuzione di dividendi proposta
- Costo del cattivo credito 2009 a 99pb, in linea con le attese
- La robusta performance del 2009 è il risultato del costante focus sulla redditività sostenibile, sulla liquidità, sulla solidità e sul basso profilo di rischio, che sono e rimangono le priorità del Gruppo

(1) Vedi slide 51

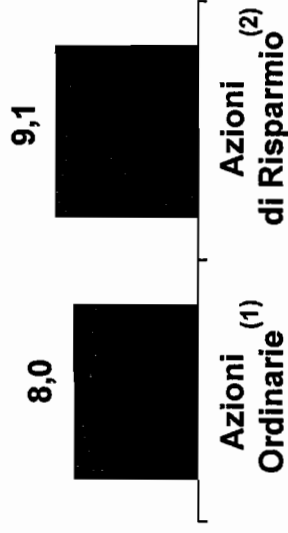
(2) Vedi slide 50

(3) Includendo la stima dei benefici Basilea 2 Advanced (~25pb da conseguire prevalentemente nel 2010) e cessioni/acquisizioni in corso di finalizzazione (cessione delle attività di Securities Services, cessione del residuo 25% in Findomestic valutata al valore minimo del contratto, acquisto del 50% di Intesa Vita e acquisto dei 50 sportelli MPS)

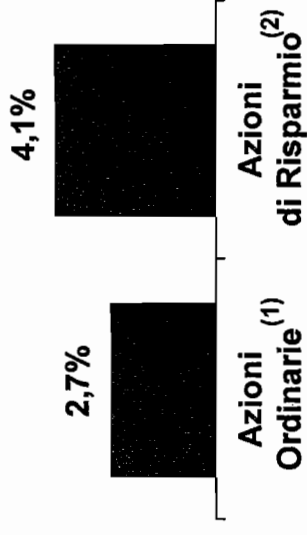
Una politica di dividendo sostenibile che trae origine da una redditività sostenibile

€1.033mln di distribuzione di dividendi proposta per l'esercizio 2009

Dividendi (euro centesimi)



Rendimento(3)

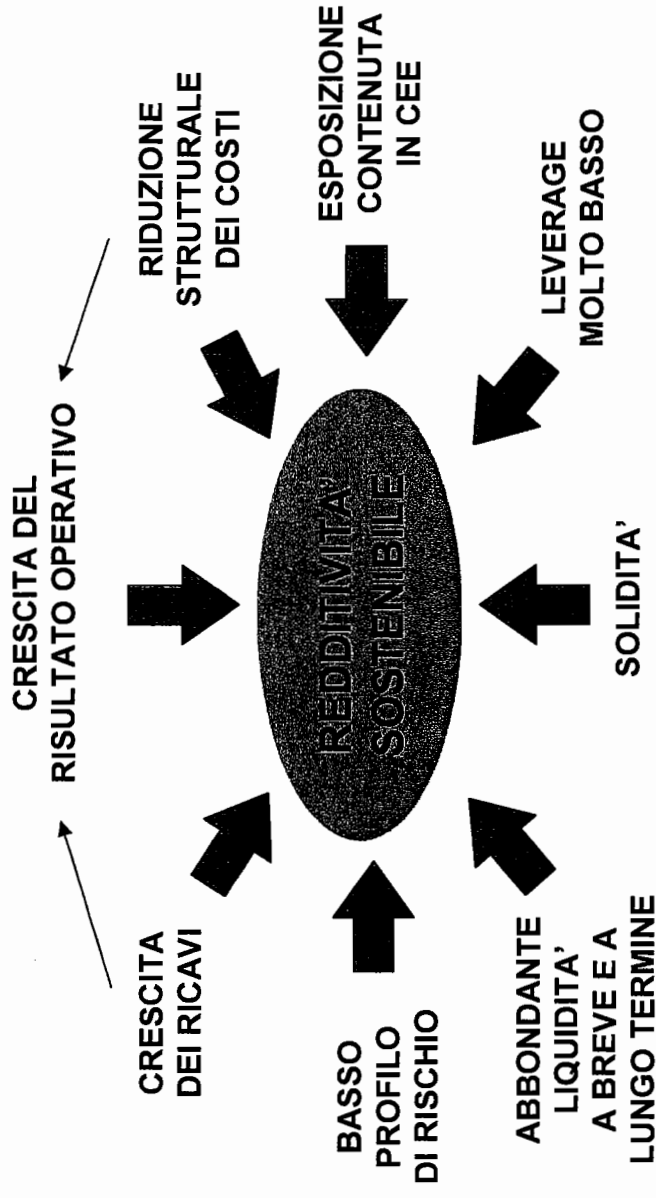


(1) Numero azioni ordinarie: 11.849.332.367

(2) Numero azioni di risparmio: 932.490.561

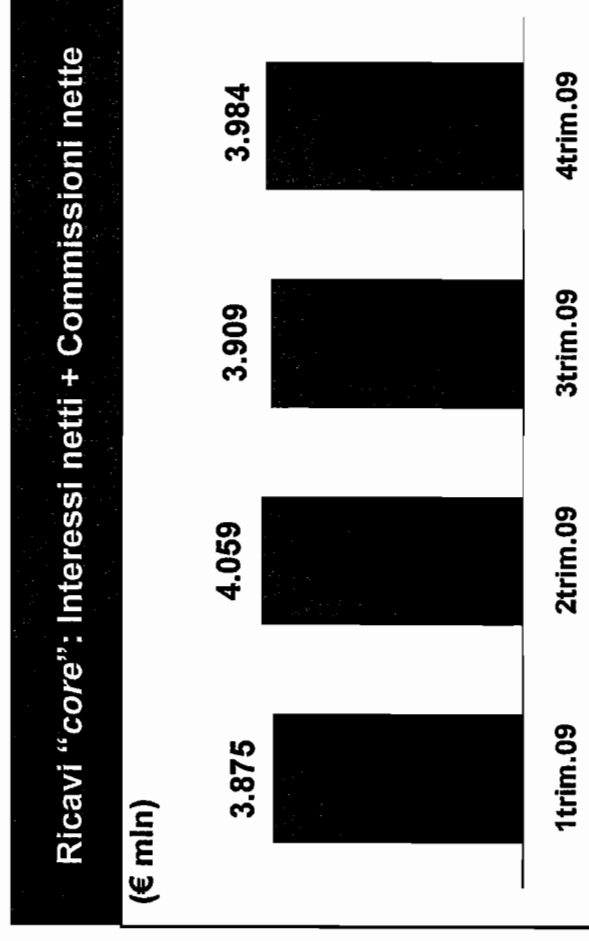
(3) Sulla base del prezzo di mercato del 18 marzo 2010

Una banca ben posizionata con un chiaro focus



- La sostenibilità del nostro flusso reddituale si basa su un modello di business focalizzato sulle attività di banca commerciale
- Uno dei più bassi CDS tra i principali gruppi bancari europei
- I rating a lungo termine del Gruppo sono A+ per S&P, Aa2 per Moody's e AA- per Fitch

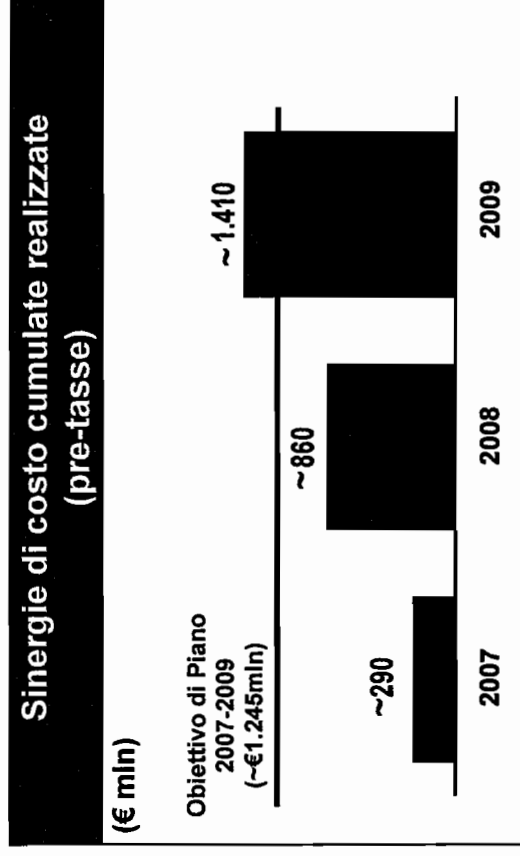
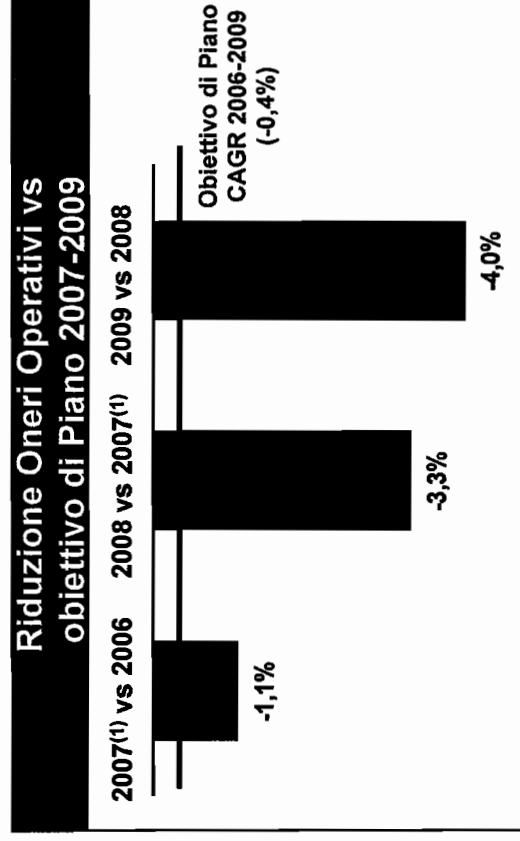
Redditività sostenibile: tenuta dei ricavi “core” nel corso del 2009



Tenuta dei ricavi “core” in corso d’anno

- nonostante:
 - il continuo calo dei rendimenti di mercato (ai minimi storici) e del *mark-down*
 - l’eliminazione della commissione di massimo scoperto
- a fronte di una politica aziendale:
 - che privilegia la liquidità
 - che non ricorre all’effetto *leverage*

Redditività sostenibile: eccellente riduzione strutturale dei costi e €1,4mld di sinergie già realizzate




- Costi operativi in calo per il terzo anno consecutivo
- Al 31.12.09 realizzate sinergie per ~€1.410mln (di cui ~€290mln nel 2007, ~€570mln nel 2008 e ~€550mln nel 2009)
- ~€50mln di sinergie di costo aggiuntive da realizzare da realizzare nel 1trim.10
- Riduzione dell'organico di ~1.900 risorse nel 4trim.09, come concordato
- Solo ~€55mln di oneri d'integrazione da spendere nel 2010 (€214mln nel 2009)
- Completate a dicembre 2009 tutte le integrazioni dei sistemi IT

(1) Escludendo le riprese non ricorrenti dal fondo TFR (€277mln nel 2trim.07)

La liquidità rimane una priorità

Raccolta diretta > Impieghi clientela al 31.12.09

Raccolta Diretta da Clientela €399,3mld⁽¹⁾




Impieghi a Clientela €374,0mld

- La strategia del Gruppo mira a privilegiare il rafforzamento della liquidità in un contesto economico ancora incerto
- La rete delle filiali retail si conferma una fonte stabile e affidabile di *funding* su cui poter contare
- ~70% della Raccolta Diretta da Clientela proviene dall'attività retail
- Posizione interbancaria netta ben bilanciata
- Nel 2009 effettuata attività di *pre-funding*: collocamenti a medio-lungo termine pari a €44mld, €9mld in più rispetto alle scadenze
- Collocamenti a medio-lungo termine pari a €6mld nei primi due mesi del 2010

Attivi stanziabili presso le Banche Centrali (al netto degli haircut)



Capacità di provvista a medio-lungo termine



(1) Esclusi €22,7mld di passività finanziarie del comparto assicurativo

Core Tier 1 ratio rafforzato per ~80pb nel 2009 senza alcun ricorso al mercato o agli aiuti di Stato

	Coefficienti Basilea 2 (Foundation)	Stima benefici Basilea 2 Advanced ⁽¹⁾ e cessioni/acquisizioni in corso di finalizzazione ⁽²⁾	Coefficienti Pro-forma	Benefici stimati da azioni di capital management nel breve periodo	Ulteriori benefici stimati da azioni di capital management se necessario	Totale
Core Tier 1 ratio	7,1%	0,5%	7,6%	>0,5%	>1,0%	>9,1%
Tier 1 ratio	8,4%	0,5%	8,9%	>0,5%	>1,0%	>10,4%
Total Capital ratio	11,8%	0,5%	12,3%	>0,5%	>1,0%	>13,8%

■ Miglioramento di ~80pb del Core Tier 1 ratio nel 2009 interamente dovuto alla performance operativa strutturale, tenendo conto della distribuzione proposta di €1mld di dividendi contabilizzata interamente nel 4trim.09

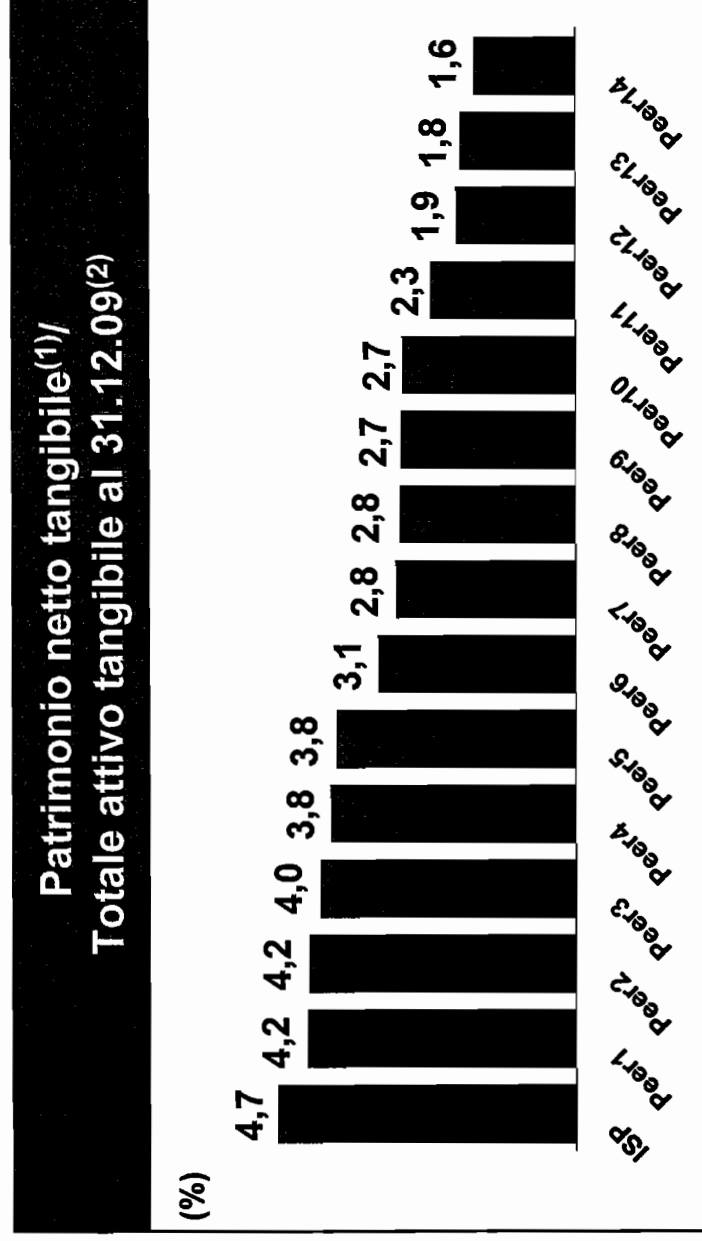
■ I coefficienti pro-forma non tengono conto dei benefici connessi all'accordo per la cessione di 150-200 filiali a Crédit Agricole a prezzo di mercato, i cui termini e condizioni saranno finalizzati entro il 30.06.10

■ Ulteriori benefici da azioni di capital management su asset non strategici: con un valore residuo di €10-12mld considerando il valore di libro o un ragionevole valore di mercato, di cui €5mld impattano il Core Tier 1 per avviamenti e attività immateriali, e RWA per oltre €11mld

⁽¹⁾ La piena attuazione del piano di estensione dei modelli interni al metodo Advanced - soggetta all'approvazione di Banca d'Italia - comporta un beneficio stimabile, sulla base della situazione economica attuale, in ulteriori ~25pb sul Core Tier 1 ratio, da conseguire prevalentemente nel 2010

⁽²⁾ Saldo (pari a +27pb) tra cessione del residuo 25% in Findomestic (valutata al valore minimo del contratto), cessione delle attività di Securities Services, acquisto del 50% di Intesa Vita e dei 50 sportelli MPS

Il leverage molto basso rimane una priorità



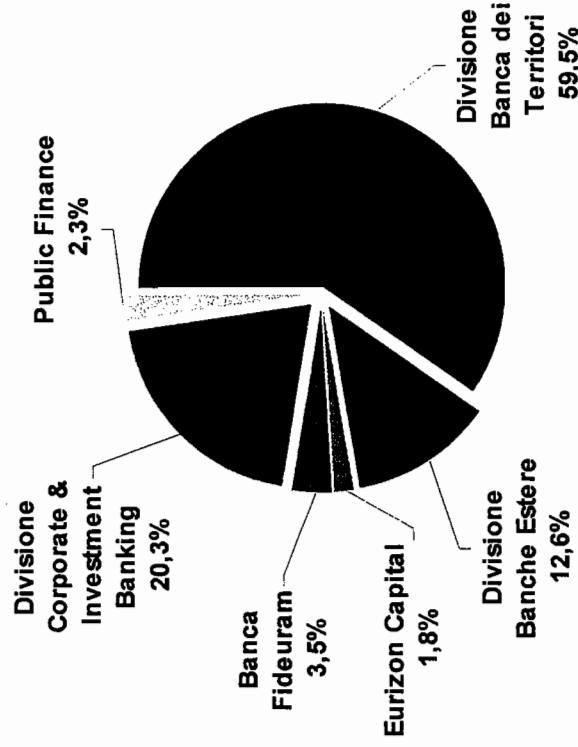
ISP ha il miglior rapporto Patrimonio netto tangibile/Totale attivo tangibile ed evidenzia di una solida patrimonializzazione

(1) Incluso Utile di periodo non distribuito

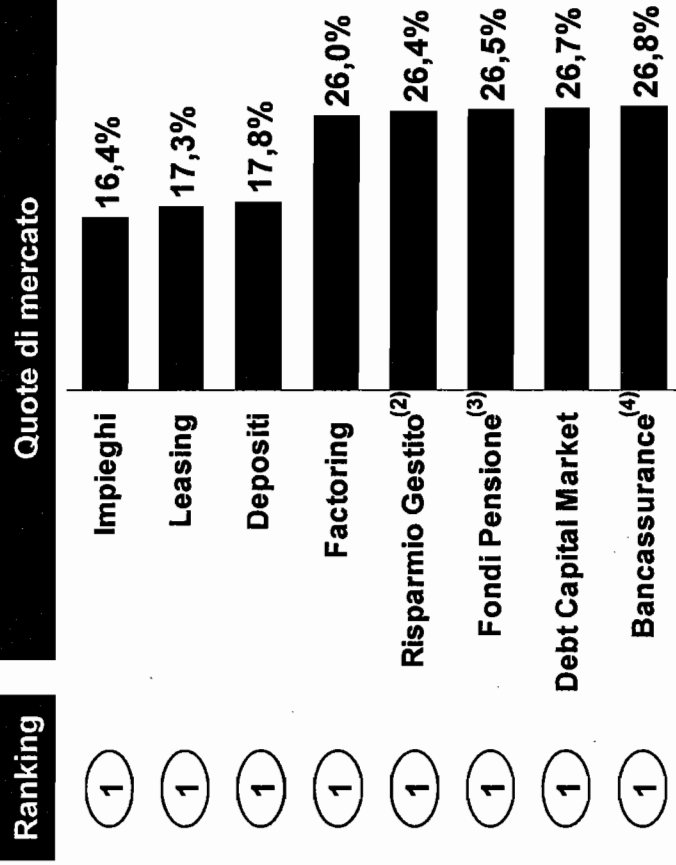
(2) Campione: Barclays, BBVA, BNP Paribas, Commerzbank, Crédit Agricole, Credit Suisse, Deutsche Bank, HSBC, ING, Nordea, Santander, Société Générale, UBS e UniCredit

Basso profilo di rischio: focus sulla forza nel mercato domestico

Proventi Operativi Netti 2009
Composizione per area di business⁽¹⁾



Leadership in Italia
(dati al 31.12.09)



■ L'attività retail domestica soffre momentaneamente dei rendimenti di mercato al minimo storico ma resta un punto di forza strutturale del Gruppo assieme alle altre attività di *commercial banking*

(1) Escluso il Centro di Governo

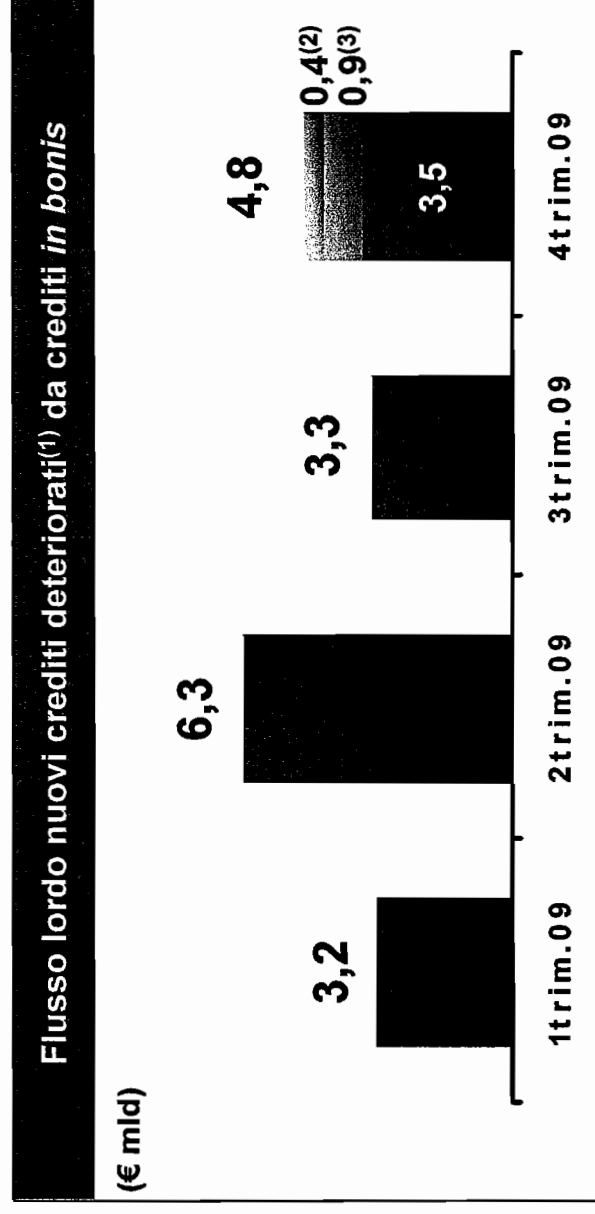
(2) Fondi comuni

(3) Dati al 30.09.09

(4) Nuova produzione

Basso profilo di rischio: costo del cattivo credito 2009 (99pb) in linea con le attese ed adeguato livello di copertura

- Copertura totale delle Sofferenze (comprese le garanzie) al 124%
- Incassi su posizioni in Sofferenza chiuse strutturalmente più elevati del loro valore netto di carico
- Riserva a fronte dei crediti *in bonis* a €2.442mln, stabile vs 31.12.08 nonostante il calo dei crediti
- Flusso lordo di nuovi crediti deteriorati⁽¹⁾ provenienti da crediti *in bonis* nel 4trim.09 significativamente inferiore al picco del 2trim.09



(1) Crediti deteriorati: sofferenze, incagli, ristrutturati, scaduti/sconfinanti

(2) Include una posizione in incaglio di €427mln controgarantita da cash collateral per €402mln da parte di altre banche partecipanti al finanziamento, con un rischio effettivo a carico di Intesa Sanpaolo di soli €25mln

(3) I crediti scaduti e sconfinanti risentono degli effetti del cambiamento di normativa che ha comportato l'inclusione di €922mln lordi di posizioni scadute da 90 giorni

Basso profilo di rischio: solo 7% degli impieghi nel Centro-Est Europa, molto ben diversificato in 10 Paesi

(Dati al 31.12.09)											Totale CEE	Egitto	Totale
	Ungheria	Slovacchia	Slovenia	Croazia	Serbia	Bosnia	Albania	Romania	Russia	Ucraina			
Proventi Operativi Netti (€ mln)	505	466	102	464	231	25	37	40	97	57	2.024	183	2.207
<i>Incidenza % su Gruppo</i>	2,9%	2,7%	0,6%	2,7%	1,3%	0,1%	0,2%	0,2%	0,6%	0,3%	11,6%	1,0%	12,6%
Risultato Netto (€ mln)	17	142	23	129	65	2	12	0	(27)	(49)	313	60	374
<i>Incidenza % su Gruppo</i>	0,6%	5,1%	0,8%	4,6%	2,3%	0,1%	0,4%	0,0%	n.s.	n.s.	11,2%	2,1%	13,3%
Raccolta Diretta da Clientela (€ mid)	6,1	7,9	1,4	6,2	1,9	0,4	0,7	0,3	0,7	0,4	26,0	3,2	29,1
<i>Incidenza % su Gruppo</i>	1,5%	1,9%	0,3%	1,5%	0,5%	0,1%	0,2%	0,1%	0,2%	0,1%	6,2%	0,8%	6,9%
Impieghi a Clientela (€ mid)	8,6	5,9	1,9	6,5	1,9	0,4	0,3	0,6	1,1	0,4	27,5	2,0	29,5
<i>Incidenza % su Gruppo</i>	2,3%	1,6%	0,5%	1,7%	0,5%	0,1%	0,1%	0,1%	0,3%	0,1%	7,4%	0,5%	7,9%
Totale Attivo (€ mid)	10,2	9,9	2,4	9,8	3,2	0,6	0,8	0,7	1,5	0,6	39,7	4,1	43,8
<i>Incidenza % su Gruppo</i>	1,6%	1,6%	0,4%	1,6%	0,5%	0,1%	0,1%	0,1%	0,2%	0,1%	6,4%	0,7%	7,0%
Patrimonio netto (€ mln)	981	954	251	1.119	479	57	72	128	137	101	4.280	314	4.594
<i>Incidenza % su Gruppo</i>	1,9%	1,8%	0,5%	2,1%	0,9%	0,1%	0,1%	0,2%	0,3%	0,2%	8,1%	0,6%	8,7%
Valore di carico (€ mln)	1.001	1.111	302	1.208	795	85	183	130	172	101	5.088	1.312	6.400
- di cui avviamento/att.immateriali	56	233	61	114	318	29	125	5	72	1	1.014	1.000	2.014

- Presenza marginale in Ucraina (0,1% degli impieghi del Gruppo; €0,4mid)
- Rapporto Raccolta Diretta da Clientela/Impieghi a Clientela ben bilanciato

L'eventuale mancata quadratura dipende dagli arrotondamenti

Basso profilo di rischio: adeguata copertura dei crediti deteriorati nel Centro-Est Europa

												Totale CEE	Egitto	Totale			
	Ungheria	Slovacchia	Slovenia	Croazia	Serbia	Bosnia	Albania	Romania	Russia	Ucraina							
(Dati al 31.12.09)																	
Crediti in bonis (€ mld)	7,7	5,7	1,9	6,2	1,9	0,4	0,3	0,5	1,0	0,3	26,0	2,0	27,9				
di cui:																	
Retail valuta locale	5%	55%	42%	16%	7%	8%	2%	24%	5%	36%	22%	41%	24%				
Retail in valuta estera	26%	0%	1%	30%	19%	42%	20%	60%	1%	49%	19%	0%	18%				
Corporate valuta locale	17%	42%	55%	14%	7%	49%	8%	7%	76%	11%	26%	35%	27%				
Corporate in valuta estera	53%	2%	2%	40%	67%	1%	70%	8%	19%	3%	32%	23%	32%				
Sofferenze (€ mln)	132	43	28	4	23	9	14	37	20	40	350	21	371				
Incagli e Ristrutturati ⁽¹⁾ (€mln)	722	142	52	309	34	8	26	2	10	12	1.317	3	1.320				
Copertura Crediti in bonis	0,5%	1,8%	2,8%	1,3%	3,0%	2,5%	3,3%	0,8%	0,2%	1,2%	1,4%	2,2%	1,5%				
Copertura Sofferenze	74%	73%	49%	97%	79%	50%	44%	27%	81%	72%	73%	91%	76%				
Copertura Incagli e Ristrutturati ⁽¹⁾	11%	24%	17%	31%	31%	20%	13%	10%	44%	20%	19%	25%	19%				
Costo del credito ⁽²⁾ (pb)	292	159	81	122	333	126	168	157	427	1.499	227	9	212				

■ Costo del cattivo credito in linea con le attese

■ Solo l'1,3% degli impieghi del Gruppo sono retail in valuta estera nel Centro-Est Europa

(1) Comprensivi dei crediti scaduti e sconfinanti

(2) Rettifiche nette su crediti/impieghi netti a clientela

L'eventuale mancata quadratura dipende dagli arrotondamenti

Outlook 2010

- Proventi operativi netti in recupero, con la ripresa delle Commissioni nette e la difesa degli Interessi netti
- Diminuzione degli Oneri operativi anche dopo l'accelerazione del processo di riduzione dei costi segnato nel 4trim.09 rispetto a quanto originariamente pianificato
- Costo del cattivo credito in leggero calo rispetto al 2009
- Redditività dell'operatività ordinaria in crescita
- Oneri di integrazione in significativa diminuzione



Risultato medio atteso superiore a quello del 2009, considerando anche le plusvalenze derivanti dalle azioni di *capital management* in corso di realizzazione

Agenda

→ 2 Risultati 2009

Risultati 2009 positivi

- Risultato Netto 4trim.09 a €543mln
- Commissioni in crescita del 12,8% 4trim.09 vs 3trim.09
- Eccellente riduzione strutturale degli Oneri Operativi (-4,0% vs 2008)
- Risultato pre-tasse 2009 a oltre €4,3mld (+28,9% vs 2008)
- Risultato Netto 2009 a oltre €2,8mld (+9,9% vs 2008)
- Confermata la buona qualità dell'attivo
 - Costo del cattivo credito 2009 in linea con le attese (99pb)
 - Sofferenze Nette/Crediti a clientela all'1,4%
 - Copertura sofferenze (comprese le garanzie) al 124%
 - Riserva a fronte di Crediti *in bonis* a €2.442mln, stabile vs 31.12.08 nonostante il calo dei crediti

Attività Finanziarie della Clientela in crescita di €8,3mld nel 2009

	31.12.08	31.12.09	Δ%
(€ mln)			
Riesposto			
Impieghi a Clientela	394.672	374.033	(5,2)
Attività Finanziarie Totali⁽¹⁾	804.696	813.041	1,0
di cui Raccolta Diretta da Clientela	422.636	421.944	(0,2)
di cui Raccolta Indiretta	406.948	416.798	2,4
- <i>Risparmio Gestito</i>	213.786	225.839	5,6
- <i>Risparmio Amministrato</i>	193.162	190.959	(1,1)
RWA	383.072	361.648	(5,6)

+1,1%
i volumi
medi

+8,6%
i volumi
medi

■ **Risparmio Gestito in crescita di €2,8mld vs 30.09.09**

(1) Al netto delle duplicazioni tra Raccolta Diretta e Indiretta
Nota: Dati al 31.12.08 riesposti per omogeneità con il perimetro di consolidamento al 31.12.09

Risultato Netto 2009 a oltre €2,8mld

	2008	2009	Δ%
(€ mln)			
Interessi netti	11.518	10.486	(9,0)
Dividendi e Utili (Perdite) partecipazioni a P.N.	138	46	(66,7)
Commissioni nette	5.698	5.341	(6,3)
Risultato dell'attività di negoziazione	(53)	1.122	n.s.
Risultato dell'attività assicurativa	400	437	9,3
Altri proventi (oneri) di gestione	140	48	(65,7)
Proventi operativi netti	17.841	17.480	(2,0)
Spese del personale	(5.713)	(5.587)	(2,2)
Spese amministrative	(3.333)	(3.192)	(4,2)
Ammortamento immobilizzazioni immateriali e materiali	(805)	(680)	(15,5)
Oneri operativi	(9.851)	(9.459)	(4,0)
Risultato della gestione operativa	7.990	8.021	0,4
Rettifiche di valore dell'avviamento	(1.065)	0	(100,0)
Accantonamenti netti ai fondi rischi e oneri	(318)	(297)	(6,6)
Rettifiche di valore nette su crediti	(2.566)	(3.706)	44,4
Rettifiche di valore nette su altre attività	(949)	(235)	(75,2)
Utili(Perdite) su attività fin.detenute a scadenza e su altri Inv.	266	545	104,9
Risultato corrente al lordo delle imposte	3.358	4.328	28,9
Imposte sul reddito dell'operatività corrente	(108)	(960)	788,9
Oneri di integrazione (netto imposte)	(657)	(214)	(67,4)
Effetti econ. allocazione costo acquisizione (netto imposte)	(1.088)	(385)	(64,6)
Utile (Perdite) attività in dismissione (netto imposte)	1.195	169	(85,9)
Utile (Perdite) di pertinenza di terzi	(147)	(133)	(9,5)
Risultato netto	2.553	2.805	9,9

Nota: Dati 2008 riesposti per omogeneità con il perimetro di consolidamento dei dati 2009
L'eventuale mancata quadratura dipende dagli arrotondamenti

Forte aumento delle Commissioni Nette e del Risultato dell'attività assicurativa nel 4trim.09

	3trim.09	4trim.09	Δ%
	Riesposto		
(€ mln)			
Interessi netti	2.582	2.487	(3,7)
Dividendi e Utili (Perdite) partecipazioni a P.N.	18	(2)	n.s.
Commissioni nette	1.327	1.497	12,8
Risultato dell'attività di negoziazione	447	129	(71,1)
Risultato dell'attività assicurativa	116	133	14,7
Altri proventi (oneri) di gestione	(7)	29	n.s.
Proventi operativi netti	4.483	4.273	(4,7)
Spese del personale	(1.390)	(1.456)	4,7
Spese amministrative	(743)	(888)	19,5
Ammortamento immobilizzazioni immateriali e materiali	(166)	(202)	21,7
Oneri operativi	(2.299)	(2.546)	10,7
Risultato della gestione operativa	2.184	1.727	(20,9)
Accantonamenti netti ai fondi rischi e oneri	(66)	(99)	50,0
Rettifiche di valore nette su crediti	(823)	(1.069)	29,9
Rettifiche di valore nette su altre attività	4	(160)	n.s.
Utili(Perdite) su attività fin. detenute a scadenza e su altri Inv.	13	517	n.s.
Risultato corrente al lordo delle imposte	1.312	916	(30,2)
Imposte sul reddito dell'operatività corrente	(498)	(169)	(66,1)
Oneri di integrazione (netto imposte)	(44)	(84)	90,9
Effetti econ. allocazione costo acquisizione (netto imposte)	(98)	(90)	(8,2)
Utile (Perdite) attività in dismissione (netto imposte)	21	27	28,6
Utile (Perdite) di pertinenza di terzi	(19)	(57)	200,0
Risultato netto	674	543	(19,4)



+9,7% vs 4trim.08

-4,7% vs 4trim.08

+41,2% vs 4trim.08

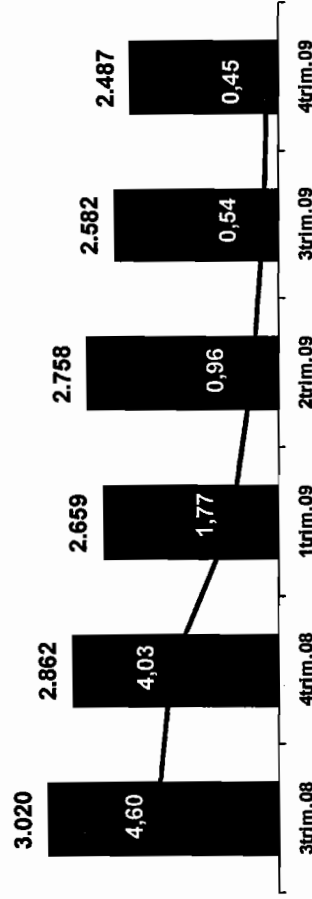
L'eventuale mancata quadratura dipende dagli arrotondamenti

Gli Interessi netti non sono alimentati dall'effetto leverage

Analisi Trimestrale

(€ mln; %)

→ Euribor 1M

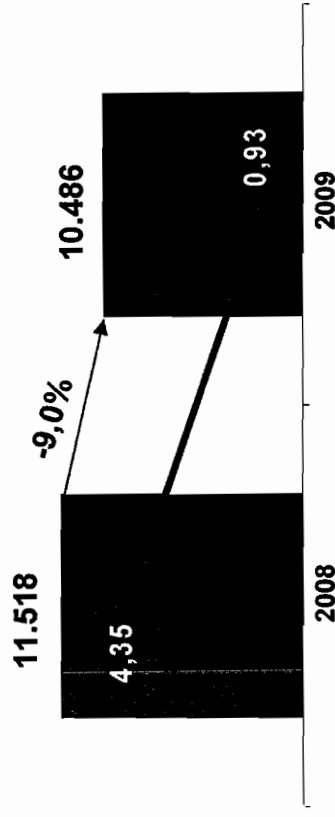


- 4tr.09 in calo vs 3tr.09 principalmente per
 - la contrazione del *mark-down* dovuta all'ulteriore calo dei rendimenti di mercato
 - il calo degli impieghi medi a clientela (-2,5%)
- Nel 4tr.09 raccolta diretta media da clientela in aumento dell'1,7% vs 3tr.09

Analisi annuale

(€ mln; %)

→ Euribor 1M



- Calo dovuto alla riduzione del *mark-down* e, in minor misura, all'eliminazione della commissione di massimo scoperto
- Crescita dei volumi intermediati con la clientela (impieghi +1,1% e raccolta diretta +8,6%)

Impieghi a clientela – Volumi medi

	Δ%	Δ € mld
■ Retail Italia	(1,7)	(2,0)
■ Imprese Italia	(2,2)	(1,5)
■ Mid Corporate Italia	+0,5	+0,1
■ Large Corporate	+5,9	+2,2
■ Public Finance	(0,8) ⁽¹⁾	(0,3)
■ Divisione Banche Estere	+8,3	+2,2

(1) Compresa la sottoscrizione di titoli

Calo annuale degli Interessi netti in larga misura dovuto al *mark-down*

	Δ 4trim.09 vs 3trim.09	Δ 2009 vs 2008	
	(€ mln)	(€ mln)	
Interessi Netti 3trim.09	2.582	Interessi Netti 2008	11.518
+ Impatti gestionali	(118)	+ Impatti gestionali	(2.281)
di cui:		di cui:	
- Volumi	(35)	- Volumi	175
- Spread	(83)	- Spread	(2.456)
+ Hedging ⁽¹⁾⁽²⁾	45	+ Hedging ⁽²⁾	1.435
+ Altro	(22)	+ Commissione + massimo scoperto	(190)
Interessi Netti 4trim.09	2.487	+ Altro	4
		Interessi Netti 2009	10.486

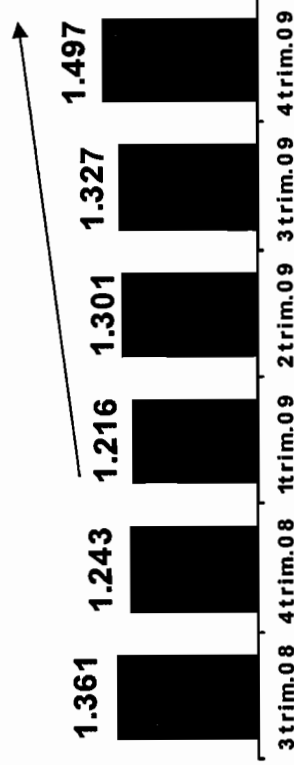
(1) Nel 4trim.09 registrato un beneficio di ~€430mln dalle misure di copertura

(2) Poste a vista

Nel 4trim.09 forte accelerazione del trend positivo delle Commissioni nette

Analisi Trimestrale

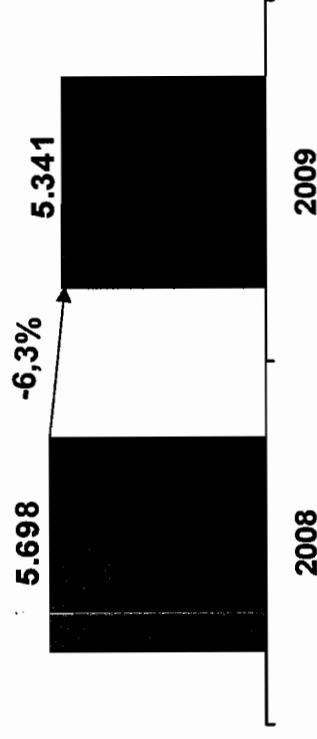
(€ mln)



- 4trim.09, il miglior trimestre dal 3trim.08
- +12,8% 4trim.09 vs 3trim.09
- Commissioni da attività bancaria commerciale in aumento del 3% (+€16mln) 4trim.09 vs 3trim.09
- Eccellente crescita 4trim.09 vs 3trim.09 (+29,9%; +€171mln) delle Commissioni da attività di gestione, intermediazione e consulenza grazie alle buone performance di tutte le componenti (risparmio gestito, prodotti assicurativi, collocamento titoli)

Analisi Annuale

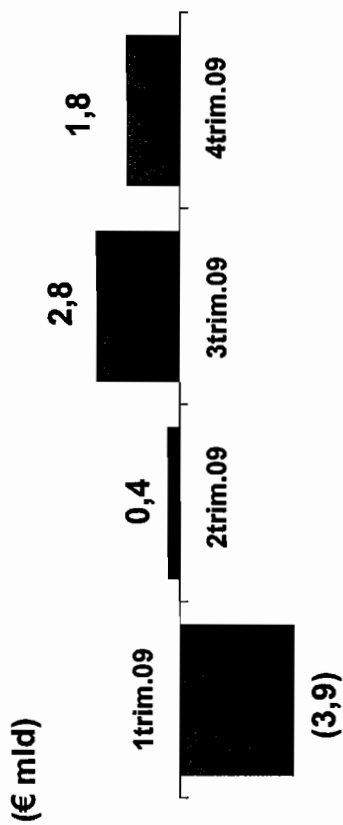
(€ mln)



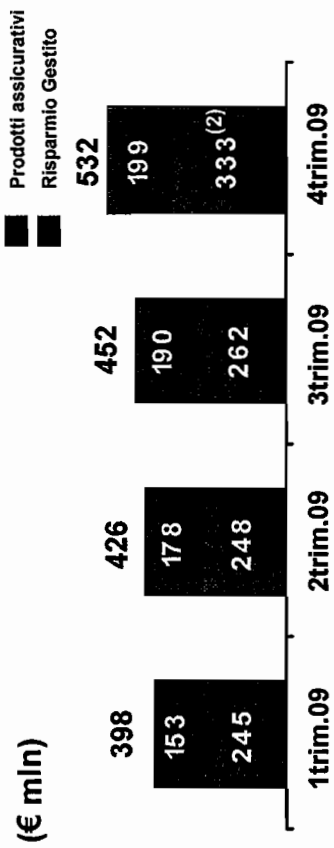
- Riduzione dovuta principalmente all'attività di gestione, intermediazione e consulenza (risparmio gestito, prodotti assicurativi, collocamento titoli) in calo di €306mln (-11,2%) per lo sfavorevole andamento dei mercati, la bassa propensione al rischio della clientela e un collocamento inferiore di prodotti con ricavi *up-front*
- Commissioni da attività bancaria commerciale stabili anche grazie all'introduzione della commissione di disponibilità fondi (beneficio di ~€70mln vs 2008)
- Nel 2009 politica commerciale focalizzata, in particolare nel primo semestre, sul collocamento di obbligazioni proprie (collocati €32mld sulla clientela retail)

Asset Management in forte ripresa

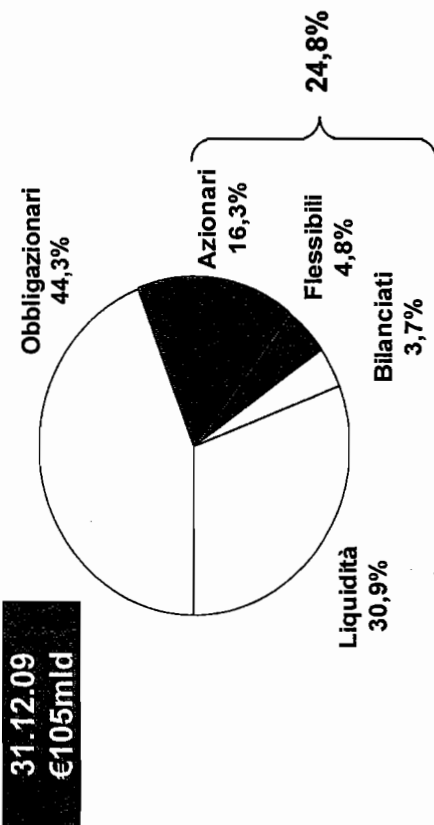
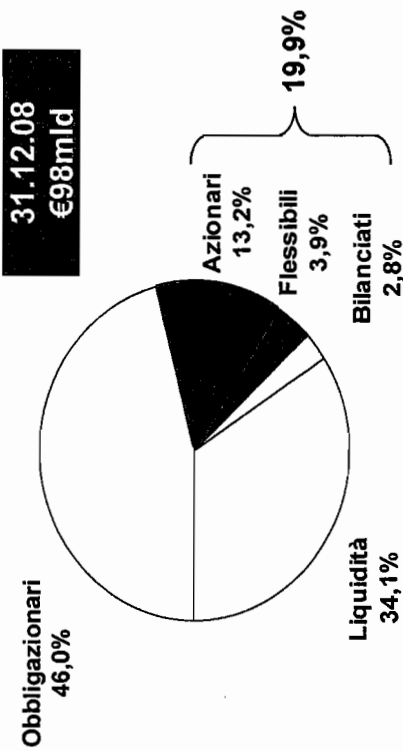
Flussi netti trimestrali dell'Asset Management in Italia⁽¹⁾ nel 2009



Commissioni nette trimestrali da Asset Management nel 2009



Migliorato l'Asset Mix dei Fondi comuni



■ Asset Management in crescita di €12mld nel 2009 (+5,6%)

■ La riconversione in asset management del risparmio amministrato (€191mld) offre un potenziale di crescita per le commissioni con la clientela retail

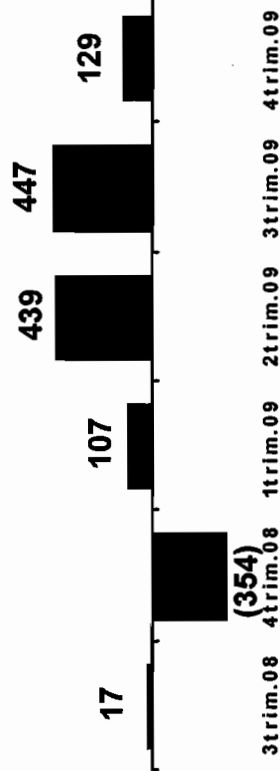
(1) Divisione Banca dei Territori + Banca Fideuram

(2) Inclusi €57mld di commissioni di performance

Risultato dell'Attività di Negoziazione 2009 a oltre €1,1mld mantenendo un basso profilo di rischio

Analisi Trimestrale

(€ mln)



- Un altro trimestre positivo dopo due forti trimestri, abbassando ulteriormente il profilo di rischio
- VAR medio 4trim.09 in calo del 12,4% vs 3trim.09 a €32mln
- Risultati 4trim.09 influenzati dalla ridotta attività di fine anno e dalla più bassa volatilità dei mercati
- Il 3trim.09 beneficiava di €114mln per la vendita delle quote in Natixis e Banca Generali

Analisi Annuale

(€ mln)

1.122



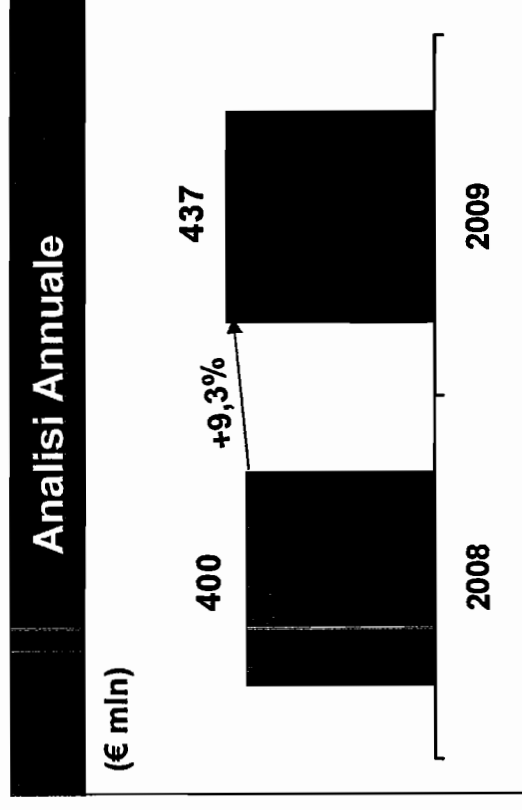
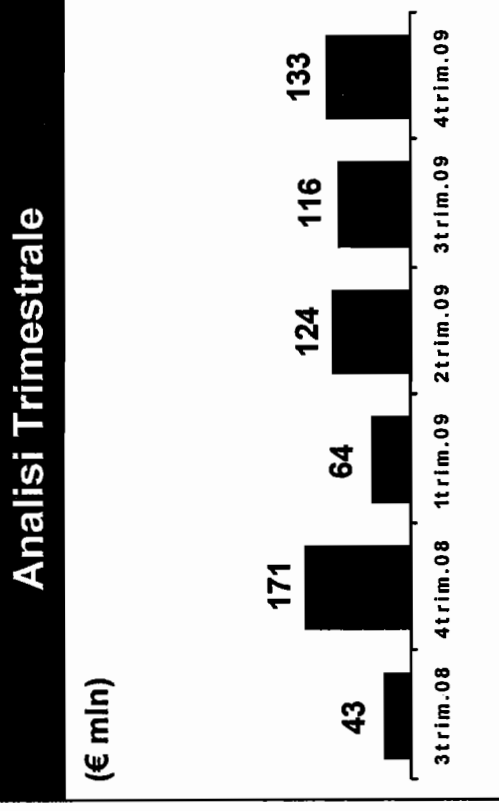
- Risultato 2009 a oltre €1,1mld, il più elevato dal 2007, mantenendo un basso profilo di rischio
- VAR medio 2009 in calo del 15,1% vs 2008 a €41mln
- Aumento principalmente dovuto ai più elevati utili da capital markets e attività finanziarie AFS, al ritorno alla redditività dell'attività di *proprietary trading* e tesoreria e alla significativa contrazione delle perdite su prodotti strutturati di credito
- Ricavi 2009 da *proprietary trading* e tesoreria e da prodotti strutturati di credito inferiori all'1% dei Proventi operativi netti
- Il risultato del 2009 include €39mln di dividendi da Attività finanziarie disponibili per la vendita (€121mln nel 2008)

Risultato dell'Attività di Negoziazione: 4trim.09 influenzato dalla ridotta attività di fine anno e dalla bassa volatilità dei mercati

(€ mln)	3trim.08 ⁽¹⁾	4trim.08 ⁽¹⁾	1trim.09 ⁽¹⁾	2trim.09 ⁽¹⁾	3trim.09 ⁽¹⁾	4trim.09 ⁽¹⁾
Totale	17	(354)	107	439	447	129
<i>di cui:</i>						
Clientela	101	88	104	157	113	87
Capital markets e Attività finanziarie AFS	16	14	101	167	205	30
Proprietary Trading e Tesoreria (esclusi prodotti strutturati di credito)	(67)	(80)	(19)	111	90	2
Prodotti strutturati di credito (vedere appendice)	(33)	(376)	(79)	4	39	10

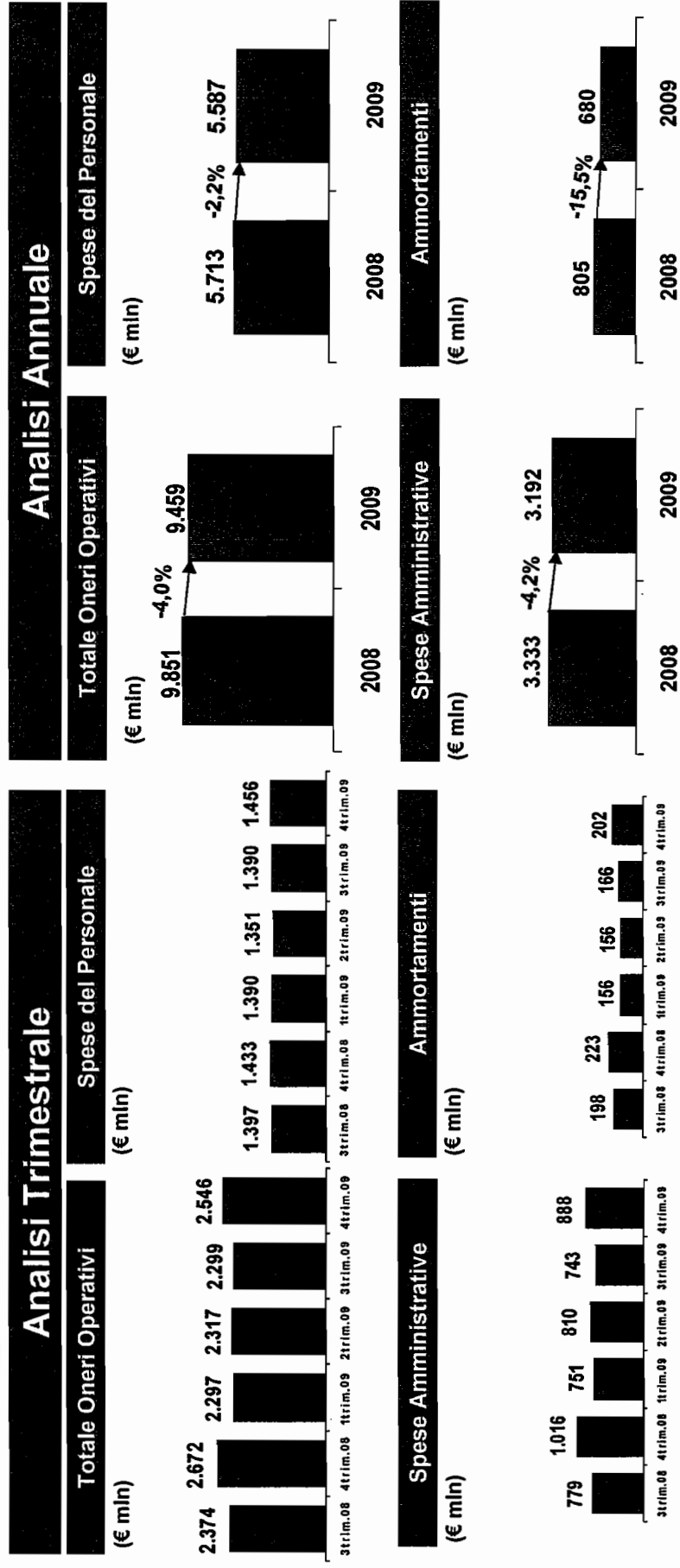
(1) Senza le riclassifiche IAS si sarebbe registrato un impatto negativo di €141mln (di cui €107mln sui Prodotti strutturati di credito) nel 3trim.08, un impatto negativo di € 318mln (di cui €191mln sui Prodotti strutturati di credito) nel 4trim.08, un impatto negativo di €81mln (di cui €83mln sui Prodotti strutturati di credito) nel 1trim.09, un impatto positivo di €13mln (di cui -€28mln sui prodotti strutturati di credito) nel 2trim.09, un impatto positivo di €148mln (di cui €104mln sui prodotti strutturati di credito) nel 3trim.09 e un impatto negativo di €8mln (di cui €0mln sui prodotti strutturati di credito) nel 4trim.09

Positivi risultati dell'Attività Assicurativa



- 4trim.09 in crescita del 14,7% vs 3trim.09
- Forte aumento 2009 vs 2008 (+9,3%)
- A seguito dello scioglimento delle *joint venture* con Generali e Cardif, Intesa Sanpaolo avrà il controllo integrale delle quattro attuali compagnie assicurative (Intesa Vita, Eurizon Vita, Centrovita e Sud Polo Vita)
- Il progetto di razionalizzazione in corso è fondato su una logica di specializzazione per rete distributiva. Questo condurrà a un'unica compagnia vita al servizio delle reti bancarie del Gruppo e a una compagnia vita al servizio di Banca Fideuram. I principali benefici:
 - un significativo efficientamento, con sinergie di costo (unificazione di sistemi e processi)
 - un importante miglioramento dell'efficacia commerciale (allineamento *best practice* interna, revisione e unificazione gamma prodotti e politiche di investimento e beneficio delle campagne pubblicitarie)
 - il rilancio dell'attività assicurativa di Banca Fideuram grazie a una struttura dedicata

Costi in calo del 4,0% nel 2009 dopo la riduzione del 3,3% nel 2008 e dell'1,1%⁽¹⁾ nel 2007



- Oneri operativi 4trim.09 in calo del 4,7% vs 4trim.08
- Aumento Oneri operativi 4trim.09 vs 3trim.09 dovuto alla stagionalità di fine anno, in particolare delle spese amministrative
- Riduzione dell'organico di ~1.900 risorse nel 4trim.09, come concordato
- Eccellente riduzione dei costi confermata nonostante l'introduzione dell'IVA infragruppo e i continui investimenti per la crescita
- Spese amministrative in calo del 6,2% escludendo l'IVA infragruppo
- Cost/Income 2009 in calo al 54,1% vs 55,2% nel 2008


(1) Escludendo le riprese non ricorrenti dal fondo TFR (€277mln nel 2trim.07)

Costo del cattivo credito a 99pb, in linea con le attese

Analisi Trimestrale


Accantonamenti Netti Rischi e Oneri

(€ mln)



Rettifiche Nette su Crediti

(€ mln)

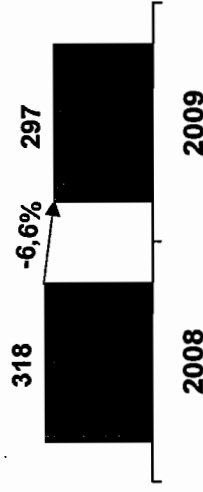


- Prudenti Accantonamenti per Rischi e Oneri nel 4trim.09
- Rettifiche Nette su Crediti 4trim.09 inferiori vs 2trim.09, come previsto
- Aumento Rettifiche Nette su Crediti 4trim.09 vs 3trim.09 in parte dovuto alla stagionalità di fine anno
- Le Rettifiche Nette su Crediti 4trim.09 includono €35mln per gli effetti di cambiamenti normativi

Analisi Annuale

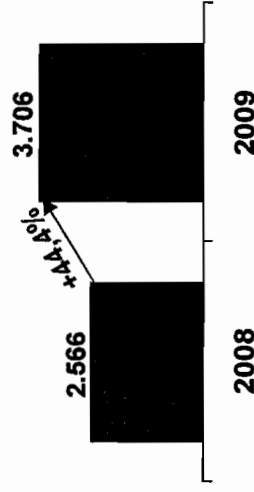
Accantonamenti Netti Rischi e Oneri

(€ mln)



Rettifiche Nette su Crediti

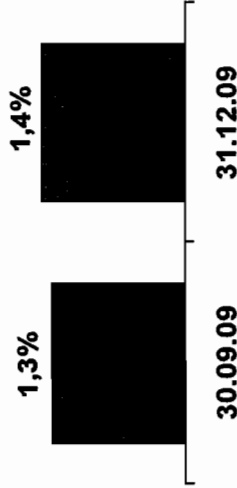
(€ mln)



- Accantonamenti netti per Rischi e Oneri in leggero calo dopo gli elevati accantonamenti effettuati nel 2008
- Rettifiche Nette su Crediti/Crediti nel 2009 a 99pb in linea con le attese
- €2.442mln di riserva a fronte dei crediti *in bonis*, stabile vs 31.12.2008 nonostante il calo dei crediti

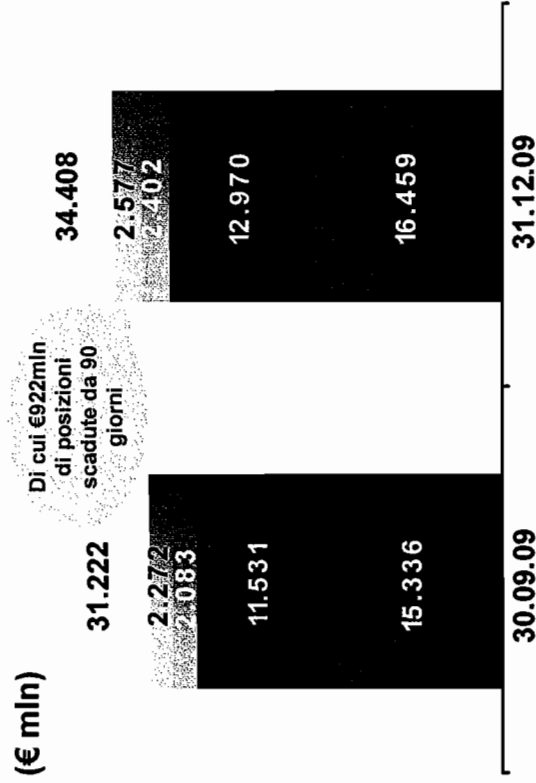
Sofferenze nette/Crediti netti all'1,4%

Sofferenze nette/Crediti netti

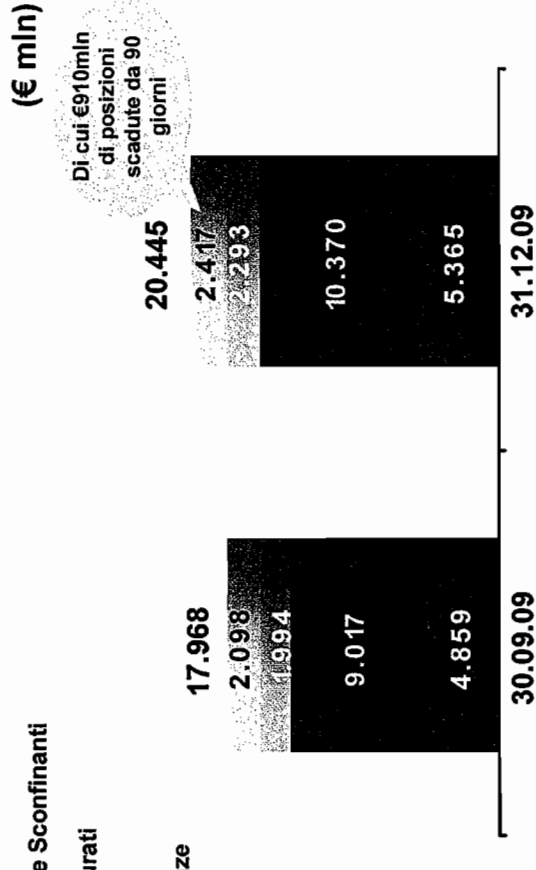


- Nel 4trim.09 è stata ricompresa tra gli incagli una posizione di €427mln controgarantita da *cash collateral* per €402mln da parte di altre banche partecipanti al finanziamento con un rischio effettivo ISP di soli €25mln
- Stock Crediti ristrutturati in larga parte rappresentato da un singolo nominativo che non ha richiesto accantonamenti
- Nel 4trim.09 significativo calo dello stock di scaduti e sconfinanti escludendo gli effetti del cambiamento di normativa che ha comportato l'inclusione di €922mln lordi di posizioni scadute da 90 giorni

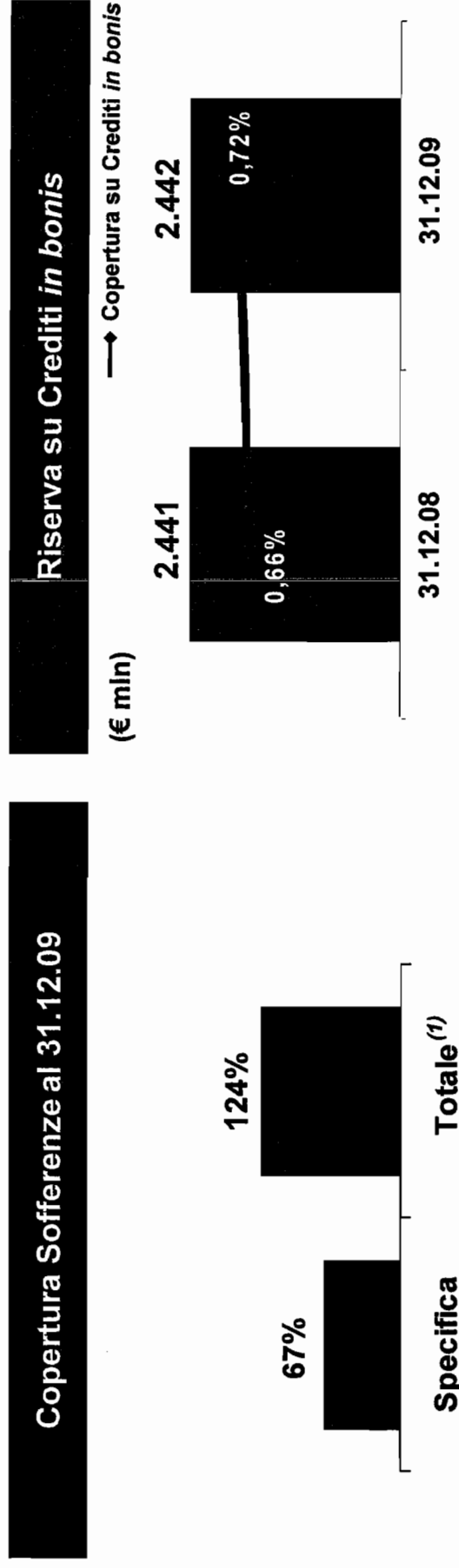
Crediti deteriorati lordi



Crediti deteriorati netti



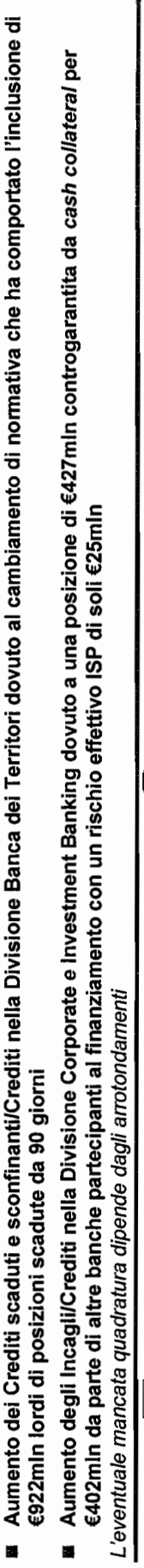
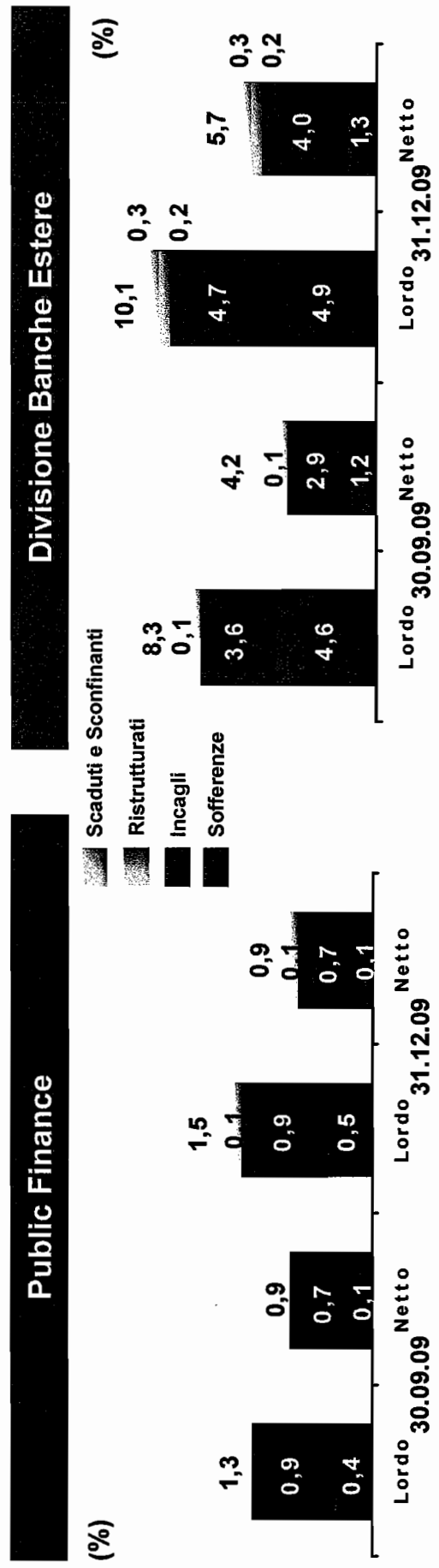
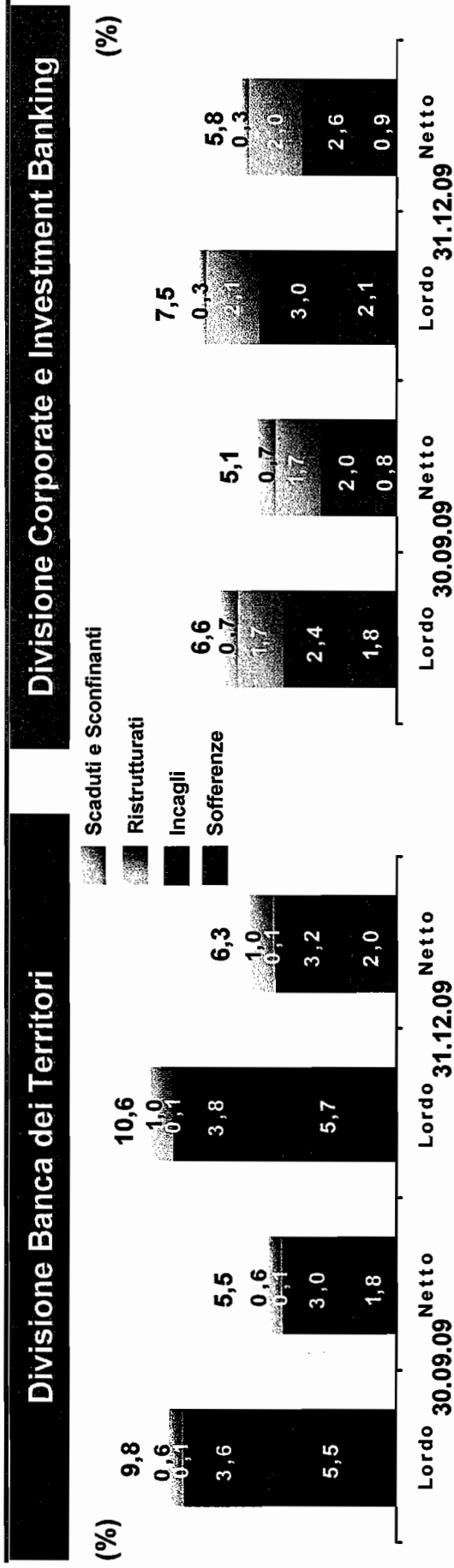
Copertura più che adeguata delle Sofferenze



- Copertura totale delle sofferenze (inclusendo le garanzie reali e personali) al 124,4%. Copertura specifica al 67,4%
- Incassi su posizioni in Sofferenza chiuse strutturalmente più elevati del loro valore netto di carico (147% nel 2009)
- €2.442mln di riserva a fronte dei Crediti *in bonis*, stabile vs 31.12.08, nonostante il calo dei crediti

(1) Includo garanzie reali e personali

Crediti deteriorati/Impieghi per Business Unit



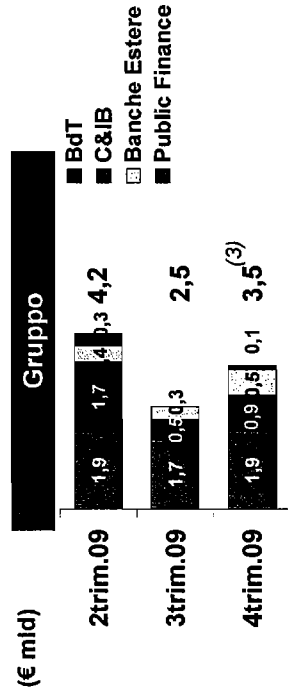
■ Aumento dei Crediti scaduti e sconfinanti/Crediti nella Divisione Banca dei Territori dovuto al cambiamento di normativa che ha comportato l'inclusione di €922mIn lordi di posizioni scadute da 90 giorni

■ Aumento degli Incagli/Crediti nella Divisione Corporate e Investment Banking dovuto a una posizione di €427mIn controgarantita da cash collateral per €402mIn da parte di altre banche partecipanti al finanziamento con un rischio effettivo ISP di soli €25mIn

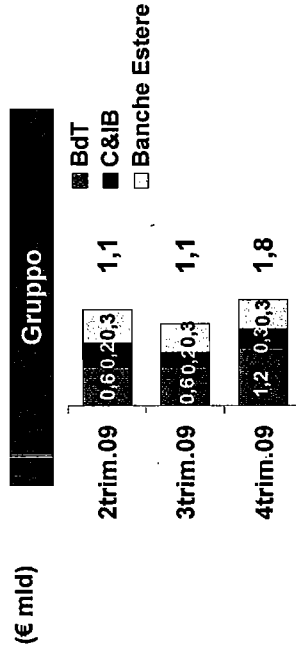
L'eventuale mancata quadratura dipende dagli arrotondamenti

Flusso dei nuovi Incagli nel 4trim.09 inferiore al picco del 2trim.09

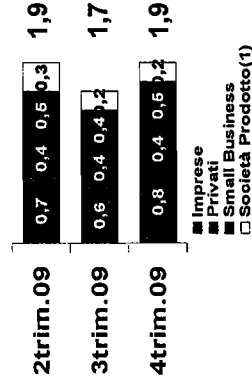
Flusso lordo nuovi Incagli



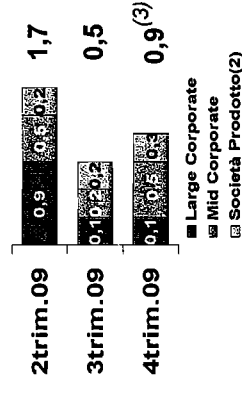
Flusso lordo nuove Sofferenze



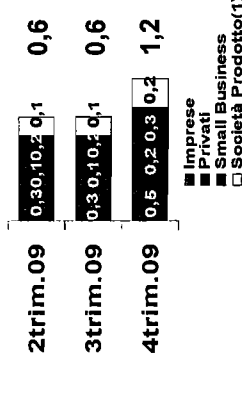
Banca dei Territori



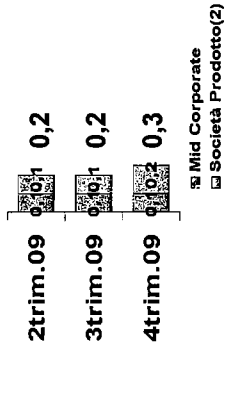
Corporate & Inv. Banking



Banca dei Territori



Corporate & Inv. Banking



- Nel 4trim.09 flusso di nuove sofferenze in aumento vs. precedenti trimestri 2009 a causa di passaggi di incagli, mentre i passaggi di crediti *in bonis* risultano in linea
- Nel 4trim.09 flusso di nuovi incagli in aumento vs. 3trim.09 ma inferiore al picco del 2trim.09 e inclusivo di una posizione Mid Corporate di €0,4mld con rischio effettivo pressoché nullo⁽³⁾

- Flusso di nuove sofferenze e nuovi incagli in Italia ancora concentrato nei settori particolarmente esposti all'andamento del ciclo, che costituiscono nel complesso solo il 31% degli impieghi del Gruppo nel 4trim.09

(1) Credito Industriale

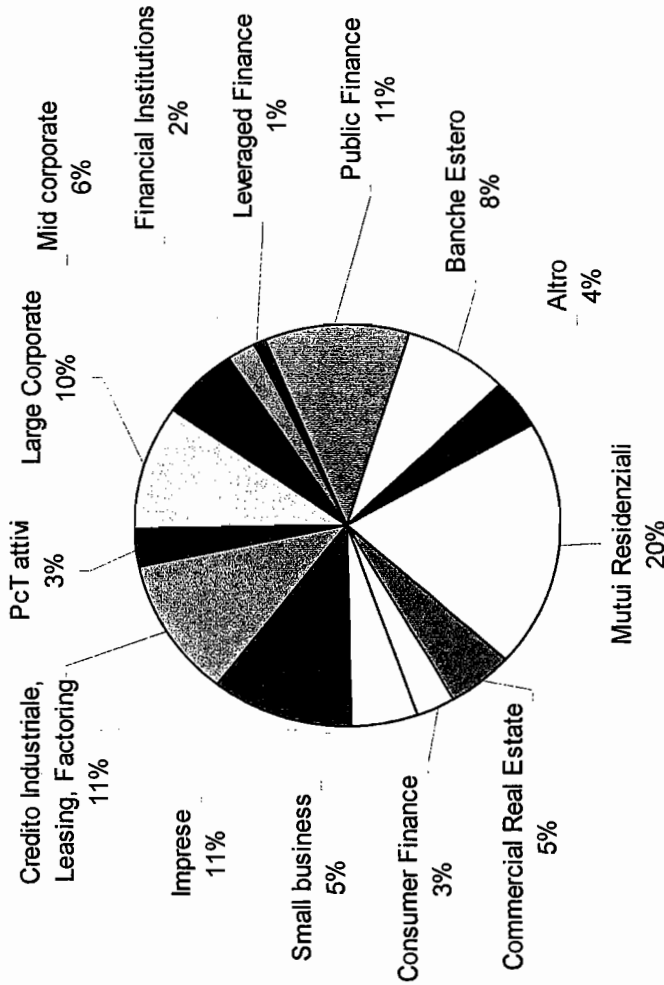
(2) Leasing e Factoring

(3) Esposizione di €427mln controgarantita da cash collateral per €402mln da parte di altre banche partecipanti al finanziamento, con un rischio effettivo a carico di Intesa Sanpaolo di soli €25mln

L'eventuale mancata quadratura dipende dagli arrotondamenti

Portafoglio Crediti ben diversificato

Composizione per area di business (Dati al 31.12.09)



■ Il portafoglio mutui residenziali presenta un basso profilo di rischio

- Rapporto rata/reddito disponibile al 38%
- Loan-to-Value medio pari al 47%
- Durata media all'accensione pari a ~20 anni
- Durata media residua pari a ~12 anni

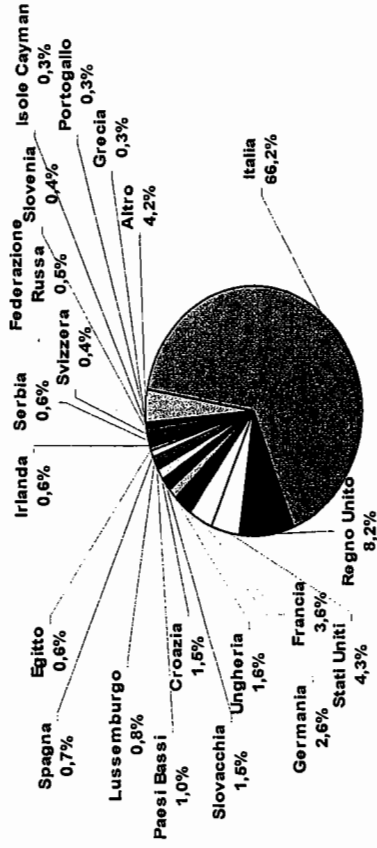
L'eventuale mancata quadratura dipende dagli arrotondamenti

Composizione per settori di attività economica

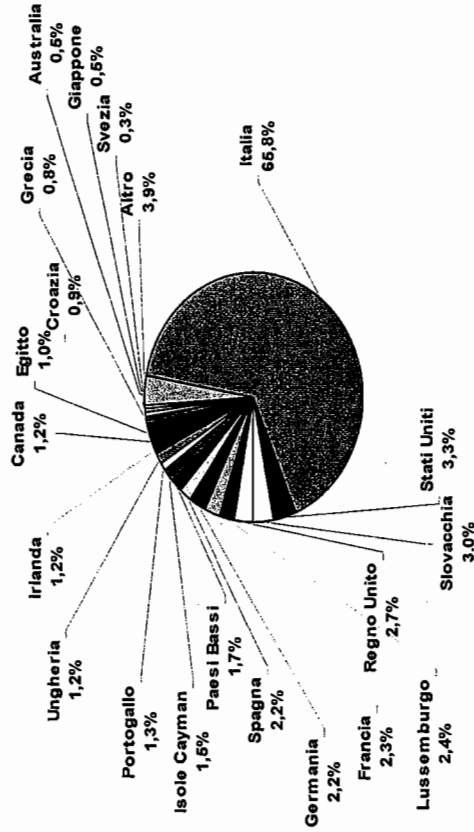
	30.09.09	31.12.09
Crediti delle banche e delle società del Gruppo Italiane		
Famiglie	23,2%	23,5%
Amministrazioni pubbliche	4,9%	5,0%
Società finanziarie	4,9%	5,2%
Società non finanziarie	49,6%	48,7%
<i>di cui:</i>		
HOLDING ED ALTRO	9,7%	9,3%
CONSTRUZIONI E MATERIALI PER COSTRUZIONI	7,1%	7,1%
DISTRIBUZIONE	6,2%	6,1%
SERVIZI	5,3%	5,3%
UTILITY	3,2%	2,6%
METALLURGIA E PRODOTTI IN METALLO	2,5%	2,5%
TRASPORTI	2,3%	2,4%
MEZZI DI TRASPORTO	1,5%	1,8%
ALIMENTARE	1,6%	1,7%
MECCANICA	1,7%	1,6%
INTERMEDI PER L'INDUSTRIA BENI VARI	1,4%	1,4%
AGRICOLTURA	1,4%	1,4%
SISTEMA MODA	1,4%	1,4%
ELETTROTECNICA ED ELETTRONICA	1,1%	1,1%
ENERGIA ED ESTRAZIONE	0,8%	0,9%
EDITORIA E STAMPA	0,6%	0,6%
CHIMICA DI BASE ED INTERMEDI	0,5%	0,5%
MOBILI	0,4%	0,4%
ALTRI BENI DI CONSUMO	0,3%	0,3%
FARMACEUTICA	0,3%	0,3%
LARGO CONSUMO	0,1%	0,1%
ELETTRODOMESTICI	0,2%	0,1%
Resto del mondo	7,4%	7,4%
Impieghi delle banche e società estere	8,7%	8,8%
Sofferenze	1,3%	1,4%
TOTALE	100,0%	100,0%

Esposizione Paese prevalentemente verso G7

Esposizione totale(*)



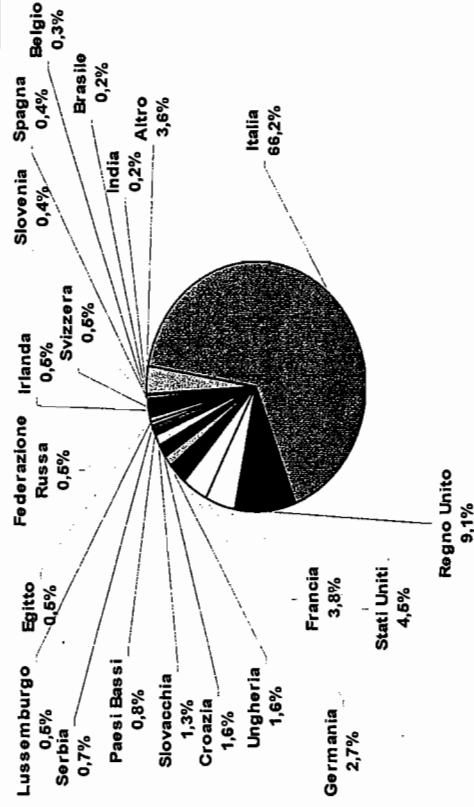
Titoli e derivati(*)



Rank

Rank	Esposizione totale(*)	Titoli e derivati(*)	Crediti per cassa e non per cassa(*)
1	Italia	65,8%	66,2%
2	Regno Unito	8,2%	9,1%
3	Stati Uniti	4,3%	4,5%
4	Francia	3,6%	3,8%
5	Germania	2,6%	2,7%
6	Ungheria	1,6%	1,6%
7	Slovacchia	1,5%	1,6%
8	Croazia	1,5%	1,3%
9	Paesi Bassi	1,0%	0,8%
10	Lussemburgo	0,8%	0,7%
11	Spagna	0,7%	1,3%
12	Egitto	0,6%	0,5%
13	Irlanda	0,6%	1,2%
14	Serbia	0,6%	1,2%
15	Federazione Russa	0,5%	0,5%
16	Svizzera	0,4%	1,0%
17	Slovenia	0,4%	0,9%
18	Isole Cayman	0,3%	0,8%
19	Portogallo	0,3%	0,5%
20	Grecia	0,3%	0,5%
Altre	4,2%	3,9%	3,6%

Crediti per cassa e non per cassa(*)



(*) Paese del debitore/garante finale
L'eventuale mancata quadratura dipende dagli arrotondamenti

Risultati per area di business

(Dati al 31.12.09)	Banca dei Territori	Eurizon Capital	Corporate e Investment Banking	Public Finance	Banche Estere	Banca Fideuram	Centro di Governo / Altro	Totale
Proventi Operativi Netti (€ mln)	10.418	323	3.551	398	2.215	611	(36)	17.480
Risultato Gestione Operativa (€ mln)	4.302	185	2.699	317	1.078	283	(843)	8.021
Risultato Netto (€ mln)	1.212	95	1.273	116	364	93	(348)	2.805
Cost/Income (%)	58,7	42,7	24,0	20,4	51,3	53,7	n.s.	54,1
RWA (€ mld)	151,9	0,8	130,1	16,5	31,9	4,9	25,5	361,6
Capitale Allocato ⁽¹⁾ (€ mld)	10,1	0,1	7,8	1,0	1,9	0,3	1,5	22,7
Raccolta Diretta da Clientela (€ mld)	225,5	n.s.	93,2	6,2	27,6	7,5	61,9	421,9
Impieghi a Clientela (€ mld)	184,6	0,2	101,5	40,9	29,5	2,0	15,4	374,0
EVA [®] (€ mln)	758	127	508	21	105	147	(1.424)	242

(1) Capitale Allocato = 6% RWA (Basilea 2 Foundation) + rischio assicurativo, capitale allocato per Eurizon Capital e Banca Fideuram = 6% RWA + rischio di business
L'eventuale mancata quadratura dipende dagli arrotondamenti

Banca dei Territori: sostenuta crescita della Raccolta diretta ed eccellente riduzione dei costi nel 2009

	2008	2009	Δ%
	Riesposto		
Interessi netti	7.633	6.466	(15,3)
Dividendi e Utili (Perdite) partecipazioni a P.N.	72	103	43,1
Commissioni nette	3.737	3.254	(12,9)
Risultato dell'attività di negoziazione	106	105	(0,9)
Risultato dell'attività assicurativa	395	439	11,1
Altri proventi (oneri) di gestione	74	51	(31,1)
Proventi operativi netti	12.017	10.418	(13,3)
Spese del personale	(3.599)	(3.466)	(3,7)
Spese amministrative	(2.719)	(2.587)	(4,9)
Ammortamento immobilizzazioni immateriali e materiali	(64)	(63)	(1,6)
Oneri operativi	(6.382)	(6.116)	(4,2)
Risultato della gestione operativa	5.635	4.302	(23,7)
Rettifiche di valore dell'avviamento	(9)	(3)	(66,7)
Accantonamenti netti ai fondi rischi e oneri	(109)	(100)	(8,3)
Rettifiche di valore nette su crediti	(1.593)	(2.004)	25,8
Rettifiche di valore nette su altre attività	(148)	(70)	(52,7)
Utili(Perdite) su attività fin.detenute a scadenza e su altri Inv.	0	421	n.s.
Risultato corrente al lordo delle imposte	3.776	2.546	(32,6)
Imposte sul reddito dell'operatività corrente	(1.430)	(892)	(37,6)
Oneri di integrazione (netto imposte)	(469)	(175)	(62,7)
Effetti econ. allocazione costo acquisizione (netto imposte)	(507)	(257)	(49,3)
Utile (Perdite) attività in dismissione (netto imposte)	30	52	73,3
Utile (Perdite) di pertinenza di terzi	(41)	(62)	51,2
Risultato netto	1.359	1.212	(10,8)
EVA® (€ mln)	1.530	758	

■ Completate tutte le integrazioni dei sistemi IT:

□ CR Firenze completata a luglio (migrate ~560 filiali)

□ Casse del Centro completata a dicembre (migrate ~290 filiali)

■ Interessi netti in calo a causa dell'eliminazione della commissione di massimo scoperto e della riduzione del *mark-down*, su cui hanno inciso i rendimenti di mercato. Benefici dal miglioramento del *mark-up*, dall'attività di copertura e dalla crescita della Raccolta Diretta (+13,7%)

■ Commissioni in calo principalmente per il minor contributo da Risparmio gestito (effetto *performance* e bassa propensione al rischio della clientela) e per il minor collocamento di prodotti con ricavi *up-front*

■ Forte crescita delle Commissioni nel 4trim.09 (+10,1% vs 3trim.09)

■ Nel 2009 politica commerciale principalmente focalizzata sul collocamento di obbligazioni proprie

■ Costi in calo del 4,2%

Nota: Dati 2008 riesposti per omogeneità con il perimetro di consolidamento dei dati 2009. I dati includono il Gruppo CR Firenze
L'eventuale mancata quadratura dipende dagli arrotondamenti

Eurizon Capital: aumento della quota di mercato ed eccellente riduzione dei costi nel 2009

	2008	2009	Δ%
	Riesposto		
Interessi netti	10	2	(80,0)
Dividendi e Utili (Perdite) partecipazioni a P.N.	15	13	(13,3)
Commissioni nette	321	297	(7,5)
Risultato dell'attività di negoziazione	11	4	(63,6)
Risultato dell'attività assicurativa	0	0	n.s.
Altri proventi (oneri) di gestione	3	7	133,3
Proventi operativi netti	360	323	(10,3)
Spese del personale	(53)	(58)	9,4
Spese amministrative	(91)	(79)	(13,2)
Ammortamento immobilizzazioni immateriali e materiali	(2)	(1)	(50,0)
Oneri operativi	(146)	(138)	(5,5)
Risultato della gestione operativa	214	185	(13,6)
Rettifiche di valore dell'avviamento	(95)	0	(100,0)
Accantonamenti netti ai fondi rischi e oneri	(2)	(4)	100,0
Rettifiche di valore nette su crediti	0	0	n.s.
Rettifiche di valore nette su altre attività	0	0	n.s.
Utili(Perdite) su attività fin. detenute a scadenza e su altri Inv.	0	0	n.s.
Risultato corrente al lordo delle imposte	117	181	54,7
Imposte sul reddito dell'operatività corrente	(52)	(47)	(9,6)
Oneri di integrazione (netto imposte)	(9)	0	(100,0)
Effetti econ. allocazione costo acquisizione (netto imposte)	(261)	(39)	(85,1)
Utile (Perdite) attività in dismissione (netto imposte)	0	0	n.s.
Utile (Perdite) di pertinenza di terzi	0	0	n.s.
Risultato netto	(205)	95	n.s.
EVA® (€ mln)	149	127	

■ Asset Manager leader in Italia con €135,5mld di AuM (+4,9% vs 31.12.08)

■ Quota di mercato dei fondi comuni a 18,7% vs 18,3% al 31.12.08

■ Proventi operativi netti in calo per la riduzione dei patrimoni medi gestiti

■ AuM in crescita dello 0,3% nel 4trim.09 (+€0,4mld)

■ Costi in calo del 5,5%

■ Crescenti sinergie con la Banca dei Territori: iniziativa "Specialisti Eurizon Capital", 40 professionisti a supporto della rete distributiva per rilanciare il Risparmio gestito (consulenza sui mercati, performance e asset allocation)

■ Aumentati i prodotti destinati alla Banca dei Territori (gestioni patrimoniali, fondi a capitale garantito, fondi obbligazionari corporate ad orizzonte temporale predeterminato e piano pluriennale di investimento per i giovani)

■ Risultato netto 2009 a €95mln

Nota: Dati 2008 riesposti per omogeneità con il perimetro di consolidamento dei dati 2009
L'eventuale mancata quadratura dipende dagli arrotondamenti

Corporate e Investment Banking: Ricavi, Risultato operativo e Risultato Netto in forte aumento nel 2009

	2008	2009	Δ%
	Riesposto		
(€ mln)			
Interessi netti	1.474	2.010	36,4
Dividendi e Utili (Perdite) partecipazioni a P.N.	12	(52)	n.s.
Commissioni nette	754	930	23,3
Risultato dell'attività di negoziazione	(147)	624	n.s.
Risultato dell'attività assicurativa	0	0	n.s.
Altri proventi (oneri) di gestione	45	39	(13,3)
Proventi operativi netti	2.138	3.551	66,1 ↓
Spese del personale	(345)	(373)	8,1
Spese amministrative	(511)	(471)	(7,8)
Ammortamento immobilizzazioni immateriali e materiali	(9)	(8)	(11,1)
Oneri operativi	(865)	(852)	(1,5)
Risultato della gestione operativa	1.273	2.699	112,0 ↓
Rettifiche di valore dell'avviamento	(2)	(2)	0,0
Accantonamenti netti ai fondi rischi e oneri	(11)	(6)	(45,5)
Rettifiche di valore nette su crediti	(446)	(932)	109,0
Rettifiche di valore nette su altre attività	(47)	(61)	29,8
Utili(Perdite) su attività fin.denetute a scadenza e su altri Inv.	(241)	72	n.s.
Risultato corrente al lordo delle imposte	526	1.770	236,5 ↓
Imposte sul reddito dell'operatività corrente	(282)	(485)	72,0
Oneri di integrazione (netto imposte)	(39)	(12)	(69,2)
Effetti econ. allocazione costo acquisizione (netto imposte)	3	0	(100,0)
Utile (Perdite) attività in dismissione (netto imposte)	0	0	n.s.
Utile (Perdite) di pertinenza di terzi	0	0	n.s.
Risultato netto	208	1.273	512,0 ↓
EVA® (€ mln)	(505)	508	

■ Forte crescita dei ricavi (+66,1%) grazie all'ottimo andamento degli Interessi netti, all'aumento a due cifre delle Commissioni e ad una eccellente performance del Risultato dell'attività di negoziazione

■ Crescita degli Interessi netti sostenuta dallo sviluppo degli impieghi medi a clientela e dall'aumento del *mark-up* grazie a efficaci azioni di *repricing*

■ Oneri operativi in calo dell'1,5%

■ Cost/Income in calo al 24,0% dal 40,5% del 2008

■ Risultato operativo in aumento del 112,0% vs 2008

■ Risultato netto 2009 a €1.273mln, più che sestuplicato vs 2008

Nota: Dati 2008 riesposti per omogeneità con il perimetro di consolidamento dei dati 2009. I dati ricomprendono i risultati del portafoglio titoli di proprietà. L'eventuale mancata quadratura dipende dagli arrotondamenti.

Public Finance: sostenuto aumento della performance operativa e della redditività nel 2009

	2008	2009	Δ%	
(€ mln)	Riesposto			
Interessi netti	308	368	19,5	
Dividendi e Utili (Perdite) partecipazioni a P.N.	0	0	n.s.	
Commissioni nette	45	41	(8,9)	■ Oltre €4mld di nuovi impieghi nel 2009
Risultato dell'attività di negoziazione	0	(14)	n.s.	■ Aumento dei ricavi del 12,7%
Risultato dell'attività assicurativa	0	0	n.s.	■ Forte crescita degli Interessi netti principalmente grazie a spread più elevati
Altri proventi (oneri) di gestione	0	3	n.s.	■ Costi sostanzialmente stabili
Proventi operativi netti	353	398	12,7	■ Cost/Income in calo al 20,4% dal 22,7% del 2008
Spese del personale	(32)	(37)	15,6	■ Risultato operativo in crescita del 16,1%
Spese amministrative	(48)	(44)	(8,3)	■ Rettifiche nette su crediti 2009 in calo vs 2008 e in buona parte riferite ad una singola posizione
Ammortamento immobilizzazioni immateriali e materiali	0	0	n.s.	■ Risultato netto 2009 a €116mln, quasi raddoppiato rispetto al 2008
Oneri operativi	(80)	(81)	1,3	
Risultato della gestione operativa	273	317	16,1	
Rettifiche di valore dell'avviamento	0	0	n.s.	
Accantonamenti netti ai fondi rischi e oneri	0	(2)	n.s.	
Rettifiche di valore nette su crediti	(131)	(125)	(4,6)	
Rettifiche di valore nette su altre attività	0	0	n.s.	
Utili/(Perdite) su attività fin.detenuate a scadenza e su altri Inv.	0	0	n.s.	
Risultato corrente al lordo delle imposte	142	190	33,8	
Imposte sul reddito dell'operatività corrente	(77)	(70)	(9,1)	
Oneri di integrazione (netto imposte)	(2)	0	(100,0)	
Effetti econ. allocazione costo acquisizione (netto imposte)	(4)	(4)	0,0	
Utile (Perdite) attività in dismissione (netto imposte)	0	0	n.s.	
Utile (Perdite) di pertinenza di terzi	0	0	n.s.	
Risultato netto	59	116	96,6	
EVA® (€ mln)	(34)	21		

Nota: Dati 2008 riesposti per omogeneità con il perimetro di consolidamento dei dati 2009
L'eventuale mancata quadratura dipende dagli arrotondamenti

Banche Estere: aumento del Risultato operativo e forte crescita dei Risultato netto nel 2009

	2008	2009	Δ%	
(€ mln)	Riesposto			
Interessi netti	1.478	1.433	(3,0)	■ Ricavi e Risultato operativo in aumento rispettivamente del 3,1% e del 7,4% escludendo l'effetto cambio
Dividendi e Utili (Perdite) partecipazioni a P.N.	2	2	0,0	
Commissioni nette	591	527	(10,8)	
Risultato dell'attività di negoziazione	234	277	18,4	
Risultato dell'attività assicurativa	0	0	n.s.	
Altri proventi (oneri) di gestione	(17)	(24)	41,2	■ Accelerazione dei ricavi nel 4trim.09 (+3,6% vs 3trim.09)
Proventi operativi netti	2.288	2.215	(3,2)	
Spese del personale	(615)	(575)	(6,5)	
Spese amministrative	(473)	(425)	(10,1)	
Ammortamento immobilizzazioni immateriali e materiali	(138)	(137)	(0,7)	
Oneri operativi	(1.226)	(1.137)	(7,3)	■ Costi in calo del 7,3% grazie a tutti i paesi con l'esclusione di Romania, Bosnia ed Egitto
Risultato della gestione operativa	1.062	1.078	1,5	■ Cost/Income in calo al 51,3% dal 53,6% del 2008
Rettifiche di valore dell'avviamento	(390)	0	(100,0)	
Accantonamenti netti ai fondi rischi e oneri	(14)	3	n.s.	
Rettifiche di valore nette su crediti	(330)	(633)	91,8	■ Aumento delle Rettifiche nette su crediti in linea con le attese
Rettifiche di valore nette su altre attività	(7)	(8)	14,3	
Utili(Perdite) su attività fin. detenute a scadenza e su altri Inv.	9	3	(66,7)	
Risultato corrente al lordo delle imposte	330	443	34,2	
Imposte sul reddito dell'operatività corrente	(136)	(78)	(42,6)	
Oneri di integrazione (netto imposte)	(6)	(1)	(83,3)	■ Risultato netto 4trim.09 a €111mln (+22,3% vs 3trim.09)
Effetti econ. allocazione costo acquisizione (netto imposte)	0	0	n.s.	
Utile (Perdite) attività in dismissione (netto imposte)	0	0	n.s.	
Utile (Perdite) di pertinenza di terzi	(1)	0	(100,0)	■ Risultato netto 2009 a €364mln con contributi positivi da tutti i Paesi ad esclusione di Russia e Ucraina
Risultato netto	187⁽¹⁾	364	94,7	
EVA[®] (€ mln)	280	105		

Nota: Dati 2008 riesposti per omogeneità con il perimetro di consolidamento dei dati 2009

(1) €577mln escludendo l'azzeramento dell'avviamento in Ucraina

L'eventuale mancata quadratura dipende dagli arrotondamenti

Banca Fideuram: leader di mercato e oltre €2,9mld di flusso netto di Risparmio gestito nel 2009

	2008	2009	Δ%
(€ mln)			
Interessi netti	158	158	0,0
Dividendi e Utili (Perdite) partecipazioni a P.N.	0	0	n.s.
Commissioni nette	469	441	(6,0)
Risultato dell'attività di negoziazione	(10)	15	n.s.
Risultato dell'attività assicurativa	0	0	n.s.
Altri proventi (oneri) di gestione	4	(3)	n.s.
Proventi operativi netti	621	611	(1,6)
Spese del personale	(122)	(126)	3,3
Spese amministrative	(190)	(184)	(3,2)
Ammortamento immobilizzazioni immateriali e materiali	(15)	(18)	20,0
Oneri operativi	(327)	(328)	0,3
Risultato della gestione operativa	294	283	(3,7)
Rettifiche di valore dell'avviamento	(580)	0	(100,0)
Accantonamenti netti ai fondi rischi e oneri	(45)	(43)	(4,4)
Rettifiche di valore nette su crediti	0	0	n.s.
Rettifiche di valore nette su altre attività	(4)	0	(100,0)
Utili(Perdite) su attività fin. detenute a scadenza e su altri inv.	0	0	n.s.
Risultato corrente al lordo delle imposte	(335)	240	n.s.
Imposte sul reddito dell'operatività corrente	(57)	(58)	1,8
Oneri di integrazione (netto imposte)	(12)	(4)	(66,7)
Effetti econ. allocazione costo acquisizione (netto imposte)	(316)	(85)	(73,1)
Utile (Perdite) attività in dismissione (netto imposte)	0	0	n.s.
Utile (Perdite) di pertinenza di terzi	0	0	n.s.
Risultato netto	(720)⁽¹⁾	93	n.s.
EVA® (€ mln)	151	147	

■ Leader di mercato con una

Massa amministrata di ~€68mld (di cui ~€47mld Risparmio gestito) e 4.292 *Private banker*

■ Massa amministrata in crescita di €7,3mld (+12,1%) vs 31.12.08 principalmente grazie al Risparmio gestito (+€6,7mld)

■ Raccolta netta positiva per €2,8mld nel 2009 grazie alla crescita del Risparmio gestito (+€2,9mld)

■ Buona tenuta dei ricavi nel 2009 con una accelerazione nel 4trim.09 (+14,9% vs 3trim.09)

■ Oneri operativi stabili

■ Masse acquisite con scudo fiscale (€3,5mld) ancora prevalentemente allocate nel Risparmio amministrato

■ Risultato netto 2009 a €178mln escludendo gli effetti economici dell'allocazione del costo di acquisizione (€176mln nel 2008)

Nota: Dati 2008 riesposti per omogeneità con il perimetro di consolidamento dei dati 2009

(1) €176mln escludendo gli effetti economici dell'allocazione del costo di fusione e le rettifiche dell'avviamento
L'eventuale mancata quadratura dipende dagli arrotondamenti

Conclusioni

- **Redditività continua trimestre dopo trimestre nel 2009**
- **Redditività sostenibile determinata non solo dai ricavi e dai costi ma anche da**
 - elevata liquidità**
 - basso *leverage***
 - elevata solidità**
 - basso profilo di rischio**
- **Il nostro modello di business focalizzato sulle attività di banca commerciale e le nostre scelte strategiche ci permettono di essere ben posizionati in vista dei cambiamenti di regolamentazione in corso (“Basilea 3”)**



I risultati 4trim.09 e 2009 rafforzano la redditività sostenibile e la posizione di ISP tra i gruppi bancari internazionali più solidi

Appendice

Nota metodologica (1/2)

Le principali componenti non ricorrenti per il 2009 ricomprendono:

- 1 trim.09: 1) €511mln di beneficio fiscale derivante dal rilascio di imposte differite connesso all'affrancamento delle attività immateriali a vita definita e del *brand name*, inclusi nelle imposte sul reddito dell'attività corrente, 2) €68mln di oneri di integrazione connessi alla fusione e relativi risparmi d'imposta, che portano a oneri netti pari a €48mln, 3) €95mln di oneri, al netto delle imposte, derivanti dall'allocazione del costo di acquisizione e 4) €83mln di plusvalenze derivanti dalla cessione di CR Orvieto e di 17 sportelli e relative imposte, che portano a una plusvalenza netta di €63mln inclusa nell'utile dei gruppi di attività in via di dismissione al netto delle imposte
- 2 trim.09: 1) €72mln di *impairment* inclusi nelle rettifiche di valore nette su altre attività 2) €60mln di oneri di integrazione connessi alla fusione e relativi risparmi d'imposta, che portano a oneri netti pari a €38mln, e 3) €102mln di oneri, al netto delle imposte, derivanti dall'allocazione del costo di acquisizione
- 3 trim.09: 1) €61mln di oneri di integrazione connessi alla fusione e relativi risparmi d'imposta, che portano a oneri netti pari a €44mln, e 2) €98mln di oneri, al netto delle imposte, derivanti dall'allocazione del costo di acquisizione
- 4 trim.09: 1) €51mln rivenienti dalla transazione IMI-SIR inclusi negli altri proventi di gestione e relative imposte, 2) €160mln di *impairment* inclusi nelle rettifiche nette di valore su altre attività, 3) plusvalenze per €439mln derivanti dalla cessione di Findomestic e per €70mln derivanti da Esaote incluse negli utili su attività detenute sino a scadenza e relative imposte, 4) €130mln di oneri di integrazione connessi alla fusione e relativi risparmi d'imposta, che portano a oneri netti pari a €84mln, 5) €90mln di oneri, al netto delle imposte, derivanti dall'allocazione del costo di acquisizione e 6) €60mln di pertinenza di terzi della predetta plusvalenza di €439mln derivante dalla cessione di Findomestic inclusi nell'utile di pertinenza di terzi

Nota metodologica (2/2)

Le principali componenti non ricorrenti per il 2008 ricomprendono:

- 1 trim.08: 1) €444mln di oneri di integrazione connessi alla fusione e relativi risparmi d'imposta, che portano a oneri netti pari a €321mln, 2) €131mln di oneri, al netto delle imposte, derivanti dall'allocazione del costo di acquisizione e 3) €1.372mln di plusvalenze derivanti dalla cessione di 198 sportelli e relative imposte, che portano a una plusvalenza netta di €953mln inclusa nell'utile dei gruppi di attività in via di dismissione al netto delle imposte
- 2 trim.08: 1) €67mln rivenienti dalla transazione IMI-SIR inclusi negli altri proventi di gestione e relative imposte, 2) €268mln di plusvalenza derivante dalla cessione di Agos inclusi negli utili su attività detenute sino a scadenza e relative imposte, 3) €98mln di oneri di integrazione connessi alla fusione e relativi risparmi d'imposta, che portano a oneri netti pari a €68mln, 4) €153mln di oneri, al netto delle imposte, derivanti dall'allocazione del costo di acquisizione e 5) €20mln di rettifiche, al netto dei risparmi d'imposta, connesse alla cessione di 198 sportelli, incluse nell'utile dei gruppi di attività in via di dismissione al netto delle imposte
- 3 trim.08: 1) €59mln rivenienti dalla transazione IMI-SIR inclusi negli altri proventi di gestione e relative imposte 2) €122mln di oneri di integrazione connessi alla fusione e relativi risparmi d'imposta, che portano a oneri netti pari a €86mln, e 3) €148mln di oneri, al netto delle imposte, derivanti dall'allocazione del costo di acquisizione
- 4 trim.08: 1) €102mln di oneri relativi agli assegni circolari prescritti inclusi negli altri proventi di gestione e relativi risparmi d'imposta, 2) *impairment* per €1.065mln inclusi nelle rettifiche di valore dell'avviamento, per €908mln nelle rettifiche nette di valore su altre attività e per €326mln negli utili su attività finanziarie detenute fino a scadenza e su altri investimenti, e relativi risparmi d'imposta, 3) €89mln di plusvalenza derivante dalla cessione di Centrale dei Bilanci inclusi negli utili su attività detenute sino a scadenza e relative imposte, 4) €1.629mln di beneficio fiscale derivante dalle imposte differite inclusi nelle imposte sul reddito dell'attività corrente, 5) €254mln di oneri di integrazione connessi alla fusione e relativi risparmi d'imposta, che portano a oneri netti pari a €182mln, e 6) €656mln di oneri, al netto delle imposte, derivanti dall'allocazione del costo di acquisizione (inclusi €751mln di *impairment* relativi ad attività immateriali e relativi risparmi fiscali, che portano a oneri netti pari a €521mln)

Azioni di *Capital management*: cessione delle attività di *Securities Services*

- Intesa Sanpaolo ha firmato il 22 dicembre 2009 l'accordo di compravendita relativo alla cessione del ramo di attività di *Securities Services* a State Street Corp. per un corrispettivo di ~€1.750mln, di cui ~€1.280mln relativi al solo avviamento
- Il perfezionamento dell'operazione, subordinato all'ottenimento delle necessarie autorizzazioni, si tradurrà per il Gruppo Intesa Sanpaolo in una plusvalenza lorda di ~€740mln e in un recupero dell'avviamento di ~€540mln, con un effetto positivo di 37pb sul coefficiente patrimoniale Core Tier 1
- Il ramo di attività oggetto di cessione include le attività di *Global Custody*, *Fund Administration*, Banca Depositaria e Banca Corrispondente. Non sono oggetto di cessione le attività di custodia e regolamento dei titoli italiani, genericamente indicate come *Local Custody*, perché interconnesse con i servizi di intermediazione offerti alla clientela

Forte crescita del Risultato Operativo 4trim.09 vs 4trim.08

	4trim.08	4trim.09	Δ%
	Riesposto		
(€ mln)			
Interessi netti	2.862	2.487	(13,1)
Dividendi e Utili (Perdite) partecipazioni a P.N.	30	(2)	n.s.
Commissioni nette	1.243	1.497	20,4
Risultato dell'attività di negoziazione	(354)	129	n.s.
Risultato dell'attività assicurativa	171	133	(22,2)
Altri proventi (oneri) di gestione	(57)	29	n.s.
Proventi operativi netti	3.895	4.273	9,7 ←
Spese del personale	(1.433)	(1.456)	1,6
Spese amministrative	(1.016)	(888)	(12,6)
Ammortamento immobilizzazioni immateriali e materiali	(223)	(202)	(9,4)
Oneri operativi	(2.672)	(2.546)	(4,7) ←
Risultato della gestione operativa	1.223	1.727	41,2 ←
Rettifiche di valore dell'avviamento	(1.065)	0	(100,0)
Accantonamenti netti ai fondi rischi e oneri	(164)	(99)	(39,6)
Rettifiche di valore nette su crediti	(999)	(1.069)	7,0
Rettifiche di valore nette su altre attività	(898)	(160)	(82,2)
Utili(Perdite) su attività fin.detenute a scadenza e su altri Inv.	(208)	517	n.s.
Risultato corrente al lordo delle imposte	(2.111)	916	n.s.
Imposte sul reddito dell'operatività corrente	1.633	(169)	n.s.
Oneri di integrazione (netto imposte)	(182)	(84)	(53,8)
Effetti econ. allocazione costo acquisizione (netto imposte)	(656)	(90)	(86,3)
Utile (Perdite) attività in dismissione (netto imposte)	96	27	(71,9)
Utile (Perdite) di pertinenza di terzi	(8)	(57)	612,5
Risultato netto	(1.228)	543	n.s.

Nota: Dati 4trim.08 riesposti per omogeneità con il perimetro di consolidamento del 4trim.09
L'eventuale mancata quadratura dipende dagli arrotondamenti

Risultato Netto 2009 a €2,6mld escludendo le principali componenti non ricorrenti

	Risultato Netto 2008 (dati post tasse)	Risultato Netto 2009 (dati post tasse)
(€ mln)		(€ mln)
Risultato Netto	2.553	Risultato Netto
+ Oneri di integrazione	657	+ Oneri di integrazione
+ Ammortamento costo di acquisizione	1.088	+ Ammortamento costo di acquisizione
di cui:		
Impairment attività immateriali	521	
+ Impairment	2.257	+ Impairment
+ Oneri assegni circolari prescritti	69	- Plusvalenze CR Orvieto e 17 sportelli Antitrust
- Plusvalenza 198 sportelli Antitrust	933	- Plusvalenza Findomestic⁽¹⁾
- Plusvalenza Agos	262	- Esaote
- Plusvalenza Centrale Bilanci	88	
- Proventi transazione Rovelli (IMI-SIR)	92	- Proventi transazione Rovelli (IMI-SIR)
- Impatti non ricorrenti fiscalità differita	1.629	- Impatti non ricorrenti fiscalità differita
Risultato Netto normalizzato	3.620	Risultato Netto normalizzato
		2.805
		214
		385
		235
		63
		371
		69
		34
		511
		2.591

(1) Di cui €248mln derivanti dalla cessione della prima quota del 25% e €123mln dalla valutazione al fair value del residuo 25% sulla base del valore minimo del contratto che ne prevede la cessione nel 2011-2013

Risultato netto 4trim.09 a €403mln escludendo le principali componenti non ricorrenti

	Risultato Netto 3trim.09 (dati post tasse)	Risultato Netto 4trim.09 (dati post tasse)	
(€ mln)		(€ mln)	
Risultato Netto	674	Risultato Netto	543
+ Oneri di integrazione	44	+ Oneri di integrazione	84
+ Ammortamento costo di acquisizione	98	+ Ammortamento costo di acquisizione	90
		+ Impairment	160
		- Plusvalenza Findomestic ⁽¹⁾	371
		- Proventi transazione Rovelli (IMI-SIR)	34
		- Esaote	69
Risultato Netto normalizzato	816	Risultato Netto normalizzato	403

(1) Di cui €248mln derivanti dalla cessione della prima quota del 25% e €123mln dalla valutazione al fair value del residuo 25% sulla base del valore minimo del contratto che ne prevede la cessione nel 2011-2013

Analisi Trimestrale del Conto Economico

	3trim.08	4trim.08	1trim.09	2trim.09	3trim.09	4trim.09
	Riesposto					
(€ mln)						
Interessi netti	3.020	2.862	2.659	2.758	2.582	2.487
Dividendi e Utili (Perdite) partecipazioni a P.N.	13	30	(6)	36	18	(2)
Commissioni nette	1.361	1.243	1.216	1.301	1.327	1.497
Risultato dell'attività di negoziazione	17	(354)	107	439	447	129
Risultato dell'attività assicurativa	43	171	64	124	116	133
Altri proventi (oneri) di gestione	78	(57)	21	5	(7)	29
Proventi operativi netti	4.532	3.895	4.061	4.663	4.483	4.273
Spese del personale	(1.397)	(1.433)	(1.390)	(1.351)	(1.390)	(1.456)
Spese amministrative	(779)	(1.016)	(751)	(810)	(743)	(888)
Ammortamento immobilizzazioni immateriali e materiali	(198)	(223)	(156)	(156)	(166)	(202)
Oneri operativi	(2.374)	(2.672)	(2.297)	(2.317)	(2.299)	(2.546)
Risultato della gestione operativa	2.158	1.223	1.764	2.346	2.184	1.727
Rettifiche di valore dell'avviamento	0	(1.065)	0	0	0	0
Accantonamenti netti ai fondi rischi e oneri	(76)	(164)	(69)	(63)	(66)	(99)
Rettifiche di valore nette su crediti	(854)	(999)	(733)	(1.081)	(823)	(1.069)
Rettifiche di valore nette su altre attività	(40)	(898)	(7)	(72)	4	(160)
Utili(Perdite) su attività fin.detenute a scadenza e su altri Inv.	177	(208)	0	15	13	517
Risultato corrente al lordo delle imposte	1.365	(2.111)	955	1.145	1.312	916
Imposte sul reddito dell'operatività corrente	(473)	1.633	183	(476)	(498)	(169)
Oneri di integrazione (netto imposte)	(86)	(182)	(48)	(38)	(44)	(84)
Effetti econ. allocazione costo acquisizione (netto imposte)	(148)	(656)	(95)	(102)	(98)	(90)
Utile (Perdite) attività in dismissione (netto imposte)	43	96	105	16	21	27
Utile (Perdite) di pertinenza di terzi	(27)	(8)	(25)	(32)	(19)	(57)
Risultato netto	674	(1.228)	1.075	513	674	543

Nota: Dati 2008 riesposti per omogeneità con il perimetro di consolidamento del 4trim.09

Evoluzione trimestrale Commissioni nette

Commissioni nette									
(€ mln)	1trim.08	2trim.08	3trim.08	4trim.08	1trim.09	2trim.09	3trim.09	4trim.09	
Garanzie rilasciate	63	64	69	66	73	74	75	77	
Servizi di incasso e pagamento	105	103	94	85	84	85	83	79	
Conti correnti	242	216	215	228	208	199	259	252	
Servizio Bancomat e carte di credito	109	121	116	106	93	107	109	134	
Attività bancaria commerciale	519	504	494	485	458	465	526	542	
Intermediazione e collocamento titoli	225	105	97	73	70	135	84	154	
Intermediazione valute	16	16	17	18	14	13	13	13	
Gestioni patrimoniali	408	372	312	265	245	248	262	333	
Distribuzione prodotti assicurativi	187	229	169	147	153	178	190	199	
Altre commissioni intermediazione / gestione	32	14	23	11	42	19	22	43	
Attività di gestione, intermediazione e consulenza	868	736	618	514	524	593	571	742	
Altre commissioni nette	192	275	249	244	234	243	230	213	
Commissioni nette	1.579	1.515	1.361	1.243	1.216	1.301	1.327	1.497	

Nota: Dati riepresi ove richiesto dai principi contabili internazionali e per tenere conto delle variazioni intervenute nel perimetro di consolidamento

Banca dei Territori: Risultato netto in forte aumento nel 4trim.09

	3trim.09	4trim.09	Δ%
(€ mln)			
Interessi netti	1.554	1.543	(0,7)
Dividendi e Utili (Perdite) partecipazioni a P.N.	23	(2)	n.s.
Commissioni nette	794	875	10,1
Risultato dell'attività di negoziazione	14	9	(33,0)
Risultato dell'attività assicurativa	117	133	13,3
Altri proventi (oneri) di gestione	10	18	75,6
Proventi operativi netti	2.513	2.576	2,5
Spese del personale	(883)	(856)	(3,0)
Spese amministrative	(604)	(757)	25,3
Ammortamento immobilizzazioni immateriali e materiali	(16)	(20)	26,5
Oneri operativi	(1.503)	(1.633)	8,7
Risultato della gestione operativa	1.010	943	(6,6)
Rettifiche di valore dell'avviamento	0	(3)	n.s.
Accantonamenti netti ai fondi rischi e oneri	(23)	(36)	58,8
Rettifiche di valore nette su crediti	(435)	(691)	58,9
Rettifiche di valore nette su altre attività	11	(25)	n.s.
Utili(Perdite) su attività fin. detenute a scadenza e su altri Inv.	0	421	n.s.
Risultato corrente al lordo delle imposte	564	608	7,9
Imposte sul reddito dell'operatività corrente	(237)	(119)	(49,7)
Oneri di integrazione (netto imposte)	(35)	(81)	127,5
Effetti econ. allocazione costo acquisizione (netto imposte)	(65)	(59)	(9,0)
Utile (Perdite) attività in dismissione (netto imposte)	(1)	0	n.s.
Utile (Perdite) di pertinenza di terzi	(10)	(19)	99,2
Risultato netto	215	330	53,4

- Completate tutte le integrazioni dei sistemi IT: Casse del Centro completata a dicembre (migrate ~290 filiali)
- Crescita a doppia cifra delle Commissioni nette (+10,1%) e del Risultato dell'attività assicurativa (+13,3%)
- Interessi netti stabili nonostante la riduzione del *mark-down*, su cui hanno inciso i rendimenti di mercato, grazie ai benefici dall'attività di copertura
- Crescita dei costi dovuta alla stagionalità di fine anno (-4,2% 2009 vs 2008 e -0,6% 4trim.09 vs 4trim.08)
- Nel 4trim.09 *impairment* su partecipazioni per €25mln
- Risultato netto 4trim.09 a €330mln (+53,4% vs 3trim.09)

Nota: Dati 3trim.09 riesposti per omogeneità con il perimetro di consolidamento dei dati 4trim.09. I dati includono il Gruppo CR Firenze L'eventuale mancata quadratura dipende dagli arrotondamenti

Eurizon Capital: Ricavi, Risultato operativo e Risultato netto in forte crescita nel 4trim.09

	3trim.09	4trim.09	Δ%	
(€ mln)	Riesposto			
Interessi netti	0	0	18,1	■ Asset manager leader in Italia con €135,5mld di AuM (+4,9% vs 31.12.08)
Dividendi e Utili (Perdite) partecipazioni a P.N.	0	12	n.s.	■ Quota di mercato dei fondi comuni in aumento a 18,7% da 18,3% al 31.12.08
Commissioni nette	61	119	96,3	■ AuM in crescita dello 0,3% nel 4trim.09 (+€0,4mld)
Risultato dell'attività di negoziazione	1	0	(56,2)	■ Risultato operativo in forte crescita (+174,3%) grazie alla crescita dei ricavi più che raddoppiati vs 3trim.09
Risultato dell'attività assicurativa	0	0	n.s.	■ Crescenti sinergie con la Banca dei Territori: iniziativa "Specialisti Eurizon Capital", 40 professionisti a supporto della rete distributiva per rilanciare il Risparmio gestito (consulenza sui mercati, performance e asset allocation)
Altri proventi (oneri) di gestione	0	0	(29,0)	■ Aumentati i prodotti destinati alla Banca dei Territori (gestioni patrimoniali, fondi a capitale garantito, fondi obbligazionari corporate ad orizzonte temporale predeterminato, piano pluriennale di investimento per i giovani)
Proventi operativi netti	62	132	114,1	
Spese del personale	(11)	(22)	96,6	
Spese amministrative	(19)	(24)	25,2	
Ammortamento immobilizzazioni immateriali e materiali	(0)	(0)	8,7	
Oneri operativi	(30)	(46)	51,8	
Risultato della gestione operativa	31	86	174,3	
Rettifiche di valore dell'avviamento	0	0	n.s.	
Accantonamenti netti ai fondi rischi e oneri	(1)	(4)	299,0	
Rettifiche di valore nette su crediti	0	0	n.s.	
Rettifiche di valore nette su altre attività	0	0	n.s.	
Utili(Perdite) su attività fin.denute a scadenza e su altri Inv.	0	0	n.s.	
Risultato corrente al lordo delle imposte	30	82	170,2	
Imposte sul reddito dell'operatività corrente	(8)	(20)	148,5	
Oneri di integrazione (netto imposte)	0	0	n.s.	
Effetti econ. allocazione costo acquisizione (netto imposte)	(10)	(10)	(3,3)	
Utile (Perdite) attività in dismissione (netto imposte)	0	0	n.s.	
Utile (Perdite) di pertinenza di terzi	0	0	n.s.	
Risultato netto	12	53	324,0	

Nota: Dati 3trim.09 riesposti per omogeneità con il perimetro di consolidamento dei dati 4trim.09
L'eventuale mancata quadratura dipende dagli arrotondamenti

Corporate e Investment Banking: Risultato netto a €347mln nel 4trim.09

	3trim09	4trim09	Δ%
(€ mln)	Riesposto		
Interessi netti	534	502	(5,9)
Dividendi e Utili (Perdite) partecipazioni a P.N.	(10)	(12)	18,4
Commissioni nette	246	245	(0,3)
Risultato dell'attività di negoziazione	196	107	(45,2)
Risultato dell'attività assicurativa	0	0	n.s.
Altri proventi (oneri) di gestione	9	18	106,3
Proventi operativi netti	974	861	(11,6)
Spese del personale	(91)	(108)	19,2
Spese amministrative	(112)	(129)	14,9
Ammortamento immobilizzazioni immateriali e materiali	(2)	(2)	30,2
Oneri operativi	(205)	(239)	16,9
Risultato della gestione operativa	769	622	(19,2)
Rettifiche di valore dell'avviamento	(0)	(0)	(0,2)
Accantonamenti netti ai fondi rischi e oneri	(1)	(2)	139,5
Rettifiche di valore nette su crediti	(176)	(218)	24,3
Rettifiche di valore nette su altre attività	(2)	(51)	n.s.
Utili(Perdite) su attività fin.denute a scadenza e su altri Inv.	0	71	n.s.
Risultato corrente al lordo delle imposte	591	421	(28,7)
Imposte sul reddito dell'operatività corrente	(201)	(69)	(65,7)
Oneri di integrazione (netto imposte)	(2)	(5)	118,4
Effetti econ. allocazione costo acquisizione (netto imposte)	0	0	n.s.
Utile (Perdite) attività in dismissione (netto imposte)	0	0	n.s.
Utile (Perdite) di pertinenza di terzi	0	0	n.s.
Risultato netto	388	347	(10,4)

- Calo dei ricavi dovuto principalmente alla riduzione del Risultato dell'attività di negoziazione per la minore volatilità dei mercati e alla contrazione degli Interessi netti, anche a seguito della prevista riduzione degli impieghi medi a clientela vs 3trim.09
- Buona tenuta delle Commissioni nette, stabili vs 3trim.09
- Crescita degli Oneri operativi dovuti alla stagionalità di fine anno (-1,5% 2009 vs 2008 e -1,6% 4trim.09 vs 4trim.08)
- Rettifiche su crediti in linea con le attese
- Nel 4trim.09 *impairment* su partecipazioni per €51mln
- Risultato Netto 4trim.09 a €347mln

Nota: Dati 3trim.09 riesposti per omogeneità con il perimetro di consolidamento dei dati 4trim.09. I dati ricomprendono i risultati del portafoglio titoli di proprietà L'eventuale mancata quadratura dipende dagli arrotondamenti

Public Finance: Risultato Netto positivo nel 4trim.09

	3trim.09	4trim.09	Δ%	
	Riesposto			
(€ mln)				
Interessi netti	78	67	(14,4)	■ Previsto calo degli Interessi netti per effetto del repricing degli attivi con fixing 30.09.09
Dividendi e Utili (Perdite) partecipazioni a P.N.	0	0	n.s.	
Commissioni nette	13	11	(15,7)	
Risultato dell'attività di negoziazione	(1)	(7)	787,6	
Risultato dell'attività assicurativa	0	0	n.s.	■ Risultato di negoziazione negativo per effetti valutativi
Altri proventi (oneri) di gestione	(0)	1	n.s.	
Proventi operativi netti	90	71	(21,1)	
Spese del personale	(8)	(11)	30,6	
Spese amministrative	(11)	(11)	3,3	
Ammortamento immobilizzazioni immateriali e materiali	(0)	(0)	(95,1)	■ Costi in crescita per l'aumento delle spese del personale dovuto anche a costi non ricorrenti spesi nel 4trim.09
Oneri operativi	(19)	(22)	14,7	
Risultato della gestione operativa	71	49	(30,8)	
Rettifiche di valore dell'avviamento	0	0	n.s.	
Accantonamenti netti ai fondi rischi e oneri	1	(4)	n.s.	■ Rettifiche su crediti e accantonamenti ai fondi rischi e oneri prudenziali
Rettifiche di valore nette su crediti	(0)	(44)	n.s.	
Rettifiche di valore nette su altre attività	0	0	n.s.	
Utili(Perdite) su attività fin. detenute a scadenza e su altri Inv.	0	0	n.s.	
Risultato corrente al lordo delle imposte	72	1	(98,1)	
Imposte sul reddito dell'operatività corrente	(30)	12	n.s.	■ Aumento di €11mln della riserva a fronte dei crediti in bonis nel 4trim09
Oneri di integrazione (netto imposte)	(0)	(0)	n.s.	
Effetti econ. allocazione costo acquisizione (netto imposte)	(1)	(1)	0,3	
Utile (Perdite) attività in dismissione (netto imposte)	0	0	n.s.	■ Risultato netto 4trim.09 a €12mln
Utile (Perdite) di pertinenza di terzi	0	0	n.s.	
Risultato netto	40	12	(71,0)	

Nota: Dati 3trim.09 riesposti per omogeneità con il perimetro di consolidamento dei dati 4trim.09
L'eventuale mancata quadratura dipende dagli arrotondamenti

Banche Estere: forte crescita del Risultato Netto nel 4trim.09

	3trim.09	4trim.09	Δ%
(€ mln)			
Interessi netti	353	369	4,6
Dividendi e Utili (Perdite) partecipazioni a P.N.	0	1	770,6
Commissioni nette	134	139	3,6
Risultato dell'attività di negoziazione	80	68	(14,4)
Risultato dell'attività assicurativa	0	0	n.s.
Altri proventi (oneri) di gestione	(15)	(5)	(66,3)
Proventi operativi netti	552	572	3,6
Spese del personale	(140)	(139)	(0,9)
Spese amministrative	(103)	(113)	10,0
Ammortamento immobilizzazioni immateriali e materiali	(35)	(32)	(8,7)
Oneri operativi	(277)	(283)	2,1
Risultato della gestione operativa	275	289	5,1
Rettifiche di valore dell'avviamento	0	0	n.s.
Accantonamenti netti ai fondi rischi e oneri	(1)	(4)	564,8
Rettifiche di valore nette su crediti	(153)	(163)	6,8
Rettifiche di valore nette su altre attività	(1)	(6)	348,7
Utili(Perdite) su attività fin.denute a scadenza e su altri Inv	1	2	59,4
Risultato corrente al lordo delle imposte	121	117	(3,5)
Imposte sul reddito dell'operatività corrente	(30)	(6)	(80,5)
Oneri di integrazione (netto imposte)	(0)	(0)	(4,0)
Effetti econ. allocazione costo acquisizione (netto imposte)	0	0	n.s.
Utile (Perdite) attività in dismissione (netto imposte)	0	0	n.s.
Utile (Perdite) di pertinenza di terzi	0	0	n.s.
Risultato netto	91	111	22,3

■ Buona crescita dei ricavi nonostante la prevista leggera contrazione degli impieghi medi a clientela (-0,3% vs 3trim.09)

■ Buon andamento degli Interessi netti e delle commissioni, le componenti più stabili di ricavo

■ Cost/Income in calo al 49,5% dal 50,2% del 3trim.09

■ Crescita del 5,1% del Risultato operativo

■ Rettifiche nette su crediti sostanzialmente stabili vs 3trim.09, in linea con le aspettative

■ Risultato netto a €111mln (+22,3% vs 3trim.09) con contributi positivi da tutti i Paesi ad esclusione di Russia ed Ucraina

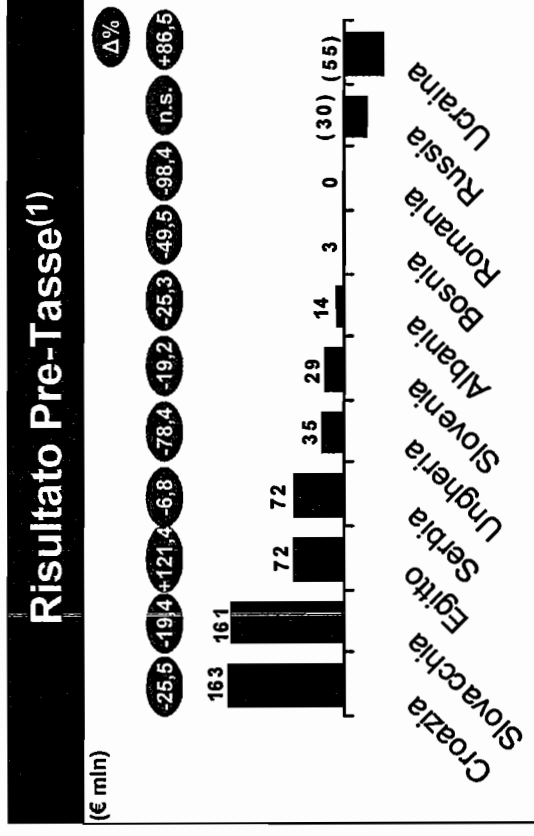
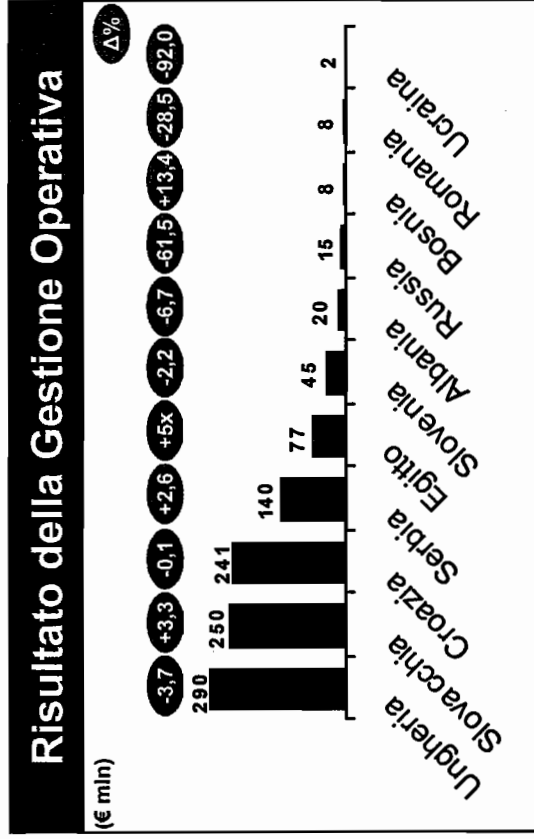
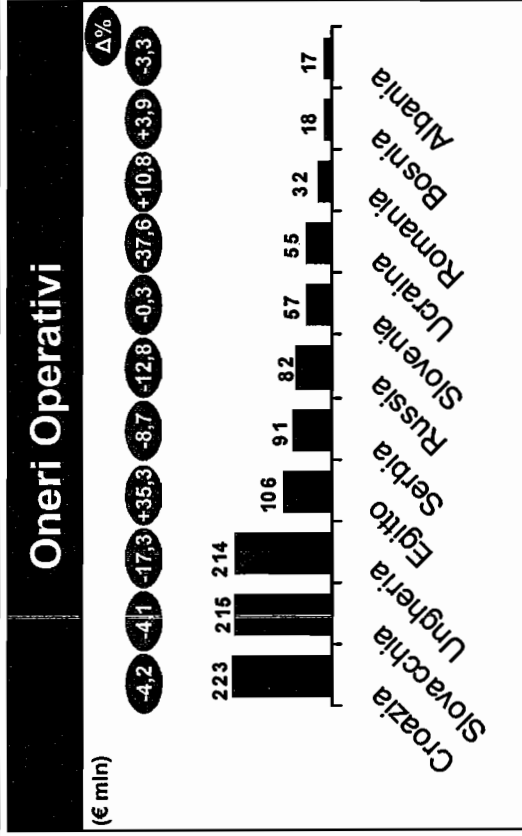
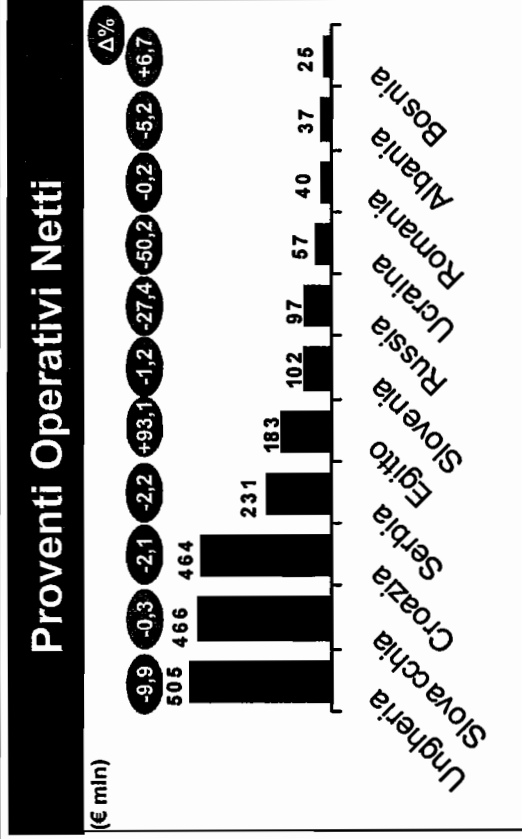
Nota: Dati 3trim.09 riesposti per omogeneità con il perimetro di consolidamento dei dati 4trim.09
L'eventuale mancata quadratura dipende dagli arrotondamenti

Banca Fideuram: Risultato operativo e Risultato netto in forte crescita nel 4trim.09

	3trim.09	4trim.09	Δ%	
	Riesposto			
(€ mln)				
Interessi netti	39	33	(15,8)	■ Leader di mercato con una Massa amministrata di ~€68mld (di cui ~€47mld Risparmio gestito) e 4.292 Private banker
Dividendi e Utili (Perdite) partecipazioni a P.N.	0	0	n.s.	■ Massa amministrata in crescita del 4,2% vs 3trim.09 (+€2,8mld)
Commissioni nette	107	134	25,6	■ Raccolta netta di €2,2mld nel 4trim.09, di cui €1,9mld nel Risparmio gestito
Risultato dell'attività di negoziazione	1	5	733,3	■ Crescita del 14,9% dei ricavi trainata dalle commissioni
Risultato dell'attività assicurativa	0	0	n.s.	■ Commissioni ricorrenti in crescita del 17,3% vs 3trim.09
Altri proventi (oneri) di gestione	(0)	(4)	n.s.	■ Risultato Netto 4trim.09 a €47mIn esclusi gli effetti economici dell'allocazione del costo di acquisizione (€41mIn nel 3trim.09)
Proventi operativi netti	146	168	14,9	
Spese del personale	(32)	(32)	0,3	
Spese amministrative	(48)	(47)	(2,3)	
Ammortamento immobilizzazioni immateriali e materiali	(4)	(5)	9,1	
Oneri operativi	(84)	(84)	(0,7)	
Risultato della gestione operativa	62	84	36,2	
Rettifiche di valore dell'avviamento	0	0	n.s.	
Accantonamenti netti ai fondi rischi e oneri	(10)	(14)	40,2	
Rettifiche di valore nette su crediti	0	0	n.s.	
Rettifiche di valore nette su altre attività	0	(1)	n.s.	
Utili(Perdite) su attività fin.detenute a scadenza e su altri Inv.	0	0	n.s.	
Risultato corrente al lordo delle imposte	52	70	34,0	
Imposte sul reddito dell'operatività corrente	(11)	(21)	94,3	
Oneri di integrazione (netto imposte)	(1)	(2)	50,0	
Effetti econ. allocazione costo acquisizione (netto imposte)	(21)	(21)	1,6	
Utile (Perdite) attività in dismissione (netto imposte)	0	0	n.s.	
Utile (Perdite) di pertinenza di terzi	0	(0)	n.s.	
Risultato netto	20	26	34,5	

Nota: Dati 3trim.09 riesposti per omogeneità con il perimetro di consolidamento dei dati 4trim.09
L'eventuale mancata quadratura dipende dagli arrotondamenti

Banche Estere: Dati per Paese 2009 vs 2008



(1) Risultato Corrente al lordo delle imposte

Portafoglio Prodotti strutturati di credito di elevata qualità

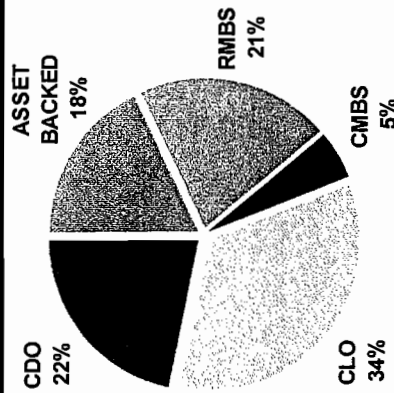
■ Subprime US €35mln

■ 73% Investment Grade ■ 62% Vintage ≤ 2005

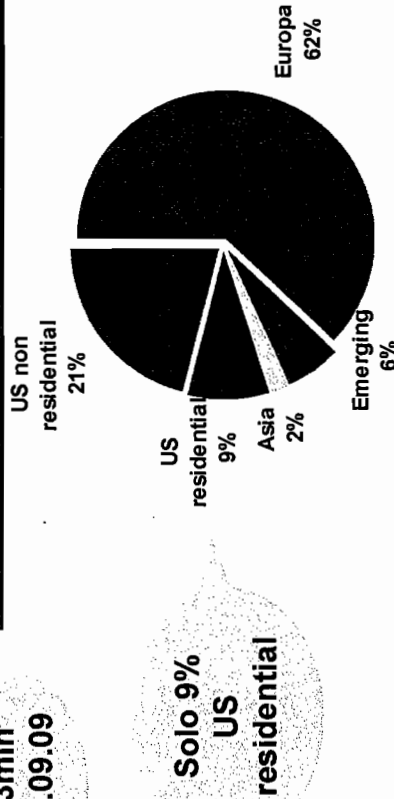
Esposizione netta(*) (€mln)	31.12.08		31.12.09	
	Totale	di cui a trading	Totale	di cui a trading
Subprime US	29	35	28	28
Area di "contagio"	280	137	30	30
Monoline	0	10	10	10
Super senior Corporate Risk	2.336	834	834	834
ABS/CDO Europei	2.110	1.947	479	479
Altro	737	873	20	20
Totale	5.492	3.836	1.401	1.401

Classe di rating	%	Vintage	%
Super senior	4%	Ante 2005	24%
AAA	35%	2005	38%
AA	18%	2006	23%
A	16%	2007	15%
BBB e altro	27%		

Prodotti



Area geografica



-€613mln
vs 30.09.09

Solo 9%
US
residential

■ Sensitivity del fair value del book di strutturati di credito -€6mln⁽¹⁾ per +25pb degli spread creditizi

(*) Sulle posizioni "long" il 55% è valutato con mark-to-model (100% delle posizioni unfunded, 34% delle funded, 100% del rischio monoline e dei "packages" non monoline), il 39% con comparable approach (57% delle posizioni funded) e il 6% è valutato con effective market quotes (9% delle posizioni funded). Sulle posizioni "short" il 78% è valutato con mark-to-model (100% delle posizioni unfunded "corte", cfr slide sui Prodotti strutturati di credito: Altri (3/4), e 100% delle posizioni di fondi) e il 22% è valutato con effective market quotes (100% delle coperture CMBX-CDS)

(1) -€18mln se non fosse stata effettuata la riclassificazione di parte dei Prodotti Strutturati di Credito a Finanziamenti e Crediti per un complessivo ammontare pari a €2.544mln di valore nominale e €2.333mln di esposizione netta, che ha comportato un beneficio complessivo a conto economico nel 2009 pari a €7mln ante imposte, di cui €0mln nel 4trim.09

Prodotti strutturati di credito: esposizione trascurabile a US Subprime

Prodotto	Valore nominale	Posizione al 31.12.09		Conto economico 31.12.09		
		Esposizione al rischio (tenuto conto delle svalutazioni e rivalutazioni) ⁽¹⁾	Svalutazioni e rivalutazioni cumulate	Oneri/proventi realizzati	Svalutazioni e rivalutazioni	Totale Conto Economico
					2009	di cui 4trim.09
ABS funded ⁽²⁾	13	1	-12	0	0	0
CDO funded	26	2	-24	0	0	0
CDO unfunded super senior ⁽³⁾	186	25	-161	0	19	19
Altro ⁽⁴⁾	11	7	-4			-2
Posizioni "lunghe"	236	35	-201	0	19	19
Posizione su indici ABX	0	0	0	-13	13	0
Posizione netta⁽⁵⁾	"lunga" 236	"lunga" 35	-201	-13	32	19

Nota: per esposizione US subprime, Intesa Sanpaolo intende i prodotti - investimenti cash (titoli e funded CDO) e posizioni in derivati (unfunded CDO) - con collaterale in prevalenza composto da mutui residenziali US non prime (ovvero Home Equity Loans, mutui residenziali di qualità creditizia B&C e similari) erogati negli anni 2005/06/07, indipendentemente dal FICO score e dal Loan-to-Value, nonché quelli con collaterale composto da mutui residenziali US erogati in anni antecedenti al 2005, con FICO score inferiore a 629 e Loan-to-Value superiore al 90% (al 31.12.09, al pari di quanto segnalato al 30.09.09, il peso di questa seconda classe di prodotti, nel portafoglio del Gruppo Intesa Sanpaolo, è risultato non significativo)

- (1) Nella colonna "Esposizione al rischio" viene riportato: per i titoli, il fair value; per i derivati, il valore nominale del contratto al netto delle svalutazioni e rivalutazioni rilevate alla data di riferimento. Detti ammontari corrispondono, per le posizioni "lunghe", alla massima perdita potenziale (nell'evento di default al 100% e tasso di recupero pari a 0). Per le posizioni "corte", viceversa, essi indicano il massimo guadagno potenziale (nel medesimo scenario di default e livello di recupero). Per le attività riclassificate tra i crediti, l'esposizione al rischio è data dal valore di carico del titolo, pari al fair value dello stesso alla data di riclassifica, aumentato del rateo di interesse calcolato al tasso di interesse effettivo e al netto delle rettifiche di valore nette di portafoglio
- (2) La componente di ABS Funded ha Rating AAA per 60%, AA per 15%, BB per 3%, CCC/C per il restante 22%. L'original LTV è pari a 91%, mentre la delinquency media a 30, 60 e 90 gg è pari rispettivamente a 4%, 1% e 5%. La loss cumulata sul collaterale è pari al 30%. Si tratta di posizioni non quotate su mercati attivi che pertanto sono state invece valutate secondo comparable approach
- (3) Con collaterale mezzanine. Compresa una posizione con sottostante costituito da mutui subprime per circa un terzo. In questa tabella è riportata la sola quota rappresentata da mutui subprime, mentre l'esposizione residua è riportata nell'area di "contagio"
- (4) Posizione di rischio classificata a finanziamenti e crediti rinveniente dal veicolo Romulus (entità consolidata con il metodo integrale), di cui CDO funded per €8mln di nominali e €4mln di esposizione al rischio trasferiti alla Capogruppo nel 2009 (nel corso del 2009 il titolo è stato sottoposto a svalutazione duratura con la rilevazione di una perdita di -€1mln nella voce 130a "Rettifiche/Riprese nette di valore per deterioramento di crediti"). Romulus è un veicolo asset-backed commercial paper conduit, costituito al fine di fornire alla clientela un canale alternativo di finanziamento tramite accesso al mercato internazionale dei commercial paper. Al 31.12.09 il portafoglio di investimenti include attività finanziarie per €174mln di valore nominale, riclassificate a finanziamenti e crediti, con un beneficio a patrimonio netto nel 2008 e nel 2009 di €52mln ante imposte, di cui €12mln nel 4trim.09. Dei €174mln, €3mln sono stati ricondotti al comparto US Subprime, €13mln sono stati ricondotti all'area di "contagio" (Cfr. pag. su Area di "contagio" (2/4), Multisector CDO) e €158mln agli altri prodotti strutturati di credito (Cfr. pag. Altri (4/4)). Al 31 dicembre 2009 il fair value dei titoli in oggetto è pari a €92mln, di cui €2mln (con un beneficio pari a €1mln) su posizioni riconducibili al comparto US Subprime, €8mln (con un beneficio pari a €2mln) all'area "contagio" (Cfr. pag. su Area di "contagio" (2/4), Multisector CDO) e €82mln (con un beneficio pari a €49mln) agli altri prodotti strutturati di credito (Cfr. pag. Altri (4/4))

(5) L'esposizione netta nominale di €236mln al 31.12.09 si confronta con quella di €234mln al 30.09.09. Si segnala la chiusura delle posizioni in indici ABX incluse nel comparto

Prodotti strutturati di credito: esposizione trascurabile a Monoline (1/2)

Nessuna esposizione diretta, solo posizioni indirette connesse a derivati di copertura acquistati da *monoline* a protezione del rischio di *default* di asset detenuti dal Gruppo, che generano quindi unicamente un rischio di controparte⁽¹⁾. Questi derivati di copertura ricadono in due tipologie di attività svolte da Intesa Sanpaolo: *packages*⁽²⁾ e operazioni *fully hedged*⁽³⁾

Monoline

- Esposizione netta al rischio controparte al 31.12.09 €10mln (al 31.12.08 €0mln)
- Impatto a conto economico⁽⁴⁾ 2009 €31mln (2008 -€94mln)

➤ 97% verso MBIA

➤ 3% verso altre *monoline* con rating AA

(1) Per completezza di informazione, si segnala anche un'altra forma di esposizione verso *monoline*, che non genera particolari situazioni di rischio e scaturisce dall'investimento in titoli nei quali la *monoline* fornisce un "credit enhancement" al veicolo emittente, al fine di rendere l'emissione "eligible" per alcune tipologie di investitori attraverso il raggiungimento di un certo rating (solitamente AAA). I titoli in questione, valore nominale al 31.12.09 €534mln (€529mln al 31.12.08) detenuti integralmente da Banca Infrastrutture Innovazione e Sviluppo, sono rappresentati prevalentemente da ABS con sottostanti crediti sanitari assistiti da delegazione di pagamento regionale, e per una parte residua da posizioni di finanziamento di infrastrutture; sono tutti iscritti nel banking book, nella quasi totalità classificati nel portafoglio Loans & Receivables. L'affidamento delle posizioni è stato effettuato valutando in via principale il merito creditizio del debitore sottostante

(2) Sia il titolo che il derivato ad esso connesso sono stati valutati con le metodologie di mark-to-model, tenendo anche conto di eventuali prezzi disponibili, qualora inferiori; tali valutazioni non hanno determinato impatti sul risultato netto dell'attività di negoziazione, salvo quelli riconducibili alla componente rischio di controparte, dovuti prevalentemente alle operazioni in cui la copertura è stata negoziata con *monoline*, per le quali è stato calcolato un credit risk adjustment, determinato sulla base del costo di un CDS di protezione sul default della *monoline* stessa, con nominale pari all'esposizione corrente e potenziale futura (cd. add-on) e durata pari alla vita media residua degli asset sottostanti. Benché i packages non comportino un rischio di mercato connesso con la natura del sottostante, per completezza informativa si segnala che, tra gli asset facenti parte di package figurano, per un ammontare pari a €96mln di valore nominale al 31.12.09, titoli con collateral US RMBS con significativo contenuto subprime (pari al 28,5%)

(3) L'attività in derivati fully hedged di Intesa Sanpaolo è costituita dal contemporaneo acquisto e vendita di protezione sulla stessa reference entity (asset sottostante l'operazione) con due controparti diverse. Anche in questo caso l'operatività non comporta rischio di mercato generato dall'asset sottostante, ma assunzione del solo rischio di controparte generato dalla posizione "corta", in acquisto di protezione

(4) Valutazioni

Prodotti strutturati di credito: esposizione trascurabile a Monoline (2/2)

	Posizione al 31.12.09				Conto economico 31.12.09		
	Valore nominale asset sottostante	Fair value asset sottostante (al netto del rateo)	Esposizione creditizia vs monoline (fair value CDS) ante svalutazione	Esposizione creditizia vs monoline (fair value CDS) post svalutazione	Risultato netto dell'attività di negoziazione		
					Svalutazione cumulata del fair value della copertura da monoline	Valutazione del fair value della copertura da monoline	
(€ mln)					2009	di cui 4trim.09	
Posizioni in Packages:							
Subprime	96	56	40	8	-32	28	4
Subtotale	96	56	40	8	-32	28	4
Posizioni in altri derivati:							
Altri sottostanti	116	92	24	2	-22	3	0
Totale	212	148	64	10	-54	31	4

Prodotti strutturati di credito: Area di “contagio” (1/4)

Buona qualità delle strutture

■ **Multifactor CDO:** prodotti presenti quasi interamente in CDO *unfunded* super senior, con collaterale rappresentato da US RMBS, European ABS, CDO, CMBS, HY CBO e Consumer ABS

Multifactor CDO

- Posizioni “lunghe” al 31.12.09, incluse coperture su indici CMBX e derivati per €60mln, pari a €103mln (al 31.12.08 €137mln), di cui €15mln a finanziamenti e crediti, a fronte delle quali esistono posizioni di fondi per €134mln (al 31.12.08 €65mln)
- Impatto a conto economico⁽¹⁾ 2009 -€56mln (2008 -€62mln)

- **Collateral:** 76% US RMBS (*vintage* per il 65% ante 2005 e *subprime* in media 3%); 5% CDO; 5% CMBS; 12% HY CBO; 2% Consumer ABS
- Rating medio CCC+
- **Attachment point** medio 6%
- Svalutati per il 60% del valore nominale, in base a *mark-to-model*

■ **Alt-A – Alternative A Loan: ABS (titoli)** con sostantivi mutui residenziali US in genere di buona qualità, caratterizzati però dalla presenza di fattori penalizzanti, prevalentemente la mancanza di una documentazione completa, che non permettono di classificarli tra i contratti standard *prime*

Alt-A

- Esposizione netta al rischio (interamente a finanziamenti e crediti) al 31.12.09 €59mln (al 31.12.08 €78mln)
- Impatto a conto economico⁽¹⁾ 2009 €0mln (2008 -€2mln)

- Rating 52% AAA, 29% AA, 10% A, 8% BB/B e 1% C
- **Vintage** 100% 2005
- Componente **No Agency:** *original LTV* medio 74%, *loss cumulated* 6%, *delinquency* media a 30, 60, 90 gg pari rispettivamente a 4%, 3% e 2%
- Valutati in base a *comparable approach*

■ **TruPS – Trust Preferred Securities di REITs (Real Estate Investment Trust):** strumenti finanziari assimilabili alle *preferred shares* emessi da *trustee* immobiliari US per il finanziamento di iniziative residenziali o commerciali presenti quasi interamente in CDO *unfunded* super senior

TruPS

- Esposizione netta al rischio al 31.12.09 €76mln (al 31.12.08 €82mln)
- Impatto a conto economico⁽¹⁾ 2009 €3mln (2008 -€63mln)

- Rating posizioni *unfunded* CCC+, *funded* BB/C
- Attachment point medio 47%
- Svalutati per il 61% del valore nominale in base al *mark-to-model*

■ **CMO Prime:** titoli emessi con la garanzia in prevalenza rappresentata da finanziamenti assistiti da ipoteche su immobili residenziali US

CMO Prime

- Esposizione netta al rischio (interamente a finanziamenti e crediti) al 31.12.09 €33mln (al 31.12.08 €48mln)
- Impatto a conto economico⁽¹⁾ 2009 €0mln (2008 -€3mln)

- Rating 42% AAA, 58% AA
- **Vintage** 100% 2005
- **Original LTV** medio 65%
- **Loss cumulated** 0,3%
- **Delinquency** media a 30, 60, 90 gg pari rispettivamente a 1%, 0,4% e 0,3%
- Valutati in base a *comparable approach*

(1) Comprensivo di oneri/provanti realizzati e svalutazioni/valutazioni

Prodotti strutturati di credito: Area di "contagio" (2/4)

Multisector CDO

Prodotto	Posizione al 31.12.09		Conto economico 31.12.09			
	Valore nominale	Esposizione al rischio (tenuto conto delle svalutazioni e rivalutazioni)	Svalutazioni e rivalutazioni cumulate	Oneri/proventi realizzati	Svalutazioni e rivalutazioni	Totale Conto Economico di cui 4trim.09
(€ mln)					2009	
CDO funded	40	18	-22	4	-1	3
CDO unfunded super senior	327	130	-197	7	-68	1
Altro (funded) ⁽¹⁾	19	15	-4			
Posizioni "lunghe"	386	163	-223	11	-69	2
Coperture CMBX e derivati	73	60	13	-11	-2	-1
Posizioni di fondi	124	134	10⁽²⁾	4	11	5
Posizione netta⁽³⁾	"lunga" 313	"lunga" 103	-200	4	-60	6

(1) Di cui €13mln di nominale e €10mln di esposizione al rischio afferenti al veicolo Romulus e CDO funded per €6mln di nominali e €5mln di esposizione al rischio trasferiti alla Capogruppo dal veicolo Romulus

(2) I dati riportati non considerano i valori patrimoniali relativi ai fondi usciti dal perimetro dei Prodotti Strutturati di Credito

(3) I dati relativi al valore nominale e all'esposizione al rischio non includono gli ammontari delle posizioni di fondi

Prodotti strutturati di credito: Area di "contagio" (3/4) Alt-A

(€ mln)	Posizione al 31.12.09			Conto economico 31.12.09		
	Valore nominale	Esposizione al rischio (tenuto conto delle svalutazioni e rivalutazioni)	Svalutazioni e rivalutazioni cumulate	Oneri/proventi realizzati	Svalutazioni e rivalutazioni	Totale Conto Economico di cui 4trim.09
Alt-A Agency ⁽¹⁾	32	31	-1	0	0	0
Alt-A No Agency ⁽²⁾	34	28	-6	0	0	0
Altri titoli disponibili per la vendita ⁽³⁾	9					
Posizioni "lunghe"	75	59	-7	0	0	0

(1) Esposizione interamente riclassificata a finanziamenti e crediti con un beneficio a conto economico nel 2009 pari a -€2mln ante imposte, di cui €0mln nel 4trim.09

(2) Esposizione interamente riclassificata a finanziamenti e crediti con un beneficio a conto economico nel 2009 pari a -€2mln ante imposte, di cui €12mln nel 4trim.09

(3) Posizione di rischio classificata tra i titoli disponibili per la vendita, di pertinenza della Capogruppo, riveniente dal veicolo Romulus, trasferita a fair value nel corso del 2008

Prodotti strutturati di credito: Area di "contagio" (4/4) TruPS e CMO Prime

TruPS

Prodotto	Posizione al 31.12.09		Conto economico 31.12.09			
	Valore nominale	Esposizione al rischio (tenuto conto delle svalutazioni e rivalutazioni)	Svalutazioni e rivalutazioni cumulate	Risultato netto dell'attività di negoziazione		
				Oneri/proventi realizzati	Svalutazioni e rivalutazioni	Totale Conto Economico di cui 4trim.09
				2009	2009	4trim.09
CDO funded	97	28	-69	0	-1	0
CDO unfunded super senior	125	48	-77	0	4	2
Posizioni "lunghe"	222	76	-146	0	3	2

CMO Prime

Prodotto	Posizione al 31.12.09		Conto economico 31.12.09			
	Valore nominale	Esposizione al rischio (tenuto conto delle svalutazioni e rivalutazioni)	Svalutazioni e rivalutazioni cumulate	Risultato netto dell'attività di negoziazione		
				Oneri/proventi realizzati	Svalutazioni e rivalutazioni	Totale Conto Economico di cui 4trim.09
				2009	2009	4trim.09
CMO (Prime) ⁽¹⁾	36	33	-3	0	0	0
Posizioni "lunghe"	36	33	-3	0	0	0

(1) Esposizione interamente riclassificata a finanziamenti e crediti con un beneficio a conto economico nel 2009 pari a -€5mln ante imposte, di cui -€8mln nel 4trim.09

Prodotti strutturati di credito: Altri (1/4)

Gli effetti della crisi che ha investito i mercati finanziari statunitensi si sono estesi progressivamente interessando dapprima i prodotti con collaterale rappresentato da mutui residenziali US non subprime, per poi estendersi all'intero comparto dei prodotti strutturati di credito, inclusi gli strumenti con sottostanti non originati negli USA.

Di seguito si illustrano in dettaglio le diverse tipologie di prodotto riconducibili a questo comparto. Si tratta in particolare di *packages non-monoline*, *ABS/CDO funded*, *CDO unfunded super senior Multisector* non ricomprese nell'area "contagio", *Super Senior Corporate Risk* e Altre posizioni *unfunded*:

- **Packages non-monoline:** asset coperti da specifici derivati stipulati con primarie istituzioni creditizie internazionali⁽¹⁾

Packages

- Esposizione netta al rischio controparte al 31.12.09 €98mln (31.12.08 €154mln)
- Impatto a conto economico⁽²⁾ 2009 €4mln (2008 €0mln)

- Coperture da istituzioni creditizie aventi rating AA, A, BBB, BB e B in gran parte oggetto di specifici *collateral agreement*
- Valutati in base a *mark-to-model*

- **CDO unfunded super senior Multisector:** in questa componente (azzerata al 31.12.09) rientrano le posizioni in *super senior* con collaterale *High-Grade* ampiamente diversificato o caratterizzato da RMBS di elevata qualità creditizia e quindi non inserite nell'area "contagio"

CDO unfunded super senior Multisector non ricomprese nell'area "contagio"

- Esposizione netta al rischio al 31.12.09 €0mln (al 31.12.08 €707mln)
- Impatto a conto economico⁽³⁾ 2009 -€34mln (2008 -€65mln)

(1) I sottostanti sono costituiti prevalentemente da CLO e ABS CDO con limitata quota di US Subprime (pari a circa il 17%)

(2) Valutazioni

(3) Comprensivo di oneri/proventi realizzati e svalutazioni/rivalutazioni

Prodotti strutturati di credito: Altri (2/4)

- **ABS/CDO Europei: portafoglio con collateral diversificato in RMBS/CMBS, CLO, CDO e ABS di receivables (Credit Card, Leasing, Personal Loans, etc)**

ABS/CDO Europei

- Esposizione netta al rischio al 31.12.09 €1.947mln, di cui €1.468mln a finanziamenti e crediti (al 31.12.08 €2.110mln)
- Impatto a conto economico⁽¹⁾ 2009 €18mln (2008 -€92mln)

➤ Rating: 41% AAA, 48% AA/A, 11% BBB/BB/B
 ➤ Valutati in base a effective market quotes per il 15%, comparable approach per il 72%, mark-to-model per il 13%

- Collateral: 38% RMBS (di cui 41% Italia)
 22% CLO
 13% CDO
 12% CMBS (di cui 51% Offices, 20% Retail, 16% Mixed Use, 8% Health Care, 4% Hospitality/Multifamily, 1% Industrial)
 15% ABS di receivables

- **ABS/CDO funded US: il portafoglio comprende titoli con sottostante US, aventi per collateral in prevalenza Collateralised Loans Obligations⁽²⁾**

ABS/CDO Funded US

- Esposizione netta al rischio al 31.12.09 €722mln (al 31.12.08 €49mln), interamente a finanziamenti e crediti
- Impatto a conto economico⁽¹⁾ 2009 €22mln (2008 -€18mln)

- Collateral: 99% CLO, 1% Credit Card
 ➤ Rating: 80% AAA, 20% AA
 ➤ Valutati in base a comparable approach per il 21%, mark-to-model per il 79%

- **ABS/CDO funded ascrivibili al veicolo Romulus: si tratta di titoli riclassificati a finanziamenti e crediti con sottostante prevalentemente US (Credit Card, Leveraged Loan, Student Loan, Corporate Risk)**

ABS/CDO US funded Romulus

- Esposizione netta al rischio al 31.12.09 €131mln, interamente a finanziamenti e crediti (al 31.12.08 €244mln)

- Rating: 13% AAA, 14% AA, 13% BBB, 31% BB, 29% B
 ➤ Valutati in base a comparable approach per il 17%, mark-to-model per l'83%

⁽¹⁾ Comprensivo di oneri/proventi realizzati e svalutazioni/rialutazioni

⁽²⁾ CDO funded super senior Corporate Risk classificati nel portafoglio crediti nel corso del 2009 derivanti dalla ristrutturazione di posizioni unfunded in essere al 31.12.08

Prodotti strutturati di credito: Altri (3/4)

- **CDO unfunded super senior Corporate Risk:** le super senior di questa categoria sono caratterizzate prevalentemente da collaterale soggetto a rischio corporate

CDO unfunded super senior Corporate Risk

- Esposizione netta al rischio al 31.12.09 €834mln (al 31.12.08 €2.336mln)
- Impatto a conto economico⁽¹⁾ 2009 -€17mln (2008 -€184mln)

➢ Attachment point medio 31%

- Collateral: 25% US (46% CDO)
59% Europa (74% Credito al consumo Italia e 26% CDO)
16% Emerging Market (Project Finance)
- Valutati in base a mark-to-model

- **Altre posizioni unfunded:** si tratta di un portafoglio nel complesso "corto" in unfunded CDO con sottostante prevalentemente europeo

Altre posizioni unfunded

- Esposizione netta al rischio al 31.12.09 -€78mln (al 31.12.08 -€417mln)
- Impatto a conto economico⁽¹⁾ 2009 -€12mln (2008 -€25mln)

- Quasi interamente su tranche mezzanine
- Valutate in base a mark-to-model

(1) Comprensivo di oneri/proventi realizzati e svalutazioni/rivalutazioni

Prodotti strutturati di credito: Altri (4/4)

Prodotto	Posizione al 31.12.09					Conto economico 31.12.09	
	Valore nominale asset sottostante	Fair value asset sottostante (al netto del rateo)	Esposizione creditizia vs primarie istituzioni creditizie internazionali (fair value CDS) ante svalutazione	Esposizione creditizia vs primarie istituzioni creditizie internazionali (fair value CDS) post svalutazione	Svalutazione cumulata del fair value della copertura da primarie istituzioni creditizie internazionali	Valutazione del fair value della copertura da primarie istituzioni creditizie internazionali 2009	Risultato netto dell'attività di negoziazione
Packages non monoline ⁽¹⁾	460	360	100	98	-2 ⁽²⁾	4	0

Prodotto	Posizione al 31.12.09			Conto economico 31.12.09		
	Valore nominale	Esposizione al rischio (tenuto conto delle svalutazioni e rivalutazioni)	Svalutazioni e rivalutazioni cumulate	Oneri/proventi realizzati	Totale Conto Economico	
ABS/CDO ⁽³⁾	2.935 ⁽⁴⁾	2.669	-266	28 ⁽³⁾	8 ⁽³⁾	36 ⁽⁵⁾
CDO unfunded super senior multiselector e corporate risk ⁽⁶⁾	860	756	-104	-26	-37	-63
Altro ⁽⁷⁾	158	131	-27			-1

(1) I sottostanti sono costituiti prevalentemente da CLO e ABS CDO con limitata quota di US subprime (pari a circa il 17%)
 (2) In applicazione degli aggiustamenti sistematici effettuati sull'intero universo dei derivati per incorporare nel fair value la rischiosità creditizia, in questo particolare caso minima, della controparte (cosiddetto credit risk adjustment), anche considerato che le operazioni sono in gran parte oggetto di specifico collateral agreement
 (3) Componente US riclassificata a finanziamenti e crediti per un ammontare pari a €777mln di valore nominale e a €722mln di esposizione netta, con un beneficio a conto economico pari a €0mln ante imposte nel 2009, di cui €11mln nel 4trim.09. Nel corso del 2009 si è realizzata la cessione di alcuni titoli compresi nel comparto in oggetto. L'operazione ha comportato un utile di €70mln rilevato nella voce 100a "Utile/perdita da cessione o riacquisto di crediti". Componente Europa di pertinenza Intesa Sanpaolo riclassificata a finanziamenti e crediti per un ammontare pari a €1.285mln di valore nominale e a €1.191mln di esposizione netta, con un beneficio a conto economico pari a €34mln ante imposte nel 2009, di cui -€28mln nel 4trim.09; componente Europa di pertinenza Banca IMI riclassificata a finanziamenti e crediti per un ammontare pari a €162mln di esposizione netta, con un beneficio a conto economico pari a €175mln di valore nominale e a €162mln di esposizione netta, con un beneficio a conto economico pari a €3mln ante imposte al 31.12.09, di cui -€2mln nel 4trim.09; componente Europa di pertinenza Banca Fideuram riclassificata a finanziamenti e crediti per un ammontare pari a €9mln di valore nominale e a €8mln di esposizione netta, con un beneficio a patrimonio netto pari a €2mln ante imposte al 31.12.09, di cui €0mln nel 4trim.09. Nel corso del 2009 parte del portafoglio ABS/CDO funded EU è stato oggetto di cessione sul mercato. Tali operazioni hanno determinato utili per circa €2mln rilevati nella voce 100a "Utile/perdita da cessione o riacquisto di crediti". Si segnala, inoltre, la svalutazione connessa al manifestarsi di perdite durevoli di valore che hanno interessato alcuni titoli compresi nel comparto. Il relativo impatto a conto economico è stato negativo per -€8mln (di cui -€6mln relativi a Capogruppo e -€2mln a Cantifrenze) al 31.12.09 ed è stato rilevato alla voce 130a "Rettifiche/Riprese di valore nette per deterioramento di crediti"
 (4) Di cui €677mln di pertinenza di Banca IMI (di cui €25mln posizioni unfunded), €1.306mln di pertinenza di Intesa Sanpaolo, €9mln di pertinenza di EurizonVita
 (5) Di cui €2.1mln ascrivibili a Banca IMI
 (6) Include un portafoglio nel complesso "corto" in unfunded CDO per -€64mln di valore nominale e -€78mln di fair value
 (7) Posizione di rischio del veicolo Romulus (entità consolidata con il metodo integrale)

Esposizione a Leveraged Finance⁽¹⁾: contenuta e di elevata qualità

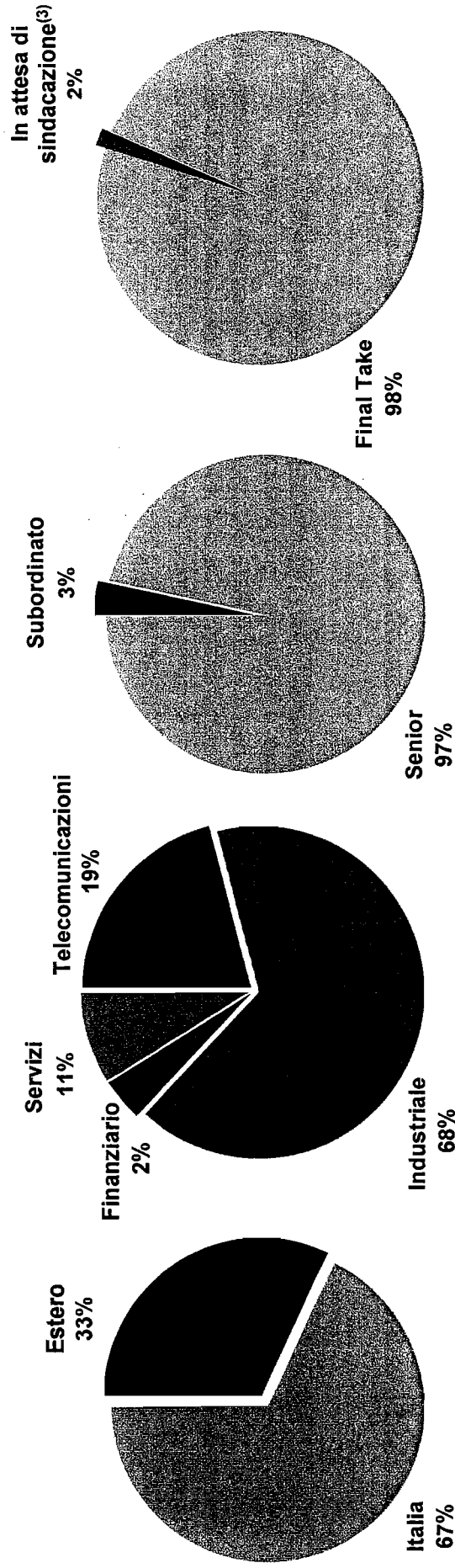
N. Operazioni

~110

Ammontare⁽²⁾

€5.239 mln

Composizione



(1) Finanziamenti del Gruppo a soggetti controllati da fondi di private equity

(2) Affidamento in essere

(3) Italia

Disclaimer

“Il dirigente preposto alla redazione dei documenti contabili societari, Ernesto Riva, dichiara ai sensi del comma 2 articolo 154 bis del Testo Unico della Finanza che l’informativa contabile contenuta in questa presentazione corrisponde alle risultanze documentali, ai libri ed alle scritture contabili”.

* * *

Questa presentazione contiene previsioni e stime che riflettono le attuali opinioni del management Intesa Sanpaolo in merito ad eventi futuri. Previsioni e stime sono in genere identificate da espressioni come “è possibile”, “si dovrebbe”, “si prevede”, “ci si attende”, “si stima”, “si ritiene”, “si intende”, “si progetta”, “obiettivo” oppure dall’uso negativo di queste espressioni o da altre varianti di tali espressioni oppure dall’uso di terminologia comparabile. Queste previsioni e stime comprendono, ma non si limitano a, tutte le informazioni diverse dai dati di fatto, incluse, senza limitazione, quelle relative alla posizione finanziaria futura di Intesa Sanpaolo e ai risultati operativi, la strategia, i piani, gli obiettivi e gli sviluppi futuri nei mercati in cui Intesa Sanpaolo opera o intende operare.

La capacità del Gruppo Intesa Sanpaolo di raggiungere i risultati previsti dipende da molti fattori al di fuori del controllo del management. I risultati effettivi possono differire significativamente (ed essere più negativi di) da quelli previsti o impliciti nei dati previsionali. Tali previsioni e stime comportano rischi ed incertezze che potrebbero avere un impatto significativo sui risultati attesi e si fondano su assunti di base.

I seguenti rilevanti fattori potrebbero far sì che i risultati effettivi del Gruppo differiscano significativamente da quelli previsti o impliciti nei dati previsionali:

- la capacità del Gruppo di integrare con successo dipendenti, prodotti, servizi e sistemi nell’ambito di fusioni e acquisizioni;
- l’effetto delle decisioni delle autorità di vigilanza e dei cambiamenti nel quadro normativo;
- l’effetto degli sviluppi politici ed economici in Italia e negli altri paesi in cui opera il Gruppo;
- l’effetto delle fluttuazioni nei tassi di cambio e di interesse;
- la capacità del Gruppo di ottenere il rendimento atteso dagli investimenti realizzati in Italia e negli altri paesi;
- la capacità del Gruppo di finalizzare azioni di *capital management* (dismissioni totali o parziali, *partnerships*, quotazioni, ecc.) riguardanti attività non strategiche.

I fattori suddetti non costituiscono una lista completa. A seguito di tali incertezze e rischi, si avvisano i lettori che non devono fare eccessivo affidamento su tali informazioni di carattere previsionale come previsione di risultati effettivi. Le previsioni e le stime ivi formulate si basano su informazioni a disposizione di Intesa Sanpaolo alla data odierna. Intesa Sanpaolo non si assume alcun obbligo di aggiornare pubblicamente e di rivedere previsioni e stime a seguito della disponibilità di nuove informazioni, di eventi futuri o di altro, fatta salva l’osservanza delle leggi applicabili. Tutte le previsioni e le stime successive, scritte ed orali, attribuibili a Intesa Sanpaolo o a persone che agiscono per conto della stessa sono espressamente qualificate, nella loro interezza, da queste dichiarazioni cautelative.

Relazione del Consiglio di Sorveglianza all'Assemblea degli Azionisti sull'attività di vigilanza svolta nel 2009

ai sensi dell'art. 153 del D. Lgs. 24 febbraio 1998, n. 58 e dell'art. 25.1.3, lettera d), dello Statuto

Signori Azionisti,

con il compimento del mandato triennale ricevuto in occasione dell'adozione del sistema dualistico di amministrazione e controllo, il Consiglio di Sorveglianza ritiene di poter confermare che la scelta di detto modello si è dimostrata adeguata per gestire un'organizzazione complessa ed articolata come quella di Intesa Sanpaolo.

Al riguardo, ha avuto positivo riscontro la distinzione tra le funzioni di indirizzo, supervisione strategica e controllo attribuite al Consiglio di Sorveglianza e quelle di gestione che spettano al Consiglio di Gestione, Organo che pure concorre allo svolgimento della funzione di supervisione strategica. Tale distinzione, più volte sottolineata dalla Banca d'Italia, è stata recepita anche nel testo dello Statuto nei termini modificati dall'Assemblea straordinaria degli Azionisti il 30 aprile 2009. La formulazione statutaria conferma l'indirizzo seguito da Intesa Sanpaolo sin dalla sua costituzione, nell'ottica di delineare con chiarezza i ruoli e le responsabilità dei due Organi, al fine della gestione complessiva della Banca e della direzione e coordinamento del Gruppo.

La scelta organizzativa effettuata dal Consiglio di Sorveglianza si è dimostrata efficace per l'adempimento dei compiti assegnati, nel rispetto delle previsioni statutarie e in adesione alle raccomandazioni contenute nel Codice di Autodisciplina delle società quotate. In particolare, l'operatività dei Comitati costituiti dal Consiglio nel proprio ambito ha assicurato all'Organo collegiale e ai singoli componenti l'approfondimento delle materie di rispettiva competenza, la formulazione di osservazioni e pareri, nonché la rendicontazione puntuale e costante sull'attività svolta.

Anche i ruoli del Presidente del Consiglio di Sorveglianza - imperniato sulla supervisione e l'attivazione degli Organi sociali - e del Consigliere Segretario - finalizzato a garantire il raccordo di tutti i compiti propri del Consiglio, a maggior presidio degli stessi - hanno contribuito all'efficacia del modello di governo societario adottato dalla Banca.

Completa il quadro organizzativo che supporta il Consiglio di Sorveglianza, l'attività della "Segreteria Generale del Consiglio di Sorveglianza", che ha il compito di assistere il Consiglio, il Presidente, i Vice Presidenti, il Segretario e i Comitati nello svolgimento delle rispettive funzioni.

Per un'informativa accurata sul governo societario di Intesa Sanpaolo nel suo complesso, sul ruolo degli Organi sociali e sui compiti svolti, si rinvia alla specifica "Relazione sul Governo Societario e Assetti Proprietari".

L'art. 153, 1° comma, del D. Lgs. 58/1998 ("TUF") prevede che il Consiglio di Sorveglianza riferisca all'Assemblea, convocata ai sensi dell'art. 2364-bis del codice civile, sull'attività di vigilanza e sulle omissioni e sui fatti censurabili rilevati.

Tanto premesso, con la presente Relazione, il Consiglio di Sorveglianza, richiamati i principi di comportamento raccomandati dal Consiglio Nazionale dei Dottori Commercialisti e degli Esperti Contabili, riferisce, nella prima parte, sull'attività di vigilanza svolta nel corso del 2009 ai sensi dell'art. 149, 1° comma, del TUF e dello Statuto, nonché sulle omissioni e sui fatti censurabili eventualmente rilevati. A tale fine il Consiglio di Sorveglianza si è avvalso dei Comitati richiamati in premessa e, in particolare, del Comitato per il Controllo che, ai sensi dello Statuto e come richiesto dalla Banca d'Italia, è il punto di riferimento continuo per le strutture organizzative della Banca che svolgono funzioni di controllo.

La presente Relazione informa sull'attività di vigilanza svolta nel 2009 e tiene conto delle



raccomandazioni fornite dalla Consob con le proprie Comunicazioni e, in particolare, con la Comunicazione n. 1025564 del 6 aprile 2001 e successivi aggiornamenti; al riguardo, per completezza informativa e per pronto raccordo, vengono richiamati, in appositi riquadri a lato del testo, i punti indicati dalla Consob nel documento citato.

In tale contesto, il documento fornisce inoltre cenni sullo svolgimento delle altre funzioni attribuite al Consiglio di Sorveglianza dalla legge e dallo Statuto.

Nella seconda parte della Relazione viene resa un' informativa in merito:

- (i) alle politiche di remunerazione e di incentivazione adottate da Intesa Sanpaolo e all'esito della verifica effettuata in argomento dalla Direzione Internal Auditing;
- (ii) al "Fondo di beneficenza ed opere di carattere sociale e culturale";
- (iii) alla destinazione dell'utile relativo all'esercizio 2009;
- (iv) agli incarichi dei Consiglieri di Sorveglianza (allegati).

Avuto riguardo a quanto sopra, il Consiglio di Sorveglianza:

- a) rende noto di aver preso atto in data 19 marzo 2010 della "Relazione sul Governo Societario e gli Assetti Proprietari" approvata in pari data dal Consiglio di Gestione, ai sensi dell'art. 123-bis del TUF;
- b) fa presente, anche in relazione alla specifica competenza attribuitagli dalla legge e dallo Statuto in merito all'approvazione del bilancio di esercizio e del bilancio consolidato:
 - che in data 19 marzo 2010 il Consiglio di Gestione ha deliberato i progetti di bilancio d'esercizio e consolidato al 31 dicembre 2009 che, unitamente alle connesse Relazioni sulla gestione, sono stati messi a disposizione del Consiglio di Sorveglianza in pari data, nel termine ridotto, autorizzato, rispetto a quello previsto dall'art. 2429, 1° comma, del codice civile;
 - di aver verificato, anche mediante il supporto del Comitato per il Bilancio, del Comitato per il Controllo e delle informazioni acquisite dal revisore contabile Reconta Ernst & Young S.p.A. ("Revisore Contabile" o "Società di Revisione"), l'osservanza delle norme di legge e regolamentari inerenti la formazione, l'impostazione e gli schemi di tali bilanci che contengono le informazioni richiamate nel Documento congiunto Banca d'Italia, Consob e Isvap n. 4 del 3 marzo 2010, nonché degli ulteriori documenti a corredo tra cui il prospetto sulla "redditività complessiva" che presenta, oltre all'utile di esercizio, anche le componenti reddituali non rilevanti nel conto economico bensì variazioni nel patrimonio netto;
 - di aver accertato che le Relazioni sulla gestione per l'esercizio 2009, che accompagnano i predetti progetti di bilancio, sono conformi alle leggi e ai regolamenti vigenti, illustrano in modo esauriente e con chiarezza la situazione economica, patrimoniale e finanziaria della Banca e del Gruppo, nonché l'andamento della gestione durante il corso dell'esercizio e danno evidenza dei principali rischi e incertezze cui la Banca ed il Gruppo sono esposti;
 - che il Consigliere Delegato e il Dirigente preposto alla redazione dei documenti contabili societari ("Dirigente Preposto") in data 19 marzo 2010 hanno reso le attestazioni ai sensi dell'art. 154-bis, comma 5, del TUF;
 - che il Revisore Contabile ha rilasciato in data 26 marzo 2010 le Relazioni sui bilanci d'esercizio e consolidato al 31 dicembre 2009, che non contengono rilievi;
 - di aver approvato, con delibera in data 12 aprile 2010, il bilancio di esercizio di Intesa Sanpaolo e il bilancio consolidato del Gruppo al 31 dicembre 2009, composti da stato patrimoniale, conto economico, prospetto delle variazioni di patrimonio netto, rendiconto finanziario e nota integrativa, nonché dalle Relazioni sulla gestione;
- c) comunica di aver proseguito, tramite il Comitato per il Controllo, l'attività di coordinamento e interazione con i Collegi Sindacali delle società controllate italiane, anche al fine di condividere le linee operative per lo svolgimento dell'attività di vigilanza, in ossequio alle Disposizioni di Banca d'Italia in materia di organizzazione e governo societario delle Banche;

d) rende noto che, nello svolgimento dell'attività di vigilanza, non sono emersi fatti significativi tali da richiederne la segnalazione alle Autorità di Vigilanza o la menzione nella presente Relazione.

PARTE I

RESOCONTO, AI SENSI DELL'ART. 153 DEL TUF, DELL'ATTIVITÀ DI VIGILANZA DEL CONSIGLIO DI SORVEGLIANZA

1. Attività di vigilanza sull'osservanza della legge e dell'atto costitutivo

1.1 L'osservanza della legge

Il Consiglio di Sorveglianza avvalendosi del supporto del Comitato per il Controllo – a sua volta coadiuvato dalle funzioni di controllo di Intesa Sanpaolo – ha vigilato sull'osservanza della legge in generale.

In particolare, con riferimento alla normativa in materia di trasparenza dei servizi bancari e finanziari, il Consiglio ha ricevuto informative periodiche dalla Direzione Compliance mentre, relativamente alla normativa in materia di prestazione di servizi e attività di investimento, ha esaminato ed approvato, su proposta del Consiglio di Gestione, specifiche policy in materia ed ha vigilato sulle modalità attraverso le quali detti servizi vengono prestati anche attraverso l'analisi dei reclami. La Consob nel corso del 2009 ha svolto una ispezione i cui esiti, alla data della presente Relazione, non sono ancora stati notificati alla Banca.

Specificata attenzione, tramite il Comitato per il Controllo anche quale Organismo di Vigilanza, è stata dedicata al rispetto delle norme in materia di antiriciclaggio, in particolare attraverso il monitoraggio del progetto avviato nel 2008 che prevede la realizzazione di interventi tecnici e organizzativi per implementare il nuovo modello di governo del rischio in questione, anche in relazione all'evoluzione normativa. Sono inoltre proseguiti gli approfondimenti sulle filiali estere, con particolare attenzione a quelle di Parigi, anche con riferimento all'ispezione condotta dall'Autorità francese, e di New York, in relazione ai procedimenti avviati dall'Autorità americana e alla correlate richieste di informazioni da parte di Banca d'Italia.

Il Consiglio di Sorveglianza è stato costantemente informato in merito al procedimento di inottemperanza avviato dall'Autorità Garante della Concorrenza e del Mercato nei confronti della Banca con provvedimento in data 14 maggio 2009 (successivamente esteso con provvedimenti del 1° luglio 2009 e del 7 gennaio 2010) a seguito della stipula dell'accordo tra il Crédit Agricole e Assicurazioni Generali. Al riguardo, il Consiglio di Sorveglianza ha preso atto dell'accordo perfezionato tra la Banca e Crédit Agricole, che sarà oggetto di monitoraggio da parte dell'Autorità. Informazioni più dettagliate in argomento sono contenute nella Relazione sul Governo Societario e gli Assetti Proprietari, alla quale si rinvia.

Con riferimento alle previsioni dell'art. 2408 del codice civile, si segnala che il Consiglio di Sorveglianza, in veste di Organo di controllo, nel 2009 non è stato destinatario di alcuna denuncia da parte di soci.

5 Denunce

Per quanto riguarda gli esposti pervenuti al Consiglio di Sorveglianza, si fa presente che nel corso del 2009 sono state indirizzate a componenti dell'Organo 33 (44 nel 2008) segnalazioni di asserite anomalie e/o irregolarità relative all'operatività caratteristica della Banca. Gli accertamenti svolti in proposito, anche per il tramite delle strutture aziendali competenti, non hanno fatto emergere omissioni o irregolarità rilevanti.

6 Esposti

1.2 L'osservanza dell'atto costitutivo

Il Consiglio di Sorveglianza, nell'esercizio della funzione di supervisione strategica, ha approvato il progetto di governo societario previsto dalle Disposizioni di Vigilanza in materia di organizzazione e governo societario delle banche emanate dalla Banca d'Italia nel marzo 2008. Il documento illustra gli assetti statuari e di organizzazione interna della Banca e delle controllate, svolgendo, contestualmente, un ampio monitoraggio delle regole di governo societario adottate anche dalle società controllate. A tale fine, il Consiglio di Sorveglianza aveva preventivamente autorizzato le proposte di modifica dello Statuto approvate dall'Assemblea nella riunione del 30 aprile 2009.



Con riferimento all'attività degli Organi collegiali della Banca, si fa presente che gli stessi si sono adunati regolarmente nel corso del 2009; in dettaglio, si sono tenute le seguenti riunioni:

10
Riunioni

- n. 1 dell'Assemblea degli Azionisti, alla quale hanno partecipato i Consiglieri di Sorveglianza;
- n. 11 del Consiglio di Sorveglianza;
- n. 15 del Consiglio di Gestione, alle quali hanno partecipato, a norma di Statuto, i componenti del Comitato per il Controllo, ha assistito il Consigliere Segretario mentre non hanno preso parte il Presidente né i restanti membri del Consiglio di Sorveglianza;
- n. 15 del Comitato per il Bilancio;
- n. 53 del Comitato per il Controllo;
- n. 9 del Comitato Remunerazioni;
- n. 4 del Comitato per le Strategie.

Non si è invece riunito il Comitato per le Nomine, in quanto nessuna decisione è stata assunta dal Consiglio di Sorveglianza con riferimento alla composizione del Consiglio di Gestione.

Nel corso del 2009, inoltre, il Consiglio di Sorveglianza, coadiuvato dal Comitato per il Controllo, ha espresso i pareri che la normativa di vigilanza attribuisce all'Organo di controllo con riferimento, in particolare, al progetto di governo societario e ai programmi di emissione di obbligazioni bancarie garantite adottati dalla Banca e dalle società controllate interessate.

9
Pareri

2. Attività di vigilanza sul rispetto dei principi di corretta amministrazione

Il Consiglio di Sorveglianza dà atto di avere, anche tramite i Comitati costituiti al proprio interno, acquisito conoscenza e vigilato, per quanto di competenza, sul rispetto dei principi di corretta amministrazione, tramite osservazioni dirette, acquisizione di informazioni e incontri periodici con i responsabili delle principali funzioni aziendali, con il Dirigente Preposto.

Il Consiglio di Sorveglianza, anche in relazione ai compiti attribuitigli dallo Statuto con riferimento alla funzione di supervisione strategica, ha:

- esaminato ed approvato il Budget 2009, con il supporto del Comitato per le Strategie;
- acquisito informazioni sulle operazioni di maggior rilievo economico, finanziario e patrimoniale effettuate dalla Banca e dalle società controllate;
- svolto attività di vigilanza sull'osservanza delle disposizioni in materia di adempimenti previsti per le suddette operazioni, riscontrando come le stesse fossero conformi alla legge e allo Statuto sociale e non fossero manifestamente imprudenti o azzardate, in conflitto di interessi, in contrasto con le delibere assunte dall'Assemblea o, comunque, tali da compromettere l'integrità del patrimonio sociale.

1
Operazioni
particolari

Nello specifico, con riferimento alla funzione di vigilanza sul rispetto dei principi di corretta amministrazione, il Consiglio di Sorveglianza è tenuto a:

- (i) verificare e approfondire cause e rimedi delle irregolarità gestionali, delle anomalie andamentali e delle eventuali lacune degli assetti organizzativi e contabili.

A tale fine, il Consiglio di Sorveglianza ha ottenuto dal Consiglio di Gestione – alle cui riunioni ha sempre partecipato il Comitato per il Controllo – periodiche informazioni:

- sui dati gestionali e di confronto con il sistema;
- sull'attività svolta e sulle operazioni di maggior rilievo economico, finanziario e patrimoniale effettuate dalla Banca e dalle società dalla stessa controllate, anche nel rispetto del disposto dell'art. 150, comma 1, del TUF.

Al riguardo, non sono state riscontrate operazioni atipiche e/o inusuali con terzi, parti correlate o infragruppo suscettibili di dar luogo a dubbi in ordine alla correttezza/completezza dell'informazione in bilancio, ai conflitti d'interesse, alla salvaguardia del patrimonio aziendale, alla tutela degli azionisti di minoranza.

1 e 2
Operazioni
particolari

Il Consiglio di Gestione nelle Relazioni sulla gestione e nelle Note integrative concernenti i progetti di bilancio di esercizio e consolidato al 31 dicembre 2009, ha adeguatamente segnalato ed illustrato le principali operazioni con terzi, con parti correlate, di natura ordinaria o ricorrente, di particolare rilevanza o infragruppo, descrivendone le

3
Adeguatezza
delle
informazioni

caratteristiche;

- (ii) valutare la correttezza delle regole e dei criteri generali predisposti dal Consiglio di Gestione per la deliberazione ed esecuzione delle operazioni con parti correlate e, in generale, sui conflitti di interesse.

Le regole ed i criteri per la deliberazione delle operazioni con parti correlate sono disciplinati da un apposito Regolamento di Gruppo che prevede, per le operazioni più rilevanti, la necessità di un preventivo parere del Comitato per il Controllo; il Comitato, ai sensi del proprio Regolamento e in linea con le raccomandazioni contenute nel Codice di Autodisciplina, ha esaminato nel corso del 2009 oltre 50 operazioni con parti correlate, in relazione alle quali ha reso il parere richiesto. Per le operazioni infra gruppo di finanza straordinaria limitate nel numero, nell'importo unitario e in quello massimo complessivo, eseguibili in un arco temporale definito, è stata rinnovata, da parte del Consiglio di Gestione e con il parere favorevole del Comitato per il Controllo, la relativa delibera quadro, già assunta nel 2008.

Con riguardo alla disciplina dei conflitti di interesse, in correlazione allo svolgimento dei servizi e attività di investimento, la Banca ha adottato – con l'approvazione del Consiglio di Sorveglianza – una specifica policy per la gestione dei conflitti di interesse, che prevede sia presidi di separatezza organizzativa sia la gestione di eventuali conflitti tramite watch lists e restricted lists; tali procedure sono in fase di monitoraggio e implementazione. E' stata altresì adottata una policy per le operazioni personali, finalizzata ad impedire ai soggetti rilevanti, coinvolti in attività che possono dare origine a conflitti di interesse o che abbiano accesso a informazioni privilegiate o confidenziali, di compiere operazioni personali vietate ai sensi della disciplina sugli abusi di mercato o che comportino l'abuso o la divulgazione di informazioni confidenziali o che contrastino con le previsioni normative in materia di conflitti di interesse;

- (iii) ricevere dai Consiglieri di Gestione notizie degli interessi che gli stessi abbiano, per conto proprio o di terzi, in relazione alle decisioni del Consiglio di Gestione, unitamente ad ogni informativa rilevante per apprezzarne l'entità e la portata dell'interesse medesimo.

A tale proposito i componenti del Consiglio di Sorveglianza sono stati coinvolti, ai sensi della disciplina prevista dall'art. 136 del D. Lgs. 1° settembre 1993, n. 385 ("TUB"), nell'espressione del voto necessario al fine dell'efficacia delle deliberazioni del Consiglio di Gestione.

A norma di Statuto, i Consiglieri di Sorveglianza che, in una determinata operazione della Banca rilevante ai sensi dello Statuto (quali le operazioni strategiche), abbiano interessi per conto proprio o di terzi, devono darne notizia precisandone la natura, i termini, l'origine e la portata; la deliberazione del Consiglio di Sorveglianza deve adeguatamente motivare le ragioni e la convenienza dell'operazione per la Banca. Nel corso del 2009 il Consiglio di Sorveglianza ha approvato un'operazione riconducibile a tale fattispecie, in relazione alla quale nessun Consigliere ha dato notizia di avere un interesse diretto o indiretto nella stessa.

Avuto riguardo a quanto sopra, si conferma che i principi di corretta amministrazione risultano essere stati costantemente applicati.

3. Attività di vigilanza sull'adeguatezza della struttura organizzativa della società per gli aspetti di competenza e del sistema di controllo interno.

3.1 L'adeguatezza della struttura organizzativa

Il Consiglio di Sorveglianza – avvalendosi in particolare del Comitato per il Controllo – dà atto di avere acquisito conoscenza e vigilato, per quanto di competenza, sull'adeguatezza della struttura organizzativa. A tale fine, ha proseguito l'esame delle strutture della Banca e di alcune società del Gruppo analizzandone: (i) la struttura organizzativa, con focus sul sistema di controllo interno e sulle relazioni con le altre funzioni aziendali di Capogruppo e con le Società del Gruppo; (ii) i meccanismi di governo dei rischi connessi all'attività delle strutture analizzate; (iii) le procedure a supporto dell'attività svolta, dell'assetto organizzativo e dei sistemi necessari per l'operatività.

2.3
Operazioni
infragruppo
e con parti
correlate

11
Principi di
corretta
ammini-
strazione

12
Struttura
organizzativa



Nello specifico, il Comitato ha incontrato i Responsabili delle seguenti strutture organizzative:

- Divisione Banca dei Territori, per approfondimenti sull'attuazione del modello organizzativo adottato alla fine del 2008;
- Direzione Compliance, per l'aggiornamento del progetto di realizzazione del nuovo modello di conformità di Gruppo;
- Chief Operating Officer (Direzioni Servizi Operativi, Financial Institutions e Organizzazione e Sicurezza), per aggiornamenti sullo stato avanzamento dei progetti volti al consolidamento dell'attività di Securities Services;
- Direzione Organizzazione e Sicurezza, per l'aggiornamento del progetto relativo al reporting integrato sui rischi operativi e reputazionali, che si prefigge di fornire un quadro integrato delle evidenze ad alta criticità e del relativo presidio a livello di Gruppo nonché di costituire uno strumento di indirizzo e monitoraggio del piano degli interventi prioritari;
- Divisione Banche Estere, per aggiornamenti in merito ad alcune controllate estere con specifico riferimento al sistema dei controlli interni, al processo del credito e alla governance;
- Servizio Qualità e Customer Satisfaction, per approfondimenti in merito al processo di gestione dei reclami pervenuti dalla clientela.

Alle riunioni ha di norma partecipato anche la Direzione Internal Auditing, che ha fornito il proprio contributo in relazione ai compiti e alle attività svolte dal Comitato.

Il Comitato per il Controllo ha altresì svolto approfondimenti su progetti e/o attività volte all'evoluzione organizzativa del Gruppo e all'adeguamento alle novità normative. In particolare:

- ha esaminato il progetto che ha portato al conferimento di rami d'azienda ad una società consortile, per lo svolgimento di servizi a favore della Banca e delle altre società del Gruppo;
- ha condotto una ricognizione sul ruolo e sulla struttura dei Comitati Audit costituiti in seno ai Consigli di Amministrazione di alcune società del Gruppo;
- ha seguito l'evoluzione del progetto di Continuità Operativa in caso di emergenza per il Gruppo (Business Continuity Management), curando il superamento delle criticità emerse.

Nel mese di febbraio del presente anno il Consiglio di Gestione, con il parere favorevole del Consiglio di Sorveglianza, ha nominato Direttori Generali Marco Morelli, al quale sono state attribuite la responsabilità della Divisione Banca dei Territori e le funzioni vicarie di CEO, e Gaetano Miccichè, al quale è stata confermata la responsabilità della Divisione Corporate e Investment Banking.

Nell'ambito di una più estesa indagine riguardante il processo sul credito, è stata oggetto di specifica analisi la struttura organizzativa e funzionale che riporta al Chief Lending Officer, anche in relazione all'intervento ispettivo della Banca d'Italia concernente il segmento Corporate del portafoglio di Gruppo. In tale contesto il Consiglio di Sorveglianza, con il supporto del Comitato per il Controllo e su proposta del Consiglio di Gestione, nel febbraio 2010 ha approvato le Linee guida per il governo del credito di Gruppo.

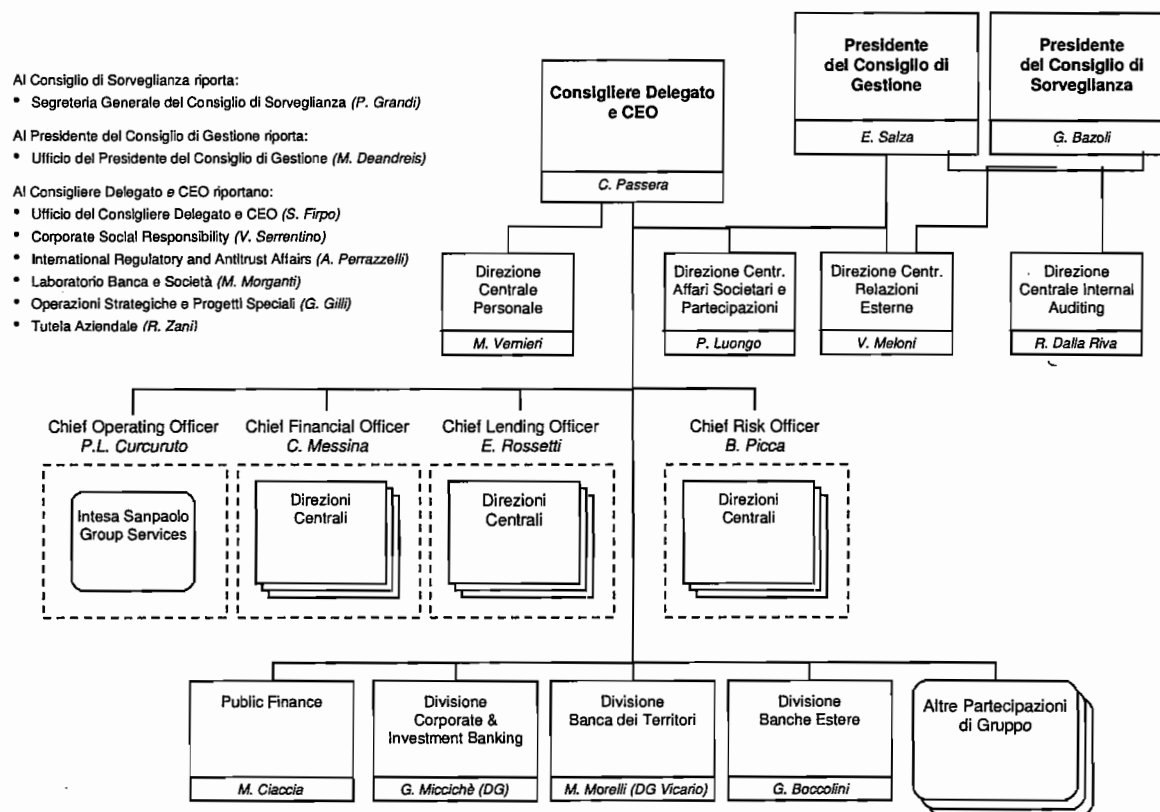
Nel corso dell'anno, con specifico riferimento all'assetto delle funzioni di controllo, ha trovato positivo riscontro il modello organizzativo, adottato dal Consiglio di Gestione a metà esercizio 2008, basato su "tre linee di difesa" (gestione del business, controllo del rischio ed audit interno) e caratterizzato dalla segregazione delle funzioni di gestione da quelle di controllo del rischio, con la costituzione della autonoma Direzione Compliance, collocata unitamente alla Direzione Risk Management nell'ambito delle funzioni di controllo di secondo livello, coordinate dal Chief Risk Officer.

La Direzione Internal Auditing – che deve, tra l'altro, assicurare una costante ed indipendente azione di controllo sul regolare andamento dell'operatività e dei processi della Banca – è collocata a diretto riporto dei Presidenti del Consiglio di Gestione e del Consiglio di Sorveglianza, a tutela della sua indipendenza dalle funzioni operative. La struttura organizzativa di detta funzione – di cui si avvalgono, in primis, il Consiglio di Sorveglianza, il

Comitato per il Controllo e l'Organismo di Vigilanza per l'espletamento dei compiti di vigilanza e controllo – è stata oggetto di un progetto di *assessment*, il cui esito ha evidenziato il buon funzionamento della Direzione, che è stato ritenuto conforme agli standard vigenti.

Si segnala infine che il Consiglio di Sorveglianza ha approvato il riassetto del comparto assicurativo del Gruppo, subordinandolo all'ottenimento delle autorizzazioni delle Autorità di vigilanza interessate.

Di seguito, si rappresenta l'organigramma di Intesa Sanpaolo S.p.A. alla data odierna.



3.2 L'adeguatezza del sistema di controllo interno

Il sistema dei controlli interni, come già evidenziato, è strutturato su tre livelli:

- il primo è costituito dai controlli di linea effettuati dalle strutture operative (da chi pone in atto le attività e dai controlli di tipo gerarchico), ovvero incorporati nelle procedure ovvero insiti nell'ambito delle attività di back-office;
- il secondo fa capo al Chief Risk Officer e, oltre alla funzione legale e di presidio della qualità del credito, comprende:
 - i controlli sulla gestione dei rischi, affidati ad apposita funzione, che hanno l'obiettivo di concorrere alla definizione delle metodologie di misurazione del rischio, di verificare il rispetto dei limiti assegnati alle varie strutture operative e di controllare la coerenza delle singole aree produttive con gli obiettivi di rischio-rendimento assegnati;
 - i controlli sulla conformità alle norme, affidati ad apposita funzione, che hanno l'obiettivo di evitare di incorrere in sanzioni giudiziarie o amministrative, perdite finanziarie rilevanti o danni da reputazione in conseguenza di violazione di norme imperative ovvero di autoregolamentazione;
- il terzo è costituito dall'attività di revisione interna, assicurata dalla Direzione Internal Audit; trattasi di struttura diversa e indipendente da quelle operative, volta ad individuare andamenti anomali, violazioni delle procedure e della regolamentazione nonché a valutare la funzionalità del complessivo sistema dei controlli interni.

13
Sistema di controllo interno

Mg
7

Il sistema è ampiamente rappresentato nella Relazione sul Governo Societario e gli Assetti Proprietari, alla quale si rinvia, e vede il coinvolgimento degli Organi collegiali, del Dirigente Preposto e delle apposite funzioni di controllo interno, oltre all'Organismo di Vigilanza ai sensi del D. Lgs. n. 231/2001, di cui infra; anche la Società di Revisione, per quanto di competenza, rientra nell'ambito del sistema dei controlli.

Le linee guida del sistema prevedono uno stretto collegamento tra il Consiglio di Sorveglianza, tramite il Comitato per il Controllo, e le strutture e le funzioni di controllo interno. In tale contesto, il Consiglio di Sorveglianza, nell'attività di ricognizione delle Aree di business e delle Unità organizzative della Banca, ha approfondito la conoscenza dei meccanismi operativi, analizzando le problematiche e verificando l'adeguatezza e il funzionamento dei relativi sistemi di controllo. Tale analisi è stata estesa anche ad alcune società controllate del Gruppo.

Con specifico riferimento al rischio di non conformità alle norme e considerate le ripercussioni di carattere patrimoniale e/o reputazionale che dallo stesso possono derivare, l'Autorità di Vigilanza ha richiamato l'attenzione sugli ambiti operativi segnalati dalla Direzione Compliance in merito, in particolare, al pieno e sostanziale rispetto delle norme poste a tutela della clientela. Tale monitoraggio è assicurato attraverso l'attività del Comitato per il Controllo.

3.2.1 L'attività svolta dai preposti alle funzioni di controllo interno

- La Direzione Risk Management, nell'ambito dei più ampi compiti che le sono propri, ha presentato al Comitato per il Controllo:
 - il Tableau de Bord dei rischi, che consente al Comitato di prendere visione della posizione complessiva dei rischi di Gruppo, con periodicità trimestrale;
 - lo stato di avanzamento del Progetto Basilea 2, in relazione al quale il Comitato ha ottenuto aggiornamenti e chiesto approfondimenti con riferimento ai principali rischi;
 - con riferimento al rischio di credito, aggiornamenti a seguito dell'autorizzazione concessa da Banca d'Italia per l'utilizzo dei sistemi interni di misurazione del rischio di credito per il segmento Corporate Regolamentare per il calcolo dei requisiti patrimoniali, anche con riferimento alle modifiche apportate al piano di estensione nonché l'evoluzione delle attività svolte per l'adozione e messa in opera del modello per la stima della Loss Given Default (metodo IRB e AIRB) per i segmenti Corporate e Retail, poi approvato per quanto di rispettiva competenza dal Consiglio di Gestione e dal Consiglio di Sorveglianza e oggetto di istanza di autorizzazione all'Autorità di Vigilanza;
 - con riferimento al rischio di mercato, le evidenze utili al fine dell'estensione dell'autorizzazione per l'utilizzo del modello interno;
 - con riferimento ai rischi operativi, le attività svolte ai fini della presentazione all'autorità di Vigilanza dell'istanza per l'autorizzazione all'utilizzo del sistema interno AMA e delle attestazioni per l'utilizzo della metodologia TSA.

L'attività della funzione Risk Management ha riguardato altresì il processo di determinazione dell'adeguatezza patrimoniale (ICAAP), in relazione alla quale ha svolto, anche su indicazione del Comitato, approfondimenti su molteplici aspetti (tra i quali le risultanze quantitative relative al processo ICAAP e scenari di stress presi in considerazione per la determinazione dell'adeguatezza patrimoniale).

- La Direzione Compliance, in coerenza con le funzioni che le sono state assegnate, ha fornito al Comitato per il Controllo:
 - le relazioni istituzionali e periodiche sull'attività svolta, sulla valutazione dei rischi di non conformità ai quali il Gruppo è esposto e dei relativi presidi, sulla programmazione degli interventi nonché sull'esito delle verifiche sui servizi d'investimento prestati alla clientela;
 - aggiornamenti sulle attività in corso per la realizzazione del nuovo Modello di Compliance di Gruppo (che delinea in maniera organica i punti di riferimento per il presidio del rischio di non conformità del Gruppo) e sulla valutazione dei rischi e sul

13
Attività dei
preposti
alle funzioni
di controllo

13
Attività dei
preposti
alle funzioni
di controllo

dimensionamento della propria struttura;

- evidenze sullo stato avanzamento lavori del Progetto MiFID; al riguardo, sono state sottoposte dapprima all'attenzione del Comitato per il Controllo, quindi del Consiglio di Sorveglianza, alcune policy (commercializzazione dei derivati OTC su Commodity della Divisione Banca dei Territori, conflitti d'interesse, operazioni personali, offerta fuori sede, collocamento di obbligazioni di terzi in esclusiva, criteri per il collocamento di emissione obbligatorie di terzi).

La Direzione ha inoltre effettuato verifiche sulle "Politiche di remunerazione del personale e dei collaboratori di Intesa Sanpaolo", che sono state approvate dagli Organi societari ed inserite nel Progetto di Governo Societario inviato alla Banca d'Italia.

- La Direzione Internal Auditing è in primis la struttura di cui si avvale il Comitato per l'espletamento dei suoi compiti di vigilanza e, attraverso il suo responsabile, partecipa di norma alle riunioni del Comitato per il Controllo, tenendolo costantemente informato circa le attività svolte e quelle programmate, in linea con il Piano annuale delle verifiche approvato a inizio anno dal Consiglio di Gestione e dal Consiglio di Sorveglianza.

13
Attività dei
preposti
alle funzioni
di controllo

Nello svolgimento delle proprie funzioni, la Direzione:

- informa il Comitato per il Controllo, con cadenza trimestrale, sull'attività svolta e, nel rappresentare gli interventi effettuati nel periodo, evidenzia, avvalendosi di uno specifico Tableau de Bord, le criticità eventualmente riscontrate;
- informa periodicamente il Comitato per il Controllo in merito ad interventi delle autorità di vigilanza su filiali, controllate e società estere;
- redige la Relazione sulle verifiche effettuate sulle filiali estere;
- svolge, poi, almeno una volta all'anno, proprie considerazioni e valutazioni in merito al sistema del controllo interno nel suo complesso.

Tenendo conto dei compiti che le sono propri, la funzione di revisione interna ha predisposto per gli Organi societari - previa analisi e discussione con il Comitato per il Controllo - molteplici relazioni (le relazioni sull'attività svolta, la relazione sul sistema interno di rating per la clientela Corporate Regolamentare e verifiche di "Use Test"; la relazione sull'estensione del modello interno per il rischio di mercato al rischio di posizione in merci e al rischio di posizione in dividend swap; la relazione (da allegare all'istanza) sul sistema interno (AMA) di misurazione dei rischi operativi; la relazione annuale sull'attività svolta sulle filiali estere); ha svolto l'analisi e l'autovalutazione del processo ICAAP.

Nel 2009 ha anche fornito al Comitato per il Controllo un aggiornamento sul modello di revisione interna nelle società italiane del gruppo e sulla determinazione del Quality Factor sui controlli interni, che esprime un giudizio di sintesi numerico sulla qualità del sistema dei controlli interni, che integra le risultanze delle attività di audit condotte nel continuo.

3.2.2 L'Organismo di Vigilanza ai sensi del D. Lgs. 231/2001

Il Comitato per il Controllo è anche l'Organismo di Vigilanza della Banca, ai sensi del D. Lgs. 8 giugno 2001, n. 231, in tema di responsabilità amministrativa della società (di seguito anche "Organismo").

L'Organismo ha il compito di vigilare sul funzionamento, l'efficacia e l'osservanza del "Modello di organizzazione, gestione e controllo" adottato dalla Banca ai sensi del citato D. Lgs. n. 231/2001 ("Modello").

Detto Modello prevede, con riferimento alla composizione dell'Organismo di Vigilanza, la presenza di membri supplenti, che sono stati nominati dal Consiglio di Sorveglianza e dei quali l'Organismo ha verificato i requisiti.

L'attività del Comitato, in qualità di Organismo, è disciplinata nell'ambito del Regolamento del Comitato per il Controllo e dell'Organismo di Vigilanza. In base a detto Regolamento, l'Organismo si riunisce periodicamente vigilando (attraverso la Direzione Compliance) sull'efficienza, efficacia e adeguatezza del Modello nonché (attraverso la Direzione Internal Auditing) sull'osservanza delle prescrizioni ivi contenute e riferisce periodicamente al



Consiglio di Gestione e al Consiglio di Sorveglianza.

Nel corso del 2009 l'Organismo si è riunito 16 volte, analizzando numerose tematiche riconducibili al rispetto e all'applicazione del Modello, del quale è in corso l'aggiornamento alla luce della continua evoluzione normativa e degli orientamenti giurisprudenziali.

L'Organismo ha ricevuto informazioni in merito alle attività degli Organismi di Vigilanza delle controllate italiane, nonché alla formazione del personale in materia di responsabilità amministrativa degli enti.

Si segnala infine che il Codice Etico attribuisce al Comitato per il Controllo, in qualità di Organismo di Vigilanza, il compito di vigilare sul rispetto dei principi e dei valori contenuti nello stesso Codice, con il supporto delle strutture deputate (Direzione Internal Auditing e Unità Corporate Social Responsibility); a tale riguardo, l'Organismo ha preso visione della relazione annuale prodotta dall'Unità Corporate Social Responsibility sull'attuazione dello stesso.

3.2.3 Altre attività svolte dal Consiglio di Sorveglianza

Oltre a quanto sopra descritto, il Consiglio di Sorveglianza, per il tramite del Comitato per il Controllo:

- ha seguito l'evoluzione del portafoglio crediti della Capogruppo e delle banche appartenenti al Gruppo e del suo relativo grado di concentrazione. In tale ambito, il Comitato ha approfondito l'esame dell'impegno creditizio del Gruppo e i profili di rischio connessi;
- ha condotto approfondimenti sull'attività di banca depositaria e sulla relativa struttura dei controlli, in esito ai quali sono stati accertati miglioramenti nel comparto rispetto al recente passato, nel rispetto dei tempi di realizzazione previsti in uno specifico Action Plan. Come detto, tale attività è stata parzialmente oggetto di delibera di cessione nel mese di dicembre;
- ha ricevuto informativa degli accertamenti ispettivi, e della loro evoluzione, avviati dalle Autorità di Vigilanza, anche estere, presso la Capogruppo e le società controllate; a tale riguardo si informa che è stata avviata a fine 2009 ed è tuttora in corso un'ispezione della Banca d'Italia avente ad oggetto il comparto crediti Retail; la stessa Autorità, nei primi mesi del 2010, ha promosso ulteriori accertamenti in merito ai processi di controllo del rischio reputazionale e del rischio di mercato.

Il Consiglio di Sorveglianza, nell'esercizio della funzione di supervisione strategica, è l'organo cui compete, su proposta del Consiglio di Gestione:

- l'approvazione dell'adozione di sistemi interni di misurazione dei rischi per la determinazione dei requisiti patrimoniali. A tale riguardo, il Consiglio ha svolto, attraverso il Comitato per il Controllo, le analisi e le verifiche del processo finalizzato all'utilizzo e/o all'estensione dei sistemi interni di misurazione dei rischi per la determinazione dei requisiti patrimoniali e, con riferimento:
 - al rischio di credito, ha approvato il piano di estensione a seguito dell'autorizzazione ottenuta per l'utilizzo del modello interno secondo l'approccio base (IRB Foundation) limitatamente al segmento Corporate Regolamentare e ha autorizzato l'adozione del Modello Interno di Loss Given Default per i segmenti Corporate e Retail;
 - al rischio di mercato, ha preso atto delle verifiche delle attività per l'ottenimento dell'autorizzazione dell'estensione del modello interno al rischio di posizione in merci;
 - ai rischi operativi, ha approvato l'attestazione del Consiglio di Gestione della rispondenza del sistema interno ai requisiti normativi, il perimetro di convalida e il piano di estensione progressiva, nonché l'istanza per l'autorizzazione all'utilizzo del metodo AMA; a tale riguardo, si rende noto che con provvedimento della Banca d'Italia in data 20 gennaio 2010, il Gruppo Intesa Sanpaolo è stato autorizzato ad utilizzare i metodi interni AMA per la determinazione dei requisiti patrimoniali a fronte dei rischi operativi a livello consolidato e individuale;
- l'approvazione del resoconto sul processo interno di determinazione dell'adeguatezza

patrimoniale (ICAAP).

A tale ultimo riguardo il Consiglio di Sorveglianza ha condotto uno specifico approfondimento in merito alla adeguatezza patrimoniale di Intesa Sanpaolo, finalizzato all'assunzione delle determinazioni relative all'emissione dei cosiddetti "Tremonti Bonds". La successiva decisione, proposta dal Consiglio di Gestione, di non procedere in tal senso, si spiega con l'adozione di provvedimenti in grado di assicurare il rafforzamento dei coefficienti patrimoniali, anche attraverso operazioni di *capital management*, alcune delle quali sono già state approvate.

Nel corso del 2009, i flussi informativi nei confronti del Comitato per il Controllo – e quindi, indirettamente, verso il Consiglio di Sorveglianza – da parte delle diverse strutture della Banca si sono consolidati. Oltre all'informativa periodica delle funzioni di controllo interno – Direzione Risk Management, Direzione Compliance e Direzione Internal Auditing – significativa è quella resa dal Dirigente Preposto in merito alle attività svolte, alle eventuali criticità emerse e alle azioni avviate per il loro superamento nonché agli esiti delle valutazioni sul sistema dei controlli interni sull'informativa contabile e finanziaria.

3.3 La valutazione dell'adeguatezza del sistema dei controlli

Tenendo conto dell'attività di vigilanza svolta nonché delle evidenze rappresentate dalla funzione di revisione interna al Consiglio di Sorveglianza, anche tramite il Comitato per il Controllo, il sistema dei controlli è stato valutato complessivamente adeguato.

13
Adeguatezza
del sistema
dei controlli

4. Attività di vigilanza sull'adeguatezza del sistema informativo contabile e sull'affidabilità di quest'ultimo nel rappresentare correttamente i fatti di gestione

4.1 L'adeguatezza del sistema informativo contabile

Il bilancio d'esercizio ed il bilancio consolidato al 31 dicembre 2009 sono stati redatti, in applicazione del D. Lgs. n. 38/2005, secondo i principi contabili internazionali IAS/IFRS emanati dall'International Accounting Standards Board (IASB) e le relative interpretazioni dell'International Financial Reporting Interpretations Committee (IFRIC) e omologati dalla Commissione Europea, come stabilito dal Regolamento Comunitario n. 1606/2002, nonché secondo le disposizioni contenute nella Circolare della Banca d'Italia n. 262 del 22 dicembre 2005, modificata nel novembre 2009, relativa agli schemi e regole di compilazione del bilancio bancario.

14
Sistema
amministrativo
contabile

Il Comitato per il Bilancio, anche in seduta congiunta con il Comitato per il Controllo, e con la presenza del Dirigente Preposto, ha dedicato più riunioni all'esame delle modalità di predisposizione dei bilanci 2009, approfondendo tra gli altri i seguenti argomenti: evoluzione della normativa contabile, struttura e contenuto del bilancio 2009, test di *impairment*; valutazione degli investimenti azionari; crediti; attività e passività finanziarie; rapporti con la clientela; oneri operativi; contenzioso legale; proventi ed oneri straordinari; fiscalità; requisiti patrimoniali.

E' stata resa l'informativa al pubblico secondo le previsioni indicate dalla normativa di vigilanza prudenziale cosiddetto "Pillar 3". Il Consiglio di Sorveglianza, con il supporto prevalente del Comitato Bilancio, ha seguito l'iter di formazione dei documenti contabili societari, interpellando il Dirigente Preposto in merito ai principali punti di attenzione e alle soluzioni adottate, valutando il corretto utilizzo dei principi contabili e la loro omogeneità ai fini della redazione dei bilanci d'esercizio e consolidato al 31 dicembre 2009, anche per poter svolgere con la dovuta consapevolezza la funzione relativa alla loro approvazione. Con riguardo ai test di *impairment*, sempre con il supporto del Comitato per il Bilancio, a seguito dell'emanazione del Documento congiunto Banca d'Italia, Consob e Isvap n. 4 del 3 marzo 2010, è stata verificata la rispondenza della procedura alle prescrizioni del principio contabile IAS 36 e la sua specifica approvazione da parte del Consiglio di Gestione. Il Comitato per il Bilancio ha altresì approfondito con il Dirigente Preposto l'analisi della fiscalità differita attiva e passiva. Specifica considerazione è stata altresì riservata al patrimonio di vigilanza ed ai coefficienti patrimoniali, anche alla luce delle sollecitazioni in argomento svolte dalla Banca d'Italia al sistema bancario con nota del 12 marzo 2010.



Sono proseguiti nel 2009 i progetti relativi al "Modello Contabile Target" – che persegue gli obiettivi di unificare i modelli utilizzati dalle diverse realtà del Gruppo, ridurre le riconciliazioni manuali e, più in generale, aumentare l'efficienza e l'efficacia del sistema contabile – e al "Manuale contabile di Gruppo", finalizzato alla predisposizione di un documento che formalizzi le politiche contabili e i modelli applicativi da adottare per l'intero Gruppo, progetto anch'esso avviato nel corso del 2008.

Il Dirigente Preposto, con l'ausilio del Servizio Governance Amministrativo Finanziaria – struttura incaricata dello svolgimento dei controlli necessari per l'informativa contabile e finanziaria – ha fornito l'informativa periodica sulla applicazione delle Linee Guida di Governo Amministrativo Finanziario. Particolare attenzione è stata poi rivolta alla Fair Value Policy di Gruppo, che contiene un aggiornamento dei processi, delle metodologie e dei presidi di controllo, che sono stati rafforzati anche alla luce della recente crisi finanziaria, e pone particolare attenzione alla corretta definizione di mercato attivo e della gerarchia delle regole di pricing.

4.2 Incontri con la Società di Revisione

Il Consiglio di Sorveglianza, tramite il Comitato per il Controllo ed il Comitato per il Bilancio, insieme al Dirigente Preposto, ha incontrato Reconta Ernst & Young S.p.A. 11 volte nel corso del 2009, ai sensi dell'art. 150, commi 3 e 5, del TUF.

16
Incontri con
la società
di revisione

Gli incontri hanno tra l'altro consentito di approfondire l'attività svolta dai revisori per la formulazione del giudizio sul bilancio d'impresa e sul bilancio consolidato, sia in relazione al piano di revisione 2009 sia con riferimento alla "Management Letter" in cui sono illustrati i punti di attenzione più rilevanti emersi nello svolgimento delle attività di revisione finalizzate alla emissione delle relazioni di revisione sui bilanci 2008. Attraverso i Comitati è stata monitorata la realizzazione delle azioni correttive pianificate dal management per superare i punti di attenzione della stessa. Alla luce di quanto sopra, non risultano criticità meritevoli di segnalazione.

Il Comitato per il Bilancio e il Comitato per il Controllo hanno inoltre svolto riunioni con la Società di Revisione e il Dirigente Preposto, nei primi mesi del 2010, propedeutiche all'approvazione dei bilanci di esercizio e consolidato al 31 dicembre 2009.

4.3 Relazioni della Società di Revisione

Le Relazioni della Società di Revisione, rilasciate in data 26 marzo 2010, sui bilanci d'esercizio e consolidato al 31 dicembre 2009, ai sensi dell'art. 156 del TUF, non contengono rilievi. In particolare, le Relazioni attestano:

4
Relazioni
della
società di
revisione

(i) che i due documenti contabili:

- sono conformi agli International Financial Reporting Standards adottati dall'Unione Europea, nonché ai provvedimenti emanati in attuazione dell'art. 9 del D. Lgs. n. 38/2005;
- sono redatti con chiarezza e rappresentano in modo veritiero e corretto la situazione patrimoniale e finanziaria, il risultato economico ed i flussi di cassa di Intesa Sanpaolo e del Gruppo per l'esercizio 2009;

(ii) la coerenza delle Relazioni sulla gestione e delle informazioni di cui al comma 1) lettere c), d), f), l), m) ed al comma 2, lettera b) dell'art. 123-bis del D. Lgs. n. 58/1998 presentate nella relazione sul governo societario e gli assetti proprietari, con il bilancio di esercizio e con il bilancio consolidato.

4.4 L'affidabilità del sistema informativo contabile nel rappresentare correttamente i fatti di gestione

Alla luce delle evidenze riscontrate, nonché della informativa resa dal Dirigente Preposto al Consiglio di Sorveglianza, in ordine al grado di efficienza e di adeguatezza del sistema dei controlli interni sull'informativa finanziaria, si ha motivo di ritenere che il sistema amministrativo-contabile della Banca sia in grado di assicurare una corretta rappresentazione degli accadimenti gestionali.

14
Affidabilità
del sistema
informativo
contabile

5. Attività di vigilanza sull'indipendenza della società di revisione

Al fine di vigilare sulla indipendenza della società di revisione e di verificare il rispetto delle disposizioni normative, la natura e l'entità dei servizi diversi dal controllo contabile prestati alla Banca ed alle società controllate da parte della stessa società di revisione e dagli enti appartenenti al relativo network, la Banca ha adottato un Regolamento di Gruppo, di aggiornamento di una precedente policy, per il conferimento a società di revisione di incarichi e per la prestazione di servizi di revisione contabile e di altri servizi, individuando, nell'ambito dello stesso, oltre alla figura del "Revisore Principale", coincidente con il Revisore Contabile, anche il "Revisore Secondario", inteso come la Società di revisione incaricata della revisione contabile di alcune significative società controllate italiane ed estere, la sua rete ed i soggetti collegati alle medesime. Il regolamento detta le regole operative da osservare al fine di assicurare correttezza operativa anche a presidio dell'indipendenza della società di revisione e prevede una informativa periodica agli Organi circa gli incarichi conferiti.

Reconta Ernst & Young S.p.A. è la società di revisione cui è stato conferito, dalla Capogruppo e da altre società del Gruppo, l'incarico di svolgere la revisione contabile dei bilanci d'esercizio e consolidato, la revisione contabile delle situazioni economico-patrimoniali delle filiali estere ai fini della loro inclusione nel bilancio di esercizio della Banca, la revisione limitata della Relazione Semestrale, comprese le procedure di revisione limitata sulle situazioni semestrali delle filiali estere ai fini della loro inclusione nella relazione semestrale della Banca, l'esame delle informazioni fornite per la preparazione del bilanci e della Relazione Semestrale consolidati, le verifiche periodiche della regolare tenuta della contabilità, la revisione contabile dei bilanci di società veicolo e del rendiconti dei fondi consolidati, le verifiche connesse con la sottoscrizione delle dichiarazioni fiscali e le attestazioni rilasciate al Fondo Nazionale di Garanzia.

In relazione a detti incarichi e ad altre attività aggiuntive di revisione (a seguito sia di modifiche normative sia delle operazioni di riorganizzazione e aggregazione perfezionate), nell'esercizio 2009, sono stati corrisposti gli importi indicati alla voce "revisione contabile" dell'allegato ai bilanci 2009 denominato "Corrispettivi di revisione contabile e dei servizi diversi dalla revisione ai sensi dell'art. 149-duodecies del Regolamento Consob n. 11971".

Alla Reconta Ernst & Young S.p.A. e ai soggetti alla stessa "legati da rapporti continuativi" sono stati inoltre conferiti, rispettando gli adempimenti del citato Regolamento di Gruppo, incarichi diversi rispetto a quelli sopra richiamati, i cui corrispettivi, escluse le spese vive e l'IVA, sono riepilogati nel seguito.

Corrispettivi dei servizi diversi dalla revisione

Tipologia di servizi	(in milioni di euro)			
	Intesa Sanpaolo		Società del Gruppo (*)	
	Reconta Ernst & Young	Rete di Reconta Ernst & Young	Reconta Ernst & Young	Rete di Reconta Ernst & Young
Servizi di attestazione (**)	1,2	-	1,2	-
Servizi di consulenza fiscale	-	-	-	-
Altri servizi:	0,8	0,1	2,2	-
<i>procedure di verifica concordate</i>	0,7	-	2,2	-
<i>bilancio sociale</i>	0,1	-	-	-
<i>altro</i>	-	0,1	-	-
Totale	2,0	0,1	3,4	-

(*) Società del Gruppo e altre società consolidate

(**) Comprensivi dei costi di revisione, su base volontaria, per l'informativa "Fillar 3".

Corrispettivi al netto di IVA e spese vive

Detti incarichi, in base al Regolamento di Gruppo, sono in parte qualificabili come "audit related" e cioè come incarichi che, avendo ad oggetto attività che rappresentano un'estensione dell'incarico di revisione o attività affidate ex-lege o su incarico di un'Autorità, non comportano una particolare "minaccia" per l'indipendenza del revisore; essi sono per lo più relativi al parere professionale sul Bilancio Sociale, al rilascio di attestazioni a beneficio del Gruppo (di particolare significatività per procedure di revisione concordate su specifici argomenti "Agreed Upon Procedures", verifiche per l'informativa "Pillar 3", attestazioni ai sensi del SAS 70, etc), delle varie Autorità di Vigilanza (Qualified Intermediaries a fini IRS) e degli Organi di mercato (comfort letters, opinions, etc.), nonché pareri di congruità richiesti ex-lege a fronte di operazioni straordinarie (*due diligence* contabili per fusioni tra fondi, conferimenti rami d'azienda con aumenti di capitale, etc).

Gli incarichi "non audit" – in quanto possono costituire un'eventuale limitazione all'indipendenza del revisore – sono stati tendenzialmente evitati da parte della Capogruppo nei confronti del proprio revisore e da parte delle Società del Gruppo nei confronti sia del revisore di Capogruppo sia del proprio revisore, qualora diverso.

6. Attività di vigilanza sulle concrete modalità di attuazione delle regole di governo societario previste dal Codice di Autodisciplina delle società quotate promosso da Borsa Italiana S.p.A

La Relazione sul Governo Societario e gli Assetti Proprietari della Banca – più volte richiamata e oggetto di monitoraggio da parte del Comitato per il Controllo – illustra nel dettaglio l'attuale sistema dualistico di amministrazione e controllo di Intesa Sanpaolo, dando anche una compiuta informativa delle modalità secondo le quali la Banca ha dato attuazione delle raccomandazioni del codice di autodisciplina pubblicato da Borsa Italiana S.p.A. nel marzo 2006.

17
Adesione al
Codice
di Auto-
disciplina

7. Attività di vigilanza sull'adeguatezza delle disposizioni impartite dalla società alle controllate ai sensi dell'art. 114, comma 2 del TUF per adempiere a obblighi di legge

Si ritiene che le norme di Gruppo e le procedure in essere permettano a Intesa Sanpaolo di adempiere tempestivamente gli obblighi di informativa al pubblico, secondo le vigenti disposizioni.

In senso più ampio, i flussi informativi tra la Capogruppo e le Società controllate continuano a garantire un efficace scambio di informazioni tra il Consiglio di Sorveglianza e i competenti Organi delle Controllate in merito ai sistemi di amministrazione e controllo e all'andamento generale dell'attività sociale.

Dai contatti intercorsi con corrispondenti organi di controllate, nonché dalle evidenze presentate dalla Direzione Internal Auditing in merito alle verifiche svolte sulle controllate, non sono emerse criticità meritevoli di segnalazione.

15
Informativa
al pubblico

8. Sintesi delle valutazioni conclusive

Per quanto riguarda le conclusioni dell'attività di vigilanza effettuata dal Consiglio di Sorveglianza, come sopra descritta, si richiamano le evidenze come svolte nei punti precedenti.

Si conferma altresì che non sono emerse omissioni, fatti censurabili o irregolarità meritevoli di menzione agli azionisti.

18
Conclusione

PARTE II

ALTRE INFORMAZIONI

1. Politiche di remunerazione e di incentivazione adottate da Intesa Sanpaolo. Esito della verifica effettuata dalla Direzione Internal Auditing

Il tema dei sistemi di remunerazione e incentivazione è stato oggetto di molteplici interventi da parte degli Organi societari di Intesa Sanpaolo.

Banca d'Italia, con nota del 28 ottobre 2009, oltre a fornire alcune linee di indirizzo generali in ordine alla componente variabile della remunerazione, ha richiesto ai gruppi a rilevanza sistemica l'osservanza degli ulteriori standard applicativi elaborati dal Financial Stability Board.

La Relazione sul Governo Societario e gli Assetti Proprietari, alla quale nuovamente si rinvia, illustra in un apposito capitolo le attività svolte alla Banca in relazione al citato intervento della Banca d'Italia e le politiche di remunerazione sino ad ora adottate con riferimento ai Consiglieri di Sorveglianza, ai Consiglieri di Gestione, al Direttore Generale e al Management, al Dirigente Preposto, ai responsabili delle funzioni di controllo interno ed ai dipendenti in genere, sulla base delle competenze attribuite agli Organi sulla base dello Statuto vigente al momento dell'adozione delle stesse politiche.

Nella citata Relazione sono altresì rappresentati gli adeguamenti dello Statuto alle vigenti disposizioni di vigilanza in materia di organizzazione e governo societario delle banche, che trovano quest'anno prima applicazione con riferimento alla nomina del nuovo Consiglio di Sorveglianza, da parte dell'Assemblea, e del nuovo Consiglio di Gestione, da parte del rinnovato Consiglio di Sorveglianza.

Al riguardo, sono sottoposte all'Assemblea, oltre alla nomina dei componenti del Consiglio di Sorveglianza ed il loro compenso, anche le politiche di remunerazione dei Consiglieri di Gestione e l'adozione di un piano di incentivazione di lungo termine basato su strumenti finanziari, destinato sia a Consiglieri di Gestione che a dirigenti della Banca e del Gruppo, alle cui relazioni si rinvia.

Si fa inoltre presente che la Banca d'Italia, nella richiamata comunicazione del 28 ottobre 2009, ha tra l'altro previsto che la funzione di revisione interna verifichi, almeno annualmente, le modalità attraverso le quali viene assicurata la conformità delle prassi di remunerazione al contesto normativo e che l'esito di tale verifica venga portato a conoscenza dell'Assemblea.

Al riguardo, è stata avviato da parte della funzione di revisione interna un intervento di audit sul sistema di remunerazione e incentivazione di Intesa Sanpaolo, finalizzato a verificare la correttezza del processo seguito nella determinazione ed erogazione del sistema incentivante sui risultati conseguiti nell'esercizio 2009 nell'ambito del piano industriale 2007-2009, in coerenza con le policy deliberate dagli Organi statutari e comunicate a Banca d'Italia. Riguardo alla parte variabile a lungo termine di tale sistema, si rammenta che la stessa è decaduta in esito al significativo mutamento del contesto economico e finanziario ed ai suoi effetti sull'andamento reddituale e sulla situazione patrimoniale di Intesa Sanpaolo.

In sintesi, le verifiche svolte consentono di esprimere un giudizio di sostanziale adeguatezza del sistema incentivante, in particolare per quanto attiene ai tre principali aspetti normativi richiamati dalla Banca d'Italia (oggettività dei bonus, sostenibilità patrimoniale e vincoli contrattuali con il Management).

Sono stati comunque evidenziati alcuni margini di miglioramento sulle metriche di definizione degli obiettivi e di valutazione delle funzioni di controllo (compliance, risk management, internal auditing), che dovranno essere meglio puntualizzate nell'ambito del piano di incentivazione correlato al nuovo Piano d'Impresa.

Il processo di revisione si completerà con le verifiche sulla correttezza del processo di erogazione.

2. Fondo di beneficenza ed opere di carattere sociale e culturale

Tenuto conto delle competenze che lo Statuto di Intesa Sanpaolo assegna al Consiglio di Sorveglianza e al suo Presidente relativamente al "Fondo di beneficenza ed opere di carattere sociale e culturale", si fornisce un breve resoconto dell'attività svolta in argomento nel 2009, che si è basata sullo specifico Regolamento adottato dal Consiglio di Sorveglianza. Un impegno particolare è stato rivolto a una più puntuale definizione di processi operativi attuativi del Regolamento al fine dell'istruttoria delle richieste, di selezione dei progetti da sottoporre agli organi autorizzativi e di verifica degli impatti previsti dalla realizzazione delle iniziative sostenute. Inoltre, per far emergere *best practice* e possibili sinergie a livello di



Gruppo, così da ottimizzare gli interventi effettuati nel settore in Italia, è stata conclusa la consultazione avviata nel 2008 con le principali banche controllate presenti sul territorio. L'iniziativa ha consentito di rilevare le attività benefiche in corso e permettere una miglior valutazione delle modalità di valorizzare l'attenzione al territorio e alle comunità locali nell'accompagnare progetti di particolare significato sociale e culturale.

Contemporaneamente, è proseguita l'attività di selezione delle 382 richieste pervenute nel 2009. Sono così state autorizzate ed erogate 169 richieste (pari al 44% del numero delle domande pervenute) per un importo complessivo di euro 4.920.350. Rispetto al 2008, si osserva un decremento delle erogazioni del 33% nel numero e del 7% negli importi, dovuto anche al minor afflusso di domande presentate alla Banca (-7,5% circa) e all'applicazione dei criteri definiti dal Regolamento e delle relative procedure esecutive. La distribuzione tra ambito nazionale e internazionale fa emergere che il 55% degli importi (80% in termini di numero) è stato destinato al sostegno di iniziative sul territorio nazionale. La diversa incidenza a livello di numero e di importo è riconducibile al forte impegno della Banca in Project Malawi II (al quale è stata erogata nel 2009 la somma di euro 1.486.500, pari, in termini di importo, al 30% dell'erogato totale) e al sostegno di alcune importanti iniziative. Come previsto in sede di pianificazione, le erogazioni in ambito sociale sono pari al 66% dell'importo totale (68% nel 2008) e al 50% in termini di numero; le erogazioni di natura "religiosa/beneficenza" sono del 21% in termini di importo (37% per il numero) e quelle nel comparto "culturale" si attestano al 13% (sia per importo che per numero di pratiche erogate). A livello nazionale, l'ovvia minor presenza nel sociale (per effetto del Project Malawi II sui dati globali), pari al 41% a livello di importo, è compensata da una più elevata incidenza dell'impegno nel religioso (36%) e nel culturale (23%).

Si rimanda, per una più approfondita analisi dell'intervento della Banca per il tramite del Fondo a quanto verrà evidenziato nel Bilancio Sociale 2009.

3. Destinazione dell'utile relativo all'esercizio 2009

La Banca d'Italia, con nota del 12 marzo 2010, ha sensibilizzato il sistema bancario a un rigoroso e trasparente processo di valutazione delle poste di bilancio e alla destinazione in massima parte degli utili potenzialmente distribuibili al rafforzamento del patrimonio. La proposta all'Assemblea formulata dal Consiglio di Gestione in materia di distribuzione dell'utile 2009 è stata oggetto di valutazione da parte del Consiglio di Sorveglianza anche in tale ottica.

Al riguardo, i coefficienti patrimoniali e le proiezioni del triennio 2010-2012 sottostanti la procedura di *impairment test* evidenziano la capacità di Intesa Sanpaolo di contemperare un'accorta politica di distribuzione dei dividendi con il rafforzamento patrimoniale auspicato da Banca d'Italia, tenendo conto anche degli effetti conseguenti alla decisione dell'Assemblea del 30 aprile 2009, di non assegnare alcun dividendo alle azioni ordinarie sugli utili conseguiti dalla Banca nel 2008, e delle iniziative di *capital management* programmate o attivabili.

Alla luce di quanto sopra, il Consiglio di Sorveglianza non ha obiezioni in merito alla proposta all'Assemblea, formulata dal Consiglio di Gestione, in ordine alla destinazione dell'utile dell'esercizio chiuso al 31 dicembre 2009.

4. Elenco degli incarichi dei Consiglieri di Sorveglianza

In ottemperanza all'art. 144-quinquiesdecies, relativo agli obblighi di informativa al pubblico, si allega l'elenco degli incarichi rivestiti presso le società di cui al Libro V, Titolo V, Capi V, VI e VII del codice civile.

Torino, 12 aprile 2010



per il Consiglio di Sorveglianza
il Presidente – Giovanni Bazoli

Elenco degli incarichi alla data del 12.04.2010 ai sensi dell'art. 144- quinqüesdecies del Regolamento Emittenti

Prof. Giovanni BAZOLI

Denominazione sociale	Tipologia incarico	Scadenza incarico	N. incarichi ricoperti in emittenti
Intesa Sanpaolo SpA	Presidente del Consiglio di Sorveglianza	Approv. Bilancio 2009	1
La Scuola SpA	Vice Presidente del Consiglio di Amministrazione	Approv. Bilancio 2010	
Mittel SpA	Presidente del Consiglio di Amministrazione	Approv. Bilancio 2011	1
R.C.S. Quotidiani SpA	Consigliere	Approv. Bilancio 2012	
UBI Banca ScpA	Consigliere di Sorveglianza	Approv. Bilancio 2009	1
Totale incarichi in emittenti			3
Totale incarichi			5

Dott. Antoine BERNHEIM

Denominazione sociale	Tipologia incarico	Scadenza incarico	N. incarichi ricoperti in emittenti
Intesa Sanpaolo SpA	Vice Presidente del Consiglio di Sorveglianza	Approv. Bilancio 2009	1
Alleanza Toro SpA	Amministratore	Approv. Bilancio 2011	
Assicurazioni Generali SpA	Presidente del Consiglio di Amministrazione	Approv. Bilancio 2009	1
Mediobanca SpA	Amministratore	Approv. Bilancio 2011	1
Totale incarichi in emittenti			3
Totale incarichi			4

Prof. Rodolfo ZICH

Denominazione sociale	Tipologia incarico	Scadenza incarico	N. incarichi ricoperti in emittenti
Intesa Sanpaolo SpA	Vice Presidente Consiglio di Sorveglianza	Approv. Bilancio 2009	1
Innogest S.G.R. SpA	Amministratore	Approv. Bilancio 2010	
Totale incarichi in emittenti			1
Totale incarichi			2



Prof. Franco DALLA SEGA

Denominazione sociale	Tipologia incarico	Scadenza incarico	N. incarichi ricoperti in emittenti
Intesa Sanpaolo SpA	Consigliere di Sorveglianza	Approv. Bilancio 2009	1
Avvenire Nuova Editoriale Italiana SpA	Amministratore	Approv. Bilancio 2009	
Brands Partners 2 SpA	Presidente Collegio Sindacale	Approv. Bilancio 2011	
Hopa S.p.A.	Presidente Collegio Sindacale	Approv. Bilancio 2010	
Impresa Tecnoeditoriale Lombarda Srl o I.T.L. Srl	Sindaco Effettivo	Approv. Bilancio 2011	
Intesa Previdenza SIM SpA	Presidente Collegio Sindacale	Approv. Bilancio 2009	
MicroVentures SpA	Consigliere	Approv. Bilancio 2012	
Mittel SpA	Presidente Collegio Sindacale	Approv. Bilancio 2012	1
Mittel Investimenti Immobiliari Srl	Presidente Collegio Sindacale	Approv. Bilancio 2011	
Mittel Private Equity SpA	Presidente Collegio Sindacale	Approv. Bilancio 2011	
Novaradio A Srl	Sindaco Effettivo	Approv. Bilancio 2009	
Progressio SGR SpA	Sindaco Effettivo	Approv. Bilancio 2009	
Totale incarichi in emittenti			2
Totale incarichi			12

Dott. Carlo BAREL DI SANT'ALBANO

Denominazione sociale	Tipologia incarico	Scadenza incarico	N. incarichi ricoperti in emittenti
Intesa Sanpaolo Spa	Consigliere di Sorveglianza	Approv. Bilancio 2009	1
EXOR SpA (ex IFIL Investments SpA)	Amministratore Delegato	Approv. Bilancio 2011	1
FIAT SpA	Amministratore	Approv. Bilancio 2011	1
Juventus F.C. SpA	Amministratore	Approv. Bilancio 2012	1
Totale incarichi in emittenti			4
Totale incarichi			4

Dott.ª Rosalba CASIRAGHI

Denominazione sociale	Tipologia incarico	Scadenza incarico	N. incarichi ricoperti in emittenti
Intesa Sanpaolo SpA	Consigliere di Sorveglianza	Approv. Bilancio 2009	1
Alto Partners SGR SpA	Amministratore	Approv. Bilancio 2009	
Banca CR Firenze SpA	Presidente Collegio Sindacale	Approv. Bilancio 2009	
Biancamano SpA	Amministratore	Approv. Bilancio 2011	1
Costruzione Gestione Progettazione SpA o CO.GE.PRO. SpA	Amministratore Delegato	Approv. Bilancio 2009	
Industrie De Nora SpA	Sindaco Effettivo	Approv. Bilancio 2011	
Luisa Spagnoli SpA	Amministratore	Approv. Bilancio 2009	
Non Performing Loans SpA o NPL	Presidente Collegio Sindacale	Approv. Bilancio 2011	
Nuovo Trasporto Viaggiatori SpA o NTV SpA	Presidente Collegio Sindacale	Approv. Bilancio 2010	
Rating Srl	Amministratore Unico	Fino a revoca o dimissioni	
Spa.Im Srl	Amministratore	Approv. Bilancio 2009	
Spa.Ma. Srl	Amministratore	Approv. Bilancio 2009	
Spa.Pi Srl	Amministratore	Approv. Bilancio 2009	

Totale incarichi in emittenti	2
Totale incarichi	13

Prof. Marco CIABATTONI


Denominazione sociale	Tipologia incarico	Scadenza incarico	N. incarichi ricoperti in emittenti
Intesa Sanpaolo SpA	Consigliere di Sorveglianza	Approv. Bilancio 2009	1
Immit - Nuova Immobili Italiani Srl	Presidente Collegio Sindacale	Approv. Bilancio 2011	
Totale incarichi in emittenti			1
Totale incarichi			2

Prof. Giovanni COSTA

Denominazione sociale	Tipologia incarico	Scadenza incarico	N. incarichi ricoperti in emittenti
Intesa Sanpaolo SpA	Consigliere di Sorveglianza	Approv. Bilancio 2009	1
Edizione Srl	Amministratore	Approv. Bilancio 2011	
Veneto Nanotech ScpA	Amministratore	Approv. Bilancio 2011	
Totale incarichi in emittenti			1
Totale incarichi			3

Dott. Gianluca FERRERO

Denominazione sociale	Tipologia incarico	Scadenza incarico	N. incarichi ricoperti in emittenti
Intesa Sanpaolo SpA	Consigliere Sorveglianza	Approv. Bilancio 2009	1
Alberto Lavazza e C. S.a.p.a.	Sindaco Effettivo	Approv. Bilancio 2011	
B. Srl	Amministratore Unico	Fino alla revoca	
Banca del Piemonte SpA	Amministratore	Approv. Bilancio 2009	
Biotronik Italia Srl	Presidente Collegio Sindacale	Approv. Bilancio 2012	
Centro Congressi Unione Industriali Torino SpA	Sindaco Effettivo	Approv. Bilancio 2010	
Edizioni White Star Srl	Presidente Collegio Sindacale	Approv. Bilancio 2011	
Emilio Lavazza e C. S.a.p.a.	Sindaco Effettivo	Approv. Bilancio 2011	
Fenera Holding SpA	Sindaco Effettivo	Approv. Bilancio 2011	
Fenera Real Estate SpA	Sindaco Effettivo	Approv. Bilancio 2011	
FIBE Srl	Amministratore Unico	Fino a revoca	
FINLEGA SpA	Amministratore	Approv. Bilancio 2011	
G.F.T. NET SpA, in liquidazione	Presidente Collegio Sindacale	Approv. Bilancio 2009	
Giovanni Agnelli e C. Sapa	Socio Accomandatario	Approv. Bilancio 2038	
Loi Srl	Amministratore	Approv. Bilancio 2012	
Luigi Lavazza SpA	Presidente Collegio Sindacale	Approv. Bilancio 2009	
Praxi Intellectual Property SpA	Presidente Collegio Sindacale	Approv. Bilancio 2012	
SEI-Società Editrice Internazionale SpA	Amministratore	Approv. Bilancio 2010	
Tecnodelta SpA (In liquidazione)	Liquidatore	Fino a revoca	
TO-DIS Srl	Presidente Collegio Sindacale	Approv. Bilancio 2011	



Totale incarichi in emittenti			1
Totale incarichi			20

Prof. Angelo FERRO

Denominazione sociale	Tipologia incarico	Scadenza incarico	N. incarichi ricoperti in emittenti
Intesa Sanpaolo SpA	Consigliere di Sorveglianza	Approv. Bilancio 2009	1
Editoriale Veneto Srl	Amministratore	Approv. Bilancio 2010	
Pavan Srl	Presidente del Consiglio di Amministrazione	Approv. Bilancio 2010	
Pavan Tecnologie SpA	Presidente del Consiglio di Amministrazione	Approv. Bilancio 2009	
Tecnoadimenti Scpa	Membro Comitato Esecutivo	Approv. Bilancio 2010	
Tiflosystem SpA	Amministratore	Approv. Bilancio 2009	
Totale incarichi in emittenti			1
Totale incarichi			6

Prof. Pietro GARIBALDI

Denominazione sociale	Tipologia incarico	Scadenza incarico	N. incarichi ricoperti in emittenti
Intesa Sanpaolo SpA	Consigliere di Sorveglianza	Approv. Bilancio 2009	1
Totale incarichi in emittenti			1
Totale incarichi			1

Dott. Giulio Stefano LUBATTI

Denominazione sociale	Tipologia incarico	Scadenza incarico	N. incarichi ricoperti in emittenti
Intesa Sanpaolo SpA	Consigliere di Sorveglianza	Approv. Bilancio 2009	1
Banco di Napoli SpA	Presidente del Collegio Sindacale	Approv. Bilancio 2011	
Totale incarichi in emittenti			1
Totale incarichi			2

Dott. Giuseppe MAZZARELLO

Denominazione sociale	Tipologia incarico	Scadenza incarico	N. incarichi ricoperti in emittenti
Intesa Sanpaolo SpA	Consigliere di Sorveglianza	Approv. Bilancio 2009	1
Ferrero SpA	Amministratore	Approv. Bilancio 2010	
Totale incarichi in emittenti			1
Totale incarichi			2

Prof. Eugenio PAVARANI

Denominazione sociale	Tipologia incarico	Scadenza incarico	N. incarichi ricoperti in emittenti
Intesa Sanpaolo SpA	Consigliere di Sorveglianza	Approv. Bilancio 2009	1
Medlofactoring SpA	Presidente Collegio Sindacale	Approv. Bilancio 2011	
Cassa di Risparmio di Bologna SpA	Presidente Collegio Sindacale	Approv. Bilancio 2012	
Roche Diagnostic SpA	Sindaco Effettivo	Approv. Bilancio 2010	
Roche Pharma SpA	Sindaco Effettivo	Approv. Bilancio 2010	
Totale incarichi in emittenti			1
Totale incarichi			5

Dott. Gianluca PONZELLINI

Denominazione sociale	Tipologia incarico	Scadenza incarico	N. incarichi ricoperti in emittenti
Intesa Sanpaolo SpA	Consigliere di Sorveglianza	Approv. Bilancio 2009	1
Banca IMI SpA	Presidente Collegio Sindacale	Approv. Bilancio 2010	
Caretti & Associati SpA	Sindaco Effettivo	Approv. Bilancio 2010	
Casa Editrice Universo SpA	Sindaco Effettivo	Approv. Bilancio 2010	
De' Longhi SpA	Presidente Collegio Sindacale	Approv. Bilancio 2009	1
De' Longhi Appliances Srl	Presidente del Collegio Sindacale	Approv. Bilancio 2009	
De' Longhi Capital Services Srl	Presidente Collegio Sindacale	Approv. Bilancio 2009	
Diperdi Srl	Presidente Collegio Sindacale	Approv. Bilancio 2011	
Etnastore Srl	Sindaco Effettivo	Approv. Bilancio 2010	
Finmar SpA	Presidente Collegio Sindacale	Approv. Bilancio 2011	
G.S. SpA	Sindaco Effettivo	Approv. Bilancio 2010	
Luisa Spagnoli SpA	Presidente Collegio Sindacale	Approv. Bilancio 2009	
Metodo Srl	Presidente	Illimitata	
Spa.Pi Srl	Presidente Collegio Sindacale	Approv. Bilancio 2009	
Spa.Im Srl	Presidente Collegio Sindacale	Approv. Bilancio 2009	
Spa.Ma Srl	Presidente Collegio Sindacale	Approv. Bilancio 2009	
SSC Società Sviluppo Commerciale Srl	Sindaco Effettivo	Approv. Bilancio 2011	
Telecom Italia SpA	Sindaco Effettivo	Approv. Bilancio 2011	1
Totale incarichi in emittenti			3
Totale incarichi			18

Prof. Gianguido SACCHI MORSIANI

Denominazione sociale	Tipologia incarico	Scadenza incarico	N. incarichi ricoperti in emittenti
Intesa Sanpaolo SpA	Consigliere di Sorveglianza	Approv. Bilancio 2009	1
Cassa Esattoriale Mutua Italiana C.E.M.I. Srl	Amministratore Unico	Tempo indeterminato	
Totale incarichi in emittenti			1
Totale incarichi			2



Prof. Ferdinando TARGETTI

Denominazione sociale	Tipologia incarico	Scadenza incarico	N. incarichi ricoperti in emittenti
Intesa Sanpaolo SpA	Consigliere di Sorveglianza	Approv. Bilancio 2009	1
Totale incarichi in emittenti			1
Totale incarichi			1

Avv. Livio TORIO

Denominazione sociale	Tipologia incarico	Scadenza incarico	N. incarichi ricoperti in emittenti
Intesa Sanpaolo SpA	Consigliere di Sorveglianza	Approv. Bilancio 2009	1
Azienda Agricola Pucciarella Srl	Sindaco Effettivo	Approv. Bilancio 2011	
Azienda Agricola Riservo Srl	Presidente Collegio Sindacale	Approv. Bilancio 2011	
Azienda Agricola Le Rene Srl	Sindaco Effettivo	Approv. Bilancio 2011	
Banca di Credito Sardo SpA	Sindaco Effettivo	Approv. Bilancio 2009	
Fondo Pensioni Cariplo -Valore e Sviluppo Immobiliare - Sezione II - Srl	Sindaco Effettivo	Approv. Bilancio 2011	
Mediocredito Italiano SpA	Presidente Collegio Sindacale	Approv. Bilancio 2009	
Moneta SpA	Presidente Collegio Sindacale	Approv. Bilancio 2012	
P.S.M. Celada Fasteners Srl	Sindaco Effettivo	Approv. Bilancio 2009	
Senato 14/16 Immobiliare Srl	Presidente Collegio Sindacale	Approv. Bilancio 2010	
Setefi SpA	Presidente Collegio Sindacale	Approv. Bilancio 2010	
Totale incarichi in emittenti			1
Totale incarichi			11

Prof. Riccardo VARALDO

Denominazione sociale	Tipologia incarico	Scadenza incarico	N. incarichi ricoperti in emittenti
Intesa Sanpaolo S.p.A.	Consigliere di Sorveglianza	Approv. Bilancio 2009	1
Finmeccanica S.p.A.	Amministratore	Approv. Bilancio 2010	1
Piaggio & C. S.p.A.	Amministratore	Approv. Bilancio 2011	1
Totale incarichi in emittenti			3
Totale incarichi			3

Relazione del Consiglio di Gestione

Punto 1 all'ordine del giorno

Proposta di destinazione dell'utile di esercizio relativo al bilancio al 31 dicembre 2009 e di distribuzione del dividendo

Signori Azionisti,

a norma dell'art. 2364 bis del codice civile e degli art. 7.3 e 28.3 dello Statuto della Società, sottoponiamo alla Vostra approvazione la proposta di destinazione dell'utile dell'esercizio 1° gennaio – 31 dicembre 2009 e, quindi, di distribuzione del dividendo alle azioni attualmente in circolazione per l'importo unitario di euro 0,091 alle azioni di risparmio n.c. e di euro 0,08 alle azioni ordinarie in circolazione e di ripartire di conseguenza l'utile netto di euro 1.843.432.100,51 nel seguente modo:

	(euro)
Utile di esercizio	1.843.432.100,51
Assegnazione alle n. 932.490.561 azioni di risparmio di un dividendo unitario di euro 0,091 (determinato in conformità all'art. 28 dello statuto sociale), per complessivi	84.856.641,05
Assegnazione alle n. 11.849.332.367 azioni ordinarie di un dividendo unitario di euro 0,080 per complessivi	947.946.589,36
e così per un totale monte dividendi di	1.032.803.230,41
Assegnazione al Fondo di beneficenza ed opere di carattere sociale e culturale	10.000.000,00
Assegnazione del residuo utile alla Riserva straordinaria ^(*)	800.628.870,10

La destinazione dell'utile proposta consente di retribuire l'Azionariato in misura coerente con la redditività sostenibile e con il rafforzamento della struttura patrimoniale del Gruppo (nel caso di approvazione della proposta, il Core Tier 1 si collocherebbe oltre il 7%, il Tier 1 all'8,4% ed il ratio complessivo all'11,8%), in linea con le indicazioni degli Organismi internazionali e dell'Organo di Vigilanza.

Vi proponiamo che il dividendo sia posto in pagamento, con l'osservanza delle disposizioni di legge, a decorrere dal giorno 27 maggio 2010, con stacco della cedola il giorno 24 maggio 2010.

Ai sensi dell'art. 6, 1° comma, lett. a) del D.Lgs. n. 38/2005, una quota degli utili dell'esercizio corrispondente alle plusvalenze iscritte nel conto economico, al netto del relativo onere fiscale, che discendono dall'applicazione del criterio del valore equo (fair value), deve essere iscritta in una riserva indisponibile. Tale importo, al 31 dicembre 2009, risultava pari a euro 48.646.747,94.

Se la proposta di ripartizione dell'utile otterrà la vostra approvazione, il patrimonio netto di Intesa Sanpaolo S.p.A. risulterà come indicato nella tabella sotto riportata.

^(*) Si rammenta (cfr. Nota integrativa – Parte I) che il Consiglio di Amministrazione di Sanpaolo IMI ha varato in data 14 novembre 2005 un piano di stock option, su delega dell'Assemblea degli azionisti del 30 aprile 2002, a favore di n. 48 Dirigenti del Gruppo. Detto piano ha previsto l'assegnazione, così come rideterminato post fusione a seguito della deliberazione dell'Assemblea del 1° dicembre 2006, di complessivi n. 30.059.750 diritti a sottoscrivere azioni ordinarie esercitabili dopo l'approvazione dei dati di bilancio relativi all'esercizio 2008 e non oltre il 30 aprile 2012, ad un prezzo di esercizio di euro 3,9511.


Ancorché in relazione agli attuali prezzi di Borsa dell'azione ordinaria, l'evento risulti altamente improbabile, qualora uno o più portatori dei diritti di opzione esercitabili esercitassero gli stessi nel termine del 16 aprile 2010, sottoscrivendo azioni con godimento regolare e aventi, quindi, diritto al dividendo dell'esercizio 2009 nella misura di euro 0,08 per ciascuna azione, il monte dividendi dovrebbe essere rideterminato ed aumentato in sede assembleare e, in ugual misura, diminuita l'assegnazione alla riserva straordinaria.

N.B.: poiché nei termini sopra indicati nessun titolare di opzioni ha esercitato il diritto di sottoscrivere nuove azioni, le Proposte all'Assemblea non hanno subito alcuna modifica. (Nota inserita successivamente all'approvazione dei Bilanci 2009 da parte del Consiglio di Sorveglianza del 12 aprile 2010).

Patrimonio netto	Bilancio 2009	Variazione per destinazione dell'utile dell'esercizio 2009	(milioni di euro) Capitale e riserve dopo la destinazione dell'utile
Capitale			
- ordinario	6.162	-	6.162
- di risparmio	485	-	485
Totale capitale	6.647	-	6.647
Sovrapprezzi di emissione	33.271	-	33.271
Riserve	5.038	801	5.839
Riserve da valutazione	986	-	986
Azioni proprie in portafoglio	-	-	-
Totale riserve	39.295	801	40.096
TOTALE	45.942	801	46.743

Milano, 19 marzo 2010

Per il Consiglio di Gestione
il Presidente - Enrico Salza



**INTERVENTO DELL'AZIONISTA
FEDERICA FERRANTE
ALL'ASSEMBLEA INTESASANPAOLO SPA
DEL 30 APRILE 2010**

Buon giorno, sono l'azionista Federica Ferrante e prego cortesemente il segretario di verbalizzare sia il mio intervento sia le risposte che mi verranno date.

Mi rivolgo soprattutto a Lei Prof. Bazoli, che so essere molto sensibile alle problematiche delle persone cosiddette comuni, come sono io, e toccherò un solo tema che mi sta particolarmente a cuore, avendolo vissuto e pagato di persona.

Mi riferisco a quei risparmiatori che, inesperti, sono stati **mal consigliati** da funzionari della Banca che avevano l'unico scopo di portare volumi su alcuni prodotti o su alcuni fondi per acquisire punteggi: **sia per avere maggiori premi, sia per avanzare di carriera.**

Per essere estremamente chiara: parecchi clienti della Banca hanno sottoscritto, su consiglio del funzionario di tutta fiducia, fondi comuni di varia natura, per non parlare dei famosi derivati:

validi soprattutto per il funzionario che li proponeva,

validi per la Banca che lucrava elevate commissioni, ma

ad alto rischio per il cliente, ovviamente questo aspetto lo si è scoperto dopo, quando il **danno si era creato e non era possibile porvi rimedio.**

Mi chiedo e chiedo a Lei: quante sono state le lamentele e le contestazioni della clientela su questi aspetti? Non Le chiedo solo di quelli che sono arrivati al Consiglio di Gestione, che sono indicati nella Vostra relazione per il 2009 in n. di 33 e che liquidate in meno di due righe dicendo:

Gli accertamenti svolti in proposito, anche per il tramite delle strutture aziendali competenti, non hanno fatto emergere omissioni o irregolarità rilevanti. (pagina 3 della relazione).

Le chiedo anche quanti sono gli esposti e le contestazioni che sono arrivate all'ufficio preposto: Rapporti con la Clientela e Reclami che ora scomparirà in quanto verrà sostituito, così mi è sembrato di capire, da un ufficio apposito a livello nazionale.

Le chiedo quanti contenziosi sono in essere, quanti sono stati transati, quanto danno viene contestato, soprattutto da noi piccoli risparmiatori che, causa funzionari che oserei dire INDEGNI della fiducia dei clienti della Banca, hanno visto svanire i loro sudati risparmi. Risparmi spesso e volentieri di una vita di sacrifici.

Si dichiara che non sono emerse irregolarità rilevanti: per Voi sono irregolarità irrilevanti ma per il **risparmiatore che ha visto il suo capitale dimezzarsi non sono irrilevanti, sono molto gravi!**

Ci informa quali sono queste irregolarità?

Ci informi Signor Presidente, Prof. Bazoli, come sta affrontando queste problematiche la Banca.

Usa, come al solito, la politica di essere forte con i deboli e debole con i forti? Sapendo che il piccolo risparmiatore non ha conoscenze, non ha santi in paradiso, non sa come muoversi, trova la Banca mille scuse per non affrontare il problema, adduce che non ci sono documenti, sostiene che è stato il cliente a volere ciò?

Non voglio tediare questa assemblea con il mio caso, come **non voglio affidare la mia pratica ad una delle Associazioni dei Consumatori che mi ha promesso di instaurare un contenzioso con la Banca su tali fatti.**

Vorrei che fosse la Banca nella sua autonomia e nella sua onestà a **valutare e porre rimedio ai danni causati da questi funzionari** che mi auguro siano stati almeno allontanati da simili servizi e dai rapporti con la clientela.

Per concludere, Signor Presidente, espongo al **Consiglio di Sorveglianza**, a norma dell'articolo 2408 del codice civile, il fatto ben dettagliato nella mia raccomandata, inviata a suo tempo al Dott. Enrico Salza, Presidente del Consiglio di Gestione. Espongo altresì la risposta avuta dall'ufficio **Relazioni Clientela**, sulla quale avrei gradito firma leggibile con Nome e Cognome.

Noti che ho detto **espongo** in quanto la formulazione usata dal codice civile e cioè denuncia di fatti censurabili mi appare forse forte per questo mio caso.

In fine, onde evitare di dilungarmi, Le consegno, Prof. Bazoli, il testo del mio intervento, copia della raccomandata inviata a suo tempo al Dott. Salza, composta da 4 pagine e la risposta avuta, composta da 2 pagine, copie che Lei farà allegare al verbale come parte integrante del mio esposto, a norma dell'articolo 2408 del codice civile.

Grazie per l'attenzione

(Federica Ferrante)


IT.
vie
20 - Bol
Tel.
10 Maggio 2006

RACCOMANDATA R.R.

12.7.06

arrivato il 3.06

Alla personale attenzione
Dottor ENRICO SALZA
Presidente
dell'Istituto Bancario S. Paolo Imi
Piazza S. Carlo 156
10100 TORINO

Egregio Dottor Salza

mi rivolgo a Lei personalmente ricordando le parole di grande disponibilità e di sensibilità della Presidenza della Sua Banca nei confronti dei clienti. Ritengo che soltanto lei possa disporre di affidare e a chi l'esame e la valutazione di quanto le espongo qui di seguito e decidere di procedere ad un atto di giustizia e di riparazione a cui mi auguro di cuore non vorrà sottrarsi.

Nel periodo settembre 1999 gennaio 2000 abbiamo affidato, mio marito ed io, alla nostra banca, già Banco Lariano, poi San Paolo Imi - Agenzia 17 di via Taramelli a Milano, nella persona del Signor Sudati, **300 milioni**, manifestando il desiderio di procedere ad un buon investimento.

Abbiamo espresso al Signor Sudati, persona nuova per noi, che aveva da poco sostituito il Signor Fedeli che conoscevamo da tempo, la nostra chiara e precisa intenzione di conservare questo valore fino alla nostra vecchiaia poiché a tale cifra, molto importante per noi, eravamo arrivati sommando ai precedenti piccoli risparmi, dapprima la liquidazione di mio marito e, nel '99, una parte cospicua della mia liquidazione.

Quest'ultima era frutto di una lunga e sofferta trattativa con la multinazionale Shell Italia di cui ero stata dipendente e che, in occasione di una ristrutturazione, concomitante con un grave periodo di problemi di salute di alcuni membri della mia famiglia, mi aveva proposto di accettare la mobilità con l'aggiunta di un importo integrativo alla liquidazione di mia spettanza.

La nostra famiglia era allora composta da quattro persone; due figli studenti universitari di 28 e 26 anni e noi genitori rispettivamente di 56 e 60 anni.

Abbiamo esposto al Signor Sudati la nostra situazione per evidenziare l'esigenza di mantenere integro il valore di questo "tesoro" fino alla fine dei nostri giorni specificando con un chiaro senso della realtà che questi soldi erano destinati alla nostra vecchiaia, dalla eventuale casa di riposo fino al funerale.

Abbiamo altresì aggiunto che, **senza correre alcun rischio**, ci avrebbe fatto piacere ricevere dall'investimento una possibile rendita per arrotondare le nostre due pensioni.

Il Signor Sudati ci ha esposto un suo piano di investimento che teneva conto di quanto noi avevamo chiesto, parlandoci di "fondi" di vario tipo.

Premetto che né io, né mio marito avevamo e abbiamo tuttora alcuna conoscenza tecnica di investimenti bancari. Di sicuro avevamo la consapevolezza di non voler ripetere alcune precedenti esperienze negative con l'acquisto di azioni suggeriteci da "esperti della Fideuram".

Desidero anche precisare che la decisione di rivolgerci, per questo vitale investimento, al San Paolo piuttosto che alla Cariplo, dove confluiva il mio stipendio da anni e dove avevamo la domiciliazione di alcune nostre spese oltre alle rate del mutuo per l'acquisto della casa, la decisione, dicevo, era scaturita dalla grande fiducia che mio marito, ex dipendente Montecatini, nutriva nei confronti del suo ex Banco Lariano, che aveva accolto il suo primo stipendio ed i suoi primi risparmi fin dagli anni '60.

L'investimento suggeritoci ed illustratoci dal signor Sudati ci è sembrato corrispondente alle nostre aspettative:

- era variamente ripartito su diversi fondi: soluzione 2-4-5 ecc., v. all. 1.
- facile da monitorare seguendone l'andamento sulle pagine dei quotidiani,
- soprattutto il signor Sudati ci aveva assicurato, su mia specifica richiesta, che in quel modo i nostri risparmi erano al riparo da ogni rischio di perdita poiché in qualsiasi momento da ognuno di quei fondi potevamo uscire immediatamente, senza spese e senza problemi, per metterci al sicuro.

Avevo chiesto quali spese gravassero su tale investimento, ma mi era stato detto che le quotazioni riportate sui quotidiani erano già al netto delle competenze della banca.

Abbiamo ringraziato e lasciato con l'intesa di sentirci periodicamente per verificare l'andamento del mercato.

Per qualche tempo effettivamente le cose sono andate anche oltre le nostre aspettative, mio marito controllava settimanalmente le variazioni e tutto è andato bene fino ai primi mesi del 2001.

Abbiamo verificato in quel periodo che l'andamento non era più favorevole. Ci siamo recati dal Signor Sudati per decidere il da farsi: lo stesso ci ha tranquillizzati dicendoci per era un calo di breve durata, che si sarebbe risolto in poco tempo.

Per alcuni mesi abbiamo manifestato, con frequenti visite in via Taramelli, la nostra preoccupazione al Sudati, anche perché notavamo che il calo aveva annullato i guadagni del periodo precedente e rischiava di intaccare il capitale, cosa che avevamo assolutamente escluso dovesse accadere.

A questo periodo risale l'inizio di un atteggiamento incomprensibile da parte del Sudati: alla nostra viva preoccupazione che via-via di trasformava in disappunto e successivo allarme, il Sudati rispondeva ogni volta con sorrisi e frasi incredibilmente rassicuranti: "Non bisogna lasciarsi prendere dall'emozione, è un fenomeno di breve durata che si risolverà quanto prima, è eccessivo preoccuparsi più di tanto" e così via...

Mio marito ed io rimanevamo ogni volta sconcertati da questo atteggiamento e, se in mio marito prevaleva la fiducia nei confronti della Banca, in me cresceva la sfiducia, la diffidenza e la grande preoccupazione: parte dei nostri risparmi si stava riducendo.

Abbiamo assistito impotenti e amareggiati a questo calo fino alla data terribile dell'
11 settembre 2001.

Lo sconcerto a questo punto è diventato vera e propria paura. Abbiamo parlato mio marito ed io: eravamo convinti di dover mettere al riparo i nostri soldi. Ci siamo recati subito in Banca, forti del fatto che entrambi da tempo eravamo decisi e sicuri di voler mettere in salvo i nostri risparmi.

Ho espresso io stessa al Sudati, con grande fermezza, la nostra chiara intenzione di volerci avvalere della possibilità di uscire e girare i fondi sul conto di sicurezza di cui lui

stesso ci aveva parlato al momento dell'investimento, il conto liquidità. La ripresa di cui parlava non poteva più avvenire a breve, anzi eravamo sicuri che le cose sarebbero peggiorate, dopo la catastrofe delle due torri. La perdita in quel momento non era ancora grave.

A questo punto è avvenuto quello che ancora oggi, al solo ricordo, mi crea angoscia: ai sorrisi rassicuranti dei mesi precedenti, il Sudati ha sostituito il tono beffardo per chiedere a mio marito se sua moglie, io, ero in possesso della sfera di cristallo per dichiarare che la ripresa non sarebbe avvenuta a breve ed ha aggiunto che uscire in quel momento non aveva senso: "Uscire adesso per rientrare quando? Dove? "

Ancora oggi non so perché quell'uomo si sia comportato in quel modo e non voglio saperlo ma mi chiedo:

- era posseduto da una grave forma di sadismo?
- era preso da un raptus di onnipotenza nei confronti di due sprovveduti?
- eseguiva diaboliche direttive della sua banca?

Anche quella volta siamo usciti sconfitti e umiliati da quegli uffici. Ancora una volta non siamo riusciti a fare quello che ero nostro pieno diritto fare.

Abbiamo trascorso i mesi successivi disorientati e angustiati, assistevamo impietriti al calo inesorabile del nostro "capitale" la nostra sicurezza che per nessun motivo doveva essere intaccata si assottigliava di giorno in giorno.

In tale periodo io sono caduta in una grave forma di depressione "Sindrome ansiosa depressiva reattiva" mi ha poi spiegato lo specialista che mi ha curato con antidepressivi e ansiolitici spiegandomi che per guarire dovevo affrontare appena ne avessi avuto la forza, la causa che ha scatenato la reattività, non sono termini tecnici esatti ma la sostanza è questa.

Nei primi mesi del 2003, ascoltando una trasmissione di Radio 24, abbiamo sentito dire da esperti che per i piccoli risparmiatori la perdita oltre la quale occorre intervenire non deve superare il 10%.

La nostra perdita allora superava il 30%.

Abbiamo cercato chi poteva aiutarci e, tramite nostri amici, abbiamo contattato il direttore di altra agenzia della Banca San Paolo Imi. Questo signore con i propri clienti aveva avuto un comportamento assai diverso da quello riservato a noi dal Sudati.

Già nel mese di **giugno 2001** quel direttore, e recentemente altri funzionari della Sua banca, Signor Presidente, mi hanno detto di aver fatto la stessa cosa, aveva **convocato** i propri clienti per dire che lo scenario era mutato e li aveva invitati a rivedere la propria posizione per decidere secondo le rispettive esigenze se mantenere o variare i propri investimenti.

Abbiamo esposto la nostra situazione così tragicamente diversa da quanto noi avevamo previsto per i nostri risparmi. Abbiamo detto che la nostra intenzione era quella di fermare le perdite in atto e metterci in condizione di poter risalire quando il mercato avesse dato segni di ripresa.

Siamo tornati presso la nostra agenzia di Via Taramelli e abbiamo chiesto di parlare con il Signor Guglielmetti che da sempre aveva affiancato il Sudati e che già conosceva il mio

dispiacere e la mia rabbia per il comportamento del Sudati con il quale non intendevo più avere contatti.

Abbiamo esposto i suggerimenti datici dal Direttore dell'altra Agenzia e abbiamo chiesto al Signor Guglielmetti se anche a suo parere era il modo migliore per arrestare le perdite e restare pronti a cogliere gli effetti di una eventuale inversione di tendenza del mercato, per ricostruire il nostro capitale iniziale di 300 milioni di lire. Vedi allegata situazione patrimoniale recente.

Purtroppo con l'attuale posizione non ci sono speranze di ripristinare il capitale che avevamo affidato al Sudati con chiare ed esplicite disposizioni. La perdita è gravissima e inaccettabile per il mio stato psico-fisico e per il futuro mio e di mio marito.

Mai nelle dichiarazioni e nelle intenzioni di mio marito e mie abbiamo manifestato alcuna propensione al rischio pertanto la perdita che ci è stata inflitta è imputabile soltanto al comportamento scorretto o inadeguato del signor Sudati.

Chiedo pertanto il Suo intervento Signor Presidente affinché, in via eccezionale, voglia attivare ogni strumento che riterrà opportuno allo scopo di ripristinare il mio capitale iniziale, i miei sacrosanti 300 milioni di lire.

Proseguo a mio solo nome questa lettera per non coinvolgere mio marito, per motivi di salute, almeno fino quando non dovesse diventare necessaria una sua testimonianza e quella di qualche altra persona che può confermare quanto qui dolorosamente le espongo.

Metto fin d'ora a disposizione della sua Banca tutte le nostre risorse finanziarie, compresi gli ultimi risparmi fermi sul conto corrente a causa della paralisi psicologica che mi attanaglia al solo pensiero di decidere come collocarli, affinché in un lasso di tempo ragionevole, sei mesi o un anno al massimo lei possa rimediare al grave danno arrecatomi dal suo funzionario Sudati.

Conto sulla Sua comprensione, nella speranza di ritrovare il mio equilibrio, la mia serenità e la fiducia nella Banca che Lei rappresenta.

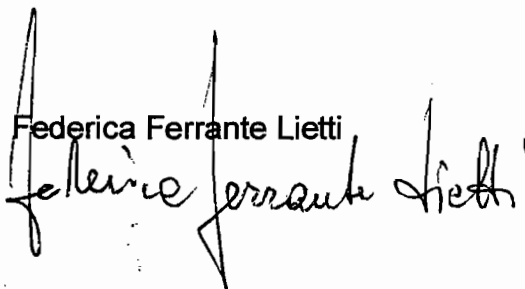
Mi auguro di porre fine, con il suo aiuto, al mio calvario che a ancora oggi mi crea grave disagio, misto a rabbia e sconforto alla sola vista di una vostra contabile.

Non chiedo altro che il ripristino del mio capitale iniziale, le do la mia parola che non chiederò altro e che **desisterò da ogni desiderio di denuncia di rivalsa** poiché sono certa che quello che chiedo è per lei possibile e per me necessario.

Resto in attesa di una risposta e a disposizione per ogni chiarimento, La ringrazio per la cortese attenzione riservatami

All. c.s.

Via Meucci 42
20021 Bollate MI
Tel. 02 33260257

Federica Ferrante Lietti


Acc. 1

DAPIMGO * * *
* * *

DEPOSITI AMMINISTRATI
PROSPETTO INTEGRATO

* * * 12:26 16/11/1999
* * * pag. 1 di 1

Situazione al 16/11/1999) del D.A. 00618/00240584 (400)) fil. MILANO FIL. 17
intestato a LIETTI CARLO e altri) c/appoggio 00618/10/00000252 <

TITOLO)	DESCRIZIONE	Identicamente intestato	*LIRE*
		LIETTI CARLO	
	OBBLIGAZIONI	FERRANTE FEDERICA	
0377880)	SPAULO IMI 99/04 UTIL 34° EU	Sett. interno: 50 Convenz.:	8120
	AZIONI intestate a LIETTI	Saldo	ITL 39.438.796
0457030)	COFIND ORD	Affidamento..:	ITL 5.000.000
0743300)	ENEL CUM ASSEGNAZIONE	Saldo blocchi:	
	AZIONI intestate a FERRANT	Saldo dispon.:	ITL 44.438.796
0743300)	ENEL CUM ASSEGNAZIONE		
	FONDI al portatore		
0381600)	F.SP.SOLUZIONE 5 CM	1.345,774)	64.831.857)
0465710)	F.SP.SOLUZIONE 4 CM	6.501,669)	72.965.760)
0465740)	F.SP.SOLUZIONE 2 CM	6.864,031)	76.155.242)
	VALORI DIVERSI al portatore		
06760)	SPAULO-CD 60M 11% ZC	44.000.000)	44.000.000)
	T O T A L E		313.865.063

F1=aiuto F3=ritorno F9=stampa CLEAR=fine

HOST LINEA ON TERM 213X OPER 18862 ST.TERM READY

Alc. 2

Conto Corrente 1000/00000252

Filiale MILANO 17
VIA TARAMELLI 6

Deposito Amministrato 3100/00240534

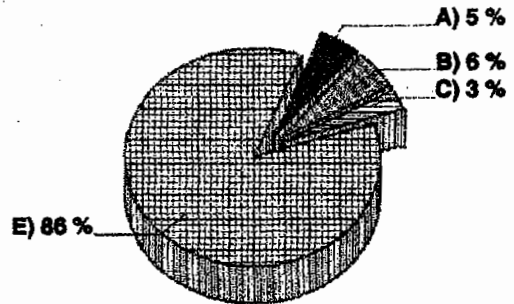
LIETTI CARLO PAOLO
FERRANTE FEDERICA

0100618

VIA MEUCCI 42
20021 CASSINA NUOVA BOLLATE MI

COMPOSIZIONE DEL PATRIMONIO

TIPO DI INVESTIMENTO	IMPORTO INDICATIVO	%
<i>Fondi Sanpaolo IMI</i>		
- Obbligazionari e Monetari	5.260,84	
- Azionari	-	
- Asset Allocation	-	
<i>Fondi altri emittenti</i>		
A) Totale Fondi Comuni	5.260,84	5
B) Azioni	5.640,45	6
C) Obbligaz. e cert. di deposito	3.486,30	3
D) Gest. di patrimoni: GPM/GPF	-	-
E) Investimenti assicurativi	76.300,00	86
F) Altri valori	-	-
TOTALE PATRIMONIO	90.687,59	100



Attivo di conto corrente	387,55
--------------------------	--------

ANDAMENTO INDICATIVO DEL PATRIMONIO

TIPO DI INVESTIMENTO	30.09.2004		31.12.2004		31.03.2005		30.06.2005		30.09.2005	
<i>Fondi Sanpaolo IMI</i>										
- Obbligazionari e Monetari	3.919,27		9.491,48		9.774,39		5.206,70		5.260,84	
- Azionari	-		-		-		-		-	
- Asset Allocation	-		-		-		-		-	
<i>Fondi altri emittenti</i>										
Totale Fondi Comuni	3.919,27	4 %	9.491,48	10 %	9.774,39	10 %	5.206,70	5 %	5.260,84	5 %
Azioni	5.192,59	5 %	5.703,96	6 %	5.856,52	6 %	5.643,58	6 %	5.640,45	6 %
Obbligaz. e cert. di deposito	9.130,30	9 %	3.412,80	3 %	3.440,10	3 %	3.453,60	3 %	3.486,30	3 %
Gest. di patrimoni: GPM/GPF	-		-		-		-		-	
Investimenti assicurativi	76.300,00	82 %	76.300,00	81 %	76.300,00	81 %	76.300,00	86 %	76.300,00	86 %
Altri valori	-		-		-		-		-	
TOTALE PATRIMONIO INVESTITO	94.542,16	100%	94.998,24	100%	95.371,01	100%	90.603,88	100%	90.687,59	100%

NUOVI FLUSSI NEL TRIMESTRE

	30.09.2004	31.12.2004	31.03.2005	30.06.2005	30.09.2005
Investimenti in Fondi e Titoli	-	-	-	-	-
Investimenti in GPM/GPF	-	-	-	-	-
Investimenti assicurativi	-	-	-	-	-
Altri flussi in entrata	-	6.000,00	-	-	-
Disinvestimenti da Fondi e Titoli	-	5.656,25	-	-	-
Disinvestimenti da GPM/GPF	-	-	-	-	-
Disinvestimenti assicurativi	-	-	-	-	-
Altri flussi in uscita	-	-	-	5.031,84	-
FLUSSO NETTO NEL TRIMESTRE	-	343,75	-	5.031,84	-

RELAZIONI CLIENTELA
Rapporti con la Clientela e Reclami

Torino, 28 agosto 2006

Prot. n. 2130/SP/06/mv
Risposta a: lettera datata 10/05/06
Allegati:

Gentile Signora
Federica FERRANTE
Via Meucci, 42
20021 BOLLATE (MI)

Oggetto: Rendimenti insoddisfacenti

Gentile Signora Ferrante,

ci riferiamo alla Sua lettera emarginata, trasmessaci dai nostri Uffici di Segreteria Generale, con la quale ha formulato reclamo relativamente ai rendimenti insoddisfacenti degli investimenti effettuati in Fondi Comuni a partire dal settembre 1999.

Relativamente alle problematiche da Lei sollevate, premettiamo innanzi tutto che la finanza è contraddistinta da variabili, non prevedibili anche tra i più esperti tra gli stessi operatori, sicchè non esistono prodotti privi di rischio, non solo sotto il profilo del rendimento, come purtroppo dimostrato da recenti e noti esempi.

In relazione alla Sua specifica posizione, dobbiamo sottolineare come i Fondi da Lei sottoscritti e disinvestiti, vengano giornalmente quotati sui mercati regolamentati e siano quindi soggetti alla variazione di valore determinata dall'andamento dei tassi, delle economie, e da altre variabili da noi indipendenti.

Per un triennio, dal 2000 al 2003, le Borse internazionali hanno registrato delle consistenti contrazioni a causa del rallentamento economico e della revisione al ribasso degli utili aziendali a cui si sono aggiunte le notizie di scandali contabili e l'inasprirsi delle tensioni geopolitiche sfociate poi nella guerra in Iraq, ed il successivo periodo, pur in un contesto positivo, non è purtroppo stato sufficiente per il recupero dei precedenti valori.

Vorremmo altresì sottolineare come a fronte di dubbi e/o titubanze da parte del Cliente, questi, possa decidere di non effettuare alcuna operazione che non ritenga rispondente a canoni di rischio ritenuti coerenti, canoni che rilevata la movimentazione in fondi effettuata, sin dal 1997, riteniamo siano stati tenuti nella debita considerazione.

In riferimento a quanto da Lei riferito circa i rapporti con il Personale della nostra Filiale 17 di Milano, che ci legge in copia, desideriamo evidenziare l'impossibilità, da parte nostra, di entrare nel merito di tematiche riferite ad episodi i cui temi sono stati trattati a voce, senza supporti testimoniali per essere valutati imparzialmente, potendo peraltro rappresentare posizioni, anche contrapposte, formulate dalla o dalle parti in causa.

D'altronde non possiamo non sottolineare come le informazioni da noi ottenute portino a risultanze diverse da quanto affermato, ricordando come le operazioni in Fondi, avvenute tra il 1997 ed il 2003, abbiano in realtà portato ad un risultato di utile a Suo favore, ed evidenziando ulteriormente come la corposa movimentazione avvenuta tra il 2000 ed il 2003 ci faccia ritenere la medesima avvenuta in piena autonomia decisionale, senza condizionamento alcuno da parte di alcuno.



Ciò detto, pur comprendendo il Suo disappunto per i risultati non soddisfacenti degli investimenti effettuati nel periodo di cui è caso, ma ritenendo i comportamenti tenuti in linea con le istruzioni ottenute, non possiamo che evidenziare come non sussistono, allo stato, i presupposti per un eventuale rimborso da parte della nostra Banca.

Distinti saluti.



Rapporti con la Clientela e Reclami

Copia alla Filiale 17 di Milano (618)

Raccomandata A.R. anticipata via Fax allo 02 87939425

Egr.Sig.
avv. Giovanni BAZOLI
Presidente
Consiglio di sorveglianza
IntesaSanpaolo spa
Piazza Paolo Ferrari, 10
20121 Milano

Milano, 9 Aprile 2010

Denuncia ex articoli 2408 e 2409 terdecies c.c.

Egr. Presidente BAZOLI,

Le segnalo, quale azionista e legale del Comitato dei dipendenti già iscritti alla Cassa Ibi (I dipendenti iscritti alla Cassa Ibi erano 1259) che **IntesaSanPaolo**, nel 2006, dopo aver cercato inutilmente di indurre i sindacati a mettere in liquidazione la Cassa Ibi, nel 2007, **assumendo**, tramite Intesa Previdenza, **l'esistenza di perdite da ripianare per oltre 40 milioni di Euro** (esattamente Euro 50.647.168,80 per capitale e interessi) **ha indotto gli iscritti a mettere in liquidazione detta loro Cassa** trasferendo quindi altrove la loro posizione (perlopiù all'ex Fapa) e **facendo così perdere loro la garanzia già accordata alla stessa in relazione ad eventuali perdite gestionali.**

Tale prospettazione non era vera ed il successivo ripianamento, con il versamento di detta somma (50 milioni di euro) alla Cassa, contraddice poi la risultanza di bilancio per cui l'esborso complessivo della banca si limitò a soli € 26.000.000,00¹

Ma vi è di più, insieme agli organi della Cassa, ha ommesso di fornire informazioni sulla destinazione di n.ro 6 versamenti per un totale di oltre 21 milioni di Euro.

<i>Numero di conto</i>	<i>Importo trasferito(€)</i>
81932820142	1.000.050,00
81528240479	1.000.050,00
76186630118	4.000.000,00
82010590198	4.000.000,00
76186620117	4.000.000,00
82461460140	10.000.000,00
Totale (€)	21.000.100,00

Non solo, ma in occasione dell'assemblea del 30 aprile 2008, alla precisa domanda dello scrivente su chi avesse beneficiato di questi esborsi, **l'A.D. Passera non ha voluto fornire informazioni** (vedasi relativo verbale).

Analogamente **in sede di giudizio** (venivano chieste, in relazione a detta vicenda, alla Banca ulteriori importi di modesta entità, per danni e spese) **Banca e Cassa** non hanno fornito alcuna spiegazione su tali trasferimenti, e pur riconoscendo l'esistenza di detta garanzia² ne

¹ Vedi a pag. 40 della relazione sull'andamento della gestione 2007, Bilancio IntesaSanpaolo: vi è stata, nella migliore delle ipotesi -sic- la violazione dell'art. 2423 ter c.c.?

² pag. 10 della comparsa di risposta di riassunzione di IntesaSanpaolo del 19/2/2010

dissimulavano l'importanza asserendo contro il vero e l'evidenza, che detta garanzia era per gli iscritti di nessun valore³: non si spiegherebbe in questo caso le ragioni del (preteso) esborso da parte della Banca.⁴

Gli iscritti sono stati indotti da una alterata rappresentazione della realtà a rinunciare alla loro Cassa ed a perdere, per il futuro, detta garanzia sui propri risparmi.

Aggiungo che in precedenza era stato da me sventato il tentativo di modificare a poche settimane dalla "scoperta" dell'ammancio, lo statuto. Dette modifiche se apportate avrebbero di fatto trasferito interamente agli iscritti l'onere delle perdite escudendo di conseguenza la banca da qualsiasi intervento di reintegro.

Inoltre Le ricordo il maldestro tentativo pure contemplato in un accordo sindacale di trasferire la posizione previdenziale degli iscritti sulla base di un preteso principio del "silenzio assenso" al fondo ex Fapa.

Anche questo tentativo è stato da me respinto con conseguente rinuncia da parte di Banca e sindacati dal portare avanti tale assurdità.

Le ricordo quindi ulteriori 5 atti di pressione psicologica sugli iscritti:

1. L'aver subordinato l'esecuzione dell'impegno, preso nel corso dell'assemblea del 2007 dall'A.D. Dr. Passera, **di tenere indenni gli iscritti dalle perdite della loro Cassa alla preventiva messa in liquidazione della stessa.**

2. L'evidenziazione, evocazione – documentalmente provata - di gravi rischi a carico degli iscritti, giuridicamente infondati, quali ad esempio le revocatorie, **se gli stessi non avessero votato per la liquidazione.**

3. Il voto coatto: l'aver dovuto votare **con un'unica delibera** la messa in liquidazione "volontaria" della Cassa e la nomina del liquidatore nella persona del Commissario che aveva sempre avversato ogni loro richiesta.

4. L'intimidazione – di questi mesi – attraverso una richiesta giudiziale - spropositata quanto infondata – di danni da parte della Banca e della Cassa di 150.000 Euro a ciascun ricorrente a fronte di una richiesta degli stessi di circa 3.000 euro di indennizzo, avanzata da me nel corso dell'assemblea del 2007⁵

5. Il trasferimento al fondo ex-Fapa di gruppo, senza le necessarie informazioni di legge (copia bilanci, statuto, informativa etc.).

³ Ivi (medesimo atto richiamato alla nota precedente, a pag.14

⁴ Analoga garanzia (e di origine "antica", quella relativa a Cassa Ibi deriva da un accordo del 29/11/91) è tuttora accordata dalla Banca ad altri fondi pensione.

A pag. 494 Bilancio IntesaSanPaolo 2007 vengono indicati i seguenti fondi previdenziali – esterni rispetto ad IntesaSanpaolo e tutti dotati di personalità giuridica e piena autonomia patrimoniale e di cui IntesaSanpaolo viene indicata come solidalmente responsabile degli impegni di ciascuno di questi fondi nei confronti dei beneficiari:

- la Cassa di Previdenza Integrativa per il Personale dell'Istituto Bancario San Paolo di Torino;
- il fondo di previdenza complementare per il Personale del Banco di Napoli;
- il fondo pensione per il Personale ex Crediop;

Ed è solo con il bilancio 2007 - quello in cui è dato notizia dell'esborso di 26 milioni per Cassa Ibi - che gli azionisti verranno informati dell'esistenza di queste garanzie nei confronti di questi fondi, con buona pace dell'art. 2424 C.C. per gli anni precedenti!!

⁵ La modifica della delibera in discussione prevedeva tre milioni di euro così rettificando una delibera che prevedeva la destinazione di 4 miliardi di utile per gli azionisti e 10 milioni di utile in beneficenza)

Tutto ciò premesso,

tenuto conto dell'esistenza di querele e di un procedimento penale, radicato a Roma, in relazione alle fattispecie di cui agli artt. 2634 e 2638 c.c. di cui il gestore Mariani – vedasi documentazione allegata dallo stesso nei giudizi in corso - ha dato notizia.

Non ritiene Dr. Presidente Giovanni BAZOLI, che le circostanze sopra menzionate debbano essere da Lei e dal Consiglio di Sorveglianza attentamente esaminate e verificate al fine di un preventivo esame, prodromico alla eventuale segnalazione all'autorità giudiziaria, ai sensi degli artt. 2409, 2403 e 2409 terdecies c.c., potendo essere valutate e/o eventualmente ricondotte dalla magistratura stessa – qualora ripeto i fatti sopra prospettati fossero da lei accertati come veri - alle fattispecie previste dagli artt. 640 c.p. e forse addirittura 416 c.p. e che, di conseguenza, l'attività successiva ed ancora in corso, potrebbe a sua volta essere ricondotta a quella gravissima di cui all'art. 648 c.p.?

Non ritiene che rientri nella sua competenza e nei suoi poteri ripristinare la legalità, attivarsi e verificare che la stessa venga rispettata?

Se Lei dunque dovesse accertare con sicurezza che agli iscritti alla Cassa Ibi è stata rappresentata una situazione non veritiera – *artatamente esagerata, della reale situazione della Cassa* - che li ha quindi indotti, con le ulteriori pressioni di cui dicevo sopra, a rinunciare, e che quindi sussiste il rischio che detta situazione possa essere configurata come illecita, allora il profitto di questa operazione, il vantaggio conseguito dalla banca, coinciderebbe con la perdita della garanzia già accordata agli iscritti...

Absit iniuria verbis: ma se questo è vero, non si aprirebbe allora la strada alla possibilità di qualificare l'attività giudiziale civile in corso - se ed in quanto tendente ad occultare e quindi a mantenere detto vantaggio (*=il non dover più garantire i risparmi di questi dipendenti*) alla fattispecie di cui all'art. 648 c.p.?

Lei⁶ è nelle condizioni di appurare ogni aspetto di questa vicenda: la invito a farlo e con solerzia. Perché è evidente che se dovesse sussistere il rischio di questa gravissima qualificazione, dico se, allora non c'è dubbio che **tale fattispecie è ancora in corso e rischia di coinvolgere tutti coloro che, avendo il potere di intervenire e di farla cessare, non ritenessero di doverlo fare o semplicemente non lo facessero**, non trova?


Mi aspetto ora un preciso e puntuale riscontro a seguito di un'altrettante puntuale disamina dei fatti.

I migliori e più distinti saluti

Avv. Salvo Cardillo

P.S.: Il contenuto delle note, inserite per rendere più scorrevole il testo, costituisce parte integrante dello stesso.

⁶ Mi permetta di ricordare che i suoi poteri, doveri e responsabilità di consigliere di sorveglianza non possono in alcun caso essere limitati o circoscritti - come ho avuto già modo di ricordare nelle scorse assemblee della banca - solamente a quelli connessi alla partecipazione ad uno dei comitati costituiti all'interno del Consiglio di sorveglianza.



ESITO VOTAZIONE

Oggetto : **Destinazione dell'utile dell'esercizio**

Presenti alla votazione **196** per azioni ordinarie

7.110.080.225 pari al **60,004058%** del capitale.

Hanno votato:

Favorevoli	7.064.784.503	azioni pari al	99,362937	delle az. presenti
Contrari	504.651	azioni pari al	0,007098	delle az. presenti
Astenuti	1.925.780	azioni pari al	0,027085	delle az. presenti
Non Votanti	42.865.291	azioni pari al	0,602881	delle az. presenti
Totale	7.110.080.225	azioni pari al	100,000000	delle az. presenti

LISTA ESITO DELLA VOTAZIONE

Oggetto: Destinazione dell'utile dell'esercizio

	Cognome/Nome	Tot. Voti	Proprio	Delega
1012	MAINERO MASSIMO	1.611	1.611	
1024	FRASCAROLI FLAVIO	5.500	5.500	
1025	FRANCHI CRISTINA			
DE*	FONDAZIONE CASSA DI RISPARMIO IN BOLOGNA	323.955.012		323.955.012
1047	BINDA BESCHI ADRIANO	2.678	2.678	
1057	FERRARI ANGELICA	600	600	
1058	MELLEY MATTEO			
DE*	FONDAZIONE CASSA DI RISPARMIO DI LUCCA	3.300.000		3.300.000
DE*	LBIE IN ADMINISTRATION CLIENT ASSET	38.683.422		38.683.422
1064	BENINATI IGNAZIO ANTONIO	5.049	5.049	
1066	CARLUCCI GIUSEPPE	4.332	4.332	
1068	MORGANTI ERMANNO	100	100	
1124	PAU FRANCO	11.612	11.612	
1137	VILLA BRUNO			
DE*	CONFALONIERI SILVANA	1		1
1183	FERRARIS GIANCARLO	27.000	27.000	
1227	MOSCATELLI PASQUALINO	10.000	10.000	
DE*	SIRONI GINA	599		599
1231	DOLCINI PIERGIUSEPPE			
RL*	FONDAZIONE CASSA DEI RISPARMI DI FORLÌ	31.400.000	31.400.000	
1290	CRAPPELLI ROBERTO			
**D	CREDIT AGRICOLE SA	590.458.261		590.458.261
1292	BERSEZIO ROBERTO			
DE*	1515 FCP GERARD PERRIER	2.500		2.500
DE*	AB FUNDS TRUST	1.158.743		1.158.743
DE*	ACM ACTIONS	12.747		12.747
DE*	ACM ACTIONS PLUS	15.337		15.337
DE*	ACM ALLEGRO 1065	1.134		1.134
DE*	ACM ALLEGRO 1066	1.328		1.328
DE*	ACM CAP 1001	2.322		2.322
DE*	ACM CAP 1003	1.918		1.918
DE*	ACM CAP 1004	2.513		2.513
DE*	ACM CAP 1005	1.221		1.221
DE*	ACM CAP 1006	4.522		4.522
DE*	ACM CAP 1008	2.531		2.531
DE*	ACM CAP 1009	1.852		1.852
DE*	ACM CAP 1010	1.471		1.471
DE*	ACM CAP 1013	1.816		1.816
DE*	ACM CAP 1019	1.967		1.967
DE*	ACM CAP 1020	1.977		1.977
DE*	ACM CAP 1021	1.978		1.978
DE*	ACM CAP 1022	2.322		2.322
DE*	ACM CAP 1023	2.331		2.331

DE* delega alla persona fisica sopra indicata con il numero del radiovoter

**D delega alla persona fisica sopra indicata con il numero del radiovoter (votazione effettuata alla postazione assistita)

RL* rappresentanza legale alla persona fisica sopra indicata con il numero del radiovoter

LISTA ESITO DELLA VOTAZIONE
 Oggetto: Destinazione dell'utile dell'esercizio

Cognome/Nome	Tot. Voti	Proprio	Delega
DE* ACM CAP 1024	2.308		2.308
DE* ACM CAP 1025	2.314		2.314
DE* ACM CAP 1026	2.716		2.716
DE* ACM CAP 1027	923		923
DE* ACM CAP 1031	1.548		1.548
DE* ACM CAP 1034	1.510		1.510
DE* ACM CAP 1035	2.338		2.338
DE* ACM CAP 1036	1.630		1.630
DE* ACM CAP 1037	1.150		1.150
DE* ACM CAP 1038	3.882		3.882
DE* ACM CAP 1039	1.786		1.786
DE* ACM CAP 1044	2.237		2.237
DE* ACM CAP 1046	1.445		1.445
DE* ACM CAP 1048	1.039		1.039
DE* ACM CAP 1049	1.081		1.081
DE* ACM CAP 1050	5.613		5.613
DE* ACM CAP 1051	2.885		2.885
DE* ACM CAP 1052	505		505
DE* ACM CAP 1053	991		991
DE* ACM CAP 1057	1.481		1.481
DE* ACM CAP 1058	2.395		2.395
DE* ACM CAP 1059	1.336		1.336
DE* ACM CAP 1060	1.185		1.185
DE* ACM CAP 1062	2.130		2.130
DE* ACM CAP 1074	10.305		10.305
DE* ACM CAP 1075	1.156		1.156
DE* ACM CAP 1077	1.714		1.714
DE* ACM CAPM 1043	1.204		1.204
DE* AIR CANADA PENSTON MASTER TRUSTFUND	1.353.255		1.353.255
DE* AREGE	287.000		287.000
DE* ARMSTRONG WORLD INDUSTRIES INC MASTER TRUST	218.348		218.348
DE* ARPEGE PREVOYANCE	292.000		292.000
DE* ASSETMARK INTERNATIONAL EQUITY FUND	671.825		671.825
DE* BAPTIST FOUNDATION OF TEXAS	180.671		180.671
DE* BBH INT EQUITY FUND (RIC) DELAWARE INVES	1.133.589		1.133.589
DE* BECHTEL TRUST AND THRIFT PLAN BECON TRUST AND THRIFT PLAN	874.176		874.176
DE* BELL ATLANTIC MASTER TRUST	1.787.993		1.787.993
DE* BIMCOR OVERSEAS POOLED FUND	943.669		943.669
DE* BURLINGTON NORTHERN SANTA FE TRUST	561.508		561.508
DE* CCH IEMF LTD MONDRIAN INV PARTNE	248.763		248.763
DE* CITY OF CINCINNATI RETIREMENT SYSTEM	60.052		60.052
DE* CITY OF NEW YORK DEFERRED COMPENSATION PLAN	743.633		743.633
DE* CITY OF NEW YORK GROUP TRUST	2.835.813		2.835.813

FAVOREVOLI

DE* delega alla persona fisica sopra indicata con il numero del radiovoter
 **D delega alla persona fisica sopra indicata con il numero del radiovoter (votazione effettuata alla postazione assistita)
 RL* rappresentanza legale alla persona fisica sopra indicata con il numero del radiovoter

LISTA ESITO DELLA VOTAZIONE
 Oggetto: Destinazione dell'utile dell'esercizio

Cognome/Nome	Tot. Voti	Proprio	Delega
DE* CM ALLIANCE FCP	17.000		17.000
DE* CM EUROPE ACTIONS	286.630		286.630
DE* COLORADO PUBLIC EMP. RET. ASSOC.	2.785.271		2.785.271
DE* CONAGRA FOODS MASTER PENSION TRUST	786.386		786.386
DE* DELAWARE INTERNATIONAL EQUITY FUND	13.291.640		13.291.640
DE* EQUITY LEAGUE PENSION TRUST FUND	324.905		324.905
DE* FCP BRANT	1.000		1.000
DE* FCP CAPSUGEL	11.000		11.000
DE* FCP CM ACTIONS EURO	3.575.294		3.575.294
DE* FCP COMTE	10.000		10.000
DE* FCP ES DYNAMIQUE	195.000		195.000
DE* FCP ES GESTION EQUILIBRE	600.000		600.000
DE* FCP ES TEMPERE	65.000		65.000
DE* FCP GAILLON 130/30	52.492		52.492
DE* FCP GAILLON SECTORIEL	57.723		57.723
DE* FCP GESTION PLACEMENT 1	6.000		6.000
DE* FCP GESTION SECURITE DYNAMISME	20.000		20.000
DE* FCP GROUPE BRIAND	1.655		1.655
DE* FCP GUTENBERG	5.500		5.500
DE* FCP HOWMET DIVERSIFIE	2.300		2.300
DE* FCP LUCKY	2.500		2.500
DE* FCP PATRIMOINE PLACEMENT	1.500		1.500
DE* FCP PATRIMOINE PLACEMENT 2	2.000		2.000
DE* FCP PATRIMOINE PLACEMENT 3	4.000		4.000
DE* FCP PATRIMOINE PLACEMENT 5	3.000		3.000
DE* FCP PERRIER INVESTISSEMENT	10.000		10.000
DE* FCP SCORE AD BESANCON	3.000		3.000
DE* FCP SCORE BON SECOURS	25.000		25.000
DE* FCP SCORE COMPASSION	9.000		9.000
DE* FCP SCORE GALIEN	12.000		12.000
DE* FCP SCORE M O	3.000		3.000
DE* FCP SCORE MARJE	1.500		1.500
DE* FCP SCORE ORMESSON	4.000		4.000
DE* FCP SCORE PILLAUD	7.200		7.200
DE* FCP SCORE SAINT JOSEPH	2.500		2.500
DE* FCP SCORE SAINTE URSULE	2.500		2.500
DE* FCP SERENIS CAP 1098	1.398		1.398
DE* FCP SERENIS CAP 1099	1.661		1.661
DE* FCP SUD EST ELITE DYNAMISME	60.000		60.000
DE* FCP SUD EST ELITE EQUILIBRE	50.000		50.000
DE* FCP UNI 1	145.000		145.000
DE* FCP UNION EUROPE	1.220.303		1.220.303
DE* FCPE AREVA ACTIONS	306.174		306.174

FAVOREVOLI

DE* delega alla persona fisica sopra indicata con il numero del radiovoter
 **D) delega alla persona fisica sopra indicata con il numero del radiovoter (votazione effettuata alla postazione assistita)
 RL* rappresentanza legale alla persona fisica sopra indicata con il numero del radiovoter

LISTA ESITO DELLA VOTAZIONE

Oggetto: Destinazione dell'utile dell'esercizio

FAVOREVOLI

Cognome/Nome	Tot. Voti	Proprio	Delega
DE* FCPE EUROP ASSISTANCE DIVERSIFIE	7.000		7.000
DE* FCPE GIP CROISSANCE	1.700		1.700
DE* FCPE ROUSSELOT MIXTE	2.200		2.200
DE* FREESCALE DIVERSIFIE	30.000		30.000
DE* FREESCALE DYNAMIQUE	11.000		11.000
DE* GMAM INVESTMENT FUNDS TRUST	1.815.808		1.815.808
DE* HONEYWELL INT INC MASTER RETIR TRUST	863.774		863.774
DE* JOHN DEERE PENSION TRUST	665.435		665.435
DE* LVIP MONDRIAN INTERNATIONAL VALUE FUND	2.728.486		2.728.486
DE* MDPIM INTERNATIONAL EQUITY POOL	2.144.021		2.144.021
DE* MONDRIAN GROUP TRUST	2.753.348		2.753.348
DE* MONDRIAN INVESTMENT GROUP (U.S.) INC	6.212		6.212
DE* MONDRIAN LARGE CAP CONCENTRATED INTERNATIONAL EQUITY FUND LP	77.525		77.525
DE* MONDRIAN WORLD EX-US EQUITY FUND LP	1.318.048		1.318.048
DE* MONSANTO ACTIONS	16.000		16.000
DE* MUNICIPAL EMPLOYEES' RETIREMENT SYSTEM OF MICHIGAN	811.666		811.666
DE* MUNICIPAL FIRE AND POLICE RETIREMENT SYSTEM OF	292.166		292.166
DE* NEW YORK STATE COMMON RETIREMENT FUND	4.140.454		4.140.454
DE* NUCLEAR ELECTRIC INSURANCE LIMITED	965.791		965.791
DE* OKLAHOMA PUBLIC EMPLOYEES RET. SYS.	1.688.332		1.688.332
DE* OPTIMUM INTERNATIONAL FUND	286.225		286.225
DE* PFIZER INC.RETIREMENT ANNUITY PLAN	714.060		714.060
DE* PUBLIC EMPLOYEE RETIREMENT SYSTEM OF IDAHO	1.080.981		1.080.981
DE* R.K. MELLON INTERNATIONAL FUND.	140.951		140.951
DE* REGENT STRATEGY INTL	376.294		376.294
DE* RICHARD KING MELLON FOUNDATION	281.278		281.278
DE* RIVERSIDE CHURCH IN THE CITY OF NEW YORK	44.755		44.755
DE* SAN DIEGO COUNTY EMPLOYEES RETIREMENT ASSOCIATI	1.115.127		1.115.127
DE* SAN MATEO COUNTY EMPLOYEES' RETIREMENT ASSOCIATION	673.642		673.642
DE* SANDIA CORPORATION PENSIONS PLANS	500.971		500.971
DE* SCORE SAINT NICOLAS	16.398		16.398
DE* SERENIS CAP 1092	2.142		2.142
DE* SERENIS CAP 1093	1.576		1.576
DE* SERENIS CAP 1094	2.577		2.577
DE* SERENIS CAP 1095	6.739		6.739
DE* SERENIS CAP 1097	1.378		1.378
DE* SERENIS CAP 1101	12.135		12.135
DE* SEWARD PROSSER MELLON	26.748		26.748
DE* SOCIAL ACTIVE ACTIONS	4.000		4.000
DE* SOUTHERN CA UNITED FOOD COMMERCIAL WORKERS UNION FOOD EMPLOYERS	578.537		578.537
DE* SOUTHERN CALIFORNIA EDISON COMPANY RETIREMENT P	290.043		290.043
DE* SOUTHERN COMPANY SYSTEM MASTER RETIREMENT TRUST	1.402.246		1.402.246
DE* SPECTRUM PRIVATE TRUST COMPANY LIMITED	251.643		251.643

DE* delega alla persona fisica sopra indicata con il numero del radiovoter

**D delega alla persona fisica sopra indicata con il numero del radiovoter (votazione effettuata alla postazione assistita)

RL* rappresentanza legale alla persona fisica sopra indicata con il numero del radiovoter

LISTA ESITO DELLA VOTAZIONE

Oggetto: Destinazione dell'utile dell'esercizio

FAVOREVOLI

Cognome/Nome	Tot. Voti	Proprio	Delega
DE* STATE OF INDIANA PUBLIC EMPLOYEES' RETIREMENT FUND	1.127.197		1.127.197
DE* STATE UNIVERSITIES RETIREMENT SYSTEM	684.344		684.344
DE* TEACHERS' RETIREMENT SYSTEM OF THE STATE OF ILLINOIS	3.419.838		3.419.838
DE* TELEVIE CAP 1079 FCP SGM	1.559		1.559
DE* TELEVIE CAP 1080	3.893		3.893
DE* TELEVIE CAP 1086	2.595		2.595
DE* TELEVIE CAP 1087 FCP SGM	1.845		1.845
DE* TELEVIE CAP 1089 FCP CM CIC AM	1.062		1.062
DE* TEXAS PREPAID HIGHER TUITION BOARD	337.025		337.025
DE* THE AMERICAN NATIONAL RED CROSS	265.385		265.385
DE* THE INTERNATIONAL EQUITY PORTFOLIO	3.550.691		3.550.691
DE* THE LABOR SELECT INTERNATIONAL EQUITY PORTFOLIO	3.231.916		3.231.916
DE* THE LOUIS CALDER FOUNDATION INTERNATIONAL PORTFOLIO	83.529		83.529
DE* THE RETIREMENT SYSTEM OF THE AMERICAN NATIONAL RED CROSS	315.986		315.986
DE* THE RETIREMENT SYSTEM OF THE AMERICAN NATIONAL RED CROSS	3.031.626		3.031.626
DE* UBS PACE INTERNATIONAL EQUITY INVESTMENTS	1.349.372		1.349.372
DE* VALORATIONS	60.000		60.000
DE* VANTAGEPOINT INTERNATIONAL FUND	1.484.233		1.484.233
DE* WEBB PARTNERSHIP N LP	259.722		259.722
DE* WASHINGTON STATE INVESTMENT BOARD	3.745.771		3.745.771
DE* WELLS FARGO AND CO CASH BALANCEPLAN	777.517		777.517
DE* WESTERN PENNSYLVANIA TEAMSTERS AND EMPLOYERS PENSION FUND	275.562		275.562
DE* WICHITA RETIREMENT SYSTEMS	324.807		324.807
1294 OTTOLENGHI GIACOMO EMILIO	30.000		30.000
DE* OTTOLENGHI GUIDO	21.805		21.805
DE* OTTOLENGHI VALERIA EMMA			
1332 SARO ROBERTO			
DE* FONDAZIONE CASSA DI RISPARMIO DI PADOVA E ROVIGO	583.404.899		583.404.899
DE* FONDAZIONE DI VENEZIA	54.586.269		54.586.269
1363 SPIGA EMMA			
DE* AARGAISCHE PENSIONSKASSE	250.000		250.000
DE* AARP EMPLOYEES' PENSION PLAN	116.088		116.088
DE* ALAMEDA COUNTY 401A RETIREMENT PLAN	1.300.876		1.300.876
DE* AMERICAN AIRLINES INC. MASTER FIXED BENEFIT PENSION TRUST	552.067		552.067
DE* AMERICAN BEACON INTERNATIONAL EQUITY FUND	618.360		618.360
DE* ANDRA AP-FONDEN (AP2)	668.643		668.643
DE* ARCHITAS MULTI-MANAGER (SA) UNIT TRUST	47.926		47.926
DE* ARIZONA STATE RETIREMENT SYSTEM	467.077		467.077
DE* AXA ROSENBERG EQUITY ALPHA TRUST	4.666.535		4.666.535
DE* AXA SWISS INSTITUTIONAL FUND - EQUITIES GLOBAL EX SWITZERLAND	115.530		115.530
DE* BAERUM KOMMUNE	61.244		61.244
DE* BARCLAYS GLOBAL INVESTORS N.A. INVESTMENT FUNDS FOR EMPLOYEE	1.874.154		1.874.154
DE* BECHTEL TRUST AND THRIFT PLAN BECON TRUST AND THRIFT PLAN	327.003		327.003

DE* delega alla persona fisica sopra indicata con il numero del radiovoter
 **D delega alla persona fisica sopra indicata con il numero del radiovoter (votazione effettuata alla postazione assistita)
 RL* rappresentanza legale alla persona fisica sopra indicata con il numero del radiovoter

LISTA ESITO DELLA VOTAZIONE

Oggetto: Destinazione dell'utile dell'esercizio

FAVOREVOLI

Cognome/Nome	Tot. Voti	Proprio	Delega
DE* BEST INVESTMENT CORPORATION	2.716.445		2.716.445
DE* BIMCOR OVERSEAS POOLED FUND	46.125		46.125
DE* BP PENSION FUND	2.813.703		2.813.703
DE* BRANDES GLOBAL BALANCED FUND	85.425		85.425
DE* BRANDES GLOBAL EQUITY FUND	3.180.397		3.180.397
DE* BRANDES INSTITUTIONAL INTERNATIONAL EQUITY FUND	1.766.850		1.766.850
DE* BRANDES INTERNATIONAL EQUITY FUND	2.043.848		2.043.848
DE* BRANDES STONNA CANADIAN BALANCED FUND	67.300		67.300
DE* BRANDES STONNA CANADIAN EQUITY FUND	73.400		73.400
DE* BRUNSWICK UNIT 2 QUALIFIED NUCLEAR DECOMMISSIONING FUND	13.488		13.488
DE* CAISSE DE DEPOT ET PLACEMENT DU QUEBEC	6.075.985		6.075.985
DE* CALIFORNIA PUBLIC EMPLOYEES RETIREMENT SYSTEM	592.977		592.977
DE* CALIFORNIA STATE TEACHERS RETIREMENT SYSTEM	3.204.954		3.204.954
DE* CALVERT WORD VALUES FUND INC- INTERNATIONAL EQUITY FUND	656.704		656.704
DE* CANADIAN BROADCASTING CORPORATION PENSION PLAN	222.020		222.020
DE* CERN PENSION FUND	300.000		300.000
DE* CHRYSLER LLC MASTER RETIREMENT TRUST	835.830		835.830
DE* CITY OF HIALEAH RETIREMENT SYSTEM	48.927		48.927
DE* COLUMBIA GLOBAL VALUE FUND	142.178		142.178
DE* COLUMBIA INTERNATIONAL VALUE MASTER PORTFOLIO	8.435.186		8.435.186
DE* CONSOLIDATED EDISON RETIREMENT PLAN	236.954		236.954
DE* COSMOPOLITAN INVESTMENT FUND	17.781		17.781
DE* CPP INVESTMENT BOARD PMI-2 INC	2.133.760		2.133.760
DE* DWS BALANCED FUND	13.254		13.254
DE* DWS BALANCED VIP	2.894		2.894
DE* DWS EAFE EQUITY INDEX FUND	251.456		251.456
DE* DWS LIFECYCLE LONG RANGE FUND	5.038		5.038
DE* EAGLE SERIES TRUST - EAGLE INTERNATIONAL EQUITY FUND	28.579		28.579
DE* EATON VANCE TAX-MANAGED DIVERSIFIED EQUITY INCOME FUND	1.070.988		1.070.988
DE* EATON VANCE TAX-MANAGED GLOBAL DIVERSIFIED EQUITY INCOME FUND	6.045.235		6.045.235
DE* ELFUND DIVERSIFIED FUND	93.607		93.607
DE* EQUITY INTERNATIONAL INVESTMENT TRUSTS	3.004.543		3.004.543
DE* EUROPE INDEX PLUS COMMON TRUST FUND	243.422		243.422
DE* FLOURISH INVESTMENT CORPORATION	1.579.929		1.579.929
DE* FRESNO COUNTY EMPLOYEES' RETIREMENT ASSOCIATION	268.809		268.809
DE* GE INSTITUTIONAL FUNDS-INTERNATIONAL EQUITY FUND	5.292.693		5.292.693
DE* GENERAL CONFERENCE CORPORATION OF SEVENTH DAY ADVENTISTS	264.063		264.063
DE* GENERAL ELECTRIC INSURANCE PLAN TRUST	299.675		299.675
DE* GLOBAL ADVANTAGE FUNDS - MAJOR MARKETS TEILFONDS	1.849.062		1.849.062
DE* GOLDMAN SACHS FUNDS II	626.631		626.631
DE* GOVERNING COUNCIL OF THE UNIVERSITY OF TORONTO	327.786		327.786
DE* GOVERNMENT OF THE REPUBLIC OF SINGAPORE	58.768		58.768
DE* HARRIS UNIT 1 QUALIFIED NUCLEAR DECOMMISSIONING FUND	24.805		24.805

DE* delega alla persona fisica sopra indicata con il numero del radiovoter

**D delega alla persona fisica sopra indicata con il numero del radiovoter (votazione effettuata alla postazione assistita)

RL* rappresentanza legale alla persona fisica sopra indicata con il numero del radiovoter

LISTA ESITO DELLA VOTAZIONE

Oggetto: Destinazione dell'utile dell'esercizio

FAVOREVOLI

Cognome/Nome	Tot. Voti	Proprio	Delega
DE* HENKEL OF AMERICA MASTER TRUST	11.793		11.793
DE* HONG KONG HOUSING AUTHORITY	310.211		310.211
DE* HONG KONG SPECIAL ADMINISTRATIVE REGION GOVERNMENT-EXCHANGE FU	2.162.758		2.162.758
DE* HOUSTON MUNICIPAL EMPLOYEES PENSION SYSTEM	335.730		335.730
DE* IBM SAVINGS PLAN	1.250.729		1.250.729
DE* ILLINOIS STATE BOARD OF INVESTMENT	1.580.451		1.580.451
DE* ILLW-PMA PENSION PLAN	522.877		522.877
DE* ING DIRECT STREETWISE BALANCED FUND	13.441		13.441
DE* ING DIRECT STREETWISE BALANCED GROWTH FUND	30.561		30.561
DE* ING DIRECT STREETWISE BALANCED INCOME FUND	1.666		1.666
DE* INSURANCE CORPORATION OF BRITISH COLUMBIA	158.488		158.488
DE* INTERNATIONAL PAPER COMPANY COMMINGLED INVESTMENT GROUP TRUST	368.191		368.191
DE* INTERNATIONAL STOCK MARKET PORTFOLIO	16.771		16.771
DE* ISHARES MSCI ACWI INDEX FUND (EX IBT 2765)	146.441		146.441
DE* JOHN HANCOCK INSURANCE COMPANY OF VERMONT	39.393		39.393
DE* JOHNSON & JOHNSON PENSION & SAVINGS PLANS MASTER TRUST	349.018		349.018
DE* LEGG MASON FUNDS ICVC - LEGG MASON CONTINENTAL EUROPEAN EQUITY	28.750		28.750
DE* LEHMAN BROTHERS ADVISOR SERIES- INTERNATIONAL CORE EQUITY MASTER FUND L.P.	10.696		10.696
DE* M FUND BRANDES INTERNATIONAL EQUITY FUND	1.396.080		1.396.080
DE* MAINSTAY INTERNATIONAL EQUITY FUND	302.700		302.700
DE* MAINSTAY MAP FUND	1.655.600		1.655.600
DE* MAINSTAY VP INTERNATIONAL EQUITY PORTFOLIO	247.400		247.400
DE* MANAGED PENSION FUNDS LIMITED	38.540		38.540
DE* MANAGED PENSION FUNDS LIMITED	4.989.963		4.989.963
DE* MARYLAND STATE RETIREMENT & PENSION SYSTEM	177.137		177.137
DE* MARYLAND STATE RETIREMENT & PENSION SYSTEM	6.895.891		6.895.891
DE* MASSACHUSETTS LABORERS ANNUITY FUND	91.406		91.406
DE* MASSACHUSETTS LABORERS PENSION FUND	301.091		301.091
DE* MD EQUITY FUND	361.673		361.673
DE* MERCK AND CO INC UNION VEBIA TRUST	83.300		83.300
DE* MERSEYDSE PENSION FUND	500.000		500.000
DE* MET INVESTORS SERIES TRUST - MET/TEMPLETON GROWTH PORTFOLIO	311.513		311.513
DE* METROPOLITAN LIFE INSURANCE COMPANY	236.016		236.016
DE* METROPOLITAN SERIES FUND MORGAN STANLEY EAFE INDEX PORTFOLIO	505.200		505.200
DE* MGI FUNDS PLC	975.707		975.707
DE* MICROSOFT CORPORATION SAVINGS PLUS 401(K) PLAN	435.182		435.182
DE* MINISTRY OF STRATEGY AND FINANCE	88.878		88.878
DE* MML FOREIGN FUND	337.216		337.216
DE* MONETARY AUTHORITY OF SINGAPORE	286.901		286.901
DE* MONTANA BOARD OF INVESTMENTS	27.439		27.439
DE* MSCI EAFE PROVISIONAL SCREENED INDEX NON - LENDING COMMON TRUST FUND	98.424		98.424
DE* MULTI-STYLE MULTI-MANAGER FUNDS PLC	43.101		43.101
DE* NATIONAL CITY BANK	34.085		34.085

LISTA ESITO DELLA VOTAZIONE

Oggetto: Destinazione dell'utile dell'esercizio

FAVOREVOLI

Cognome/Nome	Tot. Voti	Proprio	Delega
DE* NEW ENGLANDTEAMSTERS AND TRUCKING INDUSTRY PENSION PLAN	144.951		144.951
DE* NEWPORT NEWS EMPLOYEE RETIREMENT FUND	84.321		84.321
DE* NOMURA PARTNERS FUNDS INC. - INTERNATIONAL EQUITY FUND	4.800		4.800
DE* NORTROP GRUMMAN CORPORATION VEBBA MASTER TRUST I	31.016		31.016
DE* OKLAHOMA FIREFIGHTERS PENSION & RETIREMENT SYSTEM	280.594		280.594
DE* ONTARIO TEACHERS PENSION PLAN BOARD	1.826.463		1.826.463
DE* ONTARIO TEACHERS PENSION PLAN BOARD	3.466.299		3.466.299
DE* OPENWORLD PUBLIC LIMITED COMPANY	131.900		131.900
DE* ORANGE COUNTY EMPLOYEES RETIREMENT SYSTEM	19.517		19.517
DE* ORGANIZATION FOR SMALL&MEDIUM ENTERPRISES AND REGIONAL INNOVATION JAPAN	181.000		181.000
DE* PENSION FUND ASSOCIATION FOR LOCAL GOVERNMENT OFFICIALS	365.953		365.953
DE* PENSION FUND OF SUMITOMO MITSUI BANKING CORPORATION	50.378		50.378
DE* PINNACLE INTERNATIONAL EQUITY FUND	643.280		643.280
DE* PRUDENTIAL RETIREMENT INSURANCE & ANNUITY COMPANY	42.564		42.564
DE* PUBLIC SCHOOL RETIREMENT SYSTEM OF MISSOURI	2.663.024		2.663.024
DE* REED ELSEVIER US RETIREMENT PLAN	84.454		84.454
DE* REGIME DE RETRAITE DE L'UNIVERSITE DE MONTREAL	33.974		33.974
DE* RIO TINTO AMERICA MASTER RETIREMENT TRUST	202.411		202.411
DE* ROBINSON UNIT 2 QUALIFIED NUCLEAR DECOMMISSIONING FUND	22.624		22.624
DE* RUSSELL GLOBAL OPPORTUNITIES FUND	2.170.039		2.170.039
DE* RUSSELL INTERNATIONAL SHARES FUND	470.054		470.054
DE* RUSSELL INTERNATIONAL SHARES TRACKER FUND	21.891		21.891
DE* RUSSELL INVESTMENT COMPANY GLOBAL EQUITY FUND	3.585.307		3.585.307
DE* RUSSELL INVESTMENT COMPANY II PLC	23.953		23.953
DE* RUSSELL INVESTMENT COMPANY INTERNATIONAL FUND	3.388.245		3.388.245
DE* RUSSELL INVESTMENT COMPANY IV PLC	187.576		187.576
DE* RUSSELL INVESTMENT COMPANY PLC	4.360.749		4.360.749
DE* RUSSELL TRUST COMPANY COMMINGLED EMPLOYEE BENEFIT FUNDS TRUST	3.779.938		3.779.938
DE* SACRAMENTO REGIONAL TRANSIT DISTRICT	35.660		35.660
DE* SAN BERNARDINO COUNTY EMPLOYEES RETIREMENT ASSOCIATION	278.925		278.925
DE* SAN DIEGO CITY EMPLOYEES' RETIREMENT SYSTEM	660.940		660.940
DE* SCOTTISH WIDOWS PLC	13.858		13.858
DE* SEI INVESTMENT MANAGEMENT SERVICES	753.216		753.216
DE* SELECT INDEX SERIES	411.417		411.417
DE* SPDR DJ EURO STOXX 50 ETF	657.717		657.717
DE* SPDR MSCI ACWI EX-US ETF	237.469		237.469
DE* SPDR S&P WORLD (EX-US) ETF	79.011		79.011
DE* SPDR S+P INTERNATIONAL FINANCIAL SECTOR ETF	35.726		35.726
DE* SSGA EUROPE INDEX EQUITY FUND	842.738		842.738
DE* SSGA FINANCIALS INDEX EQUITY FUND	35.107		35.107
DE* SSGA GLOBAL INDEX PLUS NL TRUST	203.470		203.470
DE* SSGA GLOBAL INDEX PLUS TRUST	632.688		632.688
DE* SSGA INTERNATIONAL EQUITIES INDEX NL TRUST	165.386		165.386

DE* delega alla persona fisica sopra indicata con il numero del radiovoter
 **D* delega alla persona fisica sopra indicata con il numero del radiovoter (votazione effettuata alla postazione assistita)
 RL* rappresentanza legale alla persona fisica sopra indicata con il numero del radiovoter

LISTA ESITO DELLA VOTAZIONE

Oggetto: Destinazione dell'utile dell'esercizio

FAVOREVOLI

Cognome/Nome	Tot. Voti	Proprio	Delega
DE* SSGA WEALTH WEIGHTED GLOBAL EQUITIES INDEX NL TRUST	54.895		54.895
DE* SSGA WEALTH WEIGHTED GLOBAL EQUITIES INDEX TRUST	90.449		90.449
DE* SSGA WORLD INDEX EQUITY FUND	761.142		761.142
DE* STATE BOSTON RETIREMENT SYSTEM	642.089		642.089
DE* STATE OF ALASKA RETIREMENT AND BENEFITS PLANS	2.363.789		2.363.789
DE* STATE OF CONNECTICUT RETIREMENT PLANS & TRUST FUNDS	2.117.815		2.117.815
DE* STATE STREET BANK AND TRUST COMPANY INV. FUNDS FOR TAXEXEMPT R	3.452.924		3.452.924
DE* STATE STREET BANK AND TRUST COMPANY INV. FUNDS FOR TAXEXEMPT R	7.193.089		7.193.089
DE* STATE STREET BANK AND TRUST COMPANY INVESTMENT FUNDS FOR TAXEXEMPT RETIREMENT PLANS	12.618.133		12.618.133
DE* STATE STREET EUROPE ENHANCED	407.880		407.880
DE* STATE STREET GLOBAL ADVISORS LUXEMBOURG SICAV	72.880		72.880
DE* STATE STREET SRI WORLD INDEX	83.149		83.149
DE* STREETTRACKS SM MSCI EUROPE FINANCIALS SM ETF	473.273		473.273
DE* SUPERVALU INC. MASTER INVESTMENT TRUST	31.171		31.171
DE* SWIP SICAV - US DOLLAR ABSOLUTE RETURN	8.807		8.807
DE* SWISS RE LIFE & HEALTH LIMITED	13.822		13.822
DE* TEACHERS' RETIREMENT SYSTEM OF THE STATE OF ILLINOIS	599.080		599.080
DE* THE BOBING COMPANY EMPLOYEE SAVINGS PLANS MASTER TRUST INVESTM	79.592		79.592
DE* THE GE UK PENSION COMMON INVESTMENT FUND	295.992		295.992
DE* THE MASTER TRUST BANK OF JAPAN LTD RE: ASAHI LIFE PENSION GLOBAL EQUITY FUND	70.176		70.176
DE* THE MUTUAL AID ASSOCIATION OF PREFECTURAL GOVERNMENT PERSONNEL	171.285		171.285
DE* THE PREMIER TRUST FUND FOR QUALIFIED EMPLOYEE BENEFIT PLANS OF	279.156		279.156
DE* THE PRUDENTIAL INSURANCE COMPANY OF AMERICA	168.103		168.103
DE* THE PUBLIC EDUCATION EMPLOYEE RETIREMENT SYSTEM OF MISSOURI	288.573		288.573
DE* THE REGENTS OF THE UNIVERSITY OF CALIFORNIA	6.769.040		6.769.040
DE* THE WELLINGTON TRUST COMPANY NATIONAL ASSOCIATION-MULTIPLE COMMON TRUST FUNDS TRUST-DIVERSIFIED	61.021		61.021
DE* THORNBURG INTERNATIONAL VALUE FUND	50.020.646		50.020.646
DE* TIFF INTERNATIONAL EQUITY FUND	241.174		241.174
DE* TRANSAMERICA THORNBURG INTERNATIONAL VALUE	1.663.918		1.663.918
DE* TRANSMET RETIREMENT FUND	293.298		293.298
DE* UAW RETIREE MEDICAL BENEFITS TRUST	810.857		810.857
DE* UNIVERSAL SHIPOWNERS MARINE INSURANCE ASSOCIATION LTD EQUITY CLASS 3	45.134		45.134
DE* UNIVERSITY OF TORONTO MASTER TRUST	235.937		235.937
DE* VOUGHT AIRCRAFT INDUSTRIES INC MASTER DEFINED BENEFITS TRUST	150.560		150.560
DE* WELLS FARGO ADVANTAGE INTERNATIONAL EQUITY FUND	601.272		601.272
DE* WELLS FARGO MASTER TRUST INTERNATIONAL GROWTH PORTFOLIO	649.962		649.962
DE* WELLS FARGO MASTER TRUST INTERNATIONAL INDEX PORTFOLIO	41.907		41.907
DE* WESTPAC INTERNATIONAL SHARE INDEX TRUST	526.369		526.369
DE* WESTPAC STAFF SUPERANNUATION PLAN	10.061		10.061
DE* WHOLESAL GLOBAL EQUITY - CORE FUND	21.229		21.229
DE* WORKERS' COMPENSATION REINSURANCE ASSOCIATION	167.053		167.053
DE* WORLD INDEX OLUS SECURITIES LENDING COMMON TRUST FUND	117.955		117.955
DE* WUT47	38.501		38.501

DE* delega alla persona fisica sopra indicata con il numero del radiovoter
 **D* delega alla persona fisica sopra indicata con il numero del radiovoter (votazione effettuata alla postazione assistita)
 RL* rappresentanza legale alla persona fisica sopra indicata con il numero del radiovoter

LISTA ESITO DELLA VOTAZIONE

Oggetto: Destinazione dell'utile dell'esercizio

Cognome/Nome	Tot. Voti	Proprio	Delega
DE* XEROX CANADA EMPLOYEES RETIREMENT PLAN	157.823		157.823
1366 PAGNACCO MARIA NOVELLA	10.123	10.123	
DE* SALZA EMANUELA EUGENIA	7.008		7.008
RL* SNE SOCIETA' SEMPLICE	23.850	23.850	
1383 VICO VITTORIO	1.000	1.000	
1423 PROCACCI VIVIANA			
DE* ABERDEEN CITY COUNCIL PENSION FUND	82.000		82.000
DE* ADVANTAGE FUNDS INC - GLOBAL ALPHA FUND	12.569		12.569
DE* ALABAMA TRUST FUND	310.151		310.151
DE* ALASKA PERMANENT FUND	314.292		314.292
DE* ALASKA PERMANENT FUND CORPORATION	570.179		570.179
DE* ALASKA PERMANENT FUNDS	19.636		19.636
DE* AMETEK INC. EMPLOYEES MASTER RETIREMENT TRUST	10.444		10.444
DE* ARCHDIOCESE OF NEW YORK MASTER TRUST	11.564		11.564
DE* ARIZONA PSPRS TRUST	487.087		487.087
DE* ASSOCIATED BRITISH FOODS PENSION SCHEME	9.435		9.435
DE* AT&T UNION WELFARE BENEFIT TRUST	615.929		615.929
DE* AXA ROSENBERG GLOBAL EQUITY TRUST (CANADA)	30.665		30.665
DE* AXA ROSENBERG GLOBAL INVEST COMP ICVC AXA ROSENBERG EUROP FUND	1.727.710		1.727.710
DE* AXA ROSENBERG INTERNATIONAL EQUITY INSTITUTIONAL	98.496		98.496
DE* AXA SUN LIFE PLC	3.887.978		3.887.978
DE* AZL FRANKLIN TEMPLETON FOUNDINGSTRATEGY PLUS FUND	17.464		17.464
DE* BAPTIST FOUNDATION OF TEXAS	40.483		40.483
DE* BECHTEL JACOBS COMPANY LLC PENSION PLAN MASTER	192.555		192.555
DE* BECHTEL NR PROGRAM MASTER TR	235.099		235.099
DE* BECHTEL NR PROGRAM PENSION MASTERTRUST	121.900		121.900
DE* BELL ATLANTIC MASTER TRUST	1.410.336		1.410.336
DE* BELLSOUTH CORP REP EMPLOYEES HEALTH CARE TRUST-RETIREES	94.515		94.515
DE* BELLSOUTH CORPORATION HEALTH CARE TRUST RETIREES	80.610		80.610
DE* BMO HARRIS INTERNATIONAL SPECIAL EQUITY PORTFOLIO	550.003		550.003
DE* BNY MELLON EB COLLECTIVE INVESTMENT FUND PLAN	223.794		223.794
DE* CENTRAL STATES SOUTHEAST AND SOUTHWEST AREAS PENS	72.772		72.772
DE* CF INTERNATIONAL STOCK INDEX FUND	492.555		492.555
DE* CIBC EUROPEAN INDEX FUND	69.609		69.609
DE* CIBC INTERNATIONAL INDEX FUND	1.469		1.469
DE* CIBC POOLED INTERNATIONAL EQUITY INDEX FUND	38.039		38.039
DE* CITIGROUP PENSION PLAN	68.000		68.000
DE* CO-OPERATIVE SUPERANNUATION SOCIETY PENSION PLAN	479.645		479.645
DE* COMMONWEALTH OF PENNSYLVANIA STATE EMPLOYEES RETIREMENT SYSTEM	6.100		6.100
DE* CONRAIL EMPLOYEE BENEFITS TRUST	23.500		23.500
DE* CORDARES SUBFONDS AANDELEN EUROPA ACTIEF BEHEER.	1.131.028		1.131.028
DE* COUNTY EMPLOYEES ANNUITY AND BENEFIT FUND OF COOK COUNTY	6.227		6.227
DE* DREYFUS INDEX FUNDS INC DREYFUS INTERNATIONAL STC	431.826		431.826

LISTA ESITO DELLA VOTAZIONE

Oggetto: Destinazione dell'utile dell'esercizio

FAVOREVOLI

Cognome/Nome	Tot. Voti	Proprio	Delega
DE* DT INTERNATIONAL STOCK INDEX FUND	932.561		932.561
DE* DUKE ENERGY QUALIFIED NUCLEAR DECOMMISSIONING TRUS	713.658		713.658
DE* EMPLOYEES RETIREMENT SYSTEM OF TEXAS	6.394.038		6.394.038
DE* EMPLOYEES RETIREMENT SYSTEM OF TEXAS.	1.619.200		1.619.200
DE* EMPLOYEES' RETIREMENT SYSTEM OF THE CITY OF BALTI	1.300		1.300
DE* ENERGY EAST CORPORATION MASTERTRUST	450.299		450.299
DE* EQ ADVISORS TRUST EQAXA MUTUAL SHARES CORE PORTFOLIO	375.208		375.208
DE* FAIRFAX COUNTY EMPLOYEES' RETIREMENT SYSTEM	200		200
DE* FAMANDSFORNINGEN PENSAM INVESTPSI 10 GLOBALE AKTIER	54.491		54.491
DE* FIDELITY COMMONWEALTH TRUST IIFIDELITY INTL ENHANC	20.964		20.964
DE* FIDELITY CONCORD STREET TRUST: SPARTAN INTERNATIONAL INDEX FD	6.158.952		6.158.952
DE* FIREFIGHTERS RETIREMENT SYSTEM	71.106		71.106
DE* FRANKLIN MUTUAL SHARES FUND	7.755		7.755
DE* GOVERNMENT OF NORWAY	41.469.828		41.469.828
DE* GOVERNMENT_OF_NORWAY	3.901.866		3.901.866
DE* GRANGER FINANCIAL MANAGEMENT .	17.642		17.642
DE* HEALTH CARE SECURITY TRUST .	28.420		28.420
DE* HIGHMARK INC.	422.138		422.138
DE* HYDRO ONE PENSION PLAN .	302.587		302.587
DE* IMPERIAL INTERNATIONAL EQUITY POOL	208.064		208.064
DE* INCO ELECTED MASTER TRUST .	348.800		348.800
DE* INGERSOLRAND COMPANY COLLECTIVETRUST	167.956		167.956
DE* INTERPOLIS & VAN SPAENDONCK AANDELEN EUROPA POOL	214.588		214.588
DE* JNL MELLON CAPITAL MANAGEMENT INTERNATIONAL INDEX FUND	640.785		640.785
DE* JNLFRANKLIN TEMPLETON MUTUAL SHARES FUND	500.993		500.993
DE* JOHN DEERE PENSION TRUST .	44.855		44.855
DE* JP MORGAN CHASE RETIREMENT PLAN	1.230.539		1.230.539
DE* KANSAS PUBLIC EMPLOYEES RETIREMENT	524.147		524.147
DE* LICR FUND INC. .	159.824		159.824
DE* LUCENT TECHNOLOGIES INC. MASTERPENSION TRUST	115.184		115.184
DE* LVIP SSGA INTERNATIONAL INDEX FUND	203.709		203.709
DE* MANVILLE PERSONAL INJURY SETTLEMENT TRUST	86.142		86.142
DE* MARS ASSOCIATES' RETIREMENT PLAN	556.000		556.000
DE* MCGILL UNIVERSITY PENSION FUND	27.353		27.353
DE* MELLON BANK EMPLOYEE BENEFIT COLLECTIVE INVESTMEN	577.596		577.596
DE* MELLON BANK NA EMPLOYEE BENEFIT COLLECTIVE INVES	3.467.132		3.467.132
DE* MINISTRY OF FINANCE OF THE REPUBLIC OF KAZAKHST	2.589.734		2.589.734
DE* NATIONAL SECURITY TECHNOLOGIES LLC (NSTEC) RETIREMENT PLANMT	132.960		132.960
DE* NATIONWIDE LIFE INSURANCE COMPANY OF AMERICA	4.278		4.278
DE* NEIMAN MARCUS GROUP INC RETIREMENT PLAN MAST	43.965		43.965
DE* NEW YORK STATE COMMON RETIREMENT FUND	1.747.688		1.747.688
DE* NEW YORK STATE DEFERRED COMPENSATION PLAN	34.195		34.195
DE* NORGES BANK	8.352.312		8.352.312

LISTA ESITO DELLA VOTAZIONE

Oggetto: Destinazione dell'utile dell'esercizio

FAVOREVOLI

Cognome/Nome	Tot. Voti	Proprio	Delega
DE* OHIO POLICE AND FIRE PENSION FUND	1.959.325		1.959.325
DE* OKLAHOMA GAS AND ELECTRIC COMPANY EMPLOYEES' RETIREMENT PLAN	14.889		14.889
DE* OPERATING ENGINEERS LOCAL 101 PENSION FUND	112.651		112.651
DE* PACIFIC GAS AND ELECTRIC CORP RETIREMENT MAST	52.700		52.700
DE* PACIFIC GAS AND ELECTRIC QUALIFIED CPUC DECOMMISSIONING TRUST	278.256		278.256
DE* PANAGORA GROUP TRUST	19.740		19.740
DE* PENSION FUND OF THE CHRISTIAN CHURCH	215.970		215.970
DE* PENSION RESERVES INVESTMENT TRUST FUND	9.004.463		9.004.463
DE* PG&E POSTRET. MEDICAL PLAN TR.MGMT & NONBARGAINING	8.294		8.294
DE* PG&E POSTRETIREMENT MED. PLAN TRUST - NON-MGMT. EM	4.300		4.300
DE* PNM RESOURCES INC MASTERTRUST AGREEMENT FOR DB PLANS	1.206		1.206
DE* PSEG NUCLEAR LLC MASTER DECOMMISSIONING TRUS	184.892		184.892
DE* PUBLIC EMPLOYEE RETIREMENT SYSTEM OF IDAHO	458.591		458.591
DE* PUBLIC EMPLOYEES RETIREMENT SYSTEM OF NEVADA	35.356		35.356
DE* RAYTHEON MASTER PENSION TRUST	120.500		120.500
DE* REYNOLDS AMERICAN DEFINED BENEFIT MASTERTRUST	1.054.653		1.054.653
DE* ROCKWELL COLLINS MASTER TRUST	37.947		37.947
DE* ROGERSCASEY TARGET SOLUTIONS LLC.	203.446		203.446
DE* ROHM AND HAAS MASTER TRUST	255.900		255.900
DE* RUSSEL INSTITUTIONAL FUNDS LLC-RUSSELL EMERGING MARKETS EQUITYPLUS FU	860.083		860.083
DE* RUSSELL GLOBAL EQUITY FUND	120.727		120.727
DE* RUSSELL GLOBAL EQUITY POOL	658		658
DE* RUSSELL OVERSEAS EQUITY FUND	652.435		652.435
DE* RUSSELL OVERSEAS EQUITY POOL	307.225		307.225
DE* SAN DIEGO GAS AND ELEC CO NUCLEAR FACILITIES QUAL DEC	82.793		82.793
DE* SBC MASTER PENSION TRUST	1.904.804		1.904.804
DE* SCHOOL EMPLOYEES RETIREMENT SYSTEM OF OHIO	1.095.600		1.095.600
DE* SEMpra ENERGY PENSION MASTER TRUST	265.331		265.331
DE* SHANDS HEALTHCARE PENSION PLAN	149.200		149.200
DE* SHELL PENSION TRUST	30.743		30.743
DE* SOUTHERN CALIFORNIA EDISON CO NUCLEAR FACILITIES Q	364.108		364.108
DE* STATE OF WYOMING STATE TREASURER	2.266.924		2.266.924
DE* STICHTING DOW PENSIOENFONDS	178.933		178.933
DE* STICHTING MASTERFOODS PENSIOENFONDS	291.608		291.608
DE* STICHTING PENSIOENFONDS HORECA & CATERING	495.639		495.639
DE* STICHTING PENSIOENFONDS VOOR DIERENARTSEN	39.463		39.463
DE* T ROWE PRICE INTERNATIONAL FUNDINC T ROWE PRICE INTL EQUITY IND	326.601		326.601
DE* T ROWE PRICE INTERNATIONAL FUNDS INC T ROWE PRICE INTL GROWT INC	6.810.165		6.810.165
DE* T ROWE PRICE PERSONAL STRATEGY BALANCED FUND	290.399		290.399
DE* T ROWE PRICE PERSONAL STRATEGY INCOME FUND	390.149		390.149
DE* T. ROWE PRICE BALANCED FUND INC	689.698		689.698
DE* T.ROWE PRICE EQUITY SERIES INC.PERSONAL STRATEGY PORFOLIO	32.896		32.896
DE* T.ROWE PRICE GLOBAL LARGE CAP STOCK FUND	5.594.485		5.594.485

LISTA ESITO DELLA VOTAZIONE

Oggetto: Destinazione dell'utile dell'esercizio

FAVOREVOLI

Cognome/Nome	Tot. Voti	Proprio	Delega
DE* T. ROWE PRICE INSTITUTIONAL GLOBAL EQUITY FUND	1.360.298		1.360.298
DE* T. ROWE PRICE INSTITUTIONAL GLOBAL LARGE CAP EQUITY FUND	81.892		81.892
DE* T. ROWE PRICE OVERSEAS STOCK FUND	4.094.125		4.094.125
DE* TD EMERALD INTERNATIONAL EQUITYINDEX FUND	1.067.034		1.067.034
DE* TD EUROPEAN INDEX FUND .	53.406		53.406
DE* TD GLOBAL MULTI-CAP FUND	3.904.740		3.904.740
DE* TD INTERNATIONAL INDEX FUND	148.399		148.399
DE* TEACHERS RETIREMENT SYSTEM OF OKLAHOMA	2.370.522		2.370.522
DE* TEACHERS' RETIREMENT SYSTEM OF THE CITY OF NEW Y	64.255		64.255
DE* TENNESSEE VALLEY AUTHORITY RETIREMENT SYSTEM	39.308		39.308
DE* THE ANNIE E. CASEY FOUNDATION .	136.567		136.567
DE* THE BOARD OF TRUSTEES OF WHITMAN COLLEGE	64.946		64.946
DE* THE BOEING COMPANY EMPLOYEE RETIREMENT PLANS MASTER TRUST	2.407.970		2.407.970
DE* THE BOSTON COMMON INTNL SOCIAL INDEX FUND LLC	37.140		37.140
DE* THE CALIFORNIA ENDOWMENT .	6.261		6.261
DE* THE CANADIAN MEDICAL PROTECTIVE ASSOCIATION	2.278		2.278
DE* THE DOMESTIC AND FOREIGN MISSIONARY SOCIETY OF THE PROTESTANT EPISCOPAL CHURCH IN THE UN	5.303		5.303
DE* THE NORANDA PENSION FUNDS TRUST-INTERNATIONAL EQUITY FD	379.000		379.000
DE* THE ROYAL INST FOR THE ADVANCEMENT OF LEARNING MCGILL UNIVERSITY	158.411		158.411
DE* THYSSENKRUPP USA INC. MASTER TRUST	168.763		168.763
DE* TIME WARNER INC MASTER PENSION TRUST	38.319		38.319
DE* TREASURER OF THE STATE OF NORTH CAROLINA EQUITY INVESTMENT FUND POOLED	3.134.615		3.134.615
DE* UNIVERSITY OF SOUTHERN CALIFORNIA	22.513		22.513
DE* UPS GROUP TRUST	78.577		78.577
DE* VANTAGEPOINT OVERSEAS EQUITY INDEX FUND	137.752		137.752
DE* VEBA PARTNERSHIP N LP .	200.656		200.656
DE* VF CORPORATION PENSION PLAN	170.100		170.100
DE* VOLVO GROUP RETIREMENT TRUST	270.408		270.408
DE* WASHINGTON STATE INVESTMENT BOARD	1.434.896		1.434.896
DE* WELLMARK INC. .	311.909		311.909
DE* WILLIAM BARRON HILTON CHARITABLE REMAINDER	262.200		262.200
DE* WSIB INVESTMENTS PUBLIC EQUITIES POOLED FUND TRUST	17.202		17.202
1430 REDAELLI AMBRA	1.401	1.401	
1442 SCOGNAMIGLIO ANIELLO	500	500	
1446 VERNICE MANUELA			
**D FCP VILLIERS DIVERSIFIE SGAM	793.789		793.789
**D FCP VILLIERS DIVERSIFIE CAAM	1.275.929		1.275.929
**D FCP AGIRC INDO	101.832		101.832
**D EVOLUTIS	765.000		765.000
**D MEDI ACTIONS	1.200.000		1.200.000
**D REUNICA CAAM ACTIONS	6.185		6.185
**D NADAUD	62.676		62.676
**D FCP ATOUT PULSATIONS	1.375.091		1.375.091

LISTA ESITO DELLA VOTAZIONE

Oggetto: Destinazione dell'utile dell'esercizio

Cognome/Nome	Tot. Voti	Proprio	Delega
**D GRD IFC 97	100.000		100.000
**D CAAM ACTIONS INTERNATIONALES	4.744		4.744
**D OPTALIME	12.757		12.757
**D CAAM ACTIONS RESTRUCTURATIONS	46.848		46.848
**D INDOCAM FLAMME	103.279		103.279
**D AGRICAPI	142.907		142.907
**D QUERCUS	295.589		295.589
**D FLOREAL	293.611		293.611
**D GRD 2	77.960		77.960
**D CAAM SELECT EURO	430.395		430.395
**D CAAM ACTIONS EURO CA-MF	406.052		406.052
**D FCP PORTFOLIO ACTIONS EUROPE	703.846		703.846
**D SICAV AMUNDI ACTIONS EUROPE ASIE	14.164		14.164
**D AGRIPLAN EXPANSION FCPE CAES	167.975		167.975
**D APOLLINE 1 ACTIONS	1.013.535		1.013.535
**D ATOUT QUANTEUROLAND	1.322.831		1.322.831
**D CAAM INDICIA MEDIAN	579.181		579.181
**D ETHICON	8.628		8.628
**D FCP VOLTA	121.043		121.043
**D SICAV 5000	1.979.029		1.979.029
**D FEDERSTOCKS	32.380		32.380
**D CAAM DYNALION EUROPE (CA) - L025	977.911		977.911
**D EUROSOCIETALE	10.000		10.000
**D STE LYONNAISE DINVESTISSEMENT EN VALEURS MOBILIERES	18.108		18.108
**D DYNALION MONDE PEA L997	20.000		20.000
**D LION FLAMME	107.922		107.922
**D ATOUT EUROLAND	6.950.575		6.950.575
**D ATOUT EUROPE MONDE	690.671		690.671
**D ATOUT FRANCE	813.561		813.561
**D EPARGNE EQUILIBRE FCPE	51.153		51.153
**D FCPE DYNAMIQUE JAS HENNESSY & CO	5.788		5.788
**D EPARGNE PRUDENCE THALES	190.488		190.488
**D EVIAN A EQUILIBRE	71.895		71.895
**D L.S. DYNAMIQUE	51.988		51.988
**D CL EPARGNE DYNAMIQUE	69.085		69.085
**D FCPE CAMERON FRANCE SA	22.390		22.390
**D N 1 RENDEMENT USINOR	108.861		108.861
**D VOCATION MARCHE ARIANESPACE CONSEIL DE SURVEILLANCE DU FCP	23.135		23.135
**D LV CHALLENGE	211.773		211.773
**D ALCATEL 1	9.742		9.742
**D ASSURDIX	3.575		3.575
**D CAAM INDEX EURO	15.446		15.446
**D CAAM INDEX EUROPE	449.312		449.312

DE* delega alla persona fisica sopra indicata con il numero del radiovoter

**D* delega alla persona fisica sopra indicata con il numero del radiovoter (votazione effettuata alla postazione assistita)

RL* rappresentanza legale alla persona fisica sopra indicata con il numero del radiovoter

LISTA ESITO DELLA VOTAZIONE
Objetto: Destinazione dell'utile dell'esercizio

Cognome/Nome	Tot. Voti	Proprio	Delega
**D CAAM MONETAIRE PEA	56.907		56.907
**D CAAM RESA ACTIONS EURO	683.618		683.618
**D FCPE AMUNDI RESA ACTIONS EUROPE	240.570		240.570
**D FCPE AMUNDI RESA DYNAMIQUE	223.583		223.583
**D FCPE AMUNDI RESA EQUILIBRE	248.597		248.597
**D FCPE AMUNDI RESA PRUDENT	46.401		46.401
**D PROTEIN 3	35.772		35.772
**D ATOUT VIVATIONS	8.890		8.890
**D EQUILIBRE PROTEGE ACTIONS-TAUX	680.302		680.302
**D CAAM INDEXED FRANCE PLUS	10.637		10.637
**D GRD 15	25.137		25.137
**D A.A.-IDEAM-ISR	32.800		32.800
**D ADPACTIONS	14.016		14.016
**D FCPE ADPARGNE	36.655		36.655
**D PREDICA ISR EUROPE	13.000		13.000
**D FCP CLIKEO 2	34.633		34.633
**D BOURBON 2	220.000		220.000
**D FCP FDRN SCAM	130.895		130.895
**D FCP FMS 3	342.348		342.348
**D FCP ARCO LONG TERME D	530.578		530.578
**D FCP CRN SOGE ACTIONS	70.000		70.000
**D CARP - INDO	259.390		259.390
**D EGERIS OBJECTIF EURO	3.181		3.181
**D DARTY DIVERSIFIE EQUILIBRE	53.222		53.222
**D GRD 20	1.944.592		1.944.592
**D CAAM EUROPE FINANCIERES	65.816		65.816
**D FCP RSI EURO P	3.420.261		3.420.261
**D FCP ORIANCE EPARGNE	45.424.608		45.424.608
**D FCP ICARE	852		852
**D AMUNDI FUND	1.235.042		1.235.042
**D THE LEONARD AND BERYL BUCK FOUNDATION - WELLS FARGO BANK	45.013		45.013
**D MR R A STOCKWELL AS TRUSTEE OF JEREMY CLAY PERSONAL TRUST	16.312		16.312
**D THE JORDAN CHARITABLE FOUNDATION	18.281		18.281
**D SHEPHERD KAPLAN LLC	14.291		14.291
**D MR R A STOCKWELL AS TRUSTEE OF LUCILLA STEPHENSON PERSONAL TRUST	28.516		28.516
**D MR RA STOCKWELL AS TRUSTEE OF ANNE CLAY PERSONAL TRUST	16.922		16.922
**D MR R A STOCKWELL AS TRUSTEE OF PETER CLAY DISCRETIONARY TRUST	14.646		14.646
**D MR R A STOCKWELL AS TRUSTEE OF THE PETER CLAY PERSONAL TRUST	14.384		14.384
**D BAILLIE GIFFORD EUROPEAN FUNDA SUB FUND OF THE BAILLIE GIFFORD OVERSEAS GROWTH FUNDS ICV	274.939		274.939
**D CITY OF NEW YORK GROUP TRUST	1.362.605		1.362.605
**D THE EAFE CHOICE FUND	136.338		136.338
**D THE PHYSICIAN SERVICES INCORPORATED FOUNDATION	31.000		31.000
**D AGF CANADIAN STOCK FUND	1.539.121		1.539.121

LISTA ESITO DELLA VOTAZIONE

Oggetto: Destinazione dell'utile dell'esercizio

FAVOREVOLI

Cognome/Nome	Tot. Voti	Proprio	Delega
**D AGF FUNDS INC	13.123		13.123
**D AGF ALL WORLD TAX ADVANTAGE GROUP LIMITED	12.727.762		12.727.762
**D AGF INTERNATIONAL VALUE FUND	3.272.000		3.272.000
**D HONG KONG SPECIAL ADMINISTRATIVE REGION GOVERNMENT-EXCHANGE FU	1.034.340		1.034.340
**D SSGA MSCI EAFE INDEX FUND	193.356		193.356
**D IG AGF CANADIAN GROWTH FUND	441.409		441.409
**D IG AGF CANADIAN GROWTH CLASS	22.891		22.891
**D LOUISIANA STATE EMPLOYEES' RETIREMENT SYSTEM	1.508.362		1.508.362
**D MERITAS INTERNATIONAL EQUITY FUND	141.513		141.513
**D STICHTING TRUST F&C UNHEDGE	1.041.726		1.041.726
**D BRUNSWICK UNIT 1 QUALIFIED NUCLEAR DECOMMISSIONING FUND	17.182		17.182
**D SUFFOLK COUNTY COUNCIL PENSION FUND	236.736		236.736
**D RBS HBOS EURO SPECIAL SITUATIONS FUND	909.653		909.653
**D HALIFAX INTL INVEST ICVC EUROPEAN FD	1.062.714		1.062.714
**D ST ANDREWS LIFE ASSURANCE PLC	102.683		102.683
**D CLERICAL MED INVEST GROUP LIMITED	290.868		290.868
**D UNIVERSE THE CMI GLOBAL NETWORK FUND	3.881.740		3.881.740
**D DESJARDINS GLOBAL ALL CAP EQUITY FUND	373.400		373.400
**D THE WELLINGTON TRUST CP, NATIONAL ASS. MULTIPLE COL. INV. FUNDS	801.907		801.907
**D THE HARTFORD DIVERSIFIED INTERNATIONAL FUND	10.847		10.847
**D MARCH FUND	73.990		73.990
**D ABBEY LIFE ASSURANCE COMPANY LIMITED	4.041.863		4.041.863
**D SCOTTISH WIDOWS UNIT FUNDS LIMITED	188.925		188.925
**D SCOTTISH WIDOWS PLC	1.613.744		1.613.744
**D PENSIONS MANAGEMENT (S.W.F.) LIMITED	394.196		394.196
**D SCOTTISH WIDOWS OV. GROWTH INV. FUNDS ICVC-EU, SELECT GROWTH F	1.885.797		1.885.797
**D MULTI-MANAGER ICVC - MULTI-MANAGER INTERNATIONAL EQUITY FUND	163.401		163.401
**D CAPITA TRUST COMPANY (JERSEY) LIMITED AS CUSTODIAN FOR LLOYDS TSB OFFSHORE FUNDS LIMITED	122.000		122.000
**D STATE STREET TRUSTEES LIMITED ATF SWIP CAPITAL TRUST	960.343		960.343
**D SCOTTISH WIDOWS INV. PART.-0 INV FUNDS ICVC-PAN-EURO.SRI EQ FU	31.028		31.028
**D SCOTTISH WIDOWS INV. PART. INV. FUNDS ICVC-PAN-EUR.EQ.FUND	19.250		19.250
**D SCOTTISH WIDOWS INVESTMENT PARTNERSHIP INVESTMENT FUNDS ICVC-E	88.509		88.509
**D SWI PARTNERSHIP INVESTMENT FUNDS GB ICVC - FIN.FUND	189.558		189.558
**D ELFUN INTERNATIONAL EQUITY FUND	557.908		557.908
**D STICHG BEWR BEROEPSVR TST&STICHG BEHER BEROEVR MGR	470.008		470.008
**D CALIFORNIA STATE TEACHERS RETIREMENT SYSTEM	3.871.474		3.871.474
**D TREDJE AP-FONDEN	3.731.842		3.731.842
**D ANDRA AP-FONDEN (AP2)	6.497.500		6.497.500
**D ABBEY LIFE ASSURANCE COMPANY LIMITED	748.492		748.492
**D WEST YORKSHIRE PENSION FUND	1.500.000		1.500.000
**D WEST MIDLANDS METROPOLITAN AUTHORITI	461.952		461.952
**D BUILDING E CIVIL ENGINEERING CONTRAC	228.775		228.775
**D ALECTA	91.400.000		91.400.000

LISTA ESITO DELLA VOTAZIONE

Oggetto: Destinazione dell'utile dell'esercizio

FAVOREVOLI

Cognome/Nome	Tot. Voti	Proprio	Delega
**D 1199 HEALTHCARE EMPLOYEES PENSION TRUST	1.019.453		1.019.453
**D INTERLOCAL PENS FD GEOPGR COMM INTL	366.849		366.849
**D INTER-LOCAL PENSION FUND OF THE GRAPHIC COMMUNICATIONS CONFERENCE	39.776		39.776
**D CLERICAL MEDICAL MANAGED FUNDS LTD	48.497		48.497
**D FEDERIS AVENIR EURO-PE	1.489.400		1.489.400
**D FCP FEDERIS EUROPE ACTIONS	339.000		339.000
**D FCP MEDERIC ACTION	1.094.455		1.094.455
**D FCP FEDERIS EURO ACTIONS	1.370.000		1.370.000
**D FCP FEDERIS IRC ACTIONS	1.157.972		1.157.972
**D FCP FEDERIS ACT QUATREM	410.000		410.000
**D FEDERIS EPARGNE EQUILIBREE	126.100		126.100
**D FCP EURO ETHIQUE INSTITUTIONS	1.300.000		1.300.000
**D REGIME DE RETRAITE D HYDRO QUEBEC	1.350.134		1.350.134
**D LOTHIAN PENSION FUND	449.148		449.148
**D KAS DEPOSITARY TRUST COMPANY 4444460	4.444.460		4.444.460
**D ARCA SGR SPA - FONDI MOBILIARI ARCA AZIONI ITALIA	7.350.000		7.350.000
**D ARCA SGR SPA - FONDI MOBILIARI ARCA BB	2.000.000		2.000.000
**D ARCA SGR SPA - FONDI MOBILIARI ARCA AZIONI EUROPA	650.000		650.000
**D BNP PAM SGR SPA	1.000.000		1.000.000
**D PIONEER ASSET MANAGEMENT SA	2.500.000		2.500.000
**D PIONEER INVESTMENT MANAGEMENT SGRPA / AZIONARIO CRESCITA	6.500.000	2.890	6.500.000
1470 VIERIN LUCIANO	2.890	460	2.890
1513 CASUALE GIOVANNI	460	368	460
1544 BERTONI ENRICO	368		368
1562 RAGUSA VINCENZO	53.000		53.000
1611 UBOLDI ANGELA MARIA	14.000		14.000
1616 FERRARI MARCO	15.950		15.950
1634 MASSARA FERNANDO			
DE* EXOR SPA			
DE* TONELLI GIULIO	10.000.000		10.000.000
DE* A.A. - BNP PAM - ISR	71.601		71.601
DE* ABBEY LIFE ASSURANCE COMPANY LIMITED	740.881		740.881
DE* ADVANCED SERIES TRUST - AST JP MORGAN INTERNATIONAL EQUITY PORTFOLIO	797.725		797.725
DE* ALASKA COMMON TRUST FUND	106.661		106.661
DE* ALASKA PERMANENT FUND CORPORATION	309.232		309.232
DE* ALBERTA TEACHERS RETIREMENT FUND BRD	666.021		666.021
DE* ALLEGiant INTERNATIONAL EQUITY FUND	138.949		138.949
DE* ALLIANZ RCM DISCIPLINED INTERNATIONAL EQUITY FUND	175.000		175.000
DE* ARAB BANK FOR ECONOMIC DEVELOPMENT IN AFRICA	357.500		357.500
DE* ARK LIFE ASSURANCE COMPANY LIMITED	2.648.685		2.648.685
DE* ARLINGTON COUNTY VIRGINIA EMPLOYEES RETIREMENT SYSTEM	166.900		166.900
DE* ASSOCIATED BANK NA	52.525		52.525
DE* AVIVA INSURANCE UK LIMITED	1.490.743		1.490.743

LISTA ESITO DELLA VOTAZIONE

Oggetto: Destinazione dell'utile dell'esercizio

FAVOREVOLI

Cognome/Nome	Tot. Voti	Proprio	Delega
DE* AVIVA INVESTORS	1.728.159		1.728.159
DE* AVIVA INVESTORS INTERNATIONAL FUND	56.191		56.191
DE* AVIVA LIFE & PENSIONS UK LIMITED	15.684.904		15.684.904
DE* AVIVA STAFF PENSION TRUSTEE LTDAS TRUSTOF AVIVA STAFF PENSION SCHEME	1.625.510		1.625.510
DE* AXA PREMIER VIP TRUST MULTIMANAGER INTERNATIONAL EQUITY PORTFOLIO	157.471		157.471
DE* BARCLAYS GLOBAL INVESTORS AUSTRALIA LTD AS RESPONSIBLE ENTITY FOR BGI FISSION INTERNATIONAL EQ	793.968		793.968
DE* BARCLAYS GLOBAL INVESTORS PENSIONS MANAGEMENT LTD	27.071.189		27.071.189
DE* BAYLOR COLLEGE OF MEDICINE	145.450		145.450
DE* BBH (LUX) - DAS MULTI STRATEGY EMD	4.671		4.671
DE* BELL ATLANTIC MASTER TRUST	178.760		178.760
DE* BGI INDEX SELECTION FUND	4.329.214		4.329.214
DE* BILL AND MELINDA GATES FOUNDATION TRUST	436.120		436.120
DE* BLACKROCK INDEXED ALL-COUNTRY EQUITY FUND	60.493		60.493
DE* BOILERMAKER-BLACKSMITH NATIONALPENSION TRUST	837.244		837.244
DE* BOTSWANA PUBLIC OFFICERS PENSION FUND	200.100		200.100
DE* BRANDES INSTITUTIONAL GLOBAL EQUITY FUND	50.000		50.000
DE* BRUCE POWER PENSION PLAN	132.560		132.560
DE* BRUNEI INVESTMENT AGENCY	1.831.050		1.831.050
DE* CALIFORNIA PUBLIC EMPLOYEES RETIREMENT SYSTEM	26.594.675		26.594.675
DE* CALIFORNIA STATE TEACHERS RETIREMENT SYSTEM	3.237.390		3.237.390
DE* CERN PENSION FUND	607.124		607.124
DE* CITIBANK BKK - MFC GLOBAL EQUITY FUND	10.412		10.412
DE* CITY E COUNTY OF SWANSEA PENSION FUND	259.595		259.595
DE* COLONIAL FIRST STATE INVESTMENTS LIMITED	169.784		169.784
DE* COMMINGLED PENSION TRUST FUND (INTREPID INTERNATIONAL) OF JPMORGAN CHASE BANK	235.908		235.908
DE* COMMINGLED PENSION TRUST FUND EAFE PLUS II OF JPMORGAN CHASE B	1.719.110		1.719.110
DE* COMMINGLED PENSION TRUST FUND EAFE PLUS OF JPMORGAN CHASE BANK	4.616.192		4.616.192
DE* COMMINGLED PENSION TRUST FUND INTERNATIONAL EQUITY INDEX OF JPMORGAN CHASE BANK N.A.	267.824		267.824
DE* CONOCOPHILLIPS PENSION PLAN	130.337		130.337
DE* CURATORS OF UNV MO AS TRUSTEE UNV MO RET DSBLTY &	291.783		291.783
DE* DIAGEO PENSION SCHEME	256.060		256.060
DE* DIVERSIFIED INVESTORS PORTFOLIO - INTERNATIONAL EQUITY PORTFOL	2.617.756		2.617.756
DE* DOW EMPLOYEES' PENSION PLAN TRUST JPMORGAN CHASE BANK AS TRUSTEE FOR THE DOW EMPLOYEES' P	484.160		484.160
DE* DUPONT PENSION TRUST	192.945		192.945
DE* DUQUESNE LIGHT COMPANY MASTER TRUST	56.115		56.115
DE* EGEFARGNE ACTIONS ISR ACTIONS EUROPE CAAM	55.115		55.115
DE* ELI LILLY RETIREMENT PLAN MASTER	352.368		352.368
DE* EMPLOYEE RETIREMENT INCOME PLANTRUST OF 3M COM	848.680		848.680
DE* EMPLOYEES' RETIREMENT SYSTEM OF THE STATE OF HAWAII	690.248		690.248
DE* FCP BOURBON 3	61.378		61.378
DE* FCP ERAFP ACTIONS EUROS1 EDEAM	1.160.000		1.160.000
DE* FCP FDRN BNP PAM	40.596		40.596
DE* FCP HOCHTIEF ACTIONS	85.450		85.450

DE* delega alla persona fisica sopra indicata con il numero del radiovoter

**D delega alla persona fisica sopra indicata con il numero del radiovoter (votazione effettuata alla postazione assistita)

RL* rappresentanza legale alla persona fisica sopra indicata con il numero del radiovoter

LISTA ESITO DELLA VOTAZIONE

Oggetto: Destinazione dell'utile dell'esercizio

FAVOREVOLI

Cognome/Nome	Tot. Voti	Proprio	Delega
DE* FDT ETHOS	127.732		127.732
DE* FIREFIGHTERS RETIREMENT SYSTEM	156.152		156.152
DE* FMS 1	61.452		61.452
DE* FONDS DE RESERVE POUR LES RETRAITES	60.800		60.800
DE* FORD MOTOR COMPANY DEFINED BENEFIT	982.240		982.240
DE* FORD OF CANADA MASTER TRUST FUND	630.560		630.560
DE* GAMLA LIVFORSAKINGSAKTIEBOLAGET SEB TRYGG LIV	309.944		309.944
DE* GE ASSET MANAGEMENT CANADA INTERNATIONAL EQUITY FUND	505.226		505.226
DE* GE ASSET MANAGEMENT FUNDS PLC	54.141		54.141
DE* GE FUNDS - GE INTERNATIONAL EQUITY FUND	63.611		63.611
DE* GE FUNDS - GE STRATEGIC INVESTMENT FUND	55.372		55.372
DE* GE INSTITUTIONAL FUNDS-STRATEGIC INVESTMENT FUND	294.742		294.742
DE* GE INVESTMENT INTERNATIONAL FUND	365.563		365.563
DE* GE INVESTMENTS FUNDS INC. - INTERNATIONAL EQUITY FUND	32.669		32.669
DE* GE INVESTMENTS FUNDS INC. - TOTAL RETURN FUND	1.116.105		1.116.105
DE* GENERAL ELECTRIC PENSION TRUST	1.575.114		1.575.114
DE* GENERAL ELECTRIC PENSION TRUST	6.566.700		6.566.700
DE* GLOBAL INTREPID - CANADA	1.251.137		1.251.137
DE* GLOBAL INTREPID - CANADA TAXABLE FUND	163.313		163.313
DE* GREAT WEST LIFE ASSURANCE COMPANY	470.786		470.786
DE* GREYSTONE EAFE QUANTITATIVE FUND	562.754		562.754
DE* HERTFORDSHIRE COUNTY COUNCIL PENSION FUND	283.768		283.768
DE* HONG KONG SPECIAL ADMINISTRATIVE REGION GOVERNMENT-EXCHANGE FU	515.417		515.417
DE* HOUSEHOLD INC.	226.920		226.920
DE* INTERNATIONAL PAPER COMPANY COMMINGLED INVESTMENT GROUP TRUST	203.939		203.939
DE* INTREPID INTERNATIONAL - CANADA FUND	49.654		49.654
DE* IPROFILE INTERNATIONAL EQUITY POOL	81.330		81.330
DE* JAGUAR PENSION PLAN	237.698		237.698
DE* JP MORGAN BANK AS TRUSTEE FOR THE DOW EMPLOYEES' PENSION PLAN	89.128		89.128
DE* JPMORGAN EUROPEAN INVESTMENT TRUST PLC	635.291		635.291
DE* JPMORGAN FUND ICVC JPM INSTITUTIONAL CONTINENTAL EUROPE FUND	366.484		366.484
DE* JPMORGAN FUND ICVC-JPM GLOBAL FINANCIALSFUND	1.486.600		1.486.600
DE* JPMORGAN FUND ICVCJPM BALANCED TOTAL RETURN FUND	10.089		10.089
DE* JPMORGAN FUNDS	1.628.402		1.628.402
DE* JPMORGAN FUNDS EUROPEAN BANK BUSINESS CENTRE 6	14.666.123		14.666.123
DE* JPMORGAN INSURANCE TRUST INTERNATIONAL EQUITY PORTFOLIO	98.966		98.966
DE* JPMORGAN INTERNATIONAL EQUITY FUND LLC	1.590.793		1.590.793
DE* JPMORGAN INTERNATIONAL EQUITY INDEXFUND	1.448.698		1.448.698
DE* JPMORGAN INTREPID INTERNATIONALFUND	142.567		142.567
DE* JPMORGAN INVESTMENT FUNDS	89.181		89.181
DE* JPMORGAN LIFE LIMITED FINSBURY DIALS	504.363		504.363
DE* KAIROS INTERNATIONAL SICAV - TRADING	300.000		300.000
DE* KAS DEPOSITORY TRUST COMPANY 108526	108.526		108.526

LISTA ESITO DELLA VOTAZIONE

Oggetto: Destinazione dell'utile dell'esercizio

FAVOREVOLI

Cognome/Nome	Tot. Voti	Proprio	Delega
DE* LABOR PENSION FUND SUPERVISORY COMMITTEE -LABOR PENSION FUND	10.397		10.397
DE* LG N BALANCED TRUST JPM TRUSTEERAND DEPOSITORY CO LTD 1	392.830		392.830
DE* LOMBARD ODIER DARIER HFM SA INSTITUTIONNEL-3D	172.000		172.000
DE* LONDON BOROUGH OF CAMDEN PENSION FUND	977.200		977.200
DE* LONDON LIFE INSURANCE COMPANY	1.779.480		1.779.480
DE* LPI AKTIER EUROPA IV	78.677		78.677
DE* LPIP AKT EUROPA III	1.133.217		1.133.217
DE* LUCENT TECHNOLOGIES INC. MASTERPENSION TRUST	954.900		954.900
DE* MAINSTAY ICAP GLOBAL FUND	204.200		204.200
DE* MEADWESTACO CORP MASTER RETIREMENT	150.996		150.996
DE* MERCK & CO INC. MASTER RETIREMENT TRUST	513.039		513.039
DE* MINISTRY OF STRATEGY AND FINANCE	29.783		29.783
DE* MINNESOTA LIFE INSURANCE COMPANY	20.956		20.956
DE* MONSANTO COMPANY MASTER TRUST	92.612		92.612
DE* MUTRE SA	27.000		27.000
DE* NATIONAL WESTMINSTER LIFE ASSURANCE LTD	516.253		516.253
DE* NAV CANADA PENSION PLAN	372.926		372.926
DE* NORTH YORKSHIRE PENSION FUND	782.000		782.000
DE* NOTTINGHAMSHIRE COUNTY COUNCIL PENSION FUND	8.066		8.066
DE* OGLETHORPE POWER CORPORATION	85.839		85.839
DE* ONTARIO PENSION BOARD	853.521		853.521
DE* ORGANISATION EUROPEENNE DE RECHERCHE NUCLEAIRE CERN (CAISSE DE PENSION)	104.040		104.040
DE* PENSION BENEFIT GUARANTY CORPORATION	222.096		222.096
DE* PENSION PLAN OF WORLD TRADE ORGANIS	75.250		75.250
DE* PENSIONSKASSE BUEHLER AG	43.475		43.475
DE* POLICEMANS ANNUITY & BENEFIT F.OF CH	116.880		116.880
DE* PRUDENTIAL RETIREMENT INSURANCE & ANNUITY COMPANY	208.288		208.288
DE* PUBLIC EMPLOYEES RETIREMENT SYSTEM OF OHIO	190.421		190.421
DE* RAVGDT DIVERSIFIE I ALLIANZ GLOBAL INVES	303.359		303.359
DE* RBS INVESTMENT FUNDS ICVC BALANCED FUND	286.229		286.229
DE* RL MANAGER OF MANAGERS FD ICVC THE GLOBAL EX UK EQUITY FUND	1.125.872		1.125.872
DE* ROYAL SCOTTISH ASSURANCE PLC	87.326		87.326
DE* SAN MATEO COUNTY EMPLOYEES' RETIREMENT ASSOCIATION	28.178		28.178
DE* SAUDI ARABIAN MONETARY AGENCY	8.124.276		8.124.276
DE* SCHLUMBERGER UK COMMON INVESTM FUND	498.362		498.362
DE* SCOTTISH WIDOWS INVESTMENT PARTNERSHIP INVESTMENT FUNDS ICVC E	4.291.538		4.291.538
DE* SOUTHERN COMPANY SYSTEM MASTER RETIREMENT TRUST	454.320		454.320
DE* SPDR DJ STOXX 50 ETF	121.763		121.763
DE* STATE OF MINNESOTA	1.625.838		1.625.838
DE* STATE STREET BANK AND TRUST COMPANY INV. FUNDS FOR TAXEXEMPT R	269.755		269.755
DE* TEACHERS' RETIREMENT SYSTEM OF THE STATE OF ILLINOIS	2.689.868		2.689.868
DE* TENNESSE CONSOLIDATED RETIREMENT SYSTEM	1.763.695		1.763.695
DE* THE BOEING COMPANY EMPLOYEE RETIREMENT PLANS MASTER TRUST	100.389		100.389

DE* delega alla persona fisica sopra indicata con il numero del radiovoter
 **D delega alla persona fisica sopra indicata con il numero del radiovoter (votazione effettuata alla postazione assistita)
 RL* rappresentanza legale alla persona fisica sopra indicata con il numero del radiovoter

LISTA ESITO DELLA VOTAZIONE

Oggetto: Destinazione dell'utile dell'esercizio

FAVOREVOLI

Cognome/Nome	Tot. Voti	Proprio	Delega
DE* THE CHRISTIAN BROTHERS EMPLOYEE RETI	137.568		137.568
DE* THE CHURCH PENSION FUND	6.980		6.980
DE* THE GREAT-WEST LIFE ASSURANCE COMPANY	506		506
DE* THE LONDON BOROUGH OF CAMDEN PENSION FUND	276.900		276.900
DE* THE NATIONAL TRUST RETIREMENT AND DEATH BENEFITS SCHEME	550.000		550.000
DE* THE OPEC FUND FOR INTERNATIONAL DEVELOPMENT	79.547		79.547
DE* THE WELLINGTON TRUST COMPANY NATIONAL ASS. MULT. COLL. INV. F. TR	612.426		612.426
DE* THE WELLINGTON TRUST COMPANY NATIONAL ASSOCIATION MULTIPLE COMMON TRUST FUNDS TRUST INTERNATIONAL	387.841		387.841
DE* THE WELLINGTON TRUST CP. NATIONAL ASS. MULTIPLE COL. INV. FUNDS	3.101		3.101
DE* TIME WARNER INC MASTER PENSION TRUST	285.332		285.332
DE* TREASURER OF THE STATE OF NORTH CAROLINA EQUITY INVESTMENT FUND POOLED	1.235.742		1.235.742
DE* TRINITY HEALTH MASTER RETIREMENT TST	310.760		310.760
DE* TRINITY HEALTH SYSTEM	367.008		367.008
DE* TYCO UK PENSION COMMON INVEST FUND	75.561		75.561
DE* UNILEVER UK PENSION FUND	1.315.442		1.315.442
DE* UNION CARBIDE EMPLOYEES PENSION PLAN	97.430		97.430
DE* UNIVERSITY OF TORONTO MASTER TRUST	214.451		214.451
DE* UNPMF	2.679.500		2.679.500
DE* VIRIDIAN GROUP PENSION SCHEME	218.300		218.300
DE* WHEELS COMMON INVESTMENT FUND	1.329.068		1.329.068
DE* WILMINGTON TRUST RET INST SERV CO. COLLECTIVE INVESTMENT TRUST	436.200		436.200
DE* WITAN INVESTMENT TRUST PLC	452.103		452.103
DE* WYOMING RETIREMENT SYSTEM	112.609		112.609
DE* BARDO BRUNO	9.894	9.894	
DE* MELLANO FRANCO	31.150	31.150	
DE* RICCOMAGNO TULLIO	5.000	5.000	
DE* GRITELLA ALDO			
DE* GRITELLA VINCENZO			
DE* CARDARELLI ANGELO			
DE* AIR LIQUIDE CANADA INC CANAD MASTER TR	9.267		9.267
DE* ALAS INVESTMENT SERVICES LTD	53.727		53.727
DE* AMERICAN AIRLINES INC. PILOTS RET. BENEFIT PROGRAM VAR. INC. PL	140.606		140.606
DE* AMERICAN ELECTRIC POWER MASTER RETIREMENT TRUST	284.378		284.378
DE* AMERICAN ELECTRIC POWER SYSTEM RETIREE LIFE INSURANCE TRUST	254.438		254.438
DE* APOLLINE 6 ACTIONS	24.861		24.861
DE* ARBEIT INVESTMENT LIMITED PARTNERSHIP	872.918		872.918
DE* ASSOCIATED BANK NA	15.867		15.867
DE* AVA EUROPE 4	37.423		37.423
DE* AVIVA LIFE & PENSIONS UK LIMITED	166.761		166.761
DE* BALANCING POOL	88.325		88.325
DE* BAYCARE SYSTEM MASTER CUSTODY POOL	89.157		89.157
DE* BBC PENSION SCHEME	227.800		227.800
DE* BBH LUX/FIDELITY ACTIVE STRATEGY EUROPE	1.511.435		1.511.435
	17.386.615		17.386.615

DE* delega alla persona fisica sopra indicata con il numero del radiovoter
 **D delega alla persona fisica sopra indicata con il numero del radiovoter (votazione effettuata alla postazione assistita)
 RL* rappresentanza legale alla persona fisica sopra indicata con il numero del radiovoter

LISTA ESITO DELLA VOTAZIONE

Oggetto: Destinazione dell'utile dell'esercizio

FAVOREVOLI

Cognome/Nome	Tot. Voti	Proprio	Delega
DE* BISSETT INTERNATIONAL EQUITY FUND	291.343		291.343
DE* BLUE CROSS E SHIELD ASS RET BEN TST	41.406		41.406
DE* BNYTD AC INSIGHT INV EVERGREEN FD	323.866		323.866
DE* BRANDES INT'L EQUITY FUND	3.001.328		3.001.328
DE* BUENA VISTA UNIVERSITY	53.032		53.032
DE* CALIFORNIA PHYSICIAN'S SERVICE	278.104		278.104
DE* CALIFORNIA PUBLIC EMPLOYEES RETIREMENT SYSTEM	186.400		186.400
DE* CARLE CLINIC PENSION PLAN	19.761		19.761
DE* CENTERPOINT ENERGY MASTER RETIR TST	141.418		141.418
DE* CITY OF NEW YORK GROUP TRUST	578.670		578.670
DE* CITY OF SAN JOSE POLICE & FIRE DEPARTMENT RETIREMENT PLAN	311.680		311.680
DE* CITY OF WINNIPEG CIV EMPL PENS PLAN	326.192		326.192
DE* COLUMBIA/HCA HEALTHCARE CORPORATION	269.976		269.976
DE* CSA B EQUITY EURO	516.025		516.025
DE* CSA B EQUITY SRI EUROPE	51.345		51.345
DE* CSA B EUROPEAN LARGE CAPS	743		743
DE* CSA B PENSION EQ EMU I CAP	4.470		4.470
DE* CSA L EQUITY EURO	2.741		2.741
DE* CSA L EQUITY SRI EUROPE	338		338
DE* CSA L EUROPEAN LARGE CAPS	30.640		30.640
DE* DAIMLERCHRYSLER CANADA INC. CANADIAN MASTER TRUST FUND	334.785		334.785
DE* DELUXE CORPORATION MASTER RETIREMENT TRUST PLAN	75.075		75.075
DE* DELUXE CORPORATION MASTER RETIREMENT TRUST PLAN	111.700		111.700
DE* DENVER EMPLOYEES RETIREMENT PLAN	114.953		114.953
DE* DETROIT MEDICAL CENTER CONSOLIDATED PENS	91.228		91.228
DE* DETROIT MEDICAL CENTER PENSION PLAN	21.423		21.423
DE* DMC INSURANCE CO LTD	10.251		10.251
DE* DOMINI EUROPEAN PACASIA SOCIAL EQUITY FUND	14.473		14.473
DE* EAST BAY MUNICIPAL UTILITIES DISTRICT	171.311		171.311
DE* EAST RIDING PENSION FUND	90.000		90.000
DE* ENDORMENT FUND OF UNITED NATIONS UNIVERSITY	253.265		253.265
DE* ENERGY EAST CORPORATION MASTERTRUST	135.269		135.269
DE* ENERGY INSURANCE MUTUAL LIMITED	106.143		106.143
DE* EQ ADVISORS TRUST EQTEMPLETON GLOBAL EQUITY PORTFOLIO	442.068		442.068
DE* EXELON CORPORATION RETIREMENT PROGRAM	84.594		84.594
DE* FCP ANEP FORTIS	1.122.189		1.122.189
DE* FCP CGRCE ACTION EUROPE 3	171.605		171.605
DE* FCP FIMA EUROPE	172.911		172.911
DE* FCP FORTIS ETOILE FCR	109.141		109.141
DE* FCP NEULLY ACTIONS	91.578		91.578
DE* FIDELITY EUROPEAN VALUES PLC	4.728.955		4.728.955
DE* FIDELITY FUNDS SICAV	25.651.392		25.651.392
DE* FIDELITY INSTITUTIONAL FUNDS ICVC-EUROPE(EX-UK) FUND	12.963.388		12.963.388

DE* delega alla persona fisica sopra indicata con il numero del radiovoter

**D delega alla persona fisica sopra indicata con il numero del radiovoter (votazione effettuata alla postazione assistita)

RL* rappresentanza legale alla persona fisica sopra indicata con il numero del radiovoter

LISTA ESITO DELLA VOTAZIONE

Oggetto: Destinazione dell'utile dell'esercizio

FAVOREVOLI

Cognome/Nome	Tot. Voti	Proprio	Delega
DE* FIDELITY INSTITUTIONAL PAN EUROPEAN FUND	3.373.356		3.373.356
DE* FIDELITY INVESTMENT FUNDS EUROPEAN OPPORTUNITIES FUND	10.307.108		10.307.108
DE* FIDELITY INVESTMENT FUNDS GLOBAL SPECIALSITUATIONS FUND	4.039.902		4.039.902
DE* FIDELITY SICAV	5.256.685		5.256.685
DE* FIDUCIARY TRUST COMPANY INTERNATIONAL AGENT FO US CLIENTS	59.155		59.155
DE* FIM INSTITUT EQUITY EMU D	94.588		94.588
DE* FLF EQUITY GROWTH EUROPE	2.159		2.159
DE* FLORIDA RETIREMENT SYSTEM	229.135		229.135
DE* FLORIDA RETIREMENT SYSTEM	1.418.155		1.418.155
DE* FLP FUND OP EUROPE	37		37
DE* FORD FOUNDATION	604.241		604.241
DE* FORTIS B EQ FINANCE EUROPE	185		185
DE* FORTIS INVESTMENT MANAGEMENT	300.841		300.841
DE* FORTIS L EQ BEST SEL EU EX	1.503		1.503
DE* FORTIS L EQ.FINANCE EUROPE	77		77
DE* FORTIS L EQUITY BEST SELECTION EURO	2.228		2.228
DE* FORTIS L FD ACTCLOCK EURO	464		464
DE* FORTIS L FUND EQ BEST SELECT EUROPE	2.415		2.415
DE* FORTIS L FUND EQUITY FINANCE WORLD	214		214
DE* FRANKLIN TEMPLETON INTERN. TRUST TEMPLETON GLOBAL LONGSHORT FUND	110.543		110.543
DE* FRANKLIN TEMPLETON INVESTMENT FUNDS	12.633.975		12.633.975
DE* FRANKLIN TEMPLETON INVESTMENT FUNDS	25.154.218		25.154.218
DE* FRANKLIN TEMPLETON VARIABLE INSURANCE PRODUCTS TRUST TEMPLETON DEV	4.290.330		4.290.330
DE* FRANKLIN TEMPLETON CANADA FOREIGN TRUST	511.142		511.142
DE* GLAXOSMITHKLINE MASTER RETIREMENT TRUST	354.861		354.861
DE* GOODYEAR TIRE& RUBBER INVEST PLAN FD	363.214		363.214
DE* GPF (THAILAND) INVESTMENT FUND	513.260		513.260
DE* HAYES LEMMERZ INTERNATIONAL INC RETIREMENT INCOME PLAN	71.222		71.222
DE* HEINZ MANAGEMENT PENSION PLAN	25.881		25.881
DE* IG TEMPLETON INTERNATIONAL EQUITY CLASS	631		631
DE* IG TEMPLETON INTERNATIONAL EQUITY FD	272.316		272.316
DE* INDIANA UNIVERSITY FOUNDATION	113.030		113.030
DE* INTL TRANSPORT CORP RETIREE HEALTH	37.589		37.589
DE* INTL TRUCK ENGINE CORP RETIREMENT	64.367		64.367
DE* JNL FRANKLIN TEMPLETON GLOBAL GROWTH FUND	516.465		516.465
DE* JOHN DEERE PENSION TRUST	169.065		169.065
DE* JOHN HANCOCK TRUST MUTUAL SHARES TRUST	594.624		594.624
DE* LABOR PENSION FUND SUPERVISORY COMMITTEE -LABOR PENSION FUND	570.918		570.918
DE* LABORERS NATIONAL PENSION FUND	132.400		132.400
DE* LABORERS' & RETIREMENT BOARD EMPLOYEE	201.900		201.900
DE* LAFARGE UK PENSION PLAN	2.353.413		2.353.413
DE* LANDROVER PENSION SCHEME	808.413		808.413
DE* LANSDOWNE EUROPEAN EQUITY FUND	390.367		390.367

DE* delega alla persona fisica sopra indicata con il numero del radiovoter

**D delega alla persona fisica sopra indicata con il numero del radiovoter (votazione effettuata alla postazione assistita)

RL* rappresentanza legale alla persona fisica sopra indicata con il numero del radiovoter

LISTA ESITO DELLA VOTAZIONE

Oggetto: Destinazione dell'utile dell'esercizio

Cognome/Nome	Tot. Voti	Proprio	Delega
DE* LANSOWNE EUROPEAN EQUITY FUND LIMITED	10.365.309		10.365.309
DE* LANSOWNE EUROPEAN LONG ONLY FUND LIMITED	4.317.662		4.317.662
DE* LANSOWNE EUROPEAN LONG ONLY FUND LP	455.364		455.364
DE* LANSOWNE EUROPEAN LONG ONLY MASTER FUND LIMITED	986.220		986.220
DE* LANSOWNE EUROPEAN STRATEGICEQUITY FUND LP	4.578.544		4.578.544
DE* LEGAL AND GENERAL ASSURANCE (PENSIONS MANAGEMENT) LTD	3.236.266		3.236.266
DE* LIBERTY BANK	85.637		85.637
DE* LOMBARD ODIER DARIER HENTSCH FUND MANAGERS SA FIGO	134.540		134.540
DE* MAINSTAY ICAP INTERNATIONAL FUND	6.837.000		6.837.000
DE* MANULIFE INTERNATIONAL EQUITY FUND	655.870		655.870
DE* MANULIFE INVESTMENT EXCHANGE FUND CORP	149.052		149.052
DE* MARSHALL + ISLEY TRUST COMPANU	42.105		42.105
DE* MD GROWTH INVESTMENTS LIMITED	2.828.453		2.828.453
DE* MD INTERNATIONAL VALUE FUND	511.868		511.868
DE* MET INVESTORS SERIES TRUST - MET/FRANKLIN MUTUAL SHARES PO	928.712		928.712
DE* METROPOLITAN SERIES FUND INC. - JULIUS BAER INTERNATIONAL ST	274.625		274.625
DE* MINNESOTA LIFE INSURANCE COMPANY	55.349		55.349
DE* MLPF&S NON-RESIDENT EQUITY ACCOUNT	982.239		982.239
DE* MONSANTO COMPANY MASTER TRUST	140.365		140.365
DE* MONSANTO PENSION PLAN	49.553		49.553
DE* MORRIS & GWENDOLYN CAFRITZ FOUNDATION	113.620		113.620
DE* MP PENSIONINVEST F.M.B.A. EUROPAEISKE AKTIER.	255.908		255.908
DE* NATIONAL PENSIONS RESERVE FUND COMMISSION	12.311.184		12.311.184
DE* NATIONAL WESTMINSTER REINSURANCE LTD	11.639		11.639
DE* NEW YORK STATE COMMON RETIREMENT FUND	1.225.385		1.225.385
DE* NISOURCE INC MASTER RETIREMENT TRUST	105.438		105.438
DE* NORTEL NETWORKS LONG-TERM INVESTMENT PLA	208.521		208.521
DE* NORTHERN TRUST ROBUSTA FUND	487.586		487.586
DE* PENSIONSKASSERNES ADMINISTRATION AS	587.383		587.383
DE* PERSONALVORSO DER PFIZER AG	39.399		39.399
DE* PFIZER INC.RETIEMENT ANNUITY PLAN	173.562		173.562
DE* POST GLOBAL SAFETY MIX	5.750		5.750
DE* PRUDENTIAL RETIREMENT INSURANCE & ANNUITY COMPANY	63.976		63.976
DE* PRUDENTIAL TRUST COMPANY MASTER COMMINGLED INVESTMENT FUND FOR TAX EXEMPT TRUSTS	16.712		16.712
DE* PRUDENTIAL WORLD FUND INC.DRYDENINTERNATIONAL EQUITY FUND	43.871		43.871
DE* PUBLIC EMPLOYEES SUPERANNUATION PLAN	489.348		489.348
DE* QUADRUS TEMPLETON INTERNATIONALEQUITY FUND	119.427		119.427
DE* RBC CANADIAN MASTER TRUST	415.439		415.439
DE* REG RETR EMPL SYND COMN URB MONTREAL	58.084		58.084
DE* ROCKFORD HEALTH SYSTEM MASTER TRUST	41.505		41.505
DE* ROYAL SCOTTISH ASSURANCE PLC	77.254		77.254
DE* RUSSELL TRUST COMPANY COMMINGLED EMPLOYEE BENEFIT FUNDS TRUST	268.391		268.391
DE* SASKATCHEWAN HEALTHCARE EMPLOYEES' PENSION PLAN	283.842		283.842

DE* delega alla persona fisica sopra indicata con il numero del radiovoter

**D* delega alla persona fisica sopra indicata con il numero del radiovoter (votazione effettuata alla postazione assistita)

RL* rappresentanza legale alla persona fisica sopra indicata con il numero del radiovoter

LISTA ESITO DELLA VOTAZIONE

Oggetto: Destinazione dell'utile dell'esercizio

FAVOREVOLI

Cognome/Nome	Tot. Voti	Proprio	Delega
DE* SHELL PENSIONS TRUST LIMITED ASTRUSTEE OF SHELL CONTRIBUTORY PENSION FUND	1.813.680		1.813.680
DE* SHELL TRT BERMUDA LTD AS TRT OF THE SHELL OVERSEAS CONTRIBPF	571.408		571.408
DE* SHELL TRUST BERMUDA LIMITED AS TRUSTEE OF THE SHELL INT. PEN. FUND	107.359		107.359
DE* SONOMA COUNTY EMPLOYEES RETIREMENT ASSOCIATION	41.148		41.148
DE* STICHTING SHELL PENSIOENFONDS	2.367.730		2.367.730
DE* SUMMIT MUTUAL FUNDS INC. EAFE INTERNATIONAL INDEX PORTFOLIO	64.617		64.617
DE* T. ROWE PRICE INTERNATIONAL FUNDS INC T ROWE PRICE EMERGING MARKETS ST	41.067		41.067
DE* TDX INDEPENDENCE 2020 EXCHANGETRADED FUND	10.980		10.980
DE* TEACHERS' RETIREMENT ALLOWANCESFUND	289.328		289.328
DE* TELCORDIA TECHNOLOGIES PENSIONPLAN	69.340		69.340
DE* TEMPLETON EUROPE FUND	34.467		34.467
DE* TEMPLETON EUROPEAN FUND	3.580		3.580
DE* TEMPLETON GLOBAL EQUITY INCOME FUND II LIMITED	9.451		9.451
DE* TEMPLETON GLOBAL EQUITY TRUST	1.145.973		1.145.973
DE* TEMPLETON GLOBAL INCOME FUND	81.679		81.679
DE* TEMPLETON GLOBAL INVESTMENT TRUST TEMPLETON INCOME FUND	614.460		614.460
DE* TEMPLETON GLOBAL STOCK TRUST	354.675		354.675
DE* TEMPLETON GLOBAL GROWTH FUND II LIMITED	42.787		42.787
DE* TEMPLETON GROWTH FUND INC	26.351.472		26.351.472
DE* TEMPLETON INSTITUTIONAL FUNDS FOREIGN EQUITY SERIES	9.099.426		9.099.426
DE* TEMPLETON INTERNATIONAL EQUITY TRUST	701.505		701.505
DE* TEMPLETON INTERNATIONAL STOCK TRUST	411.624		411.624
DE* TEMPLETON MASTER TRUST SERIES 1	470.350		470.350
DE* TEMPLETON MASTER TRUST SERIES 2	46.878		46.878
DE* TEMPLETON WORLD FUND	4.976.100		4.976.100
DE* THE BANK OF NEW YORK MELLON CORP RET PLANS MASTER TRUST	119.384		119.384
DE* THE MASTER TRUST BANK OF JAPAN LTD AS TRUSTEE FOR GOVERNMENT PENSION INVESTMENT FUND	1.090.000		1.090.000
DE* THE NATIONAL FOOTBALL LEAGUE RECIPROCAL TRUST	237.348		237.348
DE* THE NEW YORK TIMES CO. PENSION TRUST	47.363		47.363
DE* THE PROV TREAS OF P PRINCE EDW ISL	174.577		174.577
DE* THE PRUDENTIAL INSURANCE COMPANY OF AMERICA	50.239		50.239
DE* THE PRUDENTIAL INVESTMENT PORTFOLIOS INC DRYDEN ACTIVE ALLOCATION	15.898		15.898
DE* THE REGENTS OF THE UNIVERSITY OF CALIFORNIA	90.023		90.023
DE* THE RET. ANN. PLAN FOR EMPLOYEES OF THE ARMY AND AIR FORCE EX. S	183.751		183.751
DE* THE TIMKEN CO. COLLECTIVE INVEST. TS	342.457		342.457
DE* TIME WARNER CABLE PENSION PLANS MASTER TRUST	176.656		176.656
DE* UNILEVER CANADA PENSION FUND	157.300		157.300
DE* UNITED NATIONS JOINT STAFF PENSION FUND	409.710		409.710
DE* UNIVERSITY OF ILLINOIS	97.107		97.107
DE* UNIVERSITY OF ILLINOIS FOUNDATION	24.063		24.063
DE* US BANK BR OMNI PENSION	4.433		4.433
DE* US DEPARTMENT ENERGY OAK RIDGE	199.590		199.590
DE* VICTORIAN SUPERANNUATION FUND	714.565		714.565

LISTA ESITO DELLA VOTAZIONE

Oggetto: Destinazione dell'utile dell'esercizio

FAVOREVOLI

Cognome/Nome	Tot. Voti	Proprio	Delega
DE* WELLCOME TRUST	987.392		987.392
DE* WELLMARK INC. . .	68.170		68.170
DE* WELLMARK OF SOUTH DAKOTA INC .	33.961		33.961
DE* WESTON FOODS INC. MASTER TRUST FUND	21.844		21.844
1853 COZZI GUIDO	4.000	4.000	
DE* FRIGERIO GIULIANA	22.500		22.500
1856 SANVINCENTI GIULIANO			
DE* SANVINCENTI ELENA	299		299
1858 GORLIER ROBERTO	20.987	20.987	
1899 RISSO CLAUDIO	1.557	1.557	
1909 CORRIDORI ALBERTO			
DE* SOCIETA' REALE MUTUA DI ASSICURAZIONI SPA	9.338.440		9.338.440
1965 VAYR CESARE	1.713		1.713
DE* PISTARINO ANNA	1.713	1.713	
1976 FOLCO PAOLO			1.713
**D NATIXIS ASSET MANAGEMENT			
**D COVEA FINANCE	1.489.892		1.489.892
**D AGI FRANCE	1.553.724		1.553.724
**D SUNTRUST BANK FOR THE BENEFIT OF BAPTIST HEALTH S.FLORIDA IN	740.000		740.000
**D NORTHWESTERN MUTUAL LIFE INSURANCE COMPANY GASA EQUITY	19.751		19.751
**D THE NORTHWESTERN MUTUAL LIFE INSURANCE COMPANY FOREIGN EQ.	202.293		202.293
**D EUROPEAN EQUITY ENHANCED INDEX1 OF GLOBAL EQUITY INVESTMENT	358.007		358.007
**D SUNTRUST-BAPTIST HEALTH S. FLORIDA/BRANDES	32.571		32.571
**D CITIGROUP GLOBAL MARKETS INC.	263.645		263.645
**D AEGON CUSTODY BV INZAKE AEGON BASISFONDS AANDELEN EUROPA	463.440		463.440
**D STATE OF MINNESOTA	3.572		3.572
**D DU PONT (GB) LIMITED PENSIONS FUND	503.000		503.000
**D JOHN HANCOCK TRUST PACIFIC RIM TRUST	718.349		718.349
**D JOHN HANCOCK FUNDS II INTERNATIONAL EQUITY INDEX FUND	37.262		37.262
**D CAVENHAM GLOBAL EQUITIES	226.364		226.364
**D THE MASTER TRUST BANK OF JAPAN LTD RE: HITACHI FOREIGN EQUITY INDEX MOTHER FUND	271.681		271.681
**D WELLS FARGOMASTER TRUST DIVERSIFIED STOCK PORTFOLIO	220.956		220.956
**D GOLDMAN SACHS FUNDS II	505.509		505.509
**D RUSSELL INVESTMENT COMPANY II PLC	22.600		22.600
**D MARYLAND STATE RETIREMENT & PENSION SYSTEM	699.172		699.172
**D SSGA INTERNATIONAL EQUITIES INDEX TRUST	1.529.160		1.529.160
**D SSGA ITALY INDEX FUND	227.963		227.963
**D SSGA ITALY INDEX EQUITY FUND	1.329.260		1.329.260
**D SSGA EMU INDEX EQUITY FUND	41.481		41.481
**D STREETTRACKS MSCI EUROPE ETF	2.396.797		2.396.797
**D STATE STREET ACTIONS EUROLAND	33.509		33.509
**D COMMON TRUST ITALY FUND	1.173.660		1.173.660
**D PURISIMA EAFE TOTAL RETURN FUND	11.335.090		11.335.090
**D	57.800		57.800

DE* delega alla persona fisica sopra indicata con il numero del radiovoter

**D delega alla persona fisica sopra indicata con il numero del radiovoter (votazione effettuata alla postazione assistita)

RL* rappresentanza legale alla persona fisica sopra indicata con il numero del radiovoter

LISTA ESITO DELLA VOTAZIONE
 Oggetto: Destinazione dell'utile dell'esercizio

Cognome/Nome	Tot. Voti	Proprio	Delega
**D CARPIMKO INTERNATIONAL	145.955		145.955
**D MONTARNASSE LONG TERME	30.120		30.120
**D FCP ECUREUIL TONIQUE	12.540		12.540
**D NATIXIS ISR ACTIONS	733.910		733.910
**D IXIS FLAMME	345.927		345.927
**D I CROISSANCE	1.305.630		1.305.630
**D MEDERIC ALZHEIMER IXIS AM	34.893		34.893
**D CMD AGIRC IXIS D	340.769		340.769
**D CDC AD-EUROPE	184.635		184.635
**D OACET	21.000		21.000
**D IXIS EURO ACTIONS	263.124		263.124
**D ECUREUIL DYNAMIQUE +	1.939.713		1.939.713
**D ECUREUIL ENERGIE	831.539		831.539
**D ECUREUIL 1 2 3 FUTUR	1.284.644		1.284.644
**D FCP HORIZON	30.255		30.255
**D ECA DIVERSIFIE	140.535		140.535
**D NATIXIS EURO ACTIONS VALUE	739.428		739.428
**D LE LIVRET PORTEFEUILLE SICAV	120.675		120.675
**D SFI CNP ASSUR	70.590		70.590
**D CNP ASSUR PIERRE	110.103		110.103
**D CNP ASSUR VALEURS	208.347		208.347
**D SICAV NATIXIS ACTIONS EUROPE HORS FRANCE	190.932		190.932
**D MNRA EUROPE 2	341.583		341.583
**D RSI ACTIONS EUROPEENNES 1	582.537		582.537
**D ABP ACTIONS	9.929.998		9.929.998
**D FCP ABP PERP	180.000		180.000
**D FCP BFEP ACTIONS EUROPE	71.655		71.655
**D FCP RSRC DIVERSIFIE	520.109		520.109
**D CARBP DIVERSIFIE	352.680		352.680
**D FCP RL PREVOYANCE	267.276		267.276
**D ABP CROISSANCE RENDEMENT	1.320.000		1.320.000
**D NATIXIS ACTIONS EUROLAND	1.764.921		1.764.921
**D FRUITFONDS VALEURS EUROPEENNES	614.961		614.961
**D PREPAR CROISSANCE	338.167		338.167
**D ACTIMAAF INTERNATIONAL	250.000		250.000
**D AA EDRAM ACTIONS EURO	498.750		498.750
**D CA EDRAM ACTIONS EURO	240.000		240.000
**D JAMES B. ORTHWEIN RES TR FBO ROMAIN	36.710		36.710
**D MACIF GESTION	888.691		888.691
**D BOARD OF REGENTS OF THE UNIVERSITY OF TEXAS SYSTEM GENERAL ENDORWMENT FUND	561.410		561.410
**D BOARD OF REGENTS OF THE UNIVERSITY OF TEXAS SYSTEM INTERMEDIATE TERM FUND	422.168		422.168
**D PERMANENT UNIVERSITY FUND OF THE STATE OF TEXAS	999.342		999.342
**D BARCLAYS GLOBAL INVESTORS N.A. INVESTMENT FUNDS FOR EMPLOYEE	6.104.861		6.104.861

LISTA ESITO DELLA VOTAZIONE

Oggetto: Destinazione dell'utile dell'esercizio

FAVOREVOLI

Cognome/Nome	Tot. Voti	Proprio	Delega
**D	32.795		32.795
**D	405.905		405.905
**D	813.932		813.932
**D	8.995.503		8.995.503
**D	1.000.000		1.000.000
**D	646.694		646.694
**D	59.000		59.000
**D	523.000		523.000
**D	8.917.000		8.917.000
**D	1.400.000		1.400.000
**D	1.400.000		1.400.000
**D	200.000		200.000
**D	100		100
**D	1.900		1.900
**D	192.379		192.379
**D	135.903		135.903
**D	100		100
1991			
DE*	2.000		2.000
DE*			
2040			
DE*	130.000		130.000
DE*	98.400		98.400
DE*	11.000		11.000
DE*	720.070		720.070
DE*	165.000		165.000
DE*	45.401		45.401
DE*	78.077		78.077
DE*	29.777		29.777
DE*	63.662		63.662
DE*	2.352.956		2.352.956
DE*	33.948		33.948
DE*	65.720		65.720
DE*	136.290		136.290
DE*	4.080.861		4.080.861
DE*	55		55
DE*	264.800		264.800
DE*	68.070		68.070
DE*	526.250		526.250
DE*	4.525.383		4.525.383
DE*	40.820		40.820
DE*	21.890		21.890
DE*	111.402		111.402
DE*	169.820		169.820

LISTA ESITO DELLA VOTAZIONE

Oggetto: Destinazione dell'utile dell'esercizio

FAVOREVOLI

Cognome/Nome	Tot. Voti	Proprio	Delega
DE* BRANDES INVESTMENT PARTNERS INC.	4.830		4.830
DE* BRUNEL SHELL PROVIDENT FUND	2.525		2.525
DE* CALVERT CITY SHERIFFS DEPT PENSION	13.891		13.891
DE* CHINA ASSET MANAGEMENT CO LTD ON BEHALF OF CHINA AMC GLOBAL SELECTIVE EQUITIES FUND	446.512		446.512
DE* CITY OF NEW YORK GROUP TRUST	2.656.758		2.656.758
DE* CNP ACP ACTIONS LT	70.600		70.600
DE* COLGATEPALMOLIVE RETIREMENT TRUST	160.822		160.822
DE* CONCORDE 96	119.171		119.171
DE* CONSTRUCTION AND BUILDING UNIONS SUPERANNUATION FUND	961.040		961.040
DE* COVEA FINANCE ACTIPERFORMANCE	163.140		163.140
DE* COVEA FINANCE SELECTION MONDE	303.000		303.000
DE* DB ADVISORS (CH) DBI WORLD EQUITY FUND	8.069		8.069
DE* DESERET HEALTHCARE EMPLOYEE BENEFIT TRUST	16.258		16.258
DE* DESERET MUTUAL MASTER RETIREMENT PLAN	359.874		359.874
DE* DHL PENSIONS INVESTMENT FUND LTD	362.270		362.270
DE* EARTHQUAKE COMMISSION	935.449		935.449
DE* EAST ASIA INTERNATIONAL TRUSTEES LTD AS TRUSTEE OF THE KARENTRUST	34.749		34.749
DE* ECUREUIL EQUILIBRE	225.651		225.651
DE* ECUREUIL VITALITE	20.000		20.000
DE* EGEFARGNE 1	75.655		75.655
DE* EGEFARGNE 2	1.522.869		1.522.869
DE* ENGINEERING INDUSTRIES PENSION FUND	97.500		97.500
DE* EQUIPSUPER	132.341		132.341
DE* EQUITY TRUSTEES AS RESPONSIBLE ENTITY FOR T ROWE PRINCE GLOBAL EQUITY FUND	4.223.147		4.223.147
DE* FAMANDSFORNINGEN PENSAM INVESTPSI 31 EUROPAEISKE AKTIER	314.398		314.398
DE* FC CARPIMKO	123.560		123.560
DE* FCP COVEA FINANCE ACTI EUROPE	374.397		374.397
DE* FCP COVEA FINANCE ACTIONS EUROPE INSTIT II	2.738.315		2.738.315
DE* FCP ERAFP ACTIONS INTERNATIONALES II SSGA	128.395		128.395
DE* FCP FRUCTI EUROPE FINANCIERES	280.400		280.400
DE* FCP NATIXIS ACTIONS EUROPEENNES	424.409		424.409
DE* FCP VILLIERS CROISSANCE	1.778.517		1.778.517
DE* FCPE FCP REGULIER AIR LIQUIDE DEVELOPPEMENT	15.175		15.175
DE* FCPE NATIXIS AVENIR 1 PERFORMANCE	188.728		188.728
DE* FCPE NATIXIS AVENIR 2 DYNAMIQUE	39.568		39.568
DE* FCPE NATIXIS AVENIR 3 CROISSANCE	98.933		98.933
DE* FCPE NATIXIS AVENIR 4 EQUILIBRE	132.962		132.962
DE* FCPE NATIXIS AVENIR 5 RENDEMENT	50.397		50.397
DE* FCPE NATIXIS AVENIR EQUILIBRE SOLIDAIRE	5.532		5.532
DE* FCPE SAFRAN DYNAMIQUE	187.911		187.911
DE* FIDELIA ASSISTANCE	6.350		6.350
DE* FONDS DE RESERVE POUR LES RETRAITES	19.661.619		19.661.619
DE* FRANKLIN MUTUAL SERIES FUND -MUTUAL DISCOVERY FUND	40.364.908		40.364.908

DE* delega alla persona fisica sopra indicata con il numero del radiovoter

**D delega alla persona fisica sopra indicata con il numero del radiovoter (votazione effettuata alla postazione assistita)

RL* rappresentanza legale alla persona fisica sopra indicata con il numero del radiovoter

LISTA ESITO DELLA VOTAZIONE

Oggetto: Destinazione dell'utile dell'esercizio

FAVOREVOLI

Cognome/Nome	Tot. Voti	Proprio	Delega
DE* FRANKLIN MUTUAL SERIES FUND MUTUAL BEACON FUND	7.552.024		7.552.024
DE* FRANKLIN MUTUAL SERIES FUNDS MUTU AL QUEST FUND	3.547.880		3.547.880
DE* FRANKLIN MUTUAL SERIES FUNDS MUTUAL EUROPEAN FUND	10.954.763		10.954.763
DE* FRANKLIN MUTUAL SERIES FUNDS MUTUAL FINANCIAL SERVICES FUND	1.508.691		1.508.691
DE* FRANKLIN MUTUAL SERIES FUNDS MUTUAL INTERNATIONAL FUND	20.166		20.166
DE* FRANKLIN MUTUAL SERIES FUNDS MUTUAL SHARES FUND	15.273.862		15.273.862
DE* FRANKLIN TEMPLETON VARIABLE INSURANCE PROD.TRUSTMUTUAL DISCOVERY	3.779.142		3.779.142
DE* FRANKLIN TEMPLETON VARIABLE INSURANCE PRODUCTS TRUST-FRANKLINSTRATEGIC INCOMESECURITIES FUN	5.663.270		5.663.270
DE* FTVIPT MUTUAL INTERNATIONAL SECURITIES FUND	7.596		7.596
DE* GENERAL CABLE CORPORATION MASTER RETIREMENT TRUST	48.725		48.725
DE* GMF ASSURANCES	1.611.600		1.611.600
DE* GMF VIE	2.486.900		2.486.900
DE* GOLDMAN SACHS TRUST-GOLDMAN SACHS STRUCTURED INTERNATIONAL TAX-MANAGED EQUITY FUND	4.397		4.397
DE* GOVERNMENT SUPERANNUATION FUND	1.016.939		1.016.939
DE* GS TACS MARKET CONTINUOUS (INTL) LLC	354.819		354.819
DE* HONGKONG CATERERS LTD	4.401		4.401
DE* HUTCHINSON ACTIONS	46.863		46.863
DE* HUTCHISON PROVIDENT HUTCHISON WHAMPOA LTD	75.142		75.142
DE* ING BM 1 ING FINANCIALS FD	727.699		727.699
DE* ING DIVIDEND AANDELEN FUND	148.213		148.213
DE* ING EUROPA FUND	170.942		170.942
DE* ING FRANKLIN MUTUAL SHARES PORTFOLIO	498.859		498.859
DE* ING INSTITUTIONAL DIVIDEND AANDELENEBASIS FD	40.457		40.457
DE* ING INTERNATIONAL VALUE FUND	2.186.582		2.186.582
DE* ING TEMPLETON FOREIGN EQUITY PORTFOLIO	1.212.217		1.212.217
DE* ING TEMPLETON GLOBAL GROWTH PORTFOLIO	1.120.867		1.120.867
DE* ING VAN KAMPEN GLOBAL TACTICAL ASSET ALLOCATION PORTFOLIO	12.965		12.965
DE* INTECH INTERNATIONAL SHARE ACTIVE (UNHEDGED) TRUST	36.000		36.000
DE* INTERNATIONAL BANK FOR RECONSTRUCTION AND DEVELOPMENT	451.764		451.764
DE* IOWA PUBLIC EMPLOYEES RETIREMENT SYSTEM	403.297		403.297
DE* JANA PASSIVE GLOBAL SHARE TRUST	51.123		51.123
DE* JAPAN TRUSTEE SERVICES BANK LTDAS TRUSTEE FOR THE SUMITOMO TRUST & BANKINGCO LTD AS TRUSTE	749.514		749.514
DE* JAPAN TRUSTEE SERVICES BANK LTDAS TRUSTEE FOR STB AS TRUSTEE FOR DAIWA SUMIGIN	3.448.553		3.448.553
DE* JOHN HANCOCK LIFE AND HEALTH INSURANCE COMPANY	44.952		44.952
DE* JOHN HANCOCK TRUST BALANCED TRUST	13.044		13.044
DE* JOHN HANCOCK TRUST GLOBAL TRUST	975.937		975.937
DE* JOHN HANCOCK TRUST INTERNATIONAL EQUITY INDEX TRUST A	126.455		126.455
DE* JOHN HANCOCK TRUST INTERNATIONAL EQUITY INDEX TRUST B	176.453		176.453
DE* JOHN HANCOCK TRUST INTERNATIONAL INDEX TRUST	1.440.867		1.440.867
DE* JPM (TAIWAN) GLOBAL DYNAMIC FUND	45.261		45.261
DE* JPMORGAN CHASE PB DAVID E MOORE	15.965		15.965
DE* JRJ INVESTMENT FUND LTD	23.270		23.270
DE* KUWAIT FUND FOR ARAB ECONOMIC DEVELOPMENT	311.091		311.091

LISTA ESITO DELLA VOTAZIONE

Oggetto: Destinazione dell'utile dell'esercizio

FAVOREVOLI

Cognome/Nome	Tot. Voti	Proprio	Delega
DE* LA SAUVERGARDE	62.300		62.300
DE* LABOR PENSION FUND SUPERVISORY COMMITTEE -LABOR PENSION FUND	64.270		64.270
DE* LABOR PENSION FUND SUPERVISORY COMMITTEE-LABOR RETIREMENT FUND	83.263		83.263
DE* MAAF SANTE	39.046		39.046
DE* MAAF VIE	1.020.620		1.020.620
DE* MACOMB COUNTY EMPLOYEES RETIREMENT SYSTEM	254.600		254.600
DE* MAXIMS CATERERS LTD	45.647		45.647
DE* MESIROW FINANCIAL INTERNATIONALPLUS L P	13.700		13.700
DE* METAL INDUSTRIES PROVIDENT FUND	52.600		52.600
DE* MMA IARD S.A.	350.000		350.000
DE* MMA VIE SA	1.402.730		1.402.730
DE* MTAA SUPERANNUATION FUND	69.781		69.781
DE* MUTUAL BEACON FUND	716.446		716.446
DE* MUTUAL DISCOVERY FUND	3.944.664		3.944.664
DE* NATIONAL AUSTRALIA BANK GROUP SUPERANNUATION FUND A	1.539		1.539
DE* NATIXIS ES ACTIONS EURO	393.920		393.920
DE* NATIXIS EUROPE AVENIR	120.000		120.000
DE* NEW YORK LIFE INSURANCE & ANNUITY CORPORATION	4.700		4.700
DE* NEW YORK LIFE INSURANCE COMPANY	271.800		271.800
DE* NORTHWEST NATURAL GAS COMPANY RETIREMENT TRUST	81.161		81.161
DE* NOTTINGHAMSHIRE COUNTY COUNCIL PENSION FUND	470.000		470.000
DE* OCP EPARGNE	19.692		19.692
DE* PENN SERIES DEVELOPED INTERNATIONAL INDEX FUND	34.172		34.172
DE* PRINCIPAL FUNDS INC INTERNATIONAL VALUE FUND 1	457.593		457.593
DE* PRINCIPAL FUNDS INC- INTERNATIONAL GROWTH FUND	366.959		366.959
DE* PRINCIPAL FUNDS INC.-INTERNATIONAL EQUITY INDEX FUND	126.565		126.565
DE* PUBLIC EMPLOYEES RETIREMENT SYSTEM OF OHIO	85.194		85.194
DE* QANTAS SUPERANNUATION PLAN	130.866		130.866
DE* QUEENSLAND INVESTMENT CORPORATION	987.627		987.627
DE* RAVGDT DIVERSIFIE II DEXIA AM	32.655		32.655
DE* RENFIELD EQUITY FUND ICVC SUBFUND EUROPEAN EQUITY	79.754		79.754
DE* RESURRECTION HEALTH CARE PENSION PLAN	11.402		11.402
DE* RETAIL EMPLOYEES SUPERANNUATIONTRUST	2.941.719		2.941.719
DE* RETIREMENT PLAN FOR EMPLOYEES OF AETNA INC	18.582		18.582
DE* RETIREMENT PLAN FOR THE CITY OF TAMPA GENERAL EMPLOYEESNUMBER 002	218.532		218.532
DE* RMB MULTIMANAGER SICAV SIF	22.986		22.986
DE* ROBECO PORTFOLIO TR-ROBECO-BOSPARTNERS GLOBAL VAL	19.685		19.685
DE* ROBECO PORTFOLIO TR-ROBECO-BOSPARTNERS INT'L VALUE	17.637		17.637
DE* ROBERT L MCNEIL COMPLEX TRUST	91.710		91.710
DE* ROCKFORD HEALTH SYSTEM PENSION PLAN	16.725		16.725
DE* SAFRAN MIXTE	48.738		48.738
DE* SAN DIEGO MUSEUM OF ART	13.440		13.440
DE* SAS TRUSTEE CORPORATION	61.320		61.320

DE* delega alla persona fisica sopra indicata con il numero del radiovoter
 **D delega alla persona fisica sopra indicata con il numero del radiovoter (votazione effettuata alla postazione assistita)
 RL* rappresentanza legale alla persona fisica sopra indicata con il numero del radiovoter

LISTA ESITO DELLA VOTAZIONE

Oggetto: Destinazione dell'utile dell'esercizio

FAVOREVOLI

Cognome/Nome	Tot. Voti	Proprio	Delega
DE* SBL FUND SERIES N	19.144		19.144
DE* SELECT WORLD EQUITY FUND	990.333		990.333
DE* SIERRA TEMPLETON INTERNATIONAL EQUITY TRUST	152.109		152.109
DE* SSM HEALTH CARE PORTFOLIO MANAGEMENT COMPANY	76.374		76.374
DE* STANDARD CHARTERED BANK (HONG KONG) LIMITED	111.592		111.592
DE* STATE FARM VARIABLE PRODUCT TRUST INTERNATIONAL EQUITY INDEX	203.344		203.344
DE* SUN LIFE ASSURANCE SOCIETY LTD	563.134		563.134
DE* T ROWE PRICE FUNDS SICAV	4.577.393		4.577.393
DE* T.ROWE PRICE KIKANTOUSHIKA-MUKE FUNDS FCP	3.721.199		3.721.199
DE* TDX INDEPENDENCE 2010 EXCHANGETRADED FUND	1.601		1.601
DE* TDX INDEPENDENCE 2030 EXCHANGE TRADED FUND	11.396		11.396
DE* TDX INDEPENDENCE 2040 EXCHANGETRADED FUND	12.684		12.684
DE* TDX INDEPENDENCE INTARGET EXCHANGETRADED FUND	1.802		1.802
DE* TEMPLETON NVIT INTERNATIONAL VALUE FUND	582.547		582.547
DE* THE BARCLAYS BANK UK RETIREMENTFUND	112.886		112.886
DE* THE GENERAL RETIREMENT SYSTEM OF THE CITY OF DETROIT	216		216
DE* THE MASTER TRUST BANK OF JAPAN LTD	1.189.264		1.189.264
DE* THE MASTER TRUST BANK OF JAPAN LTD AS TRUSTEE FOR GOVERNMENT PENSION INV FUND	13.224.885		13.224.885
DE* THE MASTER TRUST BANK OF JAPAN LTD AS TRUSTEE FOR GOVERNMENT PENSION INVESTMENT FUND	1.964.830		1.964.830
DE* THE METHODIST HOSPITAL	25.589		25.589
DE* THE MOTOROLA PENSION SCHEME	97.129		97.129
DE* THE NAVAJO FUND	1.542		1.542
DE* THE TRUSTEE FOR INTERNATIONALEQUITIES SECTOR TRUST	142.391		142.391
DE* THE UCI FOUNDATION	51.152		51.152
DE* TIME WARNER CABLE PENSION PLANSMASTER TRUST	23.175		23.175
DE* TRANSNET PENSION FUND	86.598		86.598
DE* TRINITY UNIVERSITY	39.760		39.760
DE* UNIVERS CNP 1	616.309		616.309
DE* USAA MUTUAL FUNDS TRUST - USAA CORNERSTONE STRATEGY FUND	16.108		16.108
DE* USAA MUTUAL FUNDS TRUST - USAA GLOBAL OPPORTUNITIES FUND	5.347		5.347
DE* USAA MUTUAL FUNDS TRUST - USAA WORLD GROWTH FUND	409.408		409.408
DE* USAA MUTUAL FUNDS TRUST- USAA INTERNATIONAL FUND	1.881.992		1.881.992
DE* VALERO ENERGY CORPORATION PENSION PLAN	243.495		243.495
DE* VAUXHALL ASSOCIATED COMPANIES PENSION FUND	203.257		203.257
DE* VILLIERS DIVERSIFIE DEXIA AM	256.743		256.743
DE* VINSON ELKINS LLP RETIREMENT PLANS MASTER TRUST 3	85.611		85.611
DE* VISION POOLED SUPERANNUATION TRUST	130.902		130.902
DE* WEST SUBURBAN RETIREMENT INCOMEPLAN	5.333		5.333
DE* WINDSTREAM MASTER TRUST	219.600		219.600
DE* BARAVALLE MARILENA	6.853		6.853
DE* GILI ALDO	1.000		1.000
DE* GASTALDO PIERO			
DE* COMPAGNIA DI SAN PAOLO			
	1.171.622.725		1.171.622.725

LISTA ESITO DELLA VOTAZIONE
 Oggetto: Destinazione dell'utile dell'esercizio

Cognome/Nome	Tot. Voti	Proprio	Delega
2103 GENNARI SERGIO	10.000	10.000	
2118 MELIS CHIARA			
DE* COMPAGNIA DI ASSICURAZIONE DI MILANO SPA	137.050		137.050
DE* FONDARIA - SAI SPA	185.129		185.129
DE* POPOLARE VITA SPA	157.316		157.316
DE* SPAFID SPA	44.000.000		44.000.000
2144 BRUNO	3.000	3.000	
2168 ROSCINI ROBERTO			
DE* SCOVOLO ELISA	5.000		5.000
2195 CAMUSSO SIMONE	934	934	
2198 TRAVERSA GIORGIO			
DE* TRAVERSA MARIO			
DE* CARLUCCI VALERIA			
2262 CARLUCCI VALERIA			
DE* CARLUCCI VALERIA	989		989
DE* CARLUCCI VINCENTO	417		417
DE* SCUOPPO BRUNO	14.000	14.000	
2265 SCARSI PAOLO			
2306 RUSSO MAURO			
DE* 1998 LINDSAY DAVIDSON SHEA PROTECTIVE TRUST	1.880		1.880
DE* A I DUPONT TESTAMENTARY TRUST	312.740		312.740
DE* ABBY GEORGE O'NEILL TRUST	44.680		44.680
DE* ALPHA ADVANTAGE EUROPE FUND B	2.628.308		2.628.308
DE* AMERICAN ELECTRIC POWER SYSTEM RETIREE MEDICAL TRUST FOR CERTAIN UNION	62.236		62.236
DE* ANNE E. PENFIELD 1999 IRREVOCABLE TRUST	2.270		2.270
DE* ARIAL ACTIONS	69.561		69.561
DE* AVIVA INVESTORS BALANCED MANAGED FUND	20.120		20.120
DE* AVIVA INVESTORS MANAGED FUNDS ICVC MORLEY DIVERSIFIEDSTRATEGY FUND	35.405		35.405
DE* AVIVA LIFE & PENSIONS UK LIMITED	1.050.681		1.050.681
DE* AZL FRANKLIN TEMPLETON FOUNDINGSTRATEGY PLUS FUND	22.409		22.409
DE* BARCLAYS GLOBAL INVESTORS AUSTRALIA LTD AS RESPONSIBLE ENTITY FOR BGI FISSION INTERNATIONAL EQ	798.838		798.838
DE* BARCLAYS GLOBAL INVESTORS N.A. INVESTMENT FUNDS FOR EMPLOYEE	10.594.106		10.594.106
DE* BARCLAYS INTERNATIONAL FUND-PAN EUROPE EQUITY FUND	1.823.254		1.823.254
DE* BGI MSCI EAFE EQUITY INDEX NON-LENDABLE FUND B	1.293.929		1.293.929
DE* BGI MSCI EMU IMI INDEX FUND B	628.470		628.470
DE* BGI MSCI EUROPE EQUITY INDEX FUND B	956.221		956.221
DE* BGICL DAILY EAFE EQUITY INDEX FUND (EX IBT 71015)	134.793		134.793
DE* CHARITABLE LEAD TRUST 06/03/83 W/R DESCENDANTS OF LUCY WALETZKY	5.170		5.170
DE* CHARITABLE LEAD TRUST U/W OF ABBY R MAUZE	44.930		44.930
DE* CHARITABLE TRUST ART. NINTH U/W BLANCHETTE ROCKEFELLER	89.760		89.760
DE* CHURCH COMMISSIONERS FOR ENGLAND	680.400		680.400
DE* CITITRUST LTD	7.050		7.050
DE* COMMONWEALTH OF PENNSYLVANIA - PUBLIC SCHOOL EMPLOYEES' RETIREMENT SYSTEM	390.106		390.106
DE* CONNECTICUT GENERAL LIFE INSURANCE COMPANY	78.856		78.856
DE* CONNECTICUT GENERAL LIFE INSURANCE COMPANY	82.779		82.779

LISTA ESITO DELLA VOTAZIONE

Oggetto: Destinazione dell'utile dell'esercizio

FAVOREVOLI

Cognome/Nome	Tot. Voti	Proprio	Delega
DE* ELERAN L.L.C.	102.250		102.250
DE* ELISE A. PARKER `76 TRUST FBO FRANCES DE LACVIVIER	7.200		7.200
DE* ELISE A. PARKER `76 TRUST FBO OLIVER PARKER	12.040		12.040
DE* ELISE A. PARKER `76 TRUST FBO WILLIAM AMORY PARKER III	12.780		12.780
DE* EMERGENCY SERVICES SUPERANNUATION SCHEME	351.850		351.850
DE* EPWORTH INVESTMENT FUND	82.006		82.006
DE* ETHIQUE SOLIDARITE-FCPE SOLIDAIRE	8.900		8.900
DE* EURO ALPHA TILTS FUND B (EX IBT 90710)	220.032		220.032
DE* FBO MARGARETTA F. ROCKEFELLER (MFM)	8.470		8.470
DE* FC INSTITUTIONAL INVESTMENT FUNDS ICVC INSTITUTIONAL EUROP. FUND	1.019.400		1.019.400
DE* FCP ACTIONS ISR	1.900.000		1.900.000
DE* FCP AG2R EURO ACTIONS	2.400.000		2.400.000
DE* FCP DRAKKAR 28.12.2011	15.060		15.060
DE* FCP ERAFP ACTIONS EUROS3 BNP PAM	1.780.931		1.780.931
DE* FCP ETHIS VALEURS	314.190		314.190
DE* FCP ETHIS VITALITE	23.840		23.840
DE* FCP PRADO ACTION	1.306.733		1.306.733
DE* FCP PRADO VAUBAN DIVERSIFIE	54.102		54.102
DE* FCP TONI ACTIONS 100	462.649		462.649
DE* FCPE EQUILIBRE SOLIDARITE	71.223		71.223
DE* FCPE EXPANSION SOLIDARITE	38.072		38.072
DE* FIDELITY INVESTMENT FUNDS EUROPEAN OPPORTUNITIES FUND	47.289		47.289
DE* FLORIDA RETIREMENT SYSTEM .	3.154.045		3.154.045
DE* FORSTA AP-FONDEN .	3.817.267		3.817.267
DE* FRANZ F. COLLOREDO-MANSFELD 1999 IRREVOCABLE TRUST	2.230		2.230
DE* FUNDACAO CALOUSTE GULBENKIAN	485.494		485.494
DE* GEN BRD OF PENSION&HEALTH BNTOF THE UNITED METHOD	1.237.830		1.237.830
DE* GOVERNMENT OF GUAM RETIREMENT FUND	326.463		326.463
DE* GRAEME FREEMAN	8.690		8.690
DE* HEALTHCARE FOUNDATION OF NEW JERSEY (THE)	34.905		34.905
DE* HINES CORLEY FBO LEXINGTON GLLC LLC	55.090		55.090
DE* HJ HEINZ PENSION TRUST LIMITED.	108.740		108.740
DE* HORIZON SOLIDARITE AUDACE	7.033		7.033
DE* HORIZON SOLIDARITE CROISSANCE	7.383		7.383
DE* IBM PENSION PLAN	859.527		859.527
DE* INTERNATIONAL EQUITY INDEX PLUS FUND B (EX IBT 90223)	178.119		178.119
DE* INVESTORS EUROPEAN DIVIDEND GROWTH FUND	53.915		53.915
DE* INVESTORS GLOBAL DIVIDEND FUND.	386.393		386.393
DE* INVESTORS GLOBAL FINANCIAL SERVICES CLASS	123.570		123.570
DE* INVESTORS GLOBAL FINANCIAL SERVICES FUND	187.110		187.110
DE* INVESTORS INTERNATIONAL EQUITY CLASS	16.856		16.856
DE* ISHARES MSCI ACWI EX US FINANCIALS INDEX FUND	5.132		5.132
DE* ISHARES MSCI ACWI EX US INDEX FUND (EX IBT 2766)	373.351		373.351

LISTA ESITO DELLA VOTAZIONE

Oggetto: Destinazione dell'utile dell'esercizio

FAVOREVOLI

Cognome/Nome	Tot. Voti	Proprio	Delega
DE* ISHARES MSCI EAFE INDEX FUND (EX IBT 2777)	26.961.276		26.961.276
DE* ISHARES MSCI EAFE VALUE INDEX FUND (EX IBT 2778)	2.084.812		2.084.812
DE* ISHARES MSCI EMU INDEX FUND (EX IBT 2865)	1.709.944		1.709.944
DE* ISHARES MSCI EUROPE FINANCIAL SECTOR INDEX FUND	11.398		11.398
DE* ISHARES MSCI KOKUSAI INDEX FUND (EX IBT 2769)	90.528		90.528
DE* ISHARES S&P EUROPE 350 INDEX FUND (EX IBT 2773)	2.173.600		2.173.600
DE* ISHARES S&P GLOBAL FINANCIAL SECTOR INDEX FUND (EX IBT 2787)	640.971		640.971
DE* J. H. E. V. WADE GST TRUST	5.920		5.920
DE* JAGUAR PENSION PLAN	199.538		199.538
DE* JAMES E. GRIFFITH FAMILY TRUST DTD	28.100		28.100
DE* JAMES F. SULLIVAN SR JAMES F. SULLIVAN SR	38.340		38.340
DE* JANE WATSON STETSON REVOCABLE TRUST U/A DTD. 11/14/86	13.220		13.220
DE* JIK INVESTMENTS L.P	47.240		47.240
DE* JULIA IRENE KAUFFMAN REVOCABLE TRUST	30.980		30.980
DE* KAREN DIANE KENNEDY	73.510		73.510
DE* KATHERINE S. PROKOP	3.700		3.700
DE* KERN COUNTY EMPLOYEES ASSOCIATION	403.380		403.380
DE* KURT S. ROBERTSON	6.810		6.810
DE* LABOR PENSION FUND SUPERVISORY COMMITTEE -LABOR PENSION FUND	64.834		64.834
DE* LAURA THORN GRANTOR RETAINED ANNUITY TRUST 3 U/I DATED 01/01/2004	15.950		15.950
DE* LBPAM ACTIONS DEVELOPEMENT DURABLE	3.402.423		3.402.423
DE* LBPAM ACTIONS DIVERSIFIE	910.601		910.601
DE* LBPAM ACTIONS EURO	4.118.641		4.118.641
DE* LBPAM ACTIONS FINANCE	1.500.000		1.500.000
DE* LBPAM ACTIONS INDICE	268.984		268.984
DE* LBPAM ACTIONS ISR MONDE	2.734.084		2.734.084
DE* LBPAM ACTIONS MONDE	75.725		75.725
DE* LBPAM PROFIL 100	1.600.000		1.600.000
DE* LBPAM PROFIL 80 PEA	311.564		311.564
DE* LBPAM VOIE LACTEE 2	1.236.597		1.236.597
DE* LIBRA FUND LIMITED PARTNERSHIP	133.265		133.265
DE* LINDSAY DAVIDSON SHEA PROTECTIVE TRUST #2	418.470		418.470
DE* LONZA AMERICA INC MASTER RETIREMENT TRUST	7.270		7.270
DE* LUCENT TECHNOLOGIES INC. MASTERPENSION TRUST	49.671		49.671
DE* MEARL JOHN KENNEDY JR.	208.732		208.732
DE* MSCI EQUITY INDEX FUND B-ITALY	75.220		75.220
DE* NATIONAL RAILROAD INVESTMENT TRUST	5.560.471		5.560.471
DE* NEW ISLAND INVESTORS LP	195.036		195.036
DE* NORWICH UNION LIFE AUSTRALIA LIMITED	16.840		16.840
DE* OFI MULTI SELECT	82.102		82.102
DE* OLGA M. WHEELER TRUST 1976 FBO E. LINDSAY DAVIDSON SHEA	44.664		44.664
DE* OLIVER A. PARKER TRUST DTD 11/8/79	3.190		3.190
	2.470		2.470

DE* delega alla persona fisica sopra indicata con il numero del radiovoter
 **D* delega alla persona fisica sopra indicata con il numero del radiovoter (votazione effettuata alla postazione assistita)
 RL* rappresentanza legale alla persona fisica sopra indicata con il numero del radiovoter

LISTA ESITO DELLA VOTAZIONE

Oggetto: Destinazione dell'utile dell'esercizio

FAVOREVOLI

Cognome/Nome	Tot. Voti	Proprio	Delega
DE* PUBLIC EMPLOYEES RETIREMENT SYSTEM OF MISSISSIPPI	5.538		5.538
DE* PUBLIC SCHOOL RETIREMENT SYSTEM OF MISSOURI	110.801		110.801
DE* ROCKEFELLER GLOBAL EQUITY FUND II L	175.810		175.810
DE* ROCKEFELLER GLOBAL EQUITY FUND II QP LP	242.680		242.680
DE* ROCKEFELLER GLOBAL EQUITY FUND III	734.210		734.210
DE* ROCKEFELLER INTERNATIONAL EQUITY FUN	253.415		253.415
DE* RUDOLF J. COLLOREDO-MANSFELD 1999 IRREVOCABLE TRUST	2.280		2.280
DE* RUSSELL INVESTMENT FUNDS NON-U.S. FUND	100.590		100.590
DE* STATE OF INDIANA PUBLIC EMPLOYEES' RETIREMENT FUND	298.849		298.849
DE* STICHTING BEWAARNAMEING AFG-IS2	133.743		133.743
DE* STICHTING DEPOSITARY APG DEVELOPED MARKETS EQUITY POOL	9.749.000		9.749.000
DE* STICHTING DEPOSITARY APG DEVELOPED MARKETS EQUITY POOL	17.979.907		17.979.907
DE* STICHTING F C MULTI MANAGER EUROPEAN EQUITY ACTIVE	325.744		325.744
DE* STICHTING PENSIOENFONDS ABP	810.281		810.281
DE* STICHTING PENSIOENFONDS MEDISCHE SPECIALISTEN	525.480		525.480
DE* STICHTING PENSIOENFONDS MEDISCHE SPECIALISTEN	766.700		766.700
DE* STICHTING PENSIOENFONDS UWV	21.994		21.994
DE* STICHTING PENSIOENFONDS VOOR HUISARTSEN	951.021		951.021
DE* STICHTING PENSIOENFONDS VOOR HUISARTSEN	1.120.500		1.120.500
DE* TEACHERS' RETIREMENT SYSTEM OF THE STATE OF ILLINOIS	490.033		490.033
DE* TEMPLETON INTERNATIONAL FOREIGNFUND	1.165.757		1.165.757
DE* THE AMORY PARKER IRREVOCABLE TRUST- ARTICLE V	12.030		12.030
DE* THE BRIAN A. ANDERSON TRUST - 1976	11.070		11.070
DE* THE FREEBAIRN CHARITABLE LEAD ANNUITY TRUST	12.060		12.060
DE* THE HARLAN E. ANDERSON TRUST - 2003	10.860		10.860
DE* THE LEONARD L. SILVERSTEIN REVOCABLE TRUST	21.910		21.910
DE* THE MADRID TRUST	8.050		8.050
DE* THE MICHELIN TRUST	6.070		6.070
DE* THE PETER O. CRISP REVOCABLE TRUST U/D/T DTD 12/18/02	72.680		72.680
DE* THE RIO TRUST	6.980		6.980
DE* THE WILLIAM A. PARKER TRUST U/I 12/12/1956	3.020		3.020
DE* TR B 10/20/76 N A ROCKEFELLER MF	75.950		75.950
DE* TR B 5/24/51 FBO MARY R MORGAN	14.540		14.540
DE* TR. B FBO ABBY R SIMPSON TR B 8/03/60 FBO ABBY R. SIMPSON	25.410		25.410
DE* TR. B FBO DESCEN OF A MAUZE	66.060		66.060
DE* TR. B FBO LAURA S. THORN	15.270		15.270
DE* TR. B FBO RODMAN ROCKEFELLER	20.960		20.960
DE* TR. B FBO S. HARRISON	8.150		8.150
DE* TR. B FBO SONS OF N.A.R.	20.000		20.000
DE* TR. B- THE ACADIA TRUST	46.690		46.690
DE* TRANSPORT ACCIDENT COMMISSION	173.007		173.007
DE* TREASURER OF THE STATE OF NORTHCAROLINA/EQUITY INVESTMENT FUND POOLED	2.048.096		2.048.096
DE* TRUST 05/03/63 FBO MARGARETTA F. ROCKEFELLER	22.560		22.560

DE* delega alla persona fisica sopra indicata con il numero del radiovoter

**D* delega alla persona fisica sopra indicata con il numero del radiovoter (votazione effettuata alla postazione assistita)

RL* rappresentanza legale alla persona fisica sopra indicata con il numero del radiovoter

LISTA ESITO DELLA VOTAZIONE

Oggetto: Destinazione dell'utile dell'esercizio

FAVOREVOLI

Cognome/Nome	Tot. Voti	Proprio	Delega
DE* TRUST 05/15/79 MARILYN M. SIMPSON /B/O WILLIAM W. O'NEILL	5.440		5.440
DE* TRUST 05/15/79 MARILYN M. SIMPSON F/B/O ELIZA M. O'NEILL	10.100		10.100
DE* TRUST 05/15/79 MARILYN M. SIMPSON F/B/O KALYNDA KLEMENTIS	10.210		10.210
DE* TRUST 05/23/67 FBO MARK F. ROCKEFELLER	29.890		29.890
DE* TRUST 05/24/51 FBO ANN R. ROBERTS	12.130		12.130
DE* TRUST 05/24/51 FBO STEVEN C ROCKEFELLER	17.760		17.760
DE* TRUST 06/24/83 FBO NAOMI F. WALETZKY	8.100		8.100
DE* TRUST 10/18/99 FBO ELIZA MILTON O'NEILL	16.330		16.330
DE* TRUST 11/04/64 FBO NELSON A.	32.650		32.650
DE* TRUST 12/16/76 FBO DESCENDANTS OF WINTHROP P. ROCKEFELLER	84.190		84.190
DE* TRUST 12/30/69 F/B/O DESCENDANTS OF JOHN D. ROCKEFELLER 3RD	81.040		81.040
DE* TRUST 12/31/69 FBO DESCENDANTS OF LAURANCE S. ROCKEFELLER	106.930		106.930
DE* TRUST FOR RET. MED. DEN. AND LIFE INS. PLAN OF THE ARMY & AIR	110.869		110.869
DE* TRUST U/A 4/1/93 F/B/O SANDRA FERRY	52.650		52.650
DE* TRUST U/A DTD 10/3/02 F/B/O REBECCA A. ROCKEFELLER	6.030		6.030
DE* TRUST U/W JOHN D. ROCKEFELLER FBO ELIZABETH STRONG-CUEVAS	193.650		193.650
DE* TRUST U/W JOHN D. ROCKEFELLER FBO JOHN DE CUEVAS	189.710		189.710
DE* TRUST U/W MALINDA M. MENOTTI	5.100		5.100
DE* TUTELAIRE ACTIONS	90.895		90.895
DE* TUTELAIRE ACTIONS ETHIQUES	51.597		51.597
DE* UAW RETIREE MEDICAL BENEFITS TRUST	364.626		364.626
DE* UNISUPER	7.408		7.408
DE* UTAH STATE RETIREMENT SYSTEMS	249.937		249.937
DE* VERMONT PENSION INVESTMENT COMMITTEE	722.022		722.022
DE* VICTORIAN WORKOVER AUTHORITY	286.520		286.520
DE* VIVACCIO ACTIONS	2.166.677		2.166.677
DE* W.H. VANDERBILT TRUST F/B/O EMILY	5.400		5.400
DE* WANDSWORTH BOROUGH COUNCIL PENSION FUND	569.000		569.000
DE* WILLIAM AMORY PARKER U/W ART. 6 FBO FRANCES DE LACVIVIER	12.640		12.640
DE* WILLIAM AMORY PARKER U/W ART. 6 F/B/O OLIVER PARKER	12.560		12.560
DE* WILLIAM AMORY PARKER U/W ART. 6 FBO WILLIAM AMORY PARKER III	11.900		11.900
DE* WORKERS COMPENSATION INSURANCE FUND	52.300		52.300
DE* XENYS	53.786		53.786
DE* 2311 DE SANCTIS INNOCENZO			
DE* RL* FONDAZIONE VARRONE CASSA DI RISPARMIO DI RIETI	4.225.000	4.225.000	
DE* 2312 CASSINELLI GERMANO	11.000	11.000	
DE* 2323 FEBBRARO LAURA	46.553	46.553	
DE* 2436 PRATI DAVIDE			
DE* LODOLINI ZENAIDE			
DE* MORTARA RAFFAELLA MARIANNA FORTUNATA	12.460		12.460
DE* OTTOLENGHI ALBERTO	73.358		73.358
DE* OTTOLENGHI LUISA BONA MARIETTINA RACHELE	54.197		54.197
DE* PIR FINANZIARIA SPA	66.972		66.972
DE*	14.511.947		14.511.947

LISTA ESITO DELLA VOTAZIONE
 Oggetto: Destinazione dell'utile dell'esercizio

Cognome/Nome	Tot. Voti	Proprio	Delega
DE* VIS SPA	1.048.410		1.048.410
DE* ZIPORA SPA	466.224		466.224
DE* GUALANDRIS GIUSEPPE	200	200	
DE* LANZILLOTTA DOMENICO	157	157	
DE* CODAZZI SIMONA	2.000	2.000	
DE* FONTANA LORIS	621.500		621.500
DE* UNIONE FIDUCIARIA SPA	1.600.000		1.600.000
DE* BRIGNOLI TRANQUILLO	3.812.992		3.812.992
DE* PELLEGRINO ENZO	12.000	12.000	
DE* FIGNAGNANI PAOLO	835	835	
DE* SALZA ENRICA	70.718	70.718	
DE* GALLO VINCENZO ANTONIO	7.008	7.008	
DE* CASTIGLIONE ANNA	2.133	2.133	
DE* CARLINI GIOVANNI	1.611	1.611	
DE* SALZA ELISABETTA	23.000	23.000	
DE* ANTOLINI GIOVANNI	7.008	7.008	
DE* 2742	36.220	36.220	
DE* 2747			
DE* LAMBRIANA	100.000		100.000
DE* MITTEL PARTECIPAZIONI STABILI SRL	15.000.000	15.000.000	
DE* MITTEL SPA	29.578.536		29.578.536
DE* 2752			
DE* CATALANO SALVATORE	250.000	250.000	
DE* ANIMA SGR SPA EUROLAND	1.700.000	1.700.000	
DE* ANIMA SGR SPA EUROPA	100.000	100.000	
DE* ANIMA SGR SPA INIZIATIVA EUROPA	4.000.000	4.000.000	
DE* ANIMA SGR SPA ITALIA	250.000	250.000	
DE* ANIMA SGR SPA MIX	300.000	300.000	
DE* ANIMA SGR SPA SFORZESCO	700.000	700.000	
DE* ANIMA SGR SPA VISCONTEO	5.835	5.835	
DE* FRASCAROLO ALESSANDRO	8.148	8.148	
DE* 2804			
DE* PASTORINO GIOVANNI	10	10	
DE* 2808			
DE* CONTE GIUSEPPE	1.698	1.698	
DE* 2847			
DE* MALABAILA GIANCARLO	1.557	1.557	
DE* 2848			
DE* FURBATO ROBERTO	6.000	6.000	
DE* 2862			
DE* ROSSI GIOVANNI BATTISTA			
DE* 2907			
DE* COLLI UMBERTO	12.600		12.600
DE* AILI CINZIA	2.000		2.000
DE* AIROLDI ANTONIO	300		300
DE* AIROLDI CRISTINA	6.230		6.230
DE* ALDE' ANNA MARIA	1.558		1.558
DE* ALEO ANGELO	20.971		20.971
DE* ALFIERI LODOVICO	2.224		2.224
DE* AMATO MARIA			

DE* delega alla persona fisica sopra indicata con il numero del radiovoter
 **D* delega alla persona fisica sopra indicata con il numero del radiovoter (votazione effettuata alla postazione assistita)
 RL* rappresentanza legale alla persona fisica sopra indicata con il numero del radiovoter

LISTA ESITO DELLA VOTAZIONE
Oggetto: Destinazione dell'utile dell'esercizio

Cognome/Nome	Tot. Voti	Proprio	Delega
DE* ANDREOSI GIANCARLO	20.000		20.000
DE* ANDRINI ALBERTO	2.526		2.526
DE* ANGARONI ANTONIO	15.000		15.000
DE* APERTA SICAV	887.000		887.000
DE* ARCIONI ALESSANDRO	42.468		42.468
DE* BARZAGHI ANGELO GABRIELE	20.000		20.000
DE* BERTANI ALESSANDRO	30.000		30.000
DE* BERTOLIN ANNAMARIA	2.000		2.000
DE* BIGUZZI CAMILLA	20.000		20.000
DE* BILINCERI GESUALDO	300		300
DE* BOLIS ELENA	15.000		15.000
DE* BONAVERA PAOLA	20.000		20.000
DE* BONGIOVANNI FRANCESCO	500		500
DE* BONVINI GIORGIO ALDO MARIO	42.000		42.000
DE* BORRONI GIUSEPPE	10.000		10.000
DE* BOSANI CARLO	10.000		10.000
DE* BOSISIO GIANMARCO	7.112		7.112
DE* BURGAY FINANZIARIA SRL	110.000		110.000
DE* CALINI MARCO	1.000		1.000
DE* CARIOLA SALVATORE	74		74
DE* CHIARONI GIORGIO	3.000		3.000
DE* CIARDO ENZA	350		350
DE* CIMA ANNA	17.886		17.886
DE* CIPRIANO CARMELA	50.000		50.000
DE* COLOMBO ALESSANDRO	17.500		17.500
DE* COLOMBO UGO	5		5
DE* CONFORTOLA FERRUCCIO	90.000		90.000
DE* CORBETTA PAOLO	130.000		130.000
DE* CORTI ANNAMARIA	7.000		7.000
DE* COSENTINO GIUSEPPE	4.891		4.891
DE* CRESPI CARLO	53.341		53.341
DE* CRESPI LUIGI	8.725		8.725
DE* D'ARRIGO MICHELE	400		400
DE* DE PONTI SERGIO	10.281		10.281
DE* DE VINCENZI VITTORIO	84.000		84.000
DE* DEGANI LUCA ENRICO	5.000		5.000
DE* DEGRASSI PAOLA FRANCESCA	18.690		18.690
DE* DI MAURO CONCETTO	43.000		43.000
DE* DI MAURO SEBASTIANO	10.000		10.000
DE* DI MURO GRAZIELLA	10.000		10.000
DE* DI NATALE CARMELO	1.600		1.600
DE* DI NUNNO PAOLO LEONARDO	100.000		100.000
DE* DREES ELSA	4.000		4.000

DE* delega alla persona fisica sopra indicata con il numero del radiovoter
 **D* delega alla persona fisica sopra indicata con il numero del radiovoter (votazione effettuata alla postazione assistita)
 RL* rappresentanza legale alla persona fisica sopra indicata con il numero del radiovoter

LISTA ESITO DELLA VOTAZIONE

Oggetto: Destinazione dell'utile dell'esercizio

FAVOREVOLI

Cognome/Nome	Tot. Voti	Proprio	Delega
DE* FELTRINELLI CARLO FITZGERALD	17.000		17.000
DE* FIGLIE DELLA PRESENTAZIONE DI MARIA SANTISSIMA AL TEMPIO	16.353		16.353
DE* FIGURA VINCENZO	11.000		11.000
DE* FINOCCHIARO CONCETTO	61.000		61.000
DE* FONDAZIONE G. E. C. GIROLA ED IDA STUCCHI ONLUS	94.208		94.208
DE* FONDAZIONE PIERFRANCO E LUISA MARIANI ONLUS	25.000		25.000
DE* FONTANA MIRELLA	240.000		240.000
DE* GANDOLA LUCA BERNHARD	4.000		4.000
DE* GANDOLA MARCO	4.000		4.000
DE* GANDOLA SERGIO	4.000		4.000
DE* GARAVAGLIA ANGELO	10.000		10.000
DE* GEORGEOS KAMIL	28.500		28.500
DE* GERONIMI LINO STEFANO	11.490		11.490
DE* GEROSA GIUSEPPE	2.000		2.000
DE* GHISLANZONI GIANDIONIGI	300.000		300.000
DE* GIULIETTA ROSARIO	120.000		120.000
DE* GORGOLIONE ANDREA	41.501		41.501
DE* GORGOLIONE FAUSTA ANGELA	47.284		47.284
DE* GORGOLIONE FERDINANDO	39.479		39.479
DE* HADINGER GERTRUDE	9.000		9.000
DE* INGILTERRA GIUSEPPE	460		460
DE* INGILTERRA SALVATORE	354		354
DE* JANNELLO FILIPPO MARIA	31.897		31.897
DE* JANNELLO GIULIA MARIA GIOVANNA	43.298		43.298
DE* LEONI RENATO	15.050		15.050
DE* MAGIA IN BICI SPA	21.000		21.000
DE* MAGNOCAVALLO ANTONIO LODOVICO	10.000		10.000
DE* MALINVERNO DANIELE	3.000		3.000
DE* MANZONI GIACOMO	18.345		18.345
DE* MARICONTI ROBERTO	1.200		1.200
DE* MARINO GIUSEPPE	233		233
DE* MARINO MARIO	1.000		1.000
DE* MASPERO LUIGI	10.000		10.000
DE* MATTABONI GIUSEPPE	11.000		11.000
DE* MERRA ANNA CARLA	300		300
DE* MESSINA GIUSEPPE	1.000		1.000
DE* MOGAVERO FRANCESCO	6.000		6.000
DE* MONGA ROSANNA	2.100		2.100
DE* MONTALBETTI ANNAMARIA	1.600		1.600
DE* MOTTA VIRGINIO	42.000		42.000
DE* MULA ALBERTO	500		500
DE* NEGRI MARCO GIANPAOLO	15.627		15.627
DE* NOVA GRAZIANA	22.519		22.519

DE* delega alla persona fisica sopra indicata con il numero del radiovoter

**D* delega alla persona fisica sopra indicata con il numero del radiovoter (votazione effettuata alla postazione assistita)

RL* rappresentanza legale alla persona fisica sopra indicata con il numero del radiovoter

LISTA ESITO DELLA VOTAZIONE
Oggetto: Destinazione dell'utile dell'esercizio

Cognome/Nome	Tot. Voti	Proprio	Delega
DE* OLIVERI GASPARE	10.000		10.000
DE* ORIO ELENA	109.271		109.271
DE* ORIO FRANCESCO	52.829		52.829
DE* ORIO GEREMIA	215.020		215.020
DE* PANDINI MARCO LUIGI	4.000		4.000
DE* PANZERI SILVANO	10.611		10.611
DE* PAZZINI GIUSTINA	5.000		5.000
DE* PEDRONCELLI GIOVANNI	9.000		9.000
DE* PELLEGRINO VITO FRANCESCO	9.910		9.910
DE* PENZA ELSA	15.000		15.000
DE* PENZO RINALDO	60.000		60.000
DE* PEREGO ORLANDO	10.000		10.000
DE* PIAZZA GIUSEPPE	230		230
DE* PICARELLA GIOVANNI	35		35
DE* PISCITELLO ELISA	10.000		10.000
DE* POGLIESE ANTONIO	8.500		8.500
DE* PRUSSO FLAVIO	50.000		50.000
DE* PUGNAGHI CRISTINA	10.000		10.000
DE* RADICE ALBERTO	351		351
DE* RENDA VINCENZO	8.000		8.000
DE* REPOSSINI ROSALINDA	5.000		5.000
DE* RIZZO GIUSEPPE	8.000		8.000
DE* ROMANO MICHELANGELO	10.000		10.000
DE* SALA DAVIDE	9.018		9.018
DE* SASSELLA MARGHERITA	6.050		6.050
DE* SELVA RICCARDO	10.000		10.000
DE* SEVAROLI GIOVANNA	67.829		67.829
DE* SIMONTACCHI SERGIO	8.000		8.000
DE* SPITALIERI STEFANO	9.829		9.829
DE* TROLESE LUIGI	20.000		20.000
DE* VALISI PATRIZIA	3.000		3.000
DE* VALLINI LAURA	20.000		20.000
DE* VANOLI PAOLO	28.000		28.000
DE* VELLA CARLO	1.950		1.950
DE* VELLA GIACOMO	536		536
DE* VENTURA GIUSEPPE	20.000		20.000
DE* VINCENTI MARINELLA	12.000		12.000
2911 SECCHI ARNALDO	3.950	3.950	
2915 GAROMBO ANTONIO	2.835	2.835	
2917 CIZAMO FRANCESCO	554	554	
2941 GALETTI LORIS	25.000	25.000	
2946 BRIANO GIULIANO GIORGIO	5.300	5.300	
2955 MAFFEI GRAZIA	11.297	11.297	

LISTA ESITO DELLA VOTAZIONE
Objetto: Destinazione dell'utile dell'esercizio

	Cognome/Nome	Tot. Voti	Proprio	Delega
2972	MARTINELLI FELICE	21.928	21.928	
2978	CAVIGLIA SERAFINO			
DE*	CAVIGLIA CLAUDIA	1.869		1.869
3001	MARTINELLI LIVIA	50.000	50.000	
3006	ABRARDO GIOVANNI BATTISTA	299	299	
3021	MAZZOLA BRUNO	21.410	21.410	
3029	BARIOGLIO MARCO	778	778	
3034	BIGNAMI ANDREA	2.500	2.500	
DE*	COTI ZELATI STEFANIA	2.500		
3035	CULLINO EZIO	1.633	1.633	
508	BRACCO MARINA	31	31	
520	CIRRI FRANCA	12.356.116	12.356.116	
539	AVONTO GIOVANNI	835	835	
DE*	ARMINIO ADRIANO	11.825		11.825
DE*	ASTEGGIANO RICCARDO	11.116		11.116
DE*	BATTISTI BEATRICE	10.000		10.000
DE*	BIGAZZI ENRICA GIANNA LINA	9.000		9.000
DE*	BORRI RINALDO	31.251		31.251
DE*	CHIAPPINI LUIGINA	19.903		19.903
DE*	COLOMBARI AURELIO LUCIO	20.000		20.000
DE*	DABINI WALTER	20.000		20.000
DE*	DE FRANCESCO GIUSEPPE	22.943		22.943
DE*	FARAVELLI FRANCO	110.069		110.069
DE*	GHISOLFI ROSANNA	24.388		24.388
DE*	IMMOBILIARE DOMINICI SRL	50.000		50.000
DE*	JANG ROLANDO DONATO	10.372		10.372
DE*	LIBONI ERSIDO	13.509		13.509
DE*	MENSI MARIO	8.060		8.060
DE*	NIZI WALTER	20.000		20.000
DE*	PECCHIAI MARIA ENRICA	21.450		21.450
DE*	POGGIO ERMIDE	24.570		24.570
DE*	RICCARDI MICHELE	11.635		11.635
DE*	ROMA MARIA MARGHERITA	13.881		13.881
DE*	ROVETA GIANNA	12.457		12.457
DE*	VICARIO SERGIO	11.008		11.008
DE*	VOLPONE CARLO	8.615		8.615
542	REVELLO FRANCO			
544	AMORE LUIGI	1.782	1.782	
DE*	FONDAZIONE CASSA DI RISPARMIO DI PARMA E MONTE DI CREDITO SU PEGNO DI BUSSETO	168.565.202		168.565.202
546	HONORATI STEFANO			
DE*	CARLO TASSARA SPA	256.634.916		256.634.916
551	CIGAINA GIORGIO	88.658	88.658	
DE*	CIGAINA LORENZO	487		487

LISTA ESITO DELLA VOTAZIONE

Oggetto: Destinazione dell'utile dell'esercizio

FAVOREVOLI

Cognome/Nome	Tot. Voti	Proprio	Delega
DE* CIGAINA MARCO	500		500
DE* LUCHINI ALBERTO			
DE* ALLIANZ SPA	2.910.301		2.910.301
DE* ANTONVENETA VITA SPA	936.400		936.400
DE* CREDIT RAS VITA	46.838		46.838
DE* DARTA SAVING LIFE ASSURANCE LTD	337.500		337.500
DE* GENIALLOYD SPA	5.000		5.000
DE* L.A. VITA SPA	10.900		10.900
DE* L'ASSICURATRICE ITALIANA VITA SPA	52.000		52.000
DE* RB VITA SPA	325.150		325.150
578 LONGHI GIUSEPPE	9.076	9.076	
584 SARACO LIVIO			
DE* BRAMBILLA ANNA	4.500		4.500
DE* GUALANDRIS VITTORIO	200	200	
596 CIGAINA ELISABETTA	487	487	
601 LAZZARI EDOARDO			
DE* ABAXBANK SPA			
DE* BANCA POPOLARE DI SONDRIO SCPA	2.800.000		2.800.000
DE* ENTE NAZIONALE DI PREVIDENZA E DI ASSISTENZA FARMACISTI	550.000		550.000
DE* ENTE NAZIONALE DI PREVIDENZA ED ASSISTENZA DEI VETERINARI	200.000		200.000
603 MEGARO ORESTE	625.000		625.000
604 TREVISAN DARIO	100	100	
DE* 401(K) SAV.E PROF.SHAR.PLANNIKE INC	59.876		59.876
DE* A. GARY ANDERSON FAMILY FOUNDATION	5.824		5.824
DE* ABU DHABI RETIREMENT PENSION FUND	227.579		227.579
DE* ADVANCED SERIES TRUST - AST INTERNATIONAL VALUE PORTFOLIO	1.841.483		1.841.483
DE* ADVANCED SERIES TRUST - AST T. ROWE PRICE ASSET ALLOCATION PORTFOLIO	531.351		531.351
DE* AEGON CUSTODY BV INZAKE AEGON BASISFONDS AANDELEN EUROPA	4.279.517		4.279.517
DE* ALPHA ADVANTAGE EUROPE FUND	350.661		350.661
DE* AMERICAN HONDA MOTOR CO RETIREMENT	689.352		689.352
DE* AMERICAN LEBANESE SYRIAN ASSOCIATED	203.292		203.292
DE* ARCHDIOCESE OF WASHINGTON	81.987		81.987
DE* ATD FAMILY LTD PARTNERSHIP DTD	3.230		3.230
DE* BAY CARE HEALTH SYSTEM GROUP INVEST.	13.051		13.051
DE* BAYCARE SYSTEM MASTER CUSTODY POOL	175.460		175.460
DE* BBH B FOR TMTBJ RE: MUTB40003720	31.472		31.472
DE* BBH B J T S RE CMA MES EX-JAPAN GROWTH MOTHER FUND	149.699		149.699
DE* BBH BOS TMTBJ RE: MANULIFE INTL BOND INDEX MOTH FND	836.792		836.792
DE* BBH FOR THORNBERG INTL EQUITY FUND LLC	1.926.840		1.926.840
DE* BDF-FONDS E ACT. EUROP.	236.025		236.025
DE* BRANDES CANADA GLOBAL EQUITY UNIT TR	360.190		360.190
DE* BRANDES CANADA INTL EQUITY UNIT TRUST	2.478.833		2.478.833
DE* BRANDES INVEST PARTNERS LP 401K	20.634		20.634

LISTA ESITO DELLA VOTAZIONE

Oggetto: Destinazione dell'utile dell'esercizio

FAVOREVOLI

Cognome/Nome	Tot. Voti	Proprio	Delega
DE* BRANDES INVESTMENT FUNDS PLC	2.156.223		2.156.223
DE* BRITISH COLUMBIA INV.MAN.CORPORATION	5.562.520		5.562.520
DE* CARDIF ASSURANCE VIE	2.500.000		2.500.000
DE* CB-KZOO LOCAL UNION NO 357 PENSION F BRA	15.855		15.855
DE* CHEMTURA CORPORATION MASTER RETIR TR	79.578		79.578
DE* CHRISTIAN SCHOOL PENSION AND TRUST	343.770		343.770
DE* CITY OF AUSTIN POLICE RET.SYSTEM	102.506		102.506
DE* CITY OF LOS ANGELES FIRE POLICE PLAN	2.831.859		2.831.859
DE* CITY OF MILWAUKEE EMPLOY RETIREMENT	1.050.517		1.050.517
DE* COLONIAL FIRST STATE INVESTMENT LIMITED	537.476		537.476
DE* COLONIAL FIRST STATE INVESTMENTS LIMITED	213.453		213.453
DE* COLUMBIA/HCA HEALTHCARE CORPORATION	455.020		455.020
DE* COMERICA BK FOR SDA INTERNATNAL EQUITY I	117.992		117.992
DE* DANSKE CIVIL OG AKADEMI PENSIONS	100.160		100.160
DE* DELA NATURA UITVAARTVERZEKERINGEN NV	402.857		402.857
DE* DIOCESE OF BUFFALO	45.860		45.860
DE* DORSET COUNTY PENSION FUND	221.200		221.200
DE* DSC CAPITAL LLC	15.336		15.336
DE* DWS DIVERSIFIED INTERNATIONAL EQUITY VIP	25.029		25.029
DE* DWS DIVERSIFIED INTERNATIONALEQUITY FUND	33.805		33.805
DE* DWS INTERNATIONAL EQUITY TRUST	228.335		228.335
DE* ELD FAMILY LP DATED 12/19/95	7.110		7.110
DE* FCP CMP ACTIONS EUR.FID.	219.982		219.982
DE* FCP COEFFICIENCE	223.239		223.239
DE* FCP FCE INVEST EURO	223.239		223.239
DE* FCP FCE PLACT EURO BIS	3.090.601		3.090.601
DE* FEDERATED CITY RETIREMENT SAN JOSE	1.182.795		1.182.795
DE* FIDELITY TRILOGIE EUROPE	181.080		181.080
DE* FIREMAN'S RETIREMENT SYSTEM S. LOUIS	126.318		126.318
DE* FIREMANS ANNUITY AND BENEFITS FUND O	214.359		214.359
DE* FISHER INVEST GROUP FOREIGN EQUITY	254.475		254.475
DE* FONDATION J.A. BOMBARDIER	275.659		275.659
DE* FORD MOTOR COMPANY DEFINED BENEFIT	7.364		7.364
DE* FORD OF CANADA MASTER TRUST FUND	2.840.437		2.840.437
DE* FUTURE DIRECT CORE INTERN SHARE FUND 2	137.984		137.984
DE* FUTURE FUND FOR BOARD OF GUARDIANS	3.581.347		3.581.347
DE* GENERAL MOTORS CANADA DOMESTIC TRUST	1.335.818		1.335.818
DE* GLAXOSMITHKLINE ELECT MASTER TRUST FUND	54.417		54.417
DE* GMO ERISA POOL	52.700		52.700
DE* GMO FOREIGN FUND	3.415.851		3.415.851
DE* GMO GLOBAL ACTIVE EQUITY FUND LP	3.871.633		3.871.633
DE* GPB/J -AIG GLOBAL TRUST CLASS C	157.613		157.613
DE* GRAHAM CAPITAL PARTNERSHIP I LP	449.041		449.041
DE*	25.500		25.500

LISTA ESITO DELLA VOTAZIONE

Oggetto: Destinazione dell'utile dell'esercizio

FAVOREVOLI

Cognome/Nome	Tot. Voti	Proprio	Delega
DE* GRIFFIN INDUSTRIES INC	42.531		42.531
DE* HONG KONG SPECIAL ADMIN EXCHANGE FD	1.040.776		1.040.776
DE* HOSPITAL AUTHORITY PROVIDENT FUND S.	206.333		206.333
DE* HOUR GLASS INDEXED INT SHARED SECT TRUST	139.769		139.769
DE* HOUSTON POLICE OFFICERS PENS SYSTEM	666.975		666.975
DE* HSBC ETFs PUBLIC LIMITED COMPANY	124.761		124.761
DE* HSBC EUROPEAN INDEX FUND	325.326		325.326
DE* HSBC INVESTMENT FUNDS (UK) LIMITED	76.115		76.115
DE* HSBC LIFE (UK) LIMITED	55.000		55.000
DE* ILLINOIS CONSOLIDATED TELEPHONE TST	28.579		28.579
DE* ILLINOIS MUNICIPAL RETIREMENT FUND	1.369.390		1.369.390
DE* INDIANA STATE TEACHERS RETIREMENT FD	494.101		494.101
DE* INDIANA STATE TEACHERS' RETIREMENT FUND	200.655		200.655
DE* JAGUAR PENSION PLAN	381.000		381.000
DE* JEWISH COMMUNITY FED SAN FRANCISCO	34.520		34.520
DE* KAS DEPOSITORY TRUST COMPANY 6679132	6.679.132		6.679.132
DE* LA C C D COM D REGIME DES EMPL MANU	432.943		432.943
DE* LANDROVER PENSION SCHEME	83.836		83.836
DE* LASTINGER IRREVOCABLE CHILDREN TRST	1.070		1.070
DE* LCL FAMILY LIMITED PARTNERSHIP	4.130		4.130
DE* LOS ANGELES CITY EMPLOYEES RETIREM.	250.053		250.053
DE* MANULIFE INTERNATIONAL EQUITY INDEX FUND	37.533		37.533
DE* MERRILL LYNCH PIERCE FENNER & SMITH	729.335		729.335
DE* MICROSOFT GLOBAL FINANCE LIMITED	1.846.110		1.846.110
DE* ML LAWRENCE TRUST	18.415		18.415
DE* MLI GEF NON COLLATERAL CLIENT GENERAL	206.697		206.697
DE* NATIXIS INTERNET FUNDS LUX I	939.789		939.789
DE* NEW HAMPSHIRE RETIREMENT SYSTEM	526.296		526.296
DE* NEW ZEALAND SUPERANNUATION FUND	288.401		288.401
DE* NORTHERN TELECOM PENSION TST FUND	257.652		257.652
DE* NORTHERN TRUST ROBUSTA FUND	276.987		276.987
DE* NUCLEAR LIABILITIES FUND LIMITED	204.317		204.317
DE* ORPHEUS TRUST	49.555		49.555
DE* PEOPLES ENERGY RETIREMENT PLAN	114.151		114.151
DE* PEPSCO MASTER RETIREMENT TRUST	216.315		216.315
DE* PETRO CANADA MASTER TRUST FUND	207.053		207.053
DE* PF MOORE L.P	745.440		745.440
DE* PRUDENTIAL WORLD FUND INC. - DRYDEN INTERNATIONAL VALUE FUND	237.480		237.480
DE* REBS AS DEP OF FIRST STATE INVESTMENTS ICVC	26.160		26.160
DE* REG RETR EMPL SYND COMN URB MONTREAL	272.411		272.411
DE* SAN FRANCISCO CITY E COUN.RET.SYSTEM	85.261		85.261
DE* SAUDI ARABIAN MONETARY AGENCY	1.296.139		1.296.139
DE* SEI INST INV TRUST SCREENED WORL	48.182		48.182

DE* delega alla persona fisica sopra indicata con il numero del radiovoter
 **D* delega alla persona fisica sopra indicata con il numero del radiovoter (votazione effettuata alla postazione assistita)
 RL* rappresentanza legale alla persona fisica sopra indicata con il numero del radiovoter

LISTA ESITO DELLA VOTAZIONE

Oggetto: Destinazione dell'utile dell'esercizio

FAVOREVOLI

Cognome/Nome	Tot. Voti	Proprio	Delega
DE* SEI INST INVES TRUST INTERNAT EQTY FUND	4.139		4.139
DE* SEI INST INVEST TRUST WORLD EQ EX-US FUN	1.778.023		1.778.023
DE* SEI TRUST COMPANY OF THORNBURG GLOBAL EQ	409.303		409.303
DE* SLFC EUROPEAN TRUST	21.528		21.528
DE* STICHTING BEDRIJFSPENSIOENFONDS VOOR	808.435		808.435
DE* STICHTING INSTITUUT GAK	26.974		26.974
DE* STICHTING MN SERVICES AANDELENSFONDS EUROPA III	78.200		78.200
DE* STICHTING PENSIOENFONDS AKZO NOBEL	313.196		313.196
DE* STICHTING PENSIOENFONDS CAMPINA	296.948		296.948
DE* STICHTING PENSIOENFONDS METAAL EN TECHNIEK	239.969		239.969
DE* STICHTING BEDRIJFSPENSIOENFONDS VOOR DE METAAL EN TECHNISCHE BEDRIJFSTAKKEN (BEMT)	1.131.689		1.131.689
DE* TAMPA ORLANDO PINELLAS JEWISH FOUND	870		870
DE* TANYA AND CHARLES BRANDES FOUNDATION	23.700		23.700
DE* TARGET ASSET ALLOCATION FUNDS- TARGET GROWTH ALLOCATION FUND	40.461		40.461
DE* TARGET ASSET ALLOCATION FUNDS-TARGET MODERATE ALLOCATION FUND	48.281		48.281
DE* THE CALIFORNIA WELLNESS FOUNDATION	180.427		180.427
DE* THE CLESS CAPITAL TRUST	10.690		10.690
DE* THE JENNIFER U.CLESS CHILDS TRUST	20.510		20.510
DE* THE MARTIN CLESS CHILD UAD 4/23/90	12.988		12.988
DE* THE PRUDENTIAL SERIES FUND - SP INTERNATIONAL VALUE PORTFOLIO	253.882		253.882
DE* THE TARGET PORTFOLIO TRUST- INTERNATIONAL EQUITY PORTFOLIO	215.813		215.813
DE* THOMPSON & MURFF	87.370		87.370
DE* TRANSCANADA PIPELINES LIMITED	100.400		100.400
DE* TURNER INTERNATIONAL CORE GROWTH FUND	17.175		17.175
DE* UFCW LOCAL 56 RETAIL MEAT PENSION FD	42.296		42.296
DE* UFG SARASIN ACTION EURO FLEXIBILE	160.000		160.000
DE* UFG SARASIN ACTIONS EUROPE	192.247		192.247
DE* UNITED NATIONS RELIEF AND WORKS FOR PALESTINIAN REFUGEES IN THE NEAR EAST	50.586		50.586
DE* VOLKSWAGEN US, INC.E.RETIREMENT PLAN	74.285		74.285
DE* VOLUNTARY EMPLOYEES BENEFICIARY ASSOCIATION OF THE NON-REPRESENTED EMPLOYEES OF SOUTHERN CALIFOR	43.730		43.730
DE* WESTERN NEUROSURGERY LTD MPP PLAN	2.460		2.460
DE* WHEELS COMMON INVESTMENT FUND	1.496.369		1.496.369
DE* WILLIAM DOHENY GRANDCHILDREN TRUST	27.461		27.461
DE* WILMINGTON MULTI-MANAGER INTERNATIONAL FUND	9.869		9.869
DE* WILSHIRE VARIABLE INSURANCE TRUST-INTERNATIONAL EQUITY FUND	13.484		13.484
DE* ZALOOM FAMILY 2003 LIVING TRUST	3.350		3.350
608 GALANTUCCI SERGIO	1.000	1.000	
611 BECHERE PIETRO	8.000	8.000	
636 ALLISIARDI ALDO	1.000	1.000	
643 DALLA NOCE GABRIELE			
DE* AACHENMUENCHENER LEBENSVERSICHERUNG AG	7.251.452		7.251.452
DE* AACHENMUENCHENER VERSICHERUNG AG	2.000.000		2.000.000
DE* ALLEANZA TORO SPA	230.708.480		230.708.480

DE* delega alla persona fisica sopra indicata con il numero del radiovoter
 **D delega alla persona fisica sopra indicata con il numero del radiovoter (votazione effettuata alla postazione assistita)
 RL* rappresentanza legale alla persona fisica sopra indicata con il numero del radiovoter

LISTA ESITO DELLA VOTAZIONE
Objetto: Destinazione dell'utile dell'esercizio

Cognome/Nome	Tot. Voti	Proprio	Delega
DE* ASSICURAZIONI GENERALI SPA	156.912.912		156.912.912
DE* BANCA GENERALI SPA	161		161
DE* BANCO VITALICIO	215.161		215.161
DE* CENTRAL KRANKENVERSICHERUNG	4.452.230		4.452.230
DE* COSMOS LEBENSVERSICHERUNGS	3.585.768		3.585.768
DE* ESTRELLA	220.428		220.428
DE* ESTRELLA FP II	46.361		46.361
DE* ESTRELLA FP IV	52.479		52.479
DE* FATA ASSICURAZIONI DANNI SPA	65.425		65.425
DE* FATA VITA SPA	16.700		16.700
DE* GENERALI LV NV	778.750		778.750
DE* GENERALI VERSICHERUNG AG (A)	26.581.990		26.581.990
DE* GENERALI VERSICHERUNG AG (D)	3.346.158		3.346.158
DE* GENERALI VIE EPARGNE	6.479.914		6.479.914
DE* GENERALI VIE EURO EPARGNE	14.205.828		14.205.828
DE* GENERALI VIE EURO HORIZON	950.194		950.194
DE* GENERALI VIE EX-PRUDENCE VIE	155.750		155.750
DE* GENERALI VIE FONDS GENERAL ASS	16.877.766		16.877.766
DE* GENERALI VIE FONDS PROPRES	14.252.911		14.252.911
DE* GENERALI VIE FRANCE 2	2.850.582		2.850.582
DE* GENERALI VIE RETRAITE	7.585.859		7.585.859
DE* GENERTEL SPA	311.500		311.500
DE* GENERTELLIFE SPA	18.783.581		18.783.581
DE* INA ASSITALIA SPA	65.595.819		65.595.819
DE* INTESA VITA SPA	58.917		58.917
DE* VITALICIO FP	102.010		102.010
DE* VITALICIO II FP	71.407		71.407
DE* VITALICIO IV FP	44.406		44.406
650 MARCHESA ROSSI UGO	28.410	28.410	
678 CROSETTO VITO MARIA	1.000	1.000	
687 D AGOSTINI LIONELLO	2.062	2.062	
DE* COMPAGNO ELENA	870		870
RL* FONDAZIONE CASSA DI RISPARMIO DI UDINE E PORDENONE	78.123.256	78.123.256	
DE* POSOCO ALBERTO	3.246		3.246
693 SCARZELLO MARIO	10.000		10.000
DE* BLANGETTI GEMMA			
702 CARACENI ANDREA			
DE* CARACENI TOMMASO ANTONIO	8.787		8.787
DE* GTO HOLDINGS SRL	147.293		147.293
DE* UNIONE FIDUCIARIA SPA	8.968.769		8.968.769
704 ROLLE MARCO			
DE* RIVA ERNESTO	518.464		518.464
707 FIGNAGNANI CHIARA	101.336	101.336	

LISTA ESITO DELLA VOTAZIONE
 Oggetto: Destinazione dell'utile dell'esercizio

Cognome/Nome	Tot. Voti	Proprio	Delega
DE* FIGNAGNANI GIACOMO	100.614		100.614
DE* PROMOGEST SRL	450.108		450.108
713 BERTINETTI ARMANDO	10.000	10.000	
714 CUCCURESE GIUSEPPE	115.076	115.076	
724 PERARDI LUCIANO			
DE* COLA CATERINA	10.000		10.000
744 BOIERO CLAUDIO	34.704	34.704	
747 ORZAN SERGIO			
DE* FONDAZIONE CASSA DI RISPARMIO DI GORIZIA	37.860.977		37.860.977
753 FERRERO CLEMENTE	4.000	4.000	
DE* MADAGISTI MARIA	4.000		4.000
777 MORINO ALBERTO	778	778	
778 CASCIANO CARMELO - Presidente e Legale Rappresentante dell'Associazione dei Piccoli Azionisti del Gruppo Intesa Sanpaolo "Azione Intesa Sanpaolo"	233		233
**D MICHELETTI GIANCARLO	3.017		3.017
**D VALLATI EGIDIO GIUSEPPE	22.000	22.000	
787 LIVRAGHI AURELIO	14.000	14.000	
798 OPALIO ALDO	934	934	
803 BENA SERGIO			
808 MOSSO SILVIO	10.000	10.000	
832 TINELLI FRANCO	20.000	20.000	
834 GUGLIELMINO PAOLO	4.074	4.074	
857 PROSERPIO PAOLO			
DE* ALETTI & C. BANCA DI INVESTIMENTO MOBILIARE SPA	2.650.000		2.650.000
DE* BONARDI WALTER	8.000		8.000
DE* CASSA DI RISPARMIO DI RAVENNA SPA	857.000		857.000
DE* DIOCESI DI BERGAMO	1.500.000		1.500.000
DE* FONDAZIONE CARIPIO	554.578.319		554.578.319
DE* FONDAZIONE CASSA DI RISPARMIO DI PISTOIA E PESCIA	37.083.708		37.083.708
DE* FONDAZIONE MONTE DEI PASCHI DI SIENA	49.324.560		49.324.560
DE* GOTTI ANGIOLO	86.649		86.649
DE* OPERA DIOCESANA PRO CLERO	1.000.000		1.000.000
DE* OPERA DIOCESANA S. NARNO PER LA PRESERVAZIONE DELLA FEDE NELLA DIOCESI	1.574.441		1.574.441
DE* RAVASIO RENATO	40.000		40.000
DE* SOCIETA' FINANZIARIA DI BANCHE ROMAGNOLE SPA	12.363.910		12.363.910
DE* VENETO BANCA HOLDING SCPA	350.000		350.000
858 BERCHIALLA GIAN MARIA	10.073	10.073	
876 VERONESE LUIGI	1.800	1.800	
882 VALLE GIUSEPPE			
DE* VALLE SILVIA	1		1
896 FACCIO DANTE	9.000	9.000	
900 VENTO GIANCLAUDIO PIERO	2.452	2.452	
903 DE NICOLA MAURO			
DE* BANCO DI BRESCIA SAN PAOLO CAB SPA	4.855.302		4.855.302

LISTA ESITO DELLA VOTAZIONE

Oggetto: Destinazione dell'utile dell'esercizio

FAVOREVOLI

	Cognome/Nome	Tot. Voti	Proprio	Delega
DE*	UNIONE DI BANCHE ITALIANE SCPA - UBI BANCA	140.167.610		140.167.610
917	DE BORTOLI ANNA MARIA	2.180	2.180	
918	RAVIOLA FRANCO	10.001	10.001	
928	FERRO ANGELO	180.830	180.830	
932	FERRERO BARTOLOMEO	9.475	9.475	
940	VALLE MARCO ANTONELLO			
DE*	ALLIANZ GLOBAL INVESTORS ITALIA SGR SPA - FONDO ALLIANZ AZIONI ITALIA	7.000.000		7.000.000
963	FASANO GIAN LUIGI	100	100	
988	SERRA DAVIDE			
DE*	ALGERAIS GLOBAL FINANCIALS MASTER FUND	32.967.664		32.967.664
990	PERI CARLAMARIA	12.000	12.000	
995	TEDESCHI GIANNI	15.575	15.575	
997	IANNUCCI ANTONIO	15.200	15.200	
998	GHERDOVICH ANTONIO			
DE*	ENTE CASSA DI RISPARMIO DI FIRENZE	400.287.395		400.287.395
999	LANTELME MARCO ANDREA	30.000	30.000	
Totale voti				
		7.064.784.503		
Percentuale votanti %		99,362937		
Percentuale Capitale %		59,621794		

DE* delega alla persona fisica sopra indicata con il numero del radiovoter

**D delega alla persona fisica sopra indicata con il numero del radiovoter (votazione effettuata alla postazione assistita)

RL* rappresentanza legale alla persona fisica sopra indicata con il numero del radiovoter

LISTA ESITO DELLA VOTAZIONE
 Oggetto: Destinazione dell'utile dell'esercizio

Cognome/Nome	Tot. Voti	Proprio	Delega
1055 D'ARCO PAOLO	27.000		27.000
DE* D'ARCO VITO	17	17	
1162 ZOLA UMBERTO CARLO	1.713	1.713	
1209 MIANI NICOLA	1.626	1.626	
1957 MERONI PATRIZIO	1.698	1.698	
2133 DEBERNARDI GIANCARLO	5.000	5.000	
2655 GUIDO MARCO	40	40	
2769 BAVA MARCO GEREMIA CARLO	11		11
DE* FABRIS CARLO	3		3
DE* MARINI ANGELINA	5		5
DE* ZOLA PIER LUIGI			
2850 GASTALDI SECONDINO	4.000	4.000	
2857 PASQUINO STEFANO	814	814	
2919 ANTONIOTTI FRANCO	149	149	
2920 STUARDO LAURA	554	554	
2958 CERRI DARIO	835	835	
3004 ACCORNERO LUIGI	15.539	15.539	
3042 CAROBBIO GIAN PIETRO	23.949	23.949	
533 BERTARINI MASSIMO			
DE* FALCRI INTESA	107.500		107.500
685 FERRERO LUIGINA	2.350	2.350	
749 MILETTO NICOLANGELO	1	1	
DE* SERRA CLAUDIO	2.368		2.368
778 CASCIANO CARMELO – Presidente e Legale Rappresentante dell'Associazione dei Piccoli Azionisti del Gruppo Intesa Sanpaolo "Azione Intesa Sanpaolo"			
**D PROIA KETTY	627		627
**D FERRARI ILDEBRANDO	572		572
**D PICARI GIUSEPPE	368		368
**D LACCONI ROBERTO	368		368
**D FRESCHI ROSANNA	812		812
**D DE CICCIO STEFANIA	417		417
**D CARBONATI CLAUDIO MARIA	400		400
**D GUARDASCIONE GELSOMINA	368		368
**D ALLEGRI FULVIA	276		276
**D ZAMBROTTA MASSIMO	2.509		2.509
**D AMBROSI GRAZIELLA	669		669
**D GUIDOTTI ADRIANA	627		627
**D NIOSI GIUSEPPE	6.976		6.976
**D ANDREOZZI GIUSEPPE	1.485		1.485
**D BONI ROBERTA	554		554
**D CARAMAZZA GIUSEPPE	554		554
**D FABIANI LUIGI	554		554
**D PARISI LAURA	417		417
**D GARDELLI GIORGIO	114		114

DE* delega alla persona fisica sopra indicata con il numero del radiovoter
 **D* delega alla persona fisica sopra indicata con il numero del radiovoter (votazione effettuata alla postazione assistita)
 RL* rappresentanza legale alla persona fisica sopra indicata con il numero del radiovoter

LISTA ESITO DELLA VOTAZIONE
 Oggetto: Destinazione dell'utile dell'esercizio

Cognome/Nome	Tot. Voti	Proprio	Delega
**D MARCHETTA GIOVANNA	554		554
**D VACCA MARA	554		554
**D DI PADUA DOMENICA	417		417
**D GAGLIARDUCCI GIUSEPPE	417		417
**D MASSIMI MARA	554		554
**D POCHEZZI RENZO	854		854
**D PUTANO FRANCESCO	184		184
**D FARRACE SILVANA	554		554
**D LUCIANI LAURA	554		554
**D LEONE NUNZIA	124		124
**D DI PASQUALE ANTONELLA	554		554
**D PRIMO MASSIMO	124		124
**D MARGALIO DANIELE	627		627
**D PRIMITERRA LORENA	553		553
**D VOLPONI GIAN CARLO	835		835
**D BRANDI MINA	276		276
**D SALVESTRI MARIA CLAUDIA	184		184
**D CAPANNA MARCO	417		417
**D FRANCO GIUSEPPE	184		184
**D LA ROCCA BARBARA	787		787
**D QUAGLIANI PAOLO	627		627
**D PARRANO LAURA	184		184
**D SCORDAMAGLIA CRISTINA	417		417
**D PAOLETTI GIORGIO	4.554		4.554
**D ORSILLO ALESSANDRO	627		627
**D CHIRICILLI TIBERIO	554		554
**D CIPRIANI CARLO	2.205		2.205
**D COLABIANCHI ANDREINA GIOVANNA	627		627
**D SPAGNOLO GRAZIA	954		954
**D POLZONETTI GIORGIO	3.627		3.627
**D VALERI MARIA ROSARIA	554		554
**D LORENTZ PATRIZIO	554		554
**D BARTOLAZZI OTELLO	812		812
**D MORETTI ROBERTA	184		184
**D GUIDONI FABRIZIO	417		417
**D MANDOLIDO ERNESTO MARIA	997		997
**D MANCINI GIUSEPPE	554		554
**D BAZZO GIANROMOLO	509		509
**D BERSELLI GIUSEPPE GAETANO	417		417
**D LUCIANO RAFAELLA	554		554
**D DELMONTE DANILLO	417		417
**D VICINO CARLO EGIDIO	368		368
**D ROSSI MARCELLA	1.209		1.209

CONTRARI

DE* delega alla persona fisica sopra indicata con il numero del radiovoter
 **D delega alla persona fisica sopra indicata con il numero del radiovoter (votazione effettuata alla postazione assistita)
 RL* rappresentanza legale alla persona fisica sopra indicata con il numero del radiovoter

LISTA ESITO DELLA VOTAZIONE
Oggetto: Destinazione dell'utile dell'esercizio

Cognome/Nome	Tot. Voti	Proprio	Delega
**D MASTRANGELO NADIA	417		417
**D FRANCOLINI PAOLA	184		184
**D PALOMBO GABRIELLA	276		276
**D PAGNOTTA DANIELA	276		276
**D DAMIANI FEDERICA	554		554
**D BOCA ROBERTA	812		812
**D MICHETTI MARIA ANTONIETTA	812		812
**D ALIMONTI MAURIZIO	1.068		1.068
**D NAPPI ANTONELLA	184		184
**D DE ANGELIS SILVANO	124		124
**D NOVELLI LUDOVICA	971		971
**D BRUSCHI MARCO	523		523
**D PIOTTI PIERO ERMINIO	554		554
**D GAGGERO SILVIA	417		417
**D ABBA DANIELA	1.133		1.133
**D CAMPAGNA VINCENZINA	417		417
**D SCOVINO TIZIANA	417		417
**D LEPORE GENNARO	554		554
**D GUARNERI RITA	417		417
**D BETTONI ALBERTO	417		417
**D POLONINI SAVINO	417		417
**D ROSSI ALESSANDRA	184		184
**D TIGANI MARINA	184		184
**D SANDONATO MARIA	554		554
**D DE SANTIS FAUSTO	184		184
**D GIUNTA FRANCESCO	1.476		1.476
**D MARTINIELLO GIANLUCA	627		627
**D REMIGI FABIO	417		417
**D REALE ANGELO	1.300		1.300
**D VESTINI LUIGI	3.108		3.108
**D CAMPANALE VINCENZO	124		124
**D GUIDA ANNA	3.417		3.417
**D ORSINI RAFFAELLA	1.133		1.133
**D PORFIRI VALERIO	334		334
**D SPINA PETRONILLA	417		417
**D MISSORI GIORGIA	417		417
**D GIULI MAURIZIO	2.267		2.267
**D LEMMA MARIA	1.218		1.218
**D ILARI VINCENZA	835		835
**D LAURI GIORGIO	835		835
**D CARANCINI COSTANZA	2.368		2.368
**D TRACLO' ANTONIO MARCO ALESSANDRO	835		835
**D DI GENNARO PASQUALE	417		417
**D	627		627

CONTRARI

LISTA ESITO DELLA VOTAZIONE
Oggetto: Destinazione dell'utile dell'esercizio

Cognome/Nome	Tot. Voti	Proprio	Delega
**D GARGIULO MARCELLA	628		628
**D PEDRINI FLAVIO	554		554
**D DELL'ORTO ALFREDO	554		554
**D MAZZEO ANDREA	124		124
**D COLAMARTINO TINA	534		534
**D NOE' LUCIANO	124		124
**D ROSIGNOLI ENNIO	554		554
**D CAIRA DANIELA	463		463
**D MONTERSINO MAURO	554		554
**D OCCHIUTO ANTONIO	554		554
**D PIAZZI MONICA	554		554
**D MENICHETTI MAURIZIO	554		554
**D BARUFFA BEATRICE	540		540
**D SILLARI MARCO	554		554
**D PIROLA ROBERTO LAZZARO	554		554
**D ARPINO ROBERTO PASQUALE	124		124
**D CACCIALANZA LUCA	554		554
**D NECCHI EMANUELA CLAUDIA	1.554		1.554
**D CAMPAGNARI GIANFRANCO	554		554
**D DE MEO STEFANIA	554		554
**D GORI MIRELLA	627		627
**D LUBRANO ENRICO	835		835
**D CONTI MAURIZIO	554		554
**D FRAGGI PATRIZIA	184		184
**D VICINO CARLO	554		554
**D GRASSI MAURIZIO	554		554
**D BELFIORI RENZO	2.267		2.267
**D MASSA GUERRINO	184		184
**D FERLAZZO GIOVANNI	6.054		6.054
**D CURATOLO LEONARDO	3.909		3.909
**D TROCCIOLA FRANCESCA	2.417		2.417
**D BALBIANO NEVA	976		976
**D MACHETTI DANIELA	276		276
**D DE SIMONI GIOVANNI	812		812
**D ZIZZA ROCCO	812		812
**D MERCURI PAOLO	554		554
**D LAGETTO ROBERTA COSIMA	509		509
**D BERNASCONI CLAUDIO	4.500		4.500
**D BIANCARDI GIANCARLO	554		554
**D ASTORI ROBERTO	554		554
**D MASTRULLO MARIANNA	92		92
**D SQUILLACE MARIA CELESTE LISA	417		417
**D FERRARI PATRIZIO	554		554

DE* delega alla persona fisica sopra indicata con il numero del radiovoter
 **D delega alla persona fisica sopra indicata con il numero del radiovoter (votazione effettuata alla postazione assistita)
 RL* rappresentanza legata alla persona fisica sopra indicata con il numero del radiovoter

LISTA ESITO DELLA VOTAZIONE
Oggetto: Destinazione dell'utile dell'esercizio

Cognome/Nome	Tot. Voti	Proprio	Delega
**D GARILLI ALESSANDRO	5.202		5.202
**D SARTORI ROSARIA PIA	2.750		2.750
**D DE BONI FABRIZIO	509		509
**D BARBERA VALENTINA	184		184
**D ZUCCARO MAURIZIO	554		554
**D VACCARI SILVANA	184		184
**D COLATOSTI TANIA	200		200
**D ANGIONI PAOLO	604		604
**D LUPANO ALDO ANGELO	554		554
**D SANTOSUOSSO SIMONETTA	1.009		1.009
**D IACHI SILVA	627		627
**D FORNERIS TIZIANA RITA	627		627
**D GIULIETTI MARCO	500		500
**D FRANCOLINI SERGIO	554		554
**D CARLI FABRIZIO	554		554
**D PAVIN MARIA ROSANNA	124		124
**D ARTUSO DANILLO	554		554
**D MAZZILLI MICHELA	417		417
**D MARANGON PAOLA	417		417
**D MOCATI VINCENZO	719		719
**D COSULICH ALESSANDRO	554		554
**D DE LORENZO LILLA ROSANNA	2.927		2.927
**D GIRALDI CONCETTA SERENELLA	554		554
**D MICCHELI MARIO	627		627
**D MAMMUCARI BRUNO	124		124
**D DOCILE MARIA	417		417
**D VINELLA SEBASTIANO	2.054		2.054
**D DELL'ANNO FRANCESCO	184		184
**D BIANCHI MARIA GRAZIA	1.133		1.133
**D CAPPELLI MAURIZIO	1.343		1.343
**D FINOTELLO ANTONIO	1.835		1.835
**D MINADEO ANNA	1.561		1.561
**D CARDELLI MASSIMO	1.557		1.557
**D BARBA PAOLA	390		390
**D SAVARESI EMILIO GIUSEPPE	6.000		6.000
**D MARINO ANGELA	299		299
**D PIANFETTI MILENA	501		501
**D GAI MONICA	184		184
**D DI SARNO DOMENICO	1.750		1.750
**D PINCIONE ELENA	1.124		1.124
**D DAMICO SAVINO	368		368
**D RULLO COSIMO	368		368
**D CINCOTTI FIORENZO	184		184

DE* delega alla persona fisica sopra indicata con il numero del radiovoter
 **D delega alla persona fisica sopra indicata con il numero del radiovoter (votazione effettuata alla postazione assistita)
 RL* rappresentanza legale alla persona fisica sopra indicata con il numero del radiovoter

LISTA ESITO DELLA VOTAZIONE
 Oggetto: Destinazione dell'utile dell'esercizio

Cognome/Nome	Tot. Voti	Proprio	Delega
**D SOPEGNO ROSELLA	184		184
**D REPOLA FRANCESCO	184		184
**D BERTOIA DARIO	368		368
**D FOGLIA GIAN MARCO	417		417
**D DOTTA NADIA	320		320
**D NOVELLI PIER MAURO	395		395
**D GROSSINI FRANCO	835		835
**D PERAZZOLO MARCO	184		184
**D COLONNA DANIELA	417		417
**D DEL GIUDICE MASSIMILIANO	627		627
**D CAVESTRO LORETTA	417		417
**D PREGAGLIA PATRIZIA	417		417
**D BALLERINI ELENA	417		417
**D SAMBUGARO LUIGI FILIPPO	1.267		1.267
**D MORONI GABRIELLA	627		627
**D LIBERALE ANNA LISA	3.883		3.883
**D CRISTIANI PAOLA LUISA	1.626		1.626
**D CULASSO ROBERTO	835		835
**D CROSETTO ROBERTO	92		92
**D DELL'ANNUNZIATA LUCA	417		417
**D CALAFIORE BONAVENTURA	627		627
**D MARINI IVANO AUGUSTO	554		554
**D TUMMILLO GIANFRANCA	554		554
**D GIZZI ALESSANDRO	554		554
**D CAVALLO FILOMENA	452		452
**D GUZZETTA GIOVANNI	1.854		1.854
**D LATINI EMANUELA	554		554
**D FODERARO GIUSEPPE	554		554
**D CAMERINI CHIARA	554		554
**D GIORGI CLAUDIO	554		554
**D LANZIERI FABIO	554		554
**D PRILI STEFANO	368		368
**D BIAGETTI CRISTINA	417		417
**D LA GUIDARA AUGUSTO	554		554
**D MAGNIFICO GIOVANNA HELEN	184		184
**D MARCO VITO	417		417
**D CANTALUPPI STEFANIA	417		417
**D OBERTI FABRIZIO	134		134
**D CASTAGNA LEOLUCA	627		627
**D LIUNI FRANCESCO	554		554
**D PETRINI NADIA	716		716
**D GRANDE ANGELO	554		554
**D TODARO ANTONIA	613		613

CONTRARI

LISTA ESITO DELLA VOTAZIONE
 Oggetto: Destinazione dell'utile dell'esercizio

Cognome/Nome	Tot. Voti	Proprio	Delega
**D SENSALÉ GIANCARLO	417		417
**D SPERANZA AGNESE	554		554
**D DI RENZO ROSSELLA	554		554
**D BRAGGIO ANTONIETTA	627		627
**D BERARDO MICHELA	233		233
**D ABELLO ALDO	517		517
**D MUCCIA SILVIA	299		299
**D VIRGILIO ANGELO	554		554
**D NIPITELLA GIOVANNA	184		184
**D CARULLI CAMILLA	414		414
**D FAVELLI ANDREA	554		554
**D DE SILVA AMLETO	184		184
**D TROISI SERGIO	2.184		2.184
**D GIGLIOTTI CECILIA	274		274
**D LELLI FABIO MASSIMO	184		184
**D RASTELLO CIRO	627		627
**D MENDOLIA COSIMO	124		124
**D DE VANNA GIOVANNI	627		627
**D GARATTONI CARLA	554		554
**D ASTORE ANNA	16.030		16.030
**D CORTESE CHIARA	554		554
**D CULASSO SANDRA	1.854		1.854
**D POLLARA GIOVANNA	554		554
**D ROSINI IVANA	554		554
**D NARDONE LOREDANA	124		124
**D CIAMMARUCONI PAOLO	417		417
**D BRESSAN UMBERTO	554		554
**D DELL'AQUILA GIUSEPPINA	184		184
**D GARELLO EUGENIO	124		124
**D BASSO VIRGINIO	320		320
**D FERRANTE VINCENZO	1.368		1.368
**D OLIVIERI CARLO	184		184
**D NICOLETTI FRANCA	351		351
**D MANNUCCI ALESSIO	835		835
**D ZENOBI MAURIZIO	368		368
**D MASTROVINCENTO VALERIA	417		417
**D BOCCANELLI PATRIZIA	832		832
**D SPANO ANNA	1.218		1.218
**D SANTARELLI IVANA	1.133		1.133
**D PICCIRILLI CLAUDIO	5.417		5.417
**D PAPISCA PAOLA	1.713		1.713
**D SEMORILE VALTER	835		835
**D COZZI LUIGI	1.225		1.225

CONTRARI

DE* delega alla persona fisica sopra indicata con il numero del radiovoter
 **D delega alla persona fisica sopra indicata con il numero del radiovoter (votazione effettuata alla postazione assistita)
 RL* rappresentanza legale alla persona fisica sopra indicata con il numero del radiovoter

LISTA ESITO DELLA VOTAZIONE

Oggetto: Destinazione dell'utile dell'esercizio

CONTRARI

Cognome/Nome	Tot. Voti	Proprio	Delega
**D PALMA CRISTINA	124		124
**D PISANO CARLO	184		184
**D ROSSI MARIA CRISTINA	627		627
**D CARLEVARIS PAOLO	207		207
**D BERRUTO CLAUDIA	1.133		1.133
**D BILANZUOLI GIUSEPPE	484		484
**D MELONE FABIO	124		124
**D ROSSI MASSIMO	554		554
**D BALDANZI VALENTINA	41		41
**D PULICI ILARIA	754		754
**D MUSSI BARBARA	854		854
**D SPERANDIO ELENA	554		554
**D CAPASSO GIUSEPPE	124		124
**D BOZZOLINI STEFANIA	124		124
**D SPEZZA RODOLFO	554		554
**D VAILATI DANIELA	554		554
**D GATTI MANUELA	4.221		4.221
**D FAIS MAURIZIO	417		417
**D DURANTE SERGIO	276		276
**D TOSCANI BARBARA	184		184
**D PATRINI ROBERTA	4.500		4.500
**D GRAZIANI SILVIA	1.133		1.133
**D LATANZI FABIANA	627		627
**D FESTEGGIANTE ANTONELLA	207		207
**D TOSOLINI CINZIA	1.727		1.727
**D CROATTO MONICA	627		627
**D ZUIANI PIERINO	627		627
**D GORZA MASSIMO	627		627
**D PIOVESAN IREANA	417		417
**D MAGGIO ANTONIO	3.868		3.868
**D ASQUINI ANDREA	627		627
**D BERINESI CRISTINA	324		324
**D CREMONESI ANNAMARIA	812		812
**D CAVALLANTI VALERIA	1.233		1.233
**D CATTIVELLI ANGELO	184		184
**D PAVESI ALESSANDRA	184		184
**D CONFALONIERI FEDELE	1.343		1.343
**D TAMIAZZO SERENA	207		207
**D PASQUINO FERRUCCIO	12.000		12.000
**D BOTTAZZIN ENRICO	554		554
**D RUI CINZIA	2.286		2.286
**D SIVIERO ANNA MARIA	1.000		1.000
**D DE CARLO BIAGIO	554		554

DE* delega alla persona fisica sopra indicata con il numero del radiovoter
 **D delega alla persona fisica sopra indicata con il numero del radiovoter (votazione effettuata alla postazione assistita)
 RL* rappresentanza legale alla persona fisica sopra indicata con il numero del radiovoter

LISTA ESITO DELLA VOTAZIONE

Oggetto: Destinazione dell'utile dell'esercizio

Cognome/Nome	Tot. Voti	Proprio	Delega
**D COIANIS MARIA GRAZIA	921		921
**D GORETTI ALESSANDRO	284		284
**D FAVERO MASSIMO	184		184
**D MESTRONI EMANUELE	627		627
**D FADONE STEFANO	276		276
**D SANDRUVI ALESSIA	92		92
**D BASSI GIOVANNI	835		835
**D AZZOLINI GIOVANNI BATTISTA	417		417
**D MIANI STEFANO	184		184
**D BIANCHI DISSETTE MARIO	467		467
**D SZOKE JULIANA	417		417
**D BESTONZO THOMAS	93		93
**D GAZZI FABIO	124		124
**D GERBI ANTONELLA	812		812
**D SALVETTI CARLO	1.133		1.133
**D CHERINI CORRADO	627		627
**D FORNASARO PAOLO	184		184
**D GREGORI DEJAN	417		417
**D RODINIS GIANFRANCO	417		417
**D CALVINO MAURIZIO	417		417
**D VASCOTTO FULVIA	1.133		1.133
**D FRASCAROLI FABRIZIO	417		417
825 MANCUSO CARLO	192	192	
DE* LOZZA PAOLA	10		10
863 MELLONE ANTONIO	8.716	8.716	
962 LO CASCIO CARLO	3.000	3.000	
Totale voti	504.651		
Percentuale votanti %	0,007098		
Percentuale Capitale %	0,004259		

CONTRARI

DE* delega alla persona fisica sopra indicata con il numero del radiovoter
 **D delega alla persona fisica sopra indicata con il numero del radiovoter (votazione effettuata alla postazione assistita)
 RL* rappresentanza legale alla persona fisica sopra indicata con il numero del radiovoter

LISTA ESITO DELLA VOTAZIONE

Oggetto: Destinazione dell'utile dell'esercizio

Cognome/Nome	Tot. Voti	Proprio	Delega
1446 VERNICE MANUELA			
**D ALETTI GESTIELLE SGR SPA FONDO GESTIELLE ITALIA	1.700.000	15	1.700.000
1798 GASCHINO BRUNO	15		
1826 NOLI ALESSIA			
DE* PEGASO SPA	50.161		50.161
1867 CARDILLO SALVATORE	1	1	
2237 CALDERARA GIUSEPPE	100	100	
2308 BERTONI MARCO	14.967	14.967	
2992 PISA VITTORIO	5	5	
3052 FAZZINO NUNZIA	1.901	1.901	
517 ALESSI ROSARIO	467	467	
575 BABONI ATTILIO GIUSEPPE	6.000	6.000	
DE* BONANOMI GIANBATTISTA	75.000		75.000
DE* CASTELLI MASSIMO	24.000		24.000
DE* CREMINELLI GIAN FRANCO	7.787		7.787
DE* CREMINELLI PAOLO	894		894
DE* SPREAFICO BAMBINA	20.000		20.000
682 DE AMBROGGIO FRANCO	20.100	20.100	
699 FERRANTE FEDERICA	50	50	
736 GABOTTO MAURO	670	670	
877 BENEDETTO GUIDO	1.682	1.682	
943 STAFFA FRANCESCO	245	245	
DE* BRAGHERO CARLO MARIA	1.735		1.735

Totale voti 1.925.780
 Percentuale votanti % 0,027085
 Percentuale Capitale % 0,016252

ASTENUTI

LISTA ESITO DELLA VOTAZIONE

Oggetto: Destinazione dell'utile dell'esercizio

NON VOTANTI

	Cognome/Nome	Tot. Voti	Proprio	Delega
1019	UCCELLI ANGELA			
DE*	DELLISANTI ROSA	3.567		3.567
1059	PERUCCIO ANNA			
DE*	PICCA BRUNO	2.267		2.267
1290	CRAPPELLI ROBERTO			
**D	CREDIT AGRICOLE SA	2.008.357		2.008.357
1446	VERNICE MANUELA			
**D	UBI PRAMERICA SGR - UBI PRAMERICA AZIONI ITALIA	7.000.000		7.000.000
**D	UBI PRAMERICA SGR - UBI PRAMERICA AZIONI EURO	7.000.000		7.000.000
**D	UBI PRAMERICA SGR - FONDO UBI PRAMERICA PORTAFOGLI	1.100.000		1.100.000
**D	PRIMA SGR PRIMA GEO ITALIA	4.500.000		4.500.000
**D	MEDIOLANUM GESTIONE FONDI SGR PA FONDO MEDIOLANUM FLESSIBILE ITALIA	3.500.000		3.500.000
1973	BONFIGLIETTI FILIPPO	716	716	
1976	FOLCO PAOLO			
**D	RAGSFUNDMASTER	43.480		43.480
**D	DEKA FUNDMASTER INVESTMENTGESELLSCHAFT AFT MBH RE SPADOFONDS	145.803		145.803
**D	DEKA FUNDMASTER INVESTMENTGESELLSCHAFT MBH RE I 68	187.593		187.593
**D	DEKA INVESTMENT GMBH RE ADORAKTIENFONDS	62.500		62.500
**D	DEKA INTERNATIONAL S.A. RE DEKA-EUROSTOCKS	3.242.300		3.242.300
**D	DEKA INTERNATIONAL S.A. RE DEKA-EUROPAVALUE	389.011		389.011
**D	INTERNATIONAL FUND MANAGEMENT S.A. RE IFM-INVEST: AKTIEN EUROPA	686.000		686.000
**D	INTERNATIONAL FUND MANAGEMENT S.A. RE SWISS VERMOEGENSMANAGEMENT AKTIEN EUROLAND	127.500		127.500
**D	DEKA INTERNATIONAL S.A. RE KSK-DEKA FONDS	16.814		16.814
**D	DEKA INTERNATIONAL S.A. RE DEKA-AKTIEN EUROPA 130/ 30	4.146		4.146
**D	INTERNATIONAL FUND MANAGEMENT S.A. RE IFM INVEST VERMOEGENSMANAGEMENT AKTIEN	3.432.500		3.432.500
**D	DEKA INVESTMENT GMBH RE ARIDEKA	3.500.000		3.500.000
**D	DEKA INVESTMENT GMBH RE DEKASPEZIAL	114.605		114.605
**D	BAYERN VERSICHERUNG LEBENSVERSICHERUNG AG	687.000		687.000
**D	DEKA INVESTMENT GMBH RE DEKA-PRIVAT VORSORGE AS-FONDS	950.000		950.000
**D	DEKA INVESTMENT GMBH RE DEKA-BAV-FONDS	19.708		19.708
**D	DEKA INVESTMENT GMBH RE A-GRAF-ADOLF 1-FONDS	130.000		130.000
**D	DEKA INVESTMENT GMBH RE VUS-MUENSTER-FONDS	40.000		40.000
**D	DEKA INVESTMENT GMBH RE DEKA-FINANZWERTE CF	22.600		22.600
**D	DEKA INVESTMENT GMBH RE DEKA-FINANZWERTE	25.800		25.800
**D	DEKA INVESTMENT GMBH RE SIGMA PLUS OFFENSIV	48.403		48.403
**D	DEKA INVESTMENT GMBH RE SIGMA PLUS BALANCED	16.962		16.962
**D	DEKA INVESTMENT GMBH RE SIGMA PLUS KONSERVATIV	55.081		55.081
**D	DEKA INVESTMENT GMBH RE DEKA-INSTITUTIONELL AKTIEN EUROPA	62.000		62.000
**D	DEKA INVESTMENT GMBH RE BODENSEE-FONDS	23.000		23.000
**D	DEKA INVESTMENT GMBH RE SVAM-FONDS	41.081		41.081
**D	DEKA INVESTMENT GMBH RE DEKA-BR 20	3.335		3.335
**D	DEKA INVESTMENT GMBH RE DEKA-BR 35	1.006		1.006

LISTA ESITO DELLA VOTAZIONE

Oggetto: Destinazione dell'utile dell'esercizio

NON VOTANTI

Cognome/Nome	Tot. Voti	Proprio	Delega
**D	971		971
DEKA INVESTMENT GMBH RE DEKA-BR 45	3.252		3.252
DEKA INVESTMENT GMBH RE DEKA-BR 55	24.105		24.105
DEKA INVESTMENT GMBH RE DEKA-BR 75	1.886		1.886
DEKA INVESTMENT GMBH RE DEKA-BR 85	97.592		97.592
DEKA INVESTMENT GMBH RE DEKA-BR 100	40.968		40.968
DEKA INVESTMENT GMBH RE DEKAFUTUR-CHANCE	38.230		38.230
DEKA INVESTMENT GMBH RE DEKAFUTUR-CHANCEPLUS	31.738		31.738
DEKA INVESTMENT GMBH RE/DEKAFUTUR-WACHSTUM	6.500		6.500
DEKA INVESTMENT GMBH RE/DEKAFUTUR-ERTRAG	38.650		38.650
DEKA INVESTMENT GMBH RE KOMMUNAL-TUT-BALANCED -FONDS	33.150		33.150
DEKA INVESTMENT GMBH RE/MAULBRONN-STROMBERG-FONDS	189.823		189.823
DEKA INVESTMENT GMBH RE DEKA-STIFTUNGEN BALANCE	125.350		125.350
DEKA INVESTMENT GMBH RE DEKA-EUROLAND BALANCE	16.197		16.197
DEKA INVESTMENT GMBH RE DEKA-SBO-FONDS	20.570		20.570
DEKA INVESTMENT GMBH RE REGIONALE-WUPPERTAL-FONDS	147.200		147.200
DEKA INVESTMENT GMBH RE A-FLAEMING-FONDS	36.051		36.051
DEKA INVESTMENT GMBH RE STADTBahn-FONDS	200.000		200.000
DEKA INVESTMENT GMBH RE DEKA-EUROLAND DISCOUNT STRATEGIE CF	115.500		115.500
DEKA INVESTMENT GMBH RE DEKA-EUROLAND DISCOUNT STRATEGIE TF	51.350		51.350
DEKA INVESTMENT GMBH RE/A-GRAF-ADOLF-III-FONDS	29.800		29.800
DEKA INVESTMENT GMBH RE SAPHIR-FONDS	116.808		116.808
DEKA FUNDMASTER INVESTMENTGESELLSCHAFT MBH RE PKBMF	30.000		30.000
DEKA FUNDMASTER INVESTMENTGESELLSCHAFT MBH RE DONAU-FUNDMASTER	38.503		38.503
DEKA INVESTMENT GMBH RE SVN-FONDS	469.750		469.750
DEKA FUNDMASTER INVESTMENTGESELLSCHAFT MBH RE SWN-REMS-MURR-FUNDMASTER	118.000		118.000
DEKA INVESTMENT GMBH RE A-VSA-FONDS	30.000		30.000
DEKA INVESTMENT GMBH RE VSINVESTMENT GOCH-FONDS	42.300		42.300
DEKA INVESTMENT GMBH RE SAD-AKTIEIN-SPEZIALFONDS	155.498		155.498
DEKA FUNDMASTER INVESTMENTGESELLSCHAFT AFT MBH RE ELB FUNDMASTER 1	800.000		800.000
DEKA INTERNATIONAL S.A RE DEKALUX-EUROPA	620.074		620.074
CHALLENGE FUNDS	690		690
MORGANDO ENRICO			
709 SPAOLONZI STEFANO	1.650		1.650
Totale voti	42.865.291		
Percentuale votanti %	0,602881		
Percentuale Capitale %	0,361753		

Relazione del Consiglio di Gestione Punto 2 all'ordine del giorno

Determinazione del numero dei componenti del Consiglio di Sorveglianza per gli esercizi 2010/2011/2012

Signori Azionisti,

con l'Assemblea convocata in data odierna viene a scadere il Consiglio di Sorveglianza nominato dall'Assemblea ordinaria dei Soci in data 1° dicembre 2006, per gli esercizi 2007/2008/2009.


Al riguardo, prima della deliberazione in merito alla nomina dei componenti del Consiglio di Sorveglianza per gli esercizi 2010/2011/2012, prevista al punto 3 dell'ordine del giorno dell'Assemblea, occorre procedere alla determinazione del numero dei Consiglieri che comporranno l'Organo sociale.


Rammentiamo in proposito che, ai sensi di quanto previsto dall'Articolo 22.1 dello Statuto sociale, "Il Consiglio di Sorveglianza è composto da un minimo di 15 (quindici) ad un massimo di 21 (ventuno) componenti, anche non soci, nominati dall'Assemblea".

Signori Azionisti, siete pertanto invitati ad assumere le relative determinazioni.

Milano, 19 marzo 2010

Per il Consiglio di Gestione
il Presidente - Enrico Salza





ESITO VOTAZIONE

Oggetto : **Determinazione del numero dei componenti il Consiglio di Sorveglianza**

Presenti alla votazione **166** per azioni ordinarie

6.853.272.169 pari al **57,836779%** del capitale.

Hanno votato:

Favorevoli	6.763.024.239	azioni pari al	98,683141	delle az. presenti
Contrari	32.706.548	azioni pari al	0,477240	delle az. presenti
Astenuti	14.656.427	azioni pari al	0,213860	delle az. presenti
Non Votanti	42.884.955	azioni pari al	0,625759	delle az. presenti
Totale	6.853.272.169	azioni pari al	100,000000	delle az. presenti

LISTA ESITO DELLA VOTAZIONE

Oggetto: Determinazione del numero dei componenti il Consiglio di Sorveglianza

FAVOREVOLI

Cognome/Nome	Tot. Voti	Proprio	Delega
1012 MAINERO MASSIMO	1.611	1.611	
1025 FRANCHI CRISTINA			
DE* FONDAZIONE CASSA DI RISPARMIO IN BOLOGNA	323.955.012		323.955.012
1047 BINDA BESCHI ADRIANO	2.678	2.678	
1057 FERRARI ANGELICA	600	600	
1058 MELLEY MATTEO			
DE* FONDAZIONE CASSA DI RISPARMIO DI LUCCA	3.300.000		3.300.000
DE* LBIE IN ADMINISTRATION CLIENT ASSET	38.683.422		38.683.422
1064 BENINATI IGNAZIO ANTONIO	5.049	5.049	
1066 CARLUCCI GIUSEPPE	4.332	4.332	
1124 PAU FRANCO	11.612	11.612	
1137 VILLA BRUNO			
DE* CONFALONIERI SILVANA	1		1
1183 FERRARIS GIANCARLO	27.000	27.000	
1227 MOSCATELLI PASQUALINO	10.000	10.000	
DE* SIRONI GINA	599		599
1231 DOLCINI PIERGIUSEPPE			
RL* FONDAZIONE CASSA DEI RISPARMI DI FORLI`	31.400.000	31.400.000	
1290 CRAPELLI ROBERTO			
**D CREDIT AGRICOLE SA	590.458.261		590.458.261
1292 BERSEZIO ROBERTO			
DE* 1515 FCP GERARD PERRIER	2.500		2.500
DE* AB FUNDS TRUST	1.158.743		1.158.743
DE* ACM ACTIONS	12.747		12.747
DE* ACM ACTIONS PLUS	15.337		15.337
DE* ACM ALLEGRO 1065	1.134		1.134
DE* ACM ALLEGRO 1066	1.328		1.328
DE* ACM CAP 1001	2.322		2.322
DE* ACM CAP 1003	1.918		1.918
DE* ACM CAP 1004	2.513		2.513
DE* ACM CAP 1005	1.221		1.221
DE* ACM CAP 1006	4.522		4.522
DE* ACM CAP 1008	2.531		2.531
DE* ACM CAP 1009	1.852		1.852
DE* ACM CAP 1010	1.471		1.471
DE* ACM CAP 1013	1.816		1.816
DE* ACM CAP 1019	1.967		1.967
DE* ACM CAP 1020	1.977		1.977
DE* ACM CAP 1021	1.978		1.978
DE* ACM CAP 1022	2.322		2.322
DE* ACM CAP 1023	2.331		2.331
DE* ACM CAP 1024	2.308		2.308
DE* ACM CAP 1025	2.314		2.314

LISTA ESITO DELLA VOTAZIONE

Oggetto: Determinazione del numero dei componenti il Consiglio di Sorveglianza

FAVOREVOLI

Cognome/Nome	Tot. Voti	Proprio	Delega
DE* ACM CAP 1026	2.716		2.716
DE* ACM CAP 1027	923		923
DE* ACM CAP 1031	1.548		1.548
DE* ACM CAP 1034	1.510		1.510
DE* ACM CAP 1035	2.338		2.338
DE* ACM CAP 1036	1.630		1.630
DE* ACM CAP 1037	1.150		1.150
DE* ACM CAP 1038	3.882		3.882
DE* ACM CAP 1039	1.786		1.786
DE* ACM CAP 1044	2.237		2.237
DE* ACM CAP 1046	1.445		1.445
DE* ACM CAP 1048	1.039		1.039
DE* ACM CAP 1049	1.081		1.081
DE* ACM CAP 1050	5.613		5.613
DE* ACM CAP 1051	2.885		2.885
DE* ACM CAP 1052	505		505
DE* ACM CAP 1053	991		991
DE* ACM CAP 1057	1.481		1.481
DE* ACM CAP 1058	2.395		2.395
DE* ACM CAP 1059	1.336		1.336
DE* ACM CAP 1060	1.185		1.185
DE* ACM CAP 1062	2.130		2.130
DE* ACM CAP 1074	10.305		10.305
DE* ACM CAP 1075	1.156		1.156
DE* ACM CAP 1077	1.714		1.714
DE* AIR CANADA PENSION MASTER TRUSTFUND	1.204		1.204
DE* AREGE	1.353.255		1.353.255
DE* ARMSTRONG WORLD INDUSTRIES INC MASTER TRUST	287.000		287.000
DE* ARPEGE PREVOYANCE	218.348		218.348
DE* ASSETMARK INTERNATIONAL EQUITY FUND	292.000		292.000
DE* BAPTIST FOUNDATION OF TEXAS	671.825		671.825
DE* BBH INT EQUITY FUND (RIC) DELAWARE INVES	180.671		180.671
DE* BECHTEL TRUST AND THRIFT PLAN BECON TRUST AND THRIFT PLAN	1.133.589		1.133.589
DE* BELL ATLANTIC MASTER TRUST	874.176		874.176
DE* BIMCOR OVERSEAS POOLED FUND	1.787.993		1.787.993
DE* BURLINGTON NORTHERN SANTA FE TRUST	943.669		943.669
DE* CCH IEMF LTD MONDRIAN INV PARTNE	561.508		561.508
DE* CITY OF CINCINNATI RETIREMENT SYSTEM	248.763		248.763
DE* CITY OF NEW YORK DEFERRED COMPENSATION PLAN	60.052		60.052
DE* CITY OF NEW YORK GROUP TRUST	743.633		743.633
DE* CM ALLIANCE FCP	2.835.813		2.835.813
DE* CM EUROPE ACTIONS	17.000		17.000
	286.630		286.630

LISTA ESITO DELLA VOTAZIONE

Oggetto: Determinazione del numero dei componenti il Consiglio di Sorveglianza

FAVOREVOLI

Cognome/Nome	Tot. Voti	Proprio	Delega
DE* COLORADO PUBLIC EMP. RET. ASSOC.	2.785.271		2.785.271
DE* CONAGRA FOODS MASTER PENSION TRUST	786.386		786.386
DE* DELAWARE INTERNATIONAL EQUITY FUND	13.291.640		13.291.640
DE* EQUITY LEAGUE PENSION TRUST FUND	324.905		324.905
DE* FCP BRANT	1.000		1.000
DE* FCP CAPSUGEL	11.000		11.000
DE* FCP CM ACTIONS EURO	3.575.294		3.575.294
DE* FCP COMTE	10.000		10.000
DE* FCP ES DYNAMIQUE	195.000		195.000
DE* FCP ES GESTION EQUILIBRE	600.000		600.000
DE* FCP ES TEMPERE	65.000		65.000
DE* FCP GAILLON 130/30	52.492		52.492
DE* FCP GAILLON SECTORIEL	57.723		57.723
DE* FCP GESTION PLACEMENT 1	6.000		6.000
DE* FCP GESTION SECURITE DYNAMISME	20.000		20.000
DE* FCP GROUPE BRIAND	1.655		1.655
DE* FCP GUTENBERG	5.500		5.500
DE* FCP HOWMET DIVERSIFIE	2.300		2.300
DE* FCP LUCKY	2.500		2.500
DE* FCP PATRIMOINE PLACEMENT	1.500		1.500
DE* FCP PATRIMOINE PLACEMENT 2	2.000		2.000
DE* FCP PATRIMOINE PLACEMENT 3	4.000		4.000
DE* FCP PATRIMOINE PLACEMENT 5	3.000		3.000
DE* FCP PERRIER INVESTISSEMENT	10.000		10.000
DE* FCP SCORE AD BESANCON	3.000		3.000
DE* FCP SCORE BON SECOURS	25.000		25.000
DE* FCP SCORE COMPASSION	9.000		9.000
DE* FCP SCORE GALIEN	12.000		12.000
DE* FCP SCORE M O	3.000		3.000
DE* FCP SCORE MARJE	1.500		1.500
DE* FCP SCORE ORMESSON	4.000		4.000
DE* FCP SCORE PILLAUD	7.200		7.200
DE* FCP SCORE SAINT JOSEPH	2.500		2.500
DE* FCP SCORE SAINTE URSULE	2.500		2.500
DE* FCP SERENIS CAP 1098	1.398		1.398
DE* FCP SERENIS CAP 1099	1.661		1.661
DE* FCP SUD EST ELITE DYNAMISME	60.000		60.000
DE* FCP SUD EST ELITE EQUILIBRE	50.000		50.000
DE* FCP UNI 1	145.000		145.000
DE* FCP UNION EUROPE	1.220.303		1.220.303
DE* FCPE AREVA ACTIONS	306.174		306.174
DE* FCPE EUROP ASSISTANCE DIVERSIFIE	7.000		7.000
DE* FCPE GIP CROISSANCE	1.700		1.700

LISTA ESITO DELLA VOTAZIONE

Oggetto: Determinazione del numero dei componenti il Consiglio di Sorveglianza

FAVOREVOLI

Cognome/Nome	Tot. Voti	Proprio	Delega
DE* FCPE ROUSSELOT MIXTE	2.200		2.200
DE* FREESCALE DIVERSIFIE	30.000		30.000
DE* FREESCALE DYNAMIQUE	11.000		11.000
DE* GWAM INVESTMENT FUNDS TRUST	1.815.808		1.815.808
DE* HONEYWELL INT INC MASTER RETIR TRUST	863.774		863.774
DE* JOHN DEERE PENSION TRUST	665.435		665.435
DE* LVIP MONDRIAN INTERNATIONAL VALUE FUND	2.728.486		2.728.486
DE* MDPIM INTERNATIONAL EQUITY POOL	2.144.021		2.144.021
DE* MONDRIAN GROUP TRUST	2.753.348		2.753.348
DE* MONDRIAN INVESTMENT GROUP (U.S.) INC	6.212		6.212
DE* MONDRIAN LARGE CAP CONCENTRATED INTERNATIONAL EQUITY FUND LP	77.525		77.525
DE* MONDRIAN WORLD EX-US EQUITY FUND LP	1.318.048		1.318.048
DE* MONSANTO ACTIONS	16.000		16.000
DE* MUNICIPAL EMPLOYEES' RETIREMENT SYSTEM OF MICHIGAN	811.666		811.666
DE* MUNICIPAL FIRE AND POLICE RETIREMENT SYSTEM OF	292.166		292.166
DE* NEW YORK STATE COMMON RETIREMENT FUND	4.140.454		4.140.454
DE* NUCLEAR ELECTRIC INSURANCE LIMITED	965.791		965.791
DE* OKLAHOMA PUBLIC EMPLOYEES RET. SYS.	1.688.332		1.688.332
DE* OPTIMUM INTERNATIONAL FUND	286.225		286.225
DE* PFIZER INC.RETIREMENT ANNUITY PLAN	714.060		714.060
DE* PUBLIC EMPLOYEE RETIREMENT SYSTEM OF IDAHO	1.080.981		1.080.981
DE* R.K. MELLON INTERNATIONAL FUND.	140.951		140.951
DE* REGENT STRATEGY INTL	376.294		376.294
DE* RICHARD KING MELLON FOUNDATION	281.278		281.278
DE* RIVERSIDE CHURCH IN THE CITY OF NEW YORK	44.755		44.755
DE* SAN DIEGO COUNTY EMPLOYEES RETIREMENT ASSOCIATI	1.115.127		1.115.127
DE* SAN MATEO COUNTY EMPLOYEES' RETIREMENT ASSOCIATION	673.642		673.642
DE* SANDIA CORPORATION PENSIONS PLANS	500.971		500.971
DE* SCORE SAINT NICOLAS	16.398		16.398
DE* SERENIS CAP 1092	2.142		2.142
DE* SERENIS CAP 1093	1.576		1.576
DE* SERENIS CAP 1094	2.577		2.577
DE* SERENIS CAP 1095	6.739		6.739
DE* SERENIS CAP 1097	1.378		1.378
DE* SERENIS CAP 1101	12.135		12.135
DE* SEWARD PROSSER MELLON	26.748		26.748
DE* SOCIAL ACTIVE ACTIONS	4.000		4.000
DE* SOUTHERN CA UNITED FOOD COMMERCIAL WORKERS UNION FOOD EMPLOYERS	578.537		578.537
DE* SOUTHERN CALIFORNIA EDISON COMPANY RETIREMENT P	290.043		290.043
DE* SOUTHERN COMPANY SYSTEM MASTER RETIREMENT TRUST	1.402.246		1.402.246
DE* SPECTRUM PRIVATE TRUST COMPANY LIMITED	251.643		251.643
DE* STATE OF INDIANA PUBLIC EMPLOYEES' RETIREMENT FUND	1.127.197		1.127.197
DE* STATE UNIVERSITIES RETIREMENT SYSTEM	684.344		684.344

LISTA ESITO DELLA VOTAZIONE

Oggetto: Determinazione del numero dei componenti il Consiglio di Sorveglianza

FAVOREVOLI

Cognome/Nome	Tot. Voti	Proprio	Delega
DE* TEACHERS' RETIREMENT SYSTEM OF THE STATE OF ILLINOIS	3.419.838		3.419.838
DE* TELEVIE CAP 1079 FCP SGM	1.559		1.559
DE* TELEVIE CAP 1080	3.893		3.893
DE* TELEVIE CAP 1086	2.595		2.595
DE* TELEVIE CAP 1087 FCP SGM	1.845		1.845
DE* TELEVIE CAP 1089 FCP CM CIC AM	1.062		1.062
DE* TEXAS PREPAID HIGHER TUITION BOARD	337.025		337.025
DE* THE AMERICAN NATIONAL RED CROSS	265.385		265.385
DE* THE INTERNATIONAL EQUITY PORTFOLIO	3.550.691		3.550.691
DE* THE LABOR SELECT INTERNATIONAL EQUITY PORTFOLIO	3.231.916		3.231.916
DE* THE LOUIS CALDER FOUNDATION INTERNATIONAL PORTFOLIO	83.529		83.529
DE* THE RETIREMENT SYSTEM OF THE AMERICAN NATIONAL RED CROSS	315.986		315.986
DE* THE TREASURER OF THE STATE OF NORTH CAROLINA EQUITY INVESTMENT FUND POOLED	3.031.626		3.031.626
DE* UBS PACE INTERNATIONAL EQUITY INVESTMENTS	1.349.372		1.349.372
DE* VALORACTIIONS	60.000		60.000
DE* VANTAGEPOINT INTERNATIONAL FUND	1.484.233		1.484.233
DE* VEBA PARTNERSHIP N LP	259.722		259.722
DE* WASHINGTON STATE INVESTMENT BOARD	3.745.771		3.745.771
DE* WELLS FARGO AND CO CASH BALANCEPLAN	777.517		777.517
DE* WESTERN PENNSYLVANIA TEAMSTERS AND EMPLOYERS PENSION FUND	275.562		275.562
DE* WICHITA RETIREMENT SYSTEMS	324.807		324.807
1294 OTTOLENGHI GIACOMO EMILIO	30.000		30.000
DE* OTTOLENGHI GUIDO	21.805		21.805
DE* OTTOLENGHI VALERIA EMMA			
1332 SARO ROBERTO			
DE* FONDAZIONE CASSA DI RISPARMIO DI PADOVA E ROVIGO	583.404.899		583.404.899
DE* FONDAZIONE DI VENEZIA	54.586.269		54.586.269
1363 SPIGA EMMA			
DE* AARGAUISCHE PENSIONSKASSE	250.000		250.000
DE* AARP EMPLOYEES' PENSION PLAN	116.088		116.088
DE* ALAMEDA COUNTY 401A RETIREMENT PLAN	1.300.876		1.300.876
DE* AMERICAN AIRLINES INC. MASTER FIXED BENEFIT PENSION TRUST	552.067		552.067
DE* AMERICAN BEACON INTERNATIONAL EQUITY FUND	618.360		618.360
DE* ANDRA AP-FONDEN (AP2)	668.643		668.643
DE* ARCHITAS MULTI-MANAGER (SA) UNIT TRUST	47.926		47.926
DE* ARIZONA STATE RETIREMENT SYSTEM	467.077		467.077
DE* AXA ROSENBERG EQUITY ALPHA TRUST	4.666.535		4.666.535
DE* AXA SWISS INSTITUTIONAL FUND - EQUITIES GLOBAL EX SWITZERLAND	115.530		115.530
DE* BAERMUNDE KOMMUNE	61.244		61.244
DE* BARCLAYS GLOBAL INVESTORS N.A. INVESTMENT FUNDS FOR EMPLOYEE	1.874.154		1.874.154
DE* BECHTEL TRUST AND THRIFT PLAN BECON TRUST AND THRIFT PLAN	327.003		327.003
DE* BEST INVESTMENT CORPORATION	2.716.445		2.716.445
DE* BIMCOR OVERSEAS POOLED FUND	46.125		46.125

LISTA ESITO DELLA VOTAZIONE

Oggetto: Determinazione del numero dei componenti il Consiglio di Sorveglianza

FAVOREVOLI

Cognome/Nome	Tot. Voti	Proprio	Delega
DE* BP PENSION FUND	2.813.703		2.813.703
DE* BRANDES GLOBAL BALANCED FUND	85.425		85.425
DE* BRANDES GLOBAL EQUITY FUND	3.180.397		3.180.397
DE* BRANDES INSTITUTIONAL INTERNATIONAL EQUITY FUND	1.766.850		1.766.850
DE* BRANDES INTERNATIONAL EQUITY FUND	2.043.848		2.043.848
DE* BRANDES SIONNA CANADIAN BALANCED FUND	67.300		67.300
DE* BRANDES SIONNA CANADIAN EQUITY FUND	73.400		73.400
DE* BRUNSWICK UNIT 2 QUALIFIED NUCLEAR DECOMMISSIONING FUND	13.488		13.488
DE* CAISSE DE DEPOT ET PLACEMENT DU QUEBEC	6.075.985		6.075.985
DE* CALIFORNIA PUBLIC EMPLOYEES RETIREMENT SYSTEM	592.977		592.977
DE* CALIFORNIA STATE TEACHERS RETIREMENT SYSTEM	3.204.954		3.204.954
DE* CALVERT WORD VALUES FUND INC- INTERNATIONAL EQUITY FUND	656.704		656.704
DE* CANADIAN BROADCASTING CORPORATION PENSION PLAN	222.020		222.020
DE* CERN PENSION FUND	300.000		300.000
DE* CHRYSLER LLC MASTER RETIREMENT TRUST	835.830		835.830
DE* CITY OF HIALEAH RETIREMENT SYSTEM	48.927		48.927
DE* COLUMBIA GLOBAL VALUE FUND	142.178		142.178
DE* COLUMBIA INTERNATIONAL VALUE MASTER PORTFOLIO	8.435.186		8.435.186
DE* CONSOLIDATED EDISON RETIREMENT PLAN	236.954		236.954
DE* COSMOPOLITAN INVESTMENT FUND	17.781		17.781
DE* CPP INVESTMENT BOARD PMI-2 INC	2.133.760		2.133.760
DE* DWS BALANCED FUND	13.254		13.254
DE* DWS BALANCED VIP	2.894		2.894
DE* DWS EAFE EQUITY INDEX FUND	251.456		251.456
DE* DWS LIFECYCLE LONG RANGE FUND	5.038		5.038
DE* EAGLE SERIES TRUST - EAGLE INTERNATIONAL EQUITY FUND	28.579		28.579
DE* EATON VANCE TAX-MANAGED DIVERSIFIED EQUITY INCOME FUND	1.070.988		1.070.988
DE* EATON VANCE TAX-MANAGED GLOBAL DIVERSIFIED EQUITY INCOME FUND	6.045.235		6.045.235
DE* ELFUN DIVERSIFIED FUND	93.607		93.607
DE* EQUITY INTERNATIONAL INVESTMENT TRUSTS	3.004.543		3.004.543
DE* EUROPE INDEX PLUS COMMON TRUST FUND	243.422		243.422
DE* FLOURISH INVESTMENT CORPORATION	1.579.929		1.579.929
DE* FRESNO COUNTY EMPLOYEES' RETIREMENT ASSOCIATION	268.809		268.809
DE* GE INSTITUTIONAL FUNDS-INTERNATIONAL EQUITY FUND	5.292.693		5.292.693
DE* GENERAL CONFERENCE CORPORATION OF SEVENTH DAY ADVENTISTS	264.063		264.063
DE* GENERAL ELECTRIC INSURANCE PLAN TRUST	299.675		299.675
DE* GLOBAL ADVANTAGE FUNDS - MAJOR MARKETS TEILFONDS	1.849.062		1.849.062
DE* GOLDMAN SACHS FUNDS II	626.631		626.631
DE* GOVERNING COUNCIL OF THE UNIVERSITY OF TORONTO	327.786		327.786
DE* GOVERNMENT OF THE REPUBLIC OF SINGAPORE	58.768		58.768
DE* HARRIS UNIT 1 QUALIFIED NUCLEAR DECOMMISSIONING FUND	24.805		24.805
DE* HENKEL OF AMERICA MASTER TRUST	11.793		11.793
DE* HONG KONG HOUSING AUTHORITY	310.211		310.211

LISTA ESITO DELLA VOTAZIONE

Oggetto: Determinazione del numero dei componenti il Consiglio di Sorveglianza

FAVOREVOLI

Cognome/Nome	Tot. Voti	Proprio	Delega
DE* HONG KONG SPECIAL ADMINISTRATIVE REGION GOVERNMENT-EXCHANGE FU	2.162.758		2.162.758
DE* HOUSTON MUNICIPAL EMPLOYERS PENSION SYSTEM	335.730		335.730
DE* IBM SAVINGS PLAN	1.250.729		1.250.729
DE* ILLINOIS STATE BOARD OF INVESTMENT	1.580.451		1.580.451
DE* ILWU-PWA PENSION PLAN	522.877		522.877
DE* ING DIRECT STREETWISE BALANCED FUND	13.441		13.441
DE* ING DIRECT STREETWISE BALANCED GROWTH FUND	30.561		30.561
DE* ING DIRECT STREETWISE BALANCED INCOME FUND	1.666		1.666
DE* INSURANCE CORPORATION OF BRITISH COLUMBIA	158.488		158.488
DE* INTERNATIONAL PAPER COMPANY COMMINGLED INVESTMENT GROUP TRUST	368.191		368.191
DE* INTERNATIONAL STOCK MARKET PORTFOLIO	16.771		16.771
DE* ISHARES MSCI ACWI INDEX FUND (EX IBT 2765)	146.441		146.441
DE* JOHN HANCOCK INSURANCE COMPANY OF VERMONT	39.393		39.393
DE* JOHNSON & JOHNSON PENSION & SAVINGS PLANS MASTER TRUST	349.018		349.018
DE* LEGG MASON FUNDS ICVC - LEGG MASON CONTINENTAL EUROPEAN EQUITY	28.750		28.750
DE* LEHMAN BROTHERS ADVISOR SERIES- INTERNATIONAL CORE EQUITY MASTER FUND L.P.	10.696		10.696
DE* M FUND BRANDES INTERNATIONAL EQUITY FUND	1.396.080		1.396.080
DE* MAINSTAY INTERNATIONAL EQUITY FUND	302.700		302.700
DE* MAINSTAY MAP FUND	1.655.600		1.655.600
DE* MAINSTAY VP INTERNATIONAL EQUITY PORTFOLIO	247.400		247.400
DE* MANAGED PENSION FUNDS LIMITED	38.540		38.540
DE* MANAGED PENSION FUNDS LIMITED	4.989.963		4.989.963
DE* MARYLAND STATE RETIREMENT & PENSION SYSTEM	177.137		177.137
DE* MARYLAND STATE RETIREMENT & PENSION SYSTEM	6.895.891		6.895.891
DE* MASSACHUSETTS LABORERS ANNUITY FUND	91.406		91.406
DE* MASSACHUSETTS LABORERS PENSION FUND	301.091		301.091
DE* MD EQUITY FUND	361.673		361.673
DE* MERCK AND CO INC UNION VEBA TRUST	83.300		83.300
DE* MERSEYDASH PENSION FUND	500.000		500.000
DE* MET INVESTORS SERIES TRUST - MET/TEMPLETON GROWTH PORTFOLIO	311.513		311.513
DE* METROPOLITAN LIFE INSURANCE COMPANY	236.016		236.016
DE* METROPOLITAN SERIES FUND MORGAN STANLEY EAFE INDEX PORTFOLIO	505.200		505.200
DE* MGI FUNDS PLC	975.707		975.707
DE* MICROSOFT CORPORATION SAVINGS PLUS 401(K) PLAN	435.182		435.182
DE* MINISTRY OF STRATEGY AND FINANCE	88.878		88.878
DE* MML FOREIGN FUND	337.216		337.216
DE* MONETARY AUTHORITY OF SINGAPORE	286.901		286.901
DE* MONTANA BOARD OF INVESTMENTS	27.439		27.439
DE* MSCI EAFE PROVISIONAL SCREENED INDEX NON - LENDING COMMON TRUST FUND	98.424		98.424
DE* MULTI-STYLE MULTI-MANAGER FUNDS PLC	43.101		43.101
DE* NATIONAL CITY BANK	34.085		34.085
DE* NEW ENGLANDTEAMSTERS AND TRUCKING INDUSTRY PENSION PLAN	144.951		144.951
DE* NEWPORT NEWS EMPLOYEE RETIREMENT FUND	84.321		84.321

LISTA ESITO DELLA VOTAZIONE

Oggetto: Determinazione del numero dei componenti il Consiglio di Sorveglianza

FAVOREVOLI

Cognome/Nome	Tot. Voti	Proprio	Delega
DE* NOMURA PARTNERS FUNDS INC. - INTERNATIONAL EQUITY FUND	4.800		4.800
DE* NORTHROP GRUMMAN CORPORATION VEBBA MASTER TRUST I	31.016		31.016
DE* OKLAHOMA FIREFIGHTERS PENSION & RETIREMENT SYSTEM	280.594		280.594
DE* ONTARIO TEACHERS PENSION PLAN BOARD	1.826.463		1.826.463
DE* ONTARIO TEACHERS PENSION PLAN BOARD	3.466.299		3.466.299
DE* OPENWORLD PUBLIC LIMITED COMPANY	131.900		131.900
DE* ORANGE COUNTY EMPLOYEES RETIREMENT SYSTEM	19.517		19.517
DE* ORGANIZATION FOR SMALL&MEDIUM ENTERPRISES AND REGIONAL INNOVATION JAPAN	181.000		181.000
DE* PENSION FUND ASSOCIATION FOR LOCAL GOVERNMENT OFFICIALS	365.953		365.953
DE* PENSION FUND OF SUMITOMO MITSUI BANKING CORPORATION	50.378		50.378
DE* PINNACLE INTERNATIONAL EQUITY FUND	643.280		643.280
DE* PRUDENTIAL RETIREMENT INSURANCE & ANNUITY COMPANY	42.564		42.564
DE* PUBLIC SCHOOL RETIREMENT SYSTEM OF MISSOURI	2.663.024		2.663.024
DE* REED ELSEVIER US RETIREMENT PLAN	84.454		84.454
DE* REGIME DE RETRAITE DE L'UNIVERSITE DE MONTREAL	33.974		33.974
DE* RIO TINTO AMERICA MASTER RETIREMENT TRUST	202.411		202.411
DE* ROBINSON UNIT 2 QUALIFIED NUCLEAR DECOMMISSIONING FUND	22.624		22.624
DE* RUSSELL GLOBAL OPPORTUNITIES FUND	2.170.039		2.170.039
DE* RUSSELL INTERNATIONAL SHARES FUND	470.054		470.054
DE* RUSSELL INTERNATIONAL SHARES TRACKER FUND	21.891		21.891
DE* RUSSELL INVESTMENT COMPANY GLOBAL EQUITY FUND	3.585.307		3.585.307
DE* RUSSELL INVESTMENT COMPANY II PLC	23.953		23.953
DE* RUSSELL INVESTMENT COMPANY INTERNATIONAL FUND	3.388.245		3.388.245
DE* RUSSELL INVESTMENT COMPANY IV PLC	187.576		187.576
DE* RUSSELL INVESTMENT COMPANY PLC	4.360.749		4.360.749
DE* RUSSELL TRUST COMPANY COMMINGLED EMPLOYEE BENEFIT FUNDS TRUST	3.779.938		3.779.938
DE* SACRAMENTO REGIONAL TRANSIT DISTRICT	35.660		35.660
DE* SAN BERNARDINO COUNTY EMPLOYEES RETIREMENT ASSOCIATION	278.925		278.925
DE* SAN DIEGO CITY EMPLOYEES' RETIREMENT SYSTEM	660.940		660.940
DE* SCOTTISH WIDOWS PLC	13.858		13.858
DE* SEI INVESTMENT MANAGEMENT SERVICES	753.216		753.216
DE* SELECT INDEX SERIES	411.417		411.417
DE* SPDR DJ EURO STOXX 50 ETF	657.717		657.717
DE* SPDR S&P WORLD (EX-US) ETF	237.469		237.469
DE* SPDR MSCI ACWI EX-US ETF	79.011		79.011
DE* SPDR S&P INTERNATIONAL FINANCIAL SECTOR ETF	35.726		35.726
DE* SPDR EUROPE INDEX EQUITY FUND	842.738		842.738
DE* SSGA FINANCIALS INDEX EQUITY FUND	35.107		35.107
DE* SSGA GLOBAL INDEX PLUS NL TRUST	203.470		203.470
DE* SSGA GLOBAL INDEX PLUS TRUST	632.688		632.688
DE* SSGA INTERNATIONAL EQUITIES INDEX NL TRUST	165.386		165.386
DE* SSGA INTERNATIONAL EQUITIES INDEX NL TRUST	54.895		54.895
DE* SSGA WEALTH WEIGHTED GLOBAL EQUITIES INDEX NL TRUST	90.449		90.449
DE* SSGA WEALTH WEIGHTED GLOBAL EQUITIES INDEX TRUST			

LISTA ESITO DELLA VOTAZIONE

Oggetto: Determinazione del numero dei componenti il Consiglio di Sorveglianza

FAVOREVOLI

Cognome/Nome	Tot. Voti	Proprio	Delega
DE* SSGA WORLD INDEX EQUITY FUND	761.142		761.142
DE* STATE BOSTON RETIREMENT SYSTEM	642.089		642.089
DE* STATE OF ALASKA RETIREMENT AND BENEFITS PLANS	2.363.789		2.363.789
DE* STATE OF CONNECTICUT RETIREMENT PLANS & TRUST FUNDS	2.117.815		2.117.815
DE* STATE STREET BANK AND TRUST COMPANY INV. FUNDS FOR TAXEXEMPT R	3.452.924		3.452.924
DE* STATE STREET BANK AND TRUST COMPANY INV. FUNDS FOR TAXEXEMPT R	7.193.089		7.193.089
DE* STATE STREET BANK AND TRUST COMPANY INVESTMENT FUNDS FOR TAXEXEMPT RETIREMENT PLANS	12.618.133		12.618.133
DE* STATE STREET EUROPE ENHANCED	407.880		407.880
DE* STATE STREET GLOBAL ADVISORS LUXEMBOURG SICAV	72.880		72.880
DE* STATE STREET SRI WORLD INDEX	83.149		83.149
DE* STRETRACKS SM MSCI EUROPE FINANCIALS SM ETF	473.273		473.273
DE* SUPERVALU INC. MASTER INVESTMENT TRUST	31.171		31.171
DE* SWIP SICAV - US DOLLAR ABSOLUTE RETURN	8.807		8.807
DE* SWISS RE LIFE & HEALTH LIMITED	13.822		13.822
DE* TEACHERS' RETIREMENT SYSTEM OF THE STATE OF ILLINOIS	599.080		599.080
DE* THE BOEING COMPANY EMPLOYEE SAVINGS PLANS MASTER TRUST INVESTM	79.592		79.592
DE* THE GE UK PENSION COMMON INVESTMENT FUND	295.992		295.992
DE* THE MASTER TRUST BANK OF JAPAN LTD RE: ASAHI LIFE PENSION GLOBAL EQUITY FUND	70.176		70.176
DE* THE MUTUAL AID ASSOCIATION OF PREFECTURAL GOVERNMENT PERSONNEL	171.285		171.285
DE* THE PREMIER TRUST FUND FOR QUALIFIED EMPLOYEE BENEFIT PLANS OF	279.156		279.156
DE* THE PRUDENTIAL INSURANCE COMPANY OF AMERICA	168.103		168.103
DE* THE PUBLIC EDUCATION EMPLOYEE RETIREMENT SYSTEM OF MISSOURI	288.573		288.573
DE* THE REGENTS OF THE UNIVERSITY OF CALIFORNIA	6.769.040		6.769.040
DE* THE WELLINGTON TRUST COMPANY NATIONAL ASSOCIATION-MULTIPLE COMMON TRUST FUNDS TRUST-DIVERSIFIED A	61.021		61.021
DE* THORNBERG INTERNATIONAL VALUE FUND	50.020.646		50.020.646
DE* TIFF INTERNATIONAL EQUITY FUND	241.174		241.174
DE* TRANSAMERICA THORNBERG INTERNATIONAL VALUE	1.663.918		1.663.918
DE* TRANSNET RETIREMENT FUND	293.298		293.298
DE* UAW RETIRE MEDICAL BENEFITS TRUST	810.857		810.857
DE* UNIVERSAL SHIPOWNERS MARINE INSURANCE ASSOCIATION LTD EQUITY CLASS 3	45.134		45.134
DE* UNIVERSITY OF TORONTO MASTER TRUST	235.937		235.937
DE* VUGHT AIRCRAFT INDUSTRIES INC MASTER DEFINED BENEFITS TRUST	150.560		150.560
DE* WELLS FARGO ADVANTAGE INTERNATIONAL EQUITY FUND	601.272		601.272
DE* WELLS FARGO MASTER TRUST INTERNATIONAL GROWTH PORTFOLIO	649.962		649.962
DE* WELLS FARGO MASTER TRUST INTERNATIONAL INDEX PORTFOLIO	41.907		41.907
DE* WESTPAC INTERNATIONAL SHARE INDEX TRUST	526.369		526.369
DE* WESTPAC STAFF SUPERANNUATION PLAN	10.061		10.061
DE* WHOLESALE GLOBAL EQUITY - CORE FUND	21.229		21.229
DE* WORKERS' COMPENSATION REINSURANCE ASSOCIATION	167.053		167.053
DE* WORLD INDEX OLUS SECURITIES LENDING COMMON TRUST FUND	117.955		117.955
DE* WUT47	38.501		38.501
DE* XEROX CANADA EMPLOYEES RETIREMENT PLAN	157.823		157.823
DE* PAGNACCO MARIA NOVELLA	10.123		10.123
1366			

LISTA ESITO DELLA VOTAZIONE

Oggetto: Determinazione del numero dei componenti il Consiglio di Sorveglianza

FAVOREVOLI

Cognome/Nome	Tot. Voti	Proprio	Delega
DE* SALZA EMANUELA EUGENIA	7.008		7.008
RL* SNE SOCIETA' SEMPLICE	23.850	23.850	
1423 PROCACCI VIVIANA			
DE* ABERDEEN CITY COUNCIL PENSION FUND	82.000		82.000
DE* ADVANTAGE FUNDS INC - GLOBAL ALPHA FUND	12.569		12.569
DE* ALABAMA TRUST FUND	310.151		310.151
DE* ALASKA PERMANENT FUND	314.292		314.292
DE* ALASKA PERMANENT FUND CORPORATION	570.179		570.179
DE* ALASKA PERMANENT FUNDS	19.636		19.636
DE* AMETEK INC. EMPLOYEES MASTER RETIREMENT TRUST	10.444		10.444
DE* ARCHDIOESE OF NEW YORK MASTER TRUST	11.564		11.564
DE* ARIZONA PSPRS TRUST	487.087		487.087
DE* ASSOCIATED BRITISH FOODS PENSION SCHEME	9.435		9.435
DE* AT&T UNION WELFARE BENEFIT TRUST	615.929		615.929
DE* AXA ROSENBERG GLOBAL EQUITY TRUST (CANADA)	30.665		30.665
DE* AXA ROSENBERG GLOBAL INVEST COMP ICVC AXA ROSENBERG EUROP FUND	1.727.710		1.727.710
DE* AXA ROSENBERG INTERNATIONAL EQUITY INSTITUTIONAL	98.496		98.496
DE* AXA SUN LIFE PLC	3.887.978		3.887.978
DE* AZL FRANKLIN TEMPLETON FOUNDINGSSTRATEGY PLUS FUND	17.464		17.464
DE* BAPTIST FOUNDATION OF TEXAS	40.483		40.483
DE* BECHTEL JACOBS COMPANY LLC PENSION PLAN MASTER	192.555		192.555
DE* BECHTEL NR PROGRAM MASTER TR	235.099		235.099
DE* BECHTEL NR PROGRAM PENSION MASTERTRUST	121.900		121.900
DE* BELL ATLANTIC MASTER TRUST	1.410.336		1.410.336
DE* BELLSOUTH CORP REP EMPLOYEES HEALTH CARE TRUST-RETIRES	94.515		94.515
DE* BELLSOUTH CORPORATION HEALTH CARE TRUST RETIREES	80.610		80.610
DE* BMO HARRIS INTERNATIONAL SPECIAL EQUITY PORTFOLIO	550.003		550.003
DE* BNY MELLON EB COLLECTIVE INVESTMENT FUND PLAN	223.794		223.794
DE* CENTRAL STATES SOUTHEAST AND SOUTHWEST AREAS PENS	72.772		72.772
DE* CF INTERNATIONAL STOCK INDEX FUND	492.555		492.555
DE* CIBC EUROPEAN INDEX FUND	69.609		69.609
DE* CIBC INTERNATIONAL INDEX FUND	1.469		1.469
DE* CIBC POOLED INTERNATIONAL EQUITY INDEX FUND	38.039		38.039
DE* CITIGROUP PENSION PLAN	68.000		68.000
DE* CO-OPERATIVE SUPERANNUATION SOCIETY PENSION PLAN	479.645		479.645
DE* COMMONWEALTH OF PENNSYLVANIA STATE EMPLOYEES RETIREMENT SYSTEM	6.100		6.100
DE* CONRAIL EMPLOYEE BENEFITS TRUST	23.500		23.500
DE* CORDARES SUBFONDS AANDELEN EUROPA ACTIEF BEHEER.	1.131.028		1.131.028
DE* COUNTY EMPLOYEES ANNUITY AND BENEFIT FUND OF COOK COUNTY	6.227		6.227
DE* DREYFUS INDEX FUNDS INC DREYFUS INTERNATIONAL STC	431.826		431.826
DE* DT INTERNATIONAL STOCK INDEX FUND	932.561		932.561
DE* DUKE ENERGY QUALIFIED NUCLEAR DECOMMISSIONING TRUS	713.658		713.658
DE* EMPLOYEES RETIREMENT SYSTEM OF TEXAS	6.394.038		6.394.038

DE* delega alla persona fisica sopra indicata con il numero del radiovoter
 **D delega alla persona fisica sopra indicata con il numero del radiovoter (votazione effettuata alla postazione assistita)
 RL* rappresentanza legale alla persona fisica sopra indicata con il numero del radiovoter

LISTA ESITO DELLA VOTAZIONE

Oggetto: Determinazione del numero dei componenti il Consiglio di Sorveglianza

FAVOREVOLI

Cognome/Nome	Tot. Voti	Proprio	Delega
DE* EMPLOYEES RETIREMENT SYSTEM OF TEXAS.	1.619.200		1.619.200
DE* EMPLOYEES' RETIREMENT SYSTEM OF THE CITY OF BALTI	1.300		1.300
DE* ENERGY EAST CORPORATION MASTERTRUST	450.299		450.299
DE* EQ ADVISORS TRUST EQAXA MUTUAL SHARES CORE PORTFOLIO	375.208		375.208
DE* FAIRFAX COUNTY EMPLOYEES' RETIREMENT SYSTEM	200		200
DE* FAMANDSFORNINGEN PENSAM INVESTPSI 10 GLOBALE AKTIER	54.491		54.491
DE* FIDELITY COMMONWEALTH TRUST IIFIDELITY INTL ENHANC	20.964		20.964
DE* FIDELITY CONCORD STREET TRUST: SPARTAN INTERNATIONAL INDEX FD	6.158.952		6.158.952
DE* FIREFIGHTERS RETIREMENT SYSTEM	71.106		71.106
DE* FRANKLIN MUTUAL SHARES FUND	7.755		7.755
DE* GOVERNMENT OF NORWAY	41.469.828		41.469.828
DE* GOVERNMENT OF NORWAY	3.901.866		3.901.866
DE* GRANGER FINANCIAL MANAGEMENT .	17.642		17.642
DE* HEALTH CARE SECURITY TRUST .	28.420		28.420
DE* HIGHMARK INC.	422.138		422.138
DE* HYDRO ONE PENSION PLAN .	302.587		302.587
DE* IMPERIAL INTERNATIONAL EQUITY POOL	208.064		208.064
DE* INCO ELECTED MASTER TRUST .	348.800		348.800
DE* INGERSOLRAND COMPANY COLLECTIVETRUST	167.956		167.956
DE* INTERPOLIS & VAN SPAENDONCK AANDELEN EUROPA POOL	214.588		214.588
DE* JNL MELLON CAPITAL MANAGEMENT INTERNATIONAL INDEX FUND	640.785		640.785
DE* JNLFRANKLIN TEMPLETON MUTUAL SHARES FUND	500.993		500.993
DE* JOHN DEERE PENSION TRUST .	44.855		44.855
DE* JP MORGAN CHASE RETIREMENT PLAN	1.230.539		1.230.539
DE* KANSAS PUBLIC EMPLOYEES RETIREMENT	524.147		524.147
DE* LICR FUND INC. .	159.824		159.824
DE* LUCENT TECHNOLOGIES INC. MASTERPENSION TRUST	115.184		115.184
DE* LVIP SSGA INTERNATIONAL INDEX FUND	203.709		203.709
DE* MANVILLE PERSONAL INJURY SETTLEMENT TRUST	86.142		86.142
DE* MARS ASSOCIATES' RETIREMENT PLAN	556.000		556.000
DE* MCGILL UNIVERSITY PENSION FUND	27.353		27.353
DE* MELLON BANK EMPLOYEE BENEFIT COLLECTIVE INVESTMEN	577.596		577.596
DE* MELLON BANK NA EMPLOYEE BENEFIT COLLECTIVE INVES	3.467.132		3.467.132
DE* MINISTRY OF FINANCE OF THE REPUBLIC OF KAZAKHST	2.589.734		2.589.734
DE* NATIONAL SECURITY TECHNOLOGIES LLC (NSTEC) RETIREMENT PLANM	132.960		132.960
DE* NATIONWIDE LIFE INSURANCE COMPANY OF AMERICA	4.278		4.278
DE* NEIMAN MARCUS GROUP INC RETIREMENT PLAN MAST	43.965		43.965
DE* NEW YORK STATE COMMON RETIREMENT FUND	1.747.688		1.747.688
DE* NEW YORK STATE DEFERRED COMPENSATION PLAN	34.195		34.195
DE* NORGES BANK	8.352.312		8.352.312
DE* OHIO POLICE AND FIRE PENSION FUND	1.959.325		1.959.325
DE* OKLAHOMA GAS AND ELECTRIC COMPANY EMPLOYEES' RETIREMENT PLAN	14.889		14.889
DE* OPERATING ENGINEERS LOCAL 101 PENSION FUND	112.651		112.651

DE* delega alla persona fisica sopra indicata con il numero del radiovoter
 **D delega alla persona fisica sopra indicata con il numero del radiovoter (votazione effettuata alla postazione assistita)
 RL* rappresentanza legale alla persona fisica sopra indicata con il numero del radiovoter

LISTA ESITO DELLA VOTAZIONE

Oggetto: Determinazione del numero dei componenti il Consiglio di Sorveglianza

FAVOREVOLI

Cognome/Nome	Tot. Voti	Proprio	Delega
DE* PACIFIC GAS AND ELECTRIC CORP RETIREMENT MAST	52.700		52.700
DE* PACIFIC GAS AND ELECTRIC QUALIFIED CPUC DECOMMISSIONING TRUST	278.256		278.256
DE* PANAGORA GROUP TRUST	19.740		19.740
DE* PENSION FUND OF THE CHRISTIAN CHURCH	215.970		215.970
DE* PENSION RESERVES INVESTMENT TRUST FUND	9.004.463		9.004.463
DE* PG&E POSTRET. MEDICAL PLAN TR.MGMT & NONBARGAINING	8.294		8.294
DE* PG&E POSTRETIREMENT MED. PLAN TRUST - NON-MGMT. EM	4.300		4.300
DE* PNM RESOURCES INC MASTERTRUST AGREEMENT FOR DB PLANS	1.206		1.206
DE* PSEG NUCLEAR LLC MASTER DECOMMISSIONING TRUS	184.892		184.892
DE* PUBLIC EMPLOYEE RETIREMENT SYSTEM OF IDAHO	458.591		458.591
DE* PUBLIC EMPLOYEES RETIREMENT SYSTEM OF NEVADA	35.356		35.356
DE* RAYTHON MASTER PENSION TRUST	120.500		120.500
DE* REYNOLDS AMERICAN DEFINED BENEFIT MASTERTRUST	1.054.653		1.054.653
DE* ROCKWELL COLLINS MASTER TRUST	37.947		37.947
DE* ROGERSCASEY TARGET SOLUTIONS LLC.	203.446		203.446
DE* ROHM AND HAAS MASTER TRUST	255.900		255.900
DE* RUSSEL INSTITUTIONAL FUNDS LLC-RUSSELL EMERGING MARKETS EQUITYPLUS FU	860.083		860.083
DE* RUSSELL GLOBAL EQUITY FUND	120.727		120.727
DE* RUSSELL GLOBAL EQUITY POOL	658		658
DE* RUSSELL OVERSEAS EQUITY FUND	652.435		652.435
DE* RUSSELL OVERSEAS EQUITY POOL	307.225		307.225
DE* SAN DIEGO GAS AND ELEC CO NUCLEAR FACILITIES QUAL DEC	82.793		82.793
DE* SBC MASTER PENSION TRUST	1.904.804		1.904.804
DE* SCHOOL EMPLOYEES RETIREMENT SYSTEM OF OHIO	1.095.600		1.095.600
DE* SEMBRA ENERGY PENSION MASTER TRUST	265.331		265.331
DE* SHANDS HEALTHCARE PENSION PLAN.	149.200		149.200
DE* SHELL PENSION TRUST	30.743		30.743
DE* SOUTHERN CALIFORNIA EDISON CO NUCLEAR FACILITIES Q	364.108		364.108
DE* STATE OF WYOMING STATE TREASUREN	2.266.924		2.266.924
DE* STICHTING DOW PENSIOENFONDS	178.933		178.933
DE* STICHTING MASTFOONDS PENSIOENFONDS	291.608		291.608
DE* STICHTING PENSIOENFONDS HORECA & CATERING	495.639		495.639
DE* STICHTING PENSIOENFONDS VOOR DIERENARTISEN	39.463		39.463
DE* T ROWE PRICE INTERNATIONAL FUNDINC T ROWE PRICE INTL EQUITY IND	326.601		326.601
DE* T ROWE PRICE INTERNATIONAL FUNDS INC T ROWE PRICE INTL GROWT INC	6.810.165		6.810.165
DE* T ROWE PRICE PERSONAL STRATEGY BALANCED FUND	290.399		290.399
DE* T ROWE PRICE PERSONAL STRATEGY INCOME FUND	390.149		390.149
DE* T. ROWE PRICE BALANCED FUND INC	689.698		689.698
DE* T. ROWE PRICE EQUITY SERIES INC.PERSONAL STRATEGY PORFOLIO	32.896		32.896
DE* T. ROWE PRICE GLOBAL LARGE CAP STOCK FUND	5.594.485		5.594.485
DE* T. ROWE PRICE INSTITUTIONAL GLOBAL EQUITY FUND	1.360.298		1.360.298
DE* T. ROWE PRICE INSTITUTIONAL GLOBAL LARGE CAP EQUITY FUND	81.892		81.892
DE* T. ROWE PRICE OVERSEAS STOCK FUND	4.094.125		4.094.125

DE* delega alla persona fisica sopra indicata con il numero del radiovoter

**D delega alla persona fisica sopra indicata con il numero del radiovoter (votazione effettuata alla postazione assistita)

RL* rappresentanza legale alla persona fisica sopra indicata con il numero del radiovoter

LISTA ESITO DELLA VOTAZIONE

Oggetto: Determinazione del numero dei componenti il Consiglio di Sorveglianza

FAVOREVOLI

Cognome/Nome	Tot. Voti	Proprio	Delega
DE* TD EMERALD INTERNATIONAL EQUITYINDEX FUND	1.067.034		1.067.034
DE* TD EUROPEAN INDEX FUND .	53.406		53.406
DE* TD GLOBAL MULTI-CAP FUND	3.904.740		3.904.740
DE* TD INTERNATIONAL INDEX FUND	148.399		148.399
DE* TEACHERS RETIREMENT SYSTEM OF OKLAHOMA	2.370.522		2.370.522
DE* TEACHERS' RETIREMENT SYSTEM OF THE CITY OF NEW Y	64.255		64.255
DE* TENNESSEE VALLEY AUTHORITY RETIREMENT SYSTEM	39.308		39.308
DE* THE ANNIE E. CASEY FOUNDATION .	136.567		136.567
DE* THE BOARD OF TRUSTEES OF WHITMAN COLLEGE	64.946		64.946
DE* THE BOEING COMPANY EMPLOYEE RETIREMENT PLANS MASTER TRUST	2.407.970		2.407.970
DE* THE BOSTON COMMON INTNL SOCIAL INDEX FUND LLC	37.140		37.140
DE* THE CALIFORNIA ENDOWMENT .	6.261		6.261
DE* THE CANADIAN MEDICAL PROTECTIVE ASSOCIATION	2.278		2.278
DE* THE DOMESTIC AND FOREIGN MISSIONARY SOCIETY OF THE PROTESTANT EPISCOPAL CHURCH IN THE UN	5.303		5.303
DE* THE NORANDA PENSION FUNDS TRUST-INTERNATIONAL EQUITY FD	379.000		379.000
DE* THE ROYAL INST FOR THE ADVANCEMENT OF LEARNING MCGILL UNIVERSITY	158.411		158.411
DE* THYSSENKRUPP USA INC. MASTER TRUST	168.763		168.763
DE* TIME WARNER INC MASTER PENSION TRUST	38.319		38.319
DE* TREASURER OF THE STATE OF NORTHCAROLINA/EQUITY INVESTMENT FUND POOLED	3.134.615		3.134.615
DE* UNIVERSITY OF SOUTHERN CALIFORNIA	22.513		22.513
DE* UPS GROUP TRUST	78.577		78.577
DE* VANTAGEPOINT OVERSEAS EQUITY INDEX FUND	137.752		137.752
DE* VEGA PARTNERSHIP N LP .	200.656		200.656
DE* VF CORPORATION PENSION PLAN	170.100		170.100
DE* VOLVO GROUP RETIREMENT TRUST	270.408		270.408
DE* WASHINGTON STATE INVESTMENT BOARD	1.434.896		1.434.896
DE* WELLMARK INC. .	311.909		311.909
DE* WILLIAM BARRON HILTON CHARITABLE REMAINDER	262.200		262.200
DE* WSIB INVESTMENTS PUBLIC EQUITIES POOLED FUND TRUST	17.202		17.202
1430 REDAELLI AMBRA		1.401	
1446 VERNICE MANUELA			
**D FCP VILLIERS DIVERSIFIE SGAM	793.789		793.789
**D FCP VILLIERS DIVERSIFIE CAAM	1.275.929		1.275.929
**D FCP AGIRC INDO	101.832		101.832
**D EVOLUTIS	765.000		765.000
**D MEDI ACTIONS	1.200.000		1.200.000
**D REUNICA CAAM ACTIONS	6.185		6.185
**D NADAUD	62.676		62.676
**D FCP ATOUT PULSATIONS	1.375.091		1.375.091
**D GRD IFC 97	100.000		100.000
**D CAAM ACTIONS INTERNATIONALES	4.744		4.744
**D OPTALIME	12.757		12.757
**D CAAM ACTIONS RESTRUCTURATIONS	46.848		46.848

LISTA ESITO DELLA VOTAZIONE

Oggetto: Determinazione del numero dei componenti il Consiglio di Sorveglianza

FAVOREVOLI

Cognome/Nome	Tot. Voti	Proprio	Delega
**D INDOCAM FLAMME	103.279		103.279
**D AGRICAPI	142.907		142.907
**D QUERCUS	295.589		295.589
**D FLOREAL	293.611		293.611
**D GRD 2	77.960		77.960
**D CAAM SELECT EURO	430.395		430.395
**D CAAM ACTIONS EURO CA-MF	406.052		406.052
**D FCP PORTFOLIO ACTIONS EUROPE	703.846		703.846
**D SICAV AMUNDI ACTIONS EUROPE ASIE	14.164		14.164
**D AGRIPLAN EXPANSION FCPE CAES	167.975		167.975
**D APOLLINE 1 ACTIONS	1.013.535		1.013.535
**D ATOUT QUANTEUROLAND	1.322.831		1.322.831
**D CAAM INDICIA MEDIAN	579.181		579.181
**D ETHICON	8.628		8.628
**D FCP VOLTA	121.043		121.043
**D SICAV 5000	1.979.029		1.979.029
**D FEDERSTOCKS	32.380		32.380
**D CAAM DYNALION EUROPE (CA) - L025	977.911		977.911
**D EUROSOCIETALE	10.000		10.000
**D STE LYONNAISE DINVESTISSEMENT EN VALEURS MOBILIERES	18.108		18.108
**D DYNALION MONDE PEA L997	20.000		20.000
**D LION FLAMME	107.922		107.922
**D ATOUT EUROLAND	6.950.575		6.950.575
**D ATOUT EUROPE MONDE	690.671		690.671
**D ATOUT FRANCE	813.561		813.561
**D EPARGNE EQUILIBRE FCPE	51.153		51.153
**D FCPE DYNAMIQUE JAS HENNESSY & CO	5.788		5.788
**D EPARGNE PRUDENCE THALES	190.488		190.488
**D EVIAN A EQUILIBRE	71.895		71.895
**D L.S. DYNAMIQUE	51.988		51.988
**D CL EPARGNE DYNAMIQUE	69.085		69.085
**D FCPE CAMERON FRANCE SA	22.390		22.390
**D N 1 RENDEMENT USINOR	108.861		108.861
**D VOCATION MARCHE ARIANESPACE CONSEIL DE SURVEILLANCE DU FCP.	23.135		23.135
**D LV CHALLENGE	211.773		211.773
**D ALCATEL 1	9.742		9.742
**D ASSURDIX	3.575		3.575
**D CAAM INDEX EURO	15.446		15.446
**D CAAM INDEX EUROPE	449.312		449.312
**D CAAM MONETAIRE PEA	56.907		56.907
**D CAAM RESA ACTIONS EURO	683.618		683.618
**D FCPE AMUNDI RESA ACTIONS EUROPE	240.570		240.570
**D FCPE AMUNDI RESA DYNAMIQUE	223.583		223.583

DE* delega alla persona fisica sopra indicata con il numero del radiovoter

**D delega alla persona fisica sopra indicata con il numero del radiovoter (votazione effettuata alla postazione assistita)

RL* rappresentanza legale alla persona fisica sopra indicata con il numero del radiovoter

LISTA ESITO DELLA VOTAZIONE

Oggetto: Determinazione del numero dei componenti il Consiglio di Sorveglianza

FAVOREVOLI

Cognome/Nome	Tot. Voti	Proprio	Delega
**D	248.597		248.597
**D	46.401		46.401
**D	35.772		35.772
**D	8.890		8.890
**D	680.302		680.302
**D	10.637		10.637
**D	25.137		25.137
**D	32.800		32.800
**D	14.016		14.016
**D	36.655		36.655
**D	13.000		13.000
**D	34.633		34.633
**D	220.000		220.000
**D	130.895		130.895
**D	342.348		342.348
**D	530.578		530.578
**D	70.000		70.000
**D	259.390		259.390
**D	3.181		3.181
**D	53.222		53.222
**D	1.944.592		1.944.592
**D	65.816		65.816
**D	3.420.261		3.420.261
**D	45.424.608		45.424.608
**D	852		852
**D	1.235.042		1.235.042
**D	31.000		31.000
**D	1.539.121		1.539.121
**D	13.123		13.123
**D	12.727.762		12.727.762
**D	3.272.000		3.272.000
**D	1.034.340		1.034.340
**D	193.356		193.356
**D	441.409		441.409
**D	22.891		22.891
**D	141.513		141.513
**D	17.182		17.182
**D	236.736		236.736
**D	909.653		909.653
**D	1.062.714		1.062.714
**D	102.683		102.683
**D	290.868		290.868
**D	3.881.740		3.881.740

LISTA ESITO DELLA VOTAZIONE

Oggetto: Determinazione del numero dei componenti il Consiglio di Sorveglianza

FAVOREVOLI

Cognome/Nome	Tot. Voti	Proprio	Delega
**D DESJARDINS GLOBAL ALL CAP EQUITY FUND	373.400		373.400
**D THE WELLINGTON TRUST CP. NATIONAL ASS. MULTIPLE COL. INV.FUNDS	801.907		801.907
**D THE HARTFORD DIVERSIFIED INTERNATIONAL FUND	10.847		10.847
**D MARCH FUND	73.990		73.990
**D ABBEY LIFE ASSURANCE COMPANY LIMITED	4.041.863		4.041.863
**D SCOTTISH WIDOWS UNIT FUNDS LIMITED	188.925		188.925
**D SCOTTISH WIDOWS PLC	1.613.744		1.613.744
**D PENSIONS MANAGEMENT (S.W.F.) LIMITED	394.196		394.196
**D SCOTTISH WIDOWS OV. GROWTH INV. FUNDS ICVC-EU. SELECT GROWTH F	1.885.797		1.885.797
**D MULTI-MANAGER ICVC - MULTI-MANAGER INTERNATIONAL EQUITY FUND	163.401		163.401
**D CAPITA TRUST COMPANY (JERSEY) LIMITED AS CUSTODIAN FOR LLOYDS TSB OFFSHORE FUNDS LIMITED	122.000		122.000
**D STATE STREET TRUSTEES LIMITED ATF SWIP CAPITAL TRUST	960.343		960.343
**D SCOTTISH WIDOWS INV. PART.-0 INV FUNDS ICVC-PAN-EURO.SRI EQ FU	31.028		31.028
**D SCOTTISH WIDOWS INV. PART. INV. FUNDS ICVC-PAN-EUR.EQ.FUND	19.250		19.250
**D SCOTTISH WIDOWS INVESTMENT PARTNERSHIP INVESTMENT FUNDS ICVC-E	88.509		88.509
**D SWI PARTNERSHIP INVESTMENT FUNDS GB ICVC - FIN.FUND	189.558		189.558
**D ELFUN INTERNATIONAL EQUITY FUND	557.908		557.908
**D STICHG BEWR BEROPSVR TST&STICHG BEHER BEROEVR MGR	470.008		470.008
**D CALIFORNIA STATE TEACHERS RETIREMENT SYSTEM	3.871.474		3.871.474
**D WEST YORKSHIRE PENSION FUND	1.500.000		1.500.000
**D WEST MIDLANDS METROPOLITAN AUTHORITI	461.952		461.952
**D BUILDING E CIVIL ENGINEERING CONTRAC	228.775		228.775
**D ALECTA	91.400.000		91.400.000
**D CLERICAL MEDICAL MANAGED FUNDS LTD	48.497		48.497
**D FEDERIS AVENIR EURO-PE	1.489.400		1.489.400
**D FCP FEDERIS EUROPE ACTIONS	339.000		339.000
**D FCP MEDERIC ACTION	1.094.455		1.094.455
**D FCP FEDERIS EURO ACTIONS	1.370.000		1.370.000
**D FCP FEDERIS IRC ACTIONS	1.157.972		1.157.972
**D FCP FEDERIS ACT QUATREM	410.000		410.000
**D FEDERIS EPARGNE EQUILIBREE	126.100		126.100
**D FCP EURO ETHIQUE INSTITUTIONS	1.300.000		1.300.000
**D REGIME DE RETRAITE D HYDRO QUEBEC	1.350.134		1.350.134
**D KAS DEPOSITARY TRUST COMPANY 4444460	4.444.460		4.444.460
**D ARCA SGR SPA - FONDI MOBILIARI ARCA AZIONI ITALIA	7.350.000		7.350.000
**D ARCA SGR SPA - FONDI MOBILIARI ARCA BB	2.000.000		2.000.000
**D ARCA SGR SPA - FONDI MOBILIARI ARCA AZIONI EUROPA	650.000		650.000
**D BNP PAM SGR SPA	1.000.000		1.000.000
**D PIONEER ASSET MANAGEMENT SA	2.500.000		2.500.000
**D PIONEER INVESTMENT MANAGEMENT SGRPA / AZIONARIO CRESCITA	6.500.000		6.500.000
1544 BERTONI ENRICO	368	368	
1562 RAGUSA VINCENZO	53.000	53.000	
1611 UBOLDI ANGELA MARIA	14.000	14.000	

LISTA ESITO DELLA VOTAZIONE

Oggetto: Determinazione del numero dei componenti il Consiglio di Sorveglianza

FAVOREVOLI

Cognome/Nome	Tot. Voti	Proprio	Delega
1634 MASSARA FERNANDO	10.000.000		10.000.000
DE* EXOR SPA			
1638 TONELLI GIULIO	300.000		300.000
**D KAIROS INTERNATIONAL SICAV - TRADING	1.133.217		1.133.217
**D LPIP AKT EUROPA III	78.677		78.677
**D LPI AKTIER EUROPA IV	75.250		75.250
**D PENSION PLAN OF WORLD TRADE ORGANIS	75.561		75.561
**D TYCO UK PENSION COMMON INVEST FUND	498.362		498.362
**D SCHLUMBERGER UK COMMON INVESTM FUND	1.315.442		1.315.442
**D UNILEVER UK PENSION FUND	1.329.068		1.329.068
**D WHEELS COMMON INVESTMENT FUND	237.698		237.698
**D JAGUAR PENSION PLAN	690.248		690.248
**D EMPLOYEES' RETIREMENT SYSTEM OF THE STATE OF HAWAII	150.996		150.996
**D MEADWESTACO CORP MASTER RETIREMENT	116.880		116.880
**D POLICEMANS ANNUITY & BENEFIT F.OF CH	6.980		6.980
**D THE CHURCH PENSION FUND	1.763.695		1.763.695
**D TENNESSE CONSOLIDATED RETIREMENT SYSTEM	137.568		137.568
**D THE CHRISTIAN BROTHERS EMPLOYEE RETI	352.368		352.368
**D ELI LILLY RETIREMENT PLAN MASTER	226.920		226.920
**D HOUSEHOLD INC.	310.760		310.760
**D TRINITY HEALTH MASTER RETIREMENT TST	367.008		367.008
**D TRINITY HEALTH SYSTEM	92.612		92.612
**D MONSANTO COMPANY MASTER TRUST	630.560		630.560
**D FORD OF CANADA MASTER TRUST FUND	256.060		256.060
**D DIAGEO PENSION SCHEME	982.240		982.240
**D FORD MOTOR COMPANY DEFINED BENEFIT	666.021		666.021
**D ALBERTA TEACHERS RETIREMENT FUND BRD	470.786		470.786
**D GREAT WEST LIFE ASSURANCE COMPANY	1.779.480		1.779.480
**D LONDON LIFE INSURANCE COMPANY	259.595		259.595
**D CITY E COUNTY OF SWANSEA PENSION FUND	452.103		452.103
**D WITAN INVESTMENT TRUST PLC	4.671		4.671
**D BBH (LUX) - DAS MULTI STRATEGY EMD	8.124.276		8.124.276
**D SAUDI ARABIAN MONETARY AGENCY	138.949		138.949
**D ALLEGiant INTERNATIONAL EQUITY FUND	10.412		10.412
**D CITIBANK BKK - MFC GLOBAL EQUITY FUND	797.725		797.725
**D ADVANCED SERIES TRUST - AST JP MORGAN INTERNATIONAL EQUITY PORTFOLIO	169.784		169.784
**D COLONIAL FIRST STATE INVESTMENTS LIMITED	130.337		130.337
**D CONOCOPHILLIPS PENSION PLAN	50.000		50.000
**D BRANDES INSTITUTIONAL GLOBAL EQUITY FUND	54.141		54.141
**D GE ASSET MANAGEMENT FUNDS PLC	175.000		175.000
**D ALLIANZ RCM DISCIPLINED INTERNATIONAL EQUITY FUND	29.783		29.783
**D MINISTRY OF STRATEGY AND FINANCE	515.417		515.417
**D HONG KONG SPECIAL ADMINISTRATIVE REGION GOVERNMENT-EXCHANGE FU			

LISTA ESITO DELLA VOTAZIONE

Oggetto: Determinazione del numero dei componenti il Consiglio di Sorveglianza

FAVOREVOLI

Cognome/Nome	Tot. Voti	Proprio	Delega
**D	20.956		20.956
**D	26.594.675		26.594.675
**D	3.237.390		3.237.390
**D	740.881		740.881
**D	3.101		3.101
**D	612.426		612.426
**D	436.120		436.120
**D	436.200		436.200
**D	208.288		208.288
**D	365.563		365.563
**D	505.226		505.226
**D	269.755		269.755
**D	2.689.868		2.689.868
**D	222.096		222.096
**D	203.939		203.939
**D	357.500		357.500
**D	2.617.756		2.617.756
**D	1.251.137		1.251.137
**D	163.313		163.313
**D	49.654		49.654
**D	513.039		513.039
**D	28.178		28.178
**D	6.566.700		6.566.700
**D	1.625.838		1.625.838
**D	204.200		204.200
**D	562.754		562.754
**D	387.841		387.841
**D	4.291.538		4.291.538
**D	121.763		121.763
**D	294.742		294.742
**D	32.669		32.669
**D	1.116.105		1.116.105
**D	63.611		63.611
**D	55.372		55.372
**D	52.525		52.525
**D	504.363		504.363
**D	267.824		267.824
**D	79.547		79.547
**D	218.300		218.300
**D	89.181		89.181
**D	14.666.123		14.666.123
**D	1.628.402		1.628.402
**D	10.089		10.089

DE* delega alla persona fisica sopra indicata con il numero del radiovoter
 **D delega alla persona fisica sopra indicata con il numero del radiovoter (votazione effettuata alla postazione assistita)
 RL* rappresentanza legale alla persona fisica sopra indicata con il numero del radiovoter

LISTA ESITO DELLA VOTAZIONE

Oggetto: Determinazione del numero dei componenti il Consiglio di Sorveglianza

FAVOREVOLI

Cognome/Nome	Tot. Voti	Proprio	Delega
**D JPMORGAN FUND ICVC JPM INSTITUTIONAL CONTINENTAL EUROPE FUND	366.484		366.484
**D JPMORGAN FUND ICVC-JPM GLOBAL FINANCIALSFUND	1.486.600		1.486.600
**D JPMORGAN EUROPEAN INVESTMENT TRUST PLC	635.291		635.291
**D OGLETHORPE POWER CORPORATION	85.839		85.839
**D JPMORGAN INSURANCE TRUST INTERNATIONAL EQUITY PORTFOLIO	98.966		98.966
**D JPMORGAN INTERNATIONAL EQUITY FUND LLC	1.590.793		1.590.793
**D THE NATIONAL TRUST RETIREMENT AND DEATH BENEFITS SCHEME	550.000		550.000
**D JPMORGAN INTREPID INTERNATIONALFUND	142.567		142.567
**D BOTSWANA PUBLIC OFFICERS PENSION FUND	200.100		200.100
**D LABOR PENSION FUND SUPERVISORY COMMITTEE -LABOR PENSION FUND	10.397		10.397
**D DOW EMPLOYEES' PENSION PLAN TRUST JPMORGAN CHASE BANK AS TRUSTEE FOR THE DOW EMPLOYEES' P	484.160		484.160
**D BAYLOR COLLEGE OF MEDICINE	145.450		145.450
**D UNION CARBIDE EMPLOYEES PENSIONPLAN	97.430		97.430
**D AXA PREMIER VIP TRUST MULTIMANAGER INTERNATIONAL EQUITY PORTFOLIO	157.471		157.471
**D THE BOEING COMPANY EMPLOYEE RETIREMENT PLANS MASTER TRUST	100.389		100.389
**D COMMINGLED PENSION TRUST FUND EAFE PLUS OF JPMORGAN CHASE BANK	4.616.192		4.616.192
**D JPMORGAN INTERNATIONAL EQUITY INDEXFUND	1.448.698		1.448.698
**D WYOMING RETIREMENT SYSTEM	112.609		112.609
**D FIREFIGHTERS RETIREMENT SYSTEM	156.152		156.152
**D SOUTHERN COMPANY SYSTEM MASTER RETIREMENT TRUST	454.320		454.320
**D COMMINGLED PENSION TRUST FUND EAFE PLUS II OF JPMORGAN CHASE B	1.719.110		1.719.110
**D BOILERMAKER-BLACKSMITH NATIONALPENSION TRUST	837.244		837.244
**D COMMINGLED PENSION TRUST FUND (INTREPID INTERNATIONAL) OF JPMORGAN CHASE BANK	235.908		235.908
**D ALASKA PERMANENT FUND CORPORATION	309.232		309.232
**D BRUCE POWER PENSION PLAN	132.560		132.560
**D DUQUESNE LIGHT COMPANY MASTER TRUST	56.115		56.115
**D JP MORGAN BANK AS TRUSTEE FOR THE DOW EMPLOYEES' PENSION PLAN	89.128		89.128
**D THE GREAT-WEST LIFE ASSURANCE COMPANY	506		506
**D HERTFORDSHIRE COUNTY COUNCIL PENSION FUND	283.768		283.768
**D IPROFITE INTERNATIONAL EQUITY POOL	81.330		81.330
**D LUCENT TECHNOLOGIES INC. MASTERPENSION TRUST	954.900		954.900
**D EMPLOYEE RETIREMENT INCOME PLANTRUST OF 3M COM	848.680		848.680
**D TIME WARNER INC MASTER PENSION TRUST	285.332		285.332
**D TREASURER OF THE STATE OF NORTHCAROLINA/EQUITY INVESTMENT FUND POOLED	1.235.742		1.235.742
**D CURATORS OF UNV MO AS TRUSTEE UNV MO RET DSBLTY &	291.783		291.783
**D NAV CANADA PENSION PLAN	372.926		372.926
**D BELL ATLANTIC MASTER TRUST	178.760		178.760
**D ONTARIO PENSION BOARD	853.521		853.521
**D KAS DEPOSITORY TRUST COMPANY 108526	108.526		108.526
**D UNPMF	2.679.500		2.679.500
**D MUTRE SA	27.000		27.000
**D ARK LIFE ASSURANCE COMPANY LIMITED	2.648.685		2.648.685
**D RBS INVESTMENT FUNDS ICVC BALANCED FUND	286.229		286.229

LISTA ESITO DELLA VOTAZIONE

Oggetto: Determinazione del numero dei componenti il Consiglio di Sorveglianza

FAVOREVOLI

Cognome/Nome	Tot. Voti	Proprio	Delega
**D ROYAL SCOTTISH ASSURANCE PLC	87.326		87.326
**D NATIONAL WESTMINSTER LIFE ASSURANCE LTD	516.253		516.253
**D AVIVA INVESTORS	1.728.159		1.728.159
**D AVIVA STAFF PENSION TRUSTEE LTDAS TRUSTOF AVIVA STAFF PENSION SCHEME	1.625.510		1.625.510
**D AVIVA INVESTORS INTERNATIONAL FUND	56.191		56.191
**D AVIVA INSURANCE UK LIMITED	1.490.743		1.490.743
**D LG N BALANCED TRUST JPM TRUSTEAND DEPOSITARY CO LTD 1	392.830		392.830
**D AVIVA LIFE & PENSIONS UK LIMITED	15.684.904		15.684.904
**D NOTTINGHAMSHIRE COUNTY COUNCIL PENSION FUND	8.066		8.066
**D DUPONT PENSION TRUST	192.945		192.945
**D GENERAL ELECTRIC PENSION TRUST	1.575.114		1.575.114
**D BRUNEI INVESTMENT AGENCY	1.831.050		1.831.050
**D LONDON BOROUGH OF CAMDEN PENSION FUND	977.200		977.200
**D THE LONDON BOROUGH OF CAMDEN PENSION FUND	276.900		276.900
**D RL MANAGER OF MANAGERS FD ICVC THE GLOBAL EX UK EQUITY FUND	1.125.872		1.125.872
**D NORTH YORKSHIRE PENSION FUND	782.000		782.000
**D BARCLAYS GLOBAL INVESTORS PENSIONS MANAGEMENT LTD	27.071.189		27.071.189
**D GAMLA LIVFORSAKINGSAKTIEBOLAGET SEB TRYGG LIV	309.944		309.944
**D BARCLAYS GLOBAL INVESTORS AUSTRALIA LTD AS RESPONSIBLE ENTITY FOR BGI FISSON INTERNATIONAL EQ	793.968		793.968
**D BGI INDEX SELECTION FUND	4.329.214		4.329.214
**D BLACKROCK INDEXED ALL-COUNTRY EQUITY FUND	60.493		60.493
**D A.A. - BNP PAM - ISR	71.601		71.601
**D FCP BOURBON 3	61.378		61.378
**D FCP FDRN BNP PAM	40.596		40.596
**D FCP HOCHTIEF ACTIONS	85.450		85.450
**D FMS 1	61.452		61.452
**D EGEFARGNE ACTIONS ISR ACTIONS EUROPE CAAM	55.115		55.115
**D FCP ERAFP ACTIONS EUROS1 EDEAM	1.160.000		1.160.000
**D RAVGDT DIVERSIFIE I ALLIANZ GLOBAL INVES	303.359		303.359
**D FDT ETHOS	127.732		127.732
**D PENSIONSKASSE BUEHLER AG	43.475		43.475
**D LOMBARD ODIER DARIER HFM SA INSTITUTIONNEL-3D	172.000		172.000
**D ORGANISATION EUROPEENNE DE RECHERCHE NUCLEAIRE CERN (CAISSE DE PENSION)	104.040		104.040
**D CERN PENSION FUND	607.124		607.124
**D ALASKA COMMON TRUST FUND	106.661		106.661
**D UNIVERSITY OF TORONTO MASTER TRUST	214.451		214.451
**D FONDS DE RESERVE POUR LES RETRAITES	60.800		60.800
**D ARLINGTON COUNTY VIRGINIA EMPLOYEES RETIREMENT SYSTEM	166.900		166.900
**D MELLANO FRANCO	31.150	31.150	
**D RICCOMAGNO TULLIO	5.000	5.000	
**D GRITELIA ALDO			
**D GRITELIA VINCENZO			
**D CARDARELLI ANGELO			
1713			
1760			
1780			
DE*			
1812	9.267		9.267

LISTA ESITO DELLA VOTAZIONE

Oggetto: Determinazione del numero dei componenti il Consiglio di Sorveglianza

FAVOREVOLI

Cognome/Nome	Tot. Voti	Proprio	Delega
**D FCP NEULLY ACTIONS	91.578		91.578
**D FCP FIMA EUROPE	172.911		172.911
**D FCP ANEP FORTIS	1.122.189		1.122.189
**D FCP FORTIS ETOILE FCR	109.141		109.141
**D FORTIS L EQ.FINANCE EUROPE	77		77
**D FORTIS L EQ BEST SEL EU EX	1.503		1.503
**D CSA B PENSION EQ EMU L CAP	4.470		4.470
**D CSA B EQUITY SRI EUROPE	51.345		51.345
**D FLF EQUITY GROWTH EUROPE	2.159		2.159
**D CSA L EQUITY SRI EUROPE	338		338
**D CSA L EUROPEAN LARGE CAPS	30.640		30.640
**D FORTIS L FD ACTCLOCK EURO	464		464
**D CSA B EUROPEAN LARGE CAPS	743		743
**D FIM INSTITUT EQUITY EMU D	94.588		94.588
**D FORTIS B EQ FINANCE EUROPE	185		185
**D CSA B EQUITY EURO	516.025		516.025
**D FORTIS L EQUITY BEST SELECTION EURO	2.228		2.228
**D CSA L EQUITY EURO	2.741		2.741
**D POST GLOBAL SAFETY MIX	5.750		5.750
**D FORTIS L FUND EQ BEST SELECT EUROPE	2.415		2.415
**D FLP FUND OP EUROPE	37		37
**D FORTIS L FUND EQUITY FINANCE WORLD	214		214
**D TDX INDEPENDENCE 2020 EXCHANGETRADED FUND	10.980		10.980
**D ALAS INVESTMENT SERVICES LTD	140.606		140.606
**D HAYES LEMMERZ INTERNATIONAL INC RETIREMENT INCOME PLAN	71.222		71.222
**D THE NATIONAL FOOTBALL LEAGUE RECIPROCAL TRUST	237.348		237.348
**D FORTIS INVESTMENT MANAGEMENT	300.841		300.841
**D APOLLINE 6 ACTIONS	872.918		872.918
**D FCP CGRCE ACTION EUROPE 3	171.605		171.605
**D UNITED NATIONS JOINT STAFF PENSION FUND	409.710		409.710
**D CITY OF NEW YORK GROUP TRUST	578.670		578.670
**D TIME WARNER CABLE PENSION PLANSMASTER TRUST	176.656		176.656
**D AIR LIQUIDE CANADA INC CANAD MASTER TR	53.727		53.727
**D CITY OF WINNIPEG CIV EMPL PENS PLAN	326.192		326.192
**D GENERAL MOTORS CANADA FOREIGN TRUST	511.142		511.142
**D MANULIFE INTERNATIONAL EQUITY FUND	655.870		655.870
**D MANULIFE INVESTMENT EXCHANGE FUND CORP	149.052		149.052
**D REG RETR EMPL SYND COMN URB MONTREAL	58.084		58.084
**D THE PROV TREAS OF P PRINCE EDW ISL	174.577		174.577
**D PUBLIC EMPLOYEES SUPERANNUATION PLAN	489.348		489.348
**D RBC CANADIAN MASTER TRUST	415.439		415.439
**D PERSONALVORSO DER PFIZER AG	39.399		39.399
**D NORTEL NETWORKS LONG-TERM INVESTMENT PLA	208.521		208.521

LISTA ESITO DELLA VOTAZIONE

Oggetto: Determinazione del numero dei componenti il Consiglio di Sorveglianza

FAVOREVOLI

Cognome/Nome	Tot. Voti	Proprio	Delega
**D MONSANTO PENSION PLAN	49.553		49.553
**D DETROIT MEDICAL CENTER CONSOLIDATED PENS	91.228		91.228
**D COLUMBIA/HCA HEALTHCARE CORPORATION	269.976		269.976
**D MONSANTO COMPANY MASTER TRUST	140.365		140.365
**D CENTERPOINT ENERGY MASTER RETIR TST	141.418		141.418
**D DMC INSURANCE CO LTD	10.251		10.251
**D DETROIT MEDICAL CENTER PENSION PLAN	21.423		21.423
**D UNIVERSITY OF ILLINOIS FOUNDATION	24.063		24.063
**D US DEPARTMENT ENERGY OAK RIDGE	199.590		199.590
**D INTL TRANSPORT CORP RETIREE HEALTH	37.589		37.589
**D INTL TRUCK ENGINE CORP RETIREMENT	64.367		64.367
**D PFIZER INC. RETIREMENT ANNUITY PLAN	173.562		173.562
**D CARLE CLINIC PENSION PLAN	19.761		19.761
**D BLUE CROSS E SHIELD ASS RET BEN TST	41.406		41.406
**D CALIFORNIA PHYSICIAN'S SERVICE	278.104		278.104
**D FORD FOUNDATION	604.241		604.241
**D ARBEIT INVESTMENT LIMITED PARTNERSHIP	15.867		15.867
**D THE NEW YORK TIMES CO. PENSION TRUST	47.363		47.363
**D MLPFS NON-RESIDENT EQUITY ACCOUNT	982.239		982.239
**D MORRIS & GWENDOLYN CAFRITZ FOUNDATION	113.620		113.620
**D DOMINI EUROPEAN PACASIA SOCIAL EQUITY FUND	14.473		14.473
**D JOHN HANCOCK TRUST MUTUAL SHARES TRUST	594.624		594.624
**D ENERGY INSURANCE MUTUAL LIMITED	106.143		106.143
**D DELUXE CORPORATION MASTER RETIREMENT TRUST PLAN	111.700		111.700
**D THE REGENTS OF THE UNIVERSITY OF CALIFORNIA	90.023		90.023
**D MD GROWTH INVESTMENTS LIMITED	2.828.453		2.828.453
**D PRUDENTIAL RETIREMENT INSURANCE & ANNUITY COMPANY	63.976		63.976
**D THE RET. ANN. PLAN FOR EMPLOYEES OF THE ARMY AND AIR FORCE EX. S	183.751		183.751
**D SONOMA COUNTY EMPLOYEES RETIREMENT ASSOCIATION	41.148		41.148
**D CITY OF SAN JOSE POLICE & FIRE DEPARTMENT RETIREMENT PLAN	311.680		311.680
**D AMERICAN AIRLINES INC. PILOTS RET. BENEFIT PROGRAM VAR. INC. PL	284.378		284.378
**D RUSSELL TRUST COMPANY COMMINGLED EMPLOYEE BENEFIT FUNDS TRUST	268.391		268.391
**D MET INVESTORS SERIES TRUST - MET/FRANKLIN MUTUAL SHARES PO	928.712		928.712
**D METROPOLITAN SERIES FUND INC. - JULIUS BAER INTERNATIONAL ST	274.625		274.625
**D MAINSTAY ICAP INTERNATIONAL FUND	6.837.000		6.837.000
**D ASSOCIATED BANK NA	37.423		37.423
**D BUENA VISTA UNIVERSITY	53.032		53.032
**D TEMPLETON GLOBAL INVESTMENT TRUST TEMPLETON INCOME FUND	614.460		614.460
**D TEMPLETON GLOBAL INCOME FUND	81.679		81.679
**D LIBERTY BANK	85.637		85.637
**D FRANKLIN TEMPLETON INVESTMENT FUNDS	12.633.975		12.633.975
**D AVA EUROPE 4	166.761		166.761
**D TEMPLETON WORLD FUND	4.976.100		4.976.100

DE* delega alla persona fisica sopra indicata con il numero del radiovoter

**D delega alla persona fisica sopra indicata con il numero del radiovoter (votazione effettuata alla postazione assistita)

RL* rappresentanza legale alla persona fisica sopra indicata con il numero del radiovoter

LISTA ESITO DELLA VOTAZIONE

Oggetto: Determinazione del numero dei componenti il Consiglio di Sorveglianza

FAVOREVOLI

Cognome/Nome	Tot. Voti	Proprio	Delega
**D TEMPLETON GROWTH FUND INC	26.351.472		26.351.472
**D TEMPLETON GLOBAL EQUITY TRUST	1.145.973		1.145.973
**D TEMPLETON INTERNATIONAL EQUITY TRUST	701.505		701.505
**D TEMPLETON INTERNATIONAL STOCK TRUST	411.624		411.624
**D TEMPLETON INSTITUTIONAL FUNDS FOREIGN EQUITY SERIES	9.099.426		9.099.426
**D FRANKLIN TEMPLETON VARIABLE INSURANCE PRODUCTS TRUST TEMPLETON DEV	4.290.330		4.290.330
**D TEMPLETON MASTER TRUST SERIES 1	470.350		470.350
**D TEMPLETON MASTER TRUST SERIES 2	46.878		46.878
**D TEMPLETON GLOBAL STOCK TRUST	354.675		354.675
**D BISSETT INTERNATIONAL EQUITY FUND	291.343		291.343
**D T. ROWE PRICE INTERNATIONAL FUNDS INC T ROWE PRICE EMERGING MARKETS ST	41.067		41.067
**D FRANKLIN TEMPLETON INTERN. TRUST TEMPLETON GLOBAL LONGSHORT FUND	110.543		110.543
**D TEMPLETON GROWTH FUND II LIMITED	42.787		42.787
**D TEMPLETON GLOBAL EQUITY INCOME FUND II LIMITED	9.451		9.451
**D LABOR PENSION FUND SUPERVISORY COMMITTEE -LABOR PENSION FUND	570.918		570.918
**D TEMPLETON EUROPEAN FUND	3.580		3.580
**D TEMPLETON EUROPE FUND	34.467		34.467
**D DENVER EMPLOYEES RETIREMENT PLAN	114.953		114.953
**D NEW YORK STATE COMMON RETIREMENT FUND	1.225.385		1.225.385
**D MINNESOTA LIFE INSURANCE COMPANY	55.349		55.349
**D AMERICAN ELECTRIC POWER MASTER RETIREMENT TRUST	254.438		254.438
**D EQ ADVISORS TRUST EQTEMPLETON GLOBAL EQUITY PORTFOLIO	442.068		442.068
**D TELCORDIA TECHNOLOGIES PENSIONPLAN	69.340		69.340
**D AMERICAN ELECTRIC POWER SYSTEM RETIREE LIFE INSURANCE TRUST	24.861		24.861
**D DAIMLERCHRYSLER CANADA INC. CANADIAN MASTER TRUST FUND	334.785		334.785
**D ENERGY EAST CORPORATION MASTERTRUST	135.269		135.269
**D JNL FRANKLIN TEMPLETON GLOBAL GROWTH FUND	516.465		516.465
**D FLORIDA RETIREMENT SYSTEM .	229.135		229.135
**D WESTON FOODS INC. MASTER TRUST FUND	21.844		21.844
**D GLAXOSMITHKLINE MASTER RETIREMENT TRUST	354.861		354.861
**D SASKATCHEWAN HEALTHCARE EMPLOYEES` PENSION PLAN	283.842		283.842
**D BALANCING POOL .	89.157		89.157
**D HEINZ MANAGEMENT PENSION PLAN	25.881		25.881
**D WELLMARK INC. .	68.170		68.170
**D WELLMARK OF SOUTH DAKOTA INC .	33.961		33.961
**D IG TEMPLETON INTERNATIONAL EQUITY FD	272.316		272.316
**D QUADRUS TEMPLETON INTERNATIONALEQUITY FUND	119.427		119.427
**D TEACHERS` RETIREMENT ALLOWANCESFUND	289.328		289.328
**D IG TEMPLETON INTERNATIONAL EQUITY CLASS	631		631
**D INDIANA UNIVERSITY FOUNDATION	113.030		113.030
**D JOHN DEERE PENSION TRUST .	169.065		169.065
**D THE BANK OF NEW YORK MELLON CORP RET PLANS MASTER TRUST	119.384		119.384
**D EXELON CORPORATION RETIREMENT PROGRAM	84.594		84.594

DE* delega alla persona fisica sopra indicata con il numero del radiovoter
 **D* delega alla persona fisica sopra indicata con il numero del radiovoter (votazione effettuata alla postazione assistita)
 RL* rappresentanza legale alla persona fisica sopra indicata con il numero del radiovoter

LISTA ESITO DELLA VOTAZIONE

Oggetto: Determinazione del numero dei componenti il Consiglio di Sorveglianza

FAVOREVOLI

Cognome/Nome	Tot. Voti	Proprio	Delega
**D LANSOWNE EUROPEAN EQUITY FUND	390.367		390.367
**D LANSOWNE EUROPEAN STRATEGICEQUITY FUND LP	4.578.544		4.578.544
**D LANSOWNE EUROPEAN LONG ONLY FUND LP	455.364		455.364
**D LANSOWNE EUROPEAN LONG ONLY FUND LIMITED	4.317.662		4.317.662
**D LANSOWNE EUROPEAN EQUITY FUND LIMITED	10.365.309		10.365.309
**D LANSOWNE EUROPEAN LONG ONLY MASTER FUND LIMITED	986.220		986.220
**D LANDROVER PENSION SCHEME	808.413		808.413
**D LABORERS NATIONAL PENSION FUND	132.400		132.400
**D EAST RIDING PENSION FUND	90.000		90.000
**D EAST BAY MUNICIPAL UTILITIES DISTRICT	171.311		171.311
**D FIDELITY FUNDS SICAV	25.651.392		25.651.392
**D NISOURCE INC MASTER RETIREMENT TRUST	105.438		105.438
**D THE TIMKEN CO. COLLECTIVE INVEST. TS	342.457		342.457
**D UNIVERSITY OF ILLINOIS	97.107		97.107
**D BAYCARE SYSTEM MASTER CUSTODY POOL	227.800		227.800
**D LABORERS' & RETIREMENT BOARD EMPLOYEE	201.900		201.900
**D GOODYEAR TIRE & RUBBER INVEST PLAN FD	363.214		363.214
**D UNILEVER CANADA PENSION FUND	157.300		157.300
**D BBH LUX/FIDELITY ACTIVE STRATEGY EUROPE	17.386.615		17.386.615
**D GPF (THAILAND) INVESTMENT FUND	513.260		513.260
**D CALIFORNIA PUBLIC EMPLOYEES RETIREMENT SYSTEM	186.400		186.400
**D THE MASTER TRUST BANK OF JAPAN LTD AS TRUSTEE FOR GOVERNMENT PENSION INVESTMENT FUND	1.090.000		1.090.000
**D LAFARGE UK PENSION PLAN	2.353.413		2.353.413
**D MARSHALL + ISLEY TRUST COMPANU	42.105		42.105
**D FIDELITY EUROPEAN VALUES PLC	4.728.955		4.728.955
**D FIDELITY INVESTMENT FUNDS EUROPEAN OPPORTUNITIES FUND	10.307.108		10.307.108
**D FIDELITY INSTITUTIONAL FUNDS ICVC-EUROPE(EX-UK) FUND	12.963.388		12.963.388
**D FIDELITY INSTITUTIONAL PAN EUROPEAN FUND	3.373.356		3.373.356
**D FIDELITY INVESTMENT FUNDS GLOBAL SPECIALSITUATIONS FUND	4.039.902		4.039.902
**D WELLCOME TRUST	987.392		987.392
**D LOMBARD ODIER DARIER HENTSCH FUND MANAGERS SA FIGO	134.540		134.540
**D NORTHERN TRUST ROBUSTA FUND	487.586		487.586
**D THE PRUDENTIAL INSURANCE COMPANY OF AMERICA	50.239		50.239
**D PRUDENTIAL TRUST COMPANY MASTER COMMINGLED INVESTMENT FUND FOR TAX EXEMPT TRUSTS	16.712		16.712
**D MD INTERNATIONAL VALUE FUND	511.868		511.868
**D PRUDENTIAL WORLD FUND INCDRYDENINTERNATIONAL EQUITY FUND	43.871		43.871
**D THE PRUDENTIAL INVESTMENT PORTFOLIOS INCDRYDEN ACTIVE ALLOCATION	15.898		15.898
**D BRANDES INT'L EQUITY FUND	3.001.328		3.001.328
**D FIDELITY SICAV	5.256.685		5.256.685
**D SUMMIT MUTUAL FUNDS INC. EAFE INTERNATIONAL INDEX PORTFOLIO	64.617		64.617
**D DELUXE CORPORATION MASTER RETIREMENT TRUST PLAN	75.075		75.075
**D ROCKFORD HEALTH SYSTEM MASTER TRUST	41.505		41.505
**D US BANK BR OMNI PENSION	4.433		4.433

LISTA ESITO DELLA VOTAZIONE

Oggetto: Determinazione del numero dei componenti il Consiglio di Sorveglianza

FAVOREVOLI

Cognome/Nome	Tot. Voti	Proprio	Delega
**D ROYAL SCOTTISH ASSURANCE PLC	77.254		77.254
**D FIDUCIARY TRUST COMPANY INTERNATIONAL AGENT FO US CLIENTS	59.155		59.155
**D NATIONAL WESTMINSTER REINSURANCE LTD	11.639		11.639
**D AVIVA LIFE & PENSIONS UK LIMITED	88.325		88.325
**D FLORIDA RETIREMENT SYSTEM	1.418.155		1.418.155
**D BNYTD AC INSIGHT INV EVERGREEN FD	323.866		323.866
**D FRANKLIN TEMPLETON INVESTMENT FUNDS	4.000	4.000	25.154.218
1853 COZZI GUIDO	22.500		22.500
DE* FRIGERIO GIULIANA			
1856 SANVINCENTI GIULIANO	299		299
DE* SANVINCENTI ELENA			
1858 GORLIER ROBERTO	20.987	20.987	
1909 CORRIDORI ALBERTO			
DE* SOCIETA' REALE MUTUA DI ASSICURAZIONI SPA	9.338.440		9.338.440
1965 VAYR CESARE	1.713	1.713	
DE* PISTARINO ANNA	1.713		1.713
1976 FOLCO PAOLO			
**D NATIXIS ASSET MANAGEMENT	1.489.892		1.489.892
**D COVEA FINANCE	1.553.724		1.553.724
**D AGI FRANCE	740.000		740.000
**D SUNTRUST BANK FOR THE BENEFIT OF BAPTIST HEALTH S.FLORIDA IN	19.751		19.751
**D NORTHWESTERN MUTUAL LIFE INSURANCE COMPANY GASA EQUITY	202.293		202.293
**D THE NORTHWESTERN MUTUAL LIFE INSURANCE COMPANY FOREIGN EQ.	358.007		358.007
**D EUROPEAN EQUITY ENHANCED INDEX1 OF GLOBAL EQUITY INVESTMENT	32.571		32.571
**D SUNTRUST-BAPTIST HEALTH S. FLORIDA/BRANDES	263.645		263.645
**D CITIGROUP GLOBAL MARKETS INC.	463.440		463.440
**D AEGON CUSTODY BY INZAKE AEGON BASISFONDS AANDELEN EUROPA	3.572		3.572
**D STATE OF MINNESOTA	503.000		503.000
**D DU PONT (GB) LIMITED PENSIONS FUND	718.349		718.349
**D JOHN HANCOCK TRUST PACIFIC RIM TRUST	37.262		37.262
**D JOHN HANCOCK FUNDS II INTERNATIONAL EQUITY INDEX FUND	226.364		226.364
**D CAVENHAM GLOBAL EQUITIES	271.681		271.681
**D THE MASTER TRUST BANK OF JAPAN LTD RE: HITACHI FOREIGN EQUITY INDEX MOTHER FUND	220.956		220.956
**D WELLS FARGOMASTER TRUST DIVERSIFIED STOCK PORTFOLIO	505.509		505.509
**D GOLDMAN SACHS FUNDS II	22.600		22.600
**D RUSSELL INVESTMENT COMPANY II PLC	699.172		699.172
**D MARYLAND STATE RETIREMENT & PENSION SYSTEM	1.529.160		1.529.160
**D SSGA INTERNATIONAL EQUITIES INDEX TRUST	227.963		227.963
**D SSGA ITALY INDEX FUND	1.329.260		1.329.260
**D SSGA ITALY INDEX EQUITY FUND	41.481		41.481
**D SSGA EMU INDEX EQUITY FUND	2.396.797		2.396.797
**D STREETTRACKS MSCI EUROPE ETF	33.509		33.509
**D STATE STREET ACTIONS EUROLAND	1.173.660		1.173.660

LISTA ESITO DELLA VOTAZIONE

Oggetto: Determinazione del numero dei componenti il Consiglio di Sorveglianza

FAVOREVOLI

Cognome/Nome	Tot. Voti	Proprio	Delega
**D COMMON TRUST ITALY FUND	11.335.090		11.335.090
**D PURISIMA EAFE TOTAL RETURN FUND	57.800		57.800
**D CARPINKO INTERNATIONAL	145.955		145.955
**D MONTARNASSE LONG TERME	30.120		30.120
**D FCP ECUREUIL TONIQUE	12.540		12.540
**D NATIXIS ISR ACTIONS	733.910		733.910
**D IXIS FLAMME	345.927		345.927
**D I CROISSANCE	1.305.630		1.305.630
**D MEDERIC ALZHEIMER IXIS AM	34.893		34.893
**D CMD AGIRC IXIS D	340.769		340.769
**D CDC AD-EUROPE	184.635		184.635
**D OACET	21.000		21.000
**D IXIS EURO ACTIONS	263.124		263.124
**D ECUREUIL DYNAMIQUE +	1.939.713		1.939.713
**D ECUREUIL ENERGIE	831.539		831.539
**D ECUREUIL 1 2 3 FUTUR	1.284.644		1.284.644
**D FCP HORIZON	30.255		30.255
**D ECA DIVERSIFIE	140.535		140.535
**D NATIXIS EURO ACTIONS VALUE	739.428		739.428
**D LE LIVRET PORTEFEUILLE SICAV	120.675		120.675
**D SFI CNP ASSUR	70.590		70.590
**D CNP ASSUR PIERRE	110.103		110.103
**D CNP ASSUR VALEURS	208.347		208.347
**D SICAV NATIXIS ACTIONS EUROPE HORS FRANCE	190.932		190.932
**D MNRA EUROPE 2	341.583		341.583
**D RSI ACTIONS EUROPEENNES 1	582.537		582.537
**D ABP ACTIONS	9.929.998		9.929.998
**D FCP ABP PERP	180.000		180.000
**D FCP BFEP ACTIONS EUROPE	71.655		71.655
**D FCP RSRC DIVERSIFIE	520.109		520.109
**D CARBP DIVERSIFIE	352.680		352.680
**D FCP RL PREVOYANCE	267.276		267.276
**D ABP CROISSANCE RENDEMENT	1.320.000		1.320.000
**D NATIXIS ACTIONS EUROLAND	1.764.921		1.764.921
**D FRUCTIFONDS VALEURS EUROPEENNES	614.961		614.961
**D PREPAR CROISSANCE	338.167		338.167
**D ACTIMAAF INTERNATIONAL	250.000		250.000
**D AA EDRAM ACTIONS EURO	498.750		498.750
**D CA EDRAM ACTIONS EURO	240.000		240.000
**D JAMES B. ORTHWEIN RES TR FBO ROMAIN	36.710		36.710
**D MACIF GESTION	888.691		888.691
**D BOARD OF REGENTS OF THE UNIVERSITY OF TEXAS SYSTEM GENERAL ENDOWMENT FUND	561.410		561.410
**D BOARD OF REGENTS OF THE UNIVERSITY OF TEXAS SYSTEM INTERMEDIATE TERM FUND	422.168		422.168

LISTA ESITO DELLA VOTAZIONE

Oggetto: Determinazione del numero dei componenti il Consiglio di Sorveglianza

FAVOREVOLI

Cognome/Name	Tot. Voti	Proprio	Delega
**D PERMANENT UNIVERSITY FUND OF THE STATE OF TEXAS	999.342		999.342
**D BARCLAYS GLOBAL INVESTORS N.A. INVESTMENT FUNDS FOR EMPLOYEE	6.104.861		6.104.861
**D MULTI CURRENCY ALPHA TILTS SOCIAL SCREEN FUND B (EX IBT 90164)	32.795		32.795
**D WORLD EX-U.S. ALPHA TILTS FUND B	405.905		405.905
**D JARDINE FLEMING SAR EU	813.932		813.932
**D DUPONT PENSION TRUST	8.995.503		8.995.503
**D KAIROS PARTNERS SGR SPA	1.000.000		1.000.000
**D SCOTTISH WIDOWS UNIT FUNDS LIMITED	646.694		646.694
**D CONSEIL DE L EUROPE	59.000		59.000
**D EPARGNE RETRAITE INTERNATIONALE	523.000		523.000
**D AGI FRANCE	8.917.000		8.917.000
**D ALLIANZ IARD	1.400.000		1.400.000
**D ALLIANZ VIE	1.400.000		1.400.000
**D ARCALIS	200.000		200.000
**D METROPOLE GESTION	100		100
**D AVIVA INVESTORS INTERNATIONAL INDEX TRACKING FUND	192.379		192.379
**D FRANKLIN TEMPLETON	135.903		135.903
1991 SASIA ALDO	2.000		2.000
DE* VENEZIA CATERINA			
2040 VELARDE CINTYA			
DE* AA SARASIN ISR	130.000		130.000
DE* ACTIONS EURO RETRAITE	98.400		98.400
DE* AGIRC FI	11.000		11.000
DE* ALLSTATE INSURANCE COMPANY	720.070		720.070
DE* AMONIS NV	165.000		165.000
DE* AQR FUNDS AQR INTERNATIONAL EQUITY FUND	45.401		45.401
DE* AQR FUNDS-AQR GLOBAL EQUITY FUND	78.077		78.077
DE* AQR INTERNATIONAL EQUITY FUND II LP	29.777		29.777
DE* AREVA DIVERSIFIE OBLIGATAIRE	63.662		63.662
DE* ARKANSAS TEACHER RETIREMENT SYSTEM	2.352.956		2.352.956
DE* ARKRIGHT LLC	33.948		33.948
DE* ASSISTANCE PROTECTION JURIDIQUE	65.720		65.720
DE* AUSTRALIAN REWARD INVESTMENT ALLIANCE	136.290		136.290
DE* AUSTRALIANSUPER	4.080.861		4.080.861
DE* AV SUPER FUND	55		55
DE* AXA INSURANCE LIMITED	264.800		264.800
DE* AXA INSURANCE UK PLC	68.070		68.070
DE* AXA IRELAND PENSION FUND	526.250		526.250
DE* AXA SUN LIFE PLC	4.525.383		4.525.383
DE* BARCLAYS INVESTMENT FUNDS (LUXEMBOURG) SICAV	40.820		40.820
DE* BB+T INTERNATIONAL EQUITY FUND	21.890		21.890
DE* BOC GROUP INC RETIREMENT TRUST	111.402		111.402
DE* BOISSY ACTIONS EUROPEENNES	169.820		169.820

LISTA ESITO DELLA VOTAZIONE

Oggetto: Determinazione del numero dei componenti il Consiglio di Sorveglianza

FAVOREVOLI

Cognome/Nome	Tot. Voti	Proprio	Delega
DE* BRANDES INVESTMENT PARTNERS INC.	4.830		4.830
DE* BRUNEL SHELL PROVIDENT FUND	2.525		2.525
DE* CALVERT CITY SHERIFFS DEPT PENSION	13.891		13.891
DE* CHINA ASSET MANAGEMENT CO LTD ON BEHALF OF CHINA AMC GLOBAL SELECTIVE EQUITIES FUND	446.512		446.512
DE* CITY OF NEW YORK GROUP TRUST	2.656.758		2.656.758
DE* CNP ACP ACTIONS LT	70.600		70.600
DE* COLGATEPALMOLIVE RETIREMENT TRUST	160.822		160.822
DE* CONCORDE 96	119.171		119.171
DE* CONSTRUCTION AND BUILDING UNIONS SUPERANNUATION FUND	961.040		961.040
DE* COVEA FINANCE ACTIPERFORMANCE	163.140		163.140
DE* COVEA FINANCE SELECTION MONDE	303.000		303.000
DE* DB ADVISORS (CH) DBI WORLD EQUITY FUND	8.069		8.069
DE* DESERET HEALTHCARE EMPLOYEE BENEFIT TRUST	16.258		16.258
DE* DESERET MUTUAL MASTER RETIREMENT PLAN	359.874		359.874
DE* DHL PENSIONS INVESTMENT FUND LTD	362.270		362.270
DE* EARTHQUAKE COMMISSION	935.449		935.449
DE* EAST ASIA INTERNATIONAL TRUSTEES LTD AS TRUSTEE OF THE KARENTRUST	34.749		34.749
DE* ECUREUIL EQUILIBRE	225.651		225.651
DE* ECUREUIL VITALITE	20.000		20.000
DE* EGEFARGNE 1	75.655		75.655
DE* EGEFARGNE 2	1.522.869		1.522.869
DE* ENGINEERING INDUSTRIES PENSION FUND	97.500		97.500
DE* EQUIPSUPER	132.341		132.341
DE* EQUITY TRUSTEES AS RESPONSIBLE ENTITY FOR T ROWE PRINCE GLOBAL EQUITY FUND	4.223.147		4.223.147
DE* FAMANDSFORNINGEN PENSAM INVESTPSI 31 EUROPAEISKE AKTIER	314.398		314.398
DE* FC CARPIMKO	123.560		123.560
DE* FCP COVEA FINANCE ACTI EUROPE	374.397		374.397
DE* FCP COVEA FINANCE ACTIONS EUROPE INSTIT II	2.738.315		2.738.315
DE* FCP ERAFP ACTIONS INTERNATIONALES II SSGA	128.395		128.395
DE* FCP FRUCTI EUROPE FINANCIERES	280.400		280.400
DE* FCP NATIXIS ACTIONS EUROPEENNES	424.409		424.409
DE* FCP VILLIERS CROISSANCE	1.778.517		1.778.517
DE* FCPE FCP REGULIER AIR LIQUIDE DEVELOPPEMENT	15.175		15.175
DE* FCPE NATIXIS AVENIR 1 PERFORMANCE	188.728		188.728
DE* FCPE NATIXIS AVENIR 2 DYNAMIQUE	39.568		39.568
DE* FCPE NATIXIS AVENIR 3 CROISSANCE	98.933		98.933
DE* FCPE NATIXIS AVENIR 4 EQUILIBRE	132.962		132.962
DE* FCPE NATIXIS AVENIR 5 RENDEMENT	50.397		50.397
DE* FCPE NATIXIS AVENIR EQUILIBRE SOLIDAIRE	5.532		5.532
DE* FCPE SAFRAN DYNAMIQUE	187.911		187.911
DE* FIDELIA ASSISTANCE	6.350		6.350
DE* FONDS DE RESERVE POUR LES RETRAITES	19.661.619		19.661.619
DE* FRANKLIN MUTUAL SERIES FUND -MUTUAL DISCOVERY FUND	40.364.908		40.364.908

DE* delega alla persona fisica sopra indicata con il numero del radiovoter

**D* delega alla persona fisica sopra indicata con il numero del radiovoter (votazione effettuata alla postazione assistita)

RL* rappresentanza legale alla persona fisica sopra indicata con il numero del radiovoter

LISTA ESITO DELLA VOTAZIONE

Oggetto: Determinazione del numero dei componenti il Consiglio di Sorveglianza

FAVOREVOLI

Cognome/Nome	Tot. Voti	Proprio	Delega
DE* FRANKLIN MUTUAL SERIES FUND MUTUAL BEACON FUND	7.552.024		7.552.024
DE* FRANKLIN MUTUAL SERIES FUNDS MUTU AL QUEST FUND	3.547.880		3.547.880
DE* FRANKLIN MUTUAL SERIES FUNDS MUTUAL EUROPEAN FUND	10.954.763		10.954.763
DE* FRANKLIN MUTUAL SERIES FUNDS MUTUAL FINANCIAL SERVICES FUND	1.508.691		1.508.691
DE* FRANKLIN MUTUAL SERIES FUNDS MUTUAL INTERNATIONAL FUND	20.166		20.166
DE* FRANKLIN MUTUAL SERIES FUNDS MUTUAL SHARES FUND	15.273.862		15.273.862
DE* FRANKLIN TEMPLETON VARIABLE INSURANCE PROD.TRUSTMUTUAL DISCOVERY	3.779.142		3.779.142
DE* FRANKLIN TEMPLETON VARIABLE INSURANCE PRODUCTS TRUST-FRANKLINSTRATEGIC INCOMESECURITIES FUN	5.663.270		5.663.270
DE* FTVIPT MUTUAL INTERNATIONAL SECURITIES FUND	7.596		7.596
DE* GENERAL CABLE CORPORATION MASTER RETIREMENT TRUST	48.725		48.725
DE* GMF ASSURANCES	1.611.600		1.611.600
DE* GMF VIE	2.486.900		2.486.900
DE* GOLDMAN SACHS TRUST-GOLDMAN SACHS STRUCTURED INTERNATIONAL TAX-MANAGED EQUITY FUND	4.397		4.397
DE* GOVERNMENT SUPERANNUATION FUND	1.016.939		1.016.939
DE* GS TACS MARKET CONTINUOUS (INTL) LLC	354.819		354.819
DE* HONGKONG CATERERS LTD	4.401		4.401
DE* HUTCHINSON ACTIONS	46.863		46.863
DE* HUTCHISON PROVIDENT HUTCHISON WHAMPOA LTD	75.142		75.142
DE* ING BM 1 ING FINANCIALS FD	727.699		727.699
DE* ING DIVIDEND AANDELEN FUND	148.213		148.213
DE* ING EUROPA FUND	170.942		170.942
DE* ING FRANKLIN MUTUAL SHARES PORTFOLIO	498.859		498.859
DE* ING INSTITUTIONAL DIVIDEND AANDELENEBASIS FD	40.457		40.457
DE* ING INTERNATIONAL VALUE FUND	2.186.582		2.186.582
DE* ING TEMPLETON FOREIGN EQUITY PORTFOLIO	1.212.217		1.212.217
DE* ING TEMPLETON GLOBAL GROWTH PORTFOLIO	1.120.867		1.120.867
DE* ING VAN KAMPEN GLOBAL TACTICAL ASSET ALLOCATION PORTFOLIO	12.965		12.965
DE* INTECH INTERNATIONAL SHARE ACTIVE (UNHEDGED) TRUST	36.000		36.000
DE* INTERNATIONAL BANK FOR RECONSTRUCTION AND DEVELOPMENT	451.764		451.764
DE* IOWA PUBLIC EMPLOYEES RETIREMENT SYSTEM	403.297		403.297
DE* JANA PASSIVE GLOBAL SHARE TRUST	51.123		51.123
DE* JAPAN TRUSTEE SERVICES BANK LTDAS TRUSTEE FOR THE SUMITOMO TRUST & BANKINGCO LTD AS TRUSTE	749.514		749.514
DE* JAPAN TRUSTEE SERVICES BANK LTDAS TRUSTEE FOR STB AS TRUSTEE FOR DAIWA SUMIGIN	3.448.553		3.448.553
DE* JOHN HANCOCK LIFE AND HEALTH INSURANCE COMPANY	44.952		44.952
DE* JOHN HANCOCK TRUST BALANCED TRUST	13.044		13.044
DE* JOHN HANCOCK TRUST GLOBAL TRUST	975.937		975.937
DE* JOHN HANCOCK TRUST INTERNATIONAL EQUITY INDEX TRUST A	126.455		126.455
DE* JOHN HANCOCK TRUST INTERNATIONAL EQUITY INDEX TRUST B	176.453		176.453
DE* JOHN HANCOCK TRUST INTERNATIONAL INDEX TRUST	1.440.867		1.440.867
DE* JPM (TAIWAN) GLOBAL DYNAMIC FUND	45.261		45.261
DE* JPMORGAN CHASE PB DAVID E MOORE	15.965		15.965
DE* JRJ INVESTMENT FUND LTD	23.270		23.270
DE* KUWAIT FUND FOR ARAB ECONOMIC DEVELOPMENT	311.091		311.091

DE* delega alla persona fisica sopra indicata con il numero del radiovoter
 **D delega alla persona fisica sopra indicata con il numero del radiovoter (votazione effettuata alla postazione assistita)
 RL* rappresentanza legale alla persona fisica sopra indicata con il numero del radiovoter

LISTA ESITO DELLA VOTAZIONE

Oggetto: Determinazione del numero dei componenti il Consiglio di Sorveglianza

FAVOREVOLI

Cognome/Nome	Tot. Voti	Proprio	Delega
DE* LA SAUVERGARDE	62.300		62.300
DE* LABOR PENSION FUND SUPERVISORY COMMITTEE -LABOR PENSION FUND	64.270		64.270
DE* LABOR PENSION FUND SUPERVISORY COMMITTEE-LABOR RETIREMENT FUND	83.263		83.263
DE* MAAF SANTE	39.046		39.046
DE* MAAF VIE	1.020.620		1.020.620
DE* MACOMB COUNTY EMPLOYEES RETIREMENT SYSTEM	254.600		254.600
DE* MAXIMS CATERRERS LTD	45.647		45.647
DE* MESIROW FINANCIAL INTERNATIONALPLUS L P	13.700		13.700
DE* METAL INDUSTRIES PROVIDENT FUND	52.600		52.600
DE* MMA IARD S.A.	350.000		350.000
DE* MMA VIE SA	1.402.730		1.402.730
DE* MTAA SUPERANNUATION FUND	69.781		69.781
DE* MUTUAL BEACON FUND	716.446		716.446
DE* MUTUAL DISCOVERY FUND	3.944.664		3.944.664
DE* NATIONAL AUSTRALIA BANK GROUP SUPERANNUATION FUND A	1.539		1.539
DE* NATIXIS ES ACTIONS EURO	393.920		393.920
DE* NATIXIS EUROPE AVENIR	120.000		120.000
DE* NEW YORK LIFE INSURANCE & ANNUITY CORPORATION	4.700		4.700
DE* NEW YORK LIFE INSURANCE COMPANY	271.800		271.800
DE* NORTHWEST NATURAL GAS COMPANY RETIREMENT TRUST	81.161		81.161
DE* NOTTINGHAMSHIRE COUNTY COUNCIL PENSION FUND	470.000		470.000
DE* OCP EPARGNE	19.692		19.692
DE* PENN SERIES DEVELOPED INTERNATIONAL INDEX FUND	34.172		34.172
DE* PRINCIPAL FUNDS INC INTERNATIONAL VALUE FUND 1	457.593		457.593
DE* PRINCIPAL FUNDS INC- INTERNATIONAL GROWTH FUND	366.959		366.959
DE* PRINCIPAL FUNDS INC.-INTERNATIONAL EQUITY INDEX FUND	126.565		126.565
DE* PUBLIC EMPLOYEES RETIREMENT SYSTEM OF OHIO	85.194		85.194
DE* QANTAS SUPERANNUATION PLAN	130.866		130.866
DE* QUEENSLAND INVESTMENT CORPORATION	987.627		987.627
DE* RAVGDT DIVERSIFIE II DEXIA AM	32.655		32.655
DE* RENFIELD EQUITY FUND ICVC SUBFUND EUROPEAN EQUITY	79.754		79.754
DE* RESURRECTION HEALTH CARE PENSION PLAN	11.402		11.402
DE* RETAIL EMPLOYEES SUPERANNUATIONTRUST	2.941.719		2.941.719
DE* RETIREMENT PLAN FOR EMPLOYEES OF AETNA INC	18.582		18.582
DE* RETIREMENT PLAN FOR THE CITY OF TAMPA GENERAL EMPLOYEESNUMBER 002	218.532		218.532
DE* RMB MULTIMANAGER SICAV SIF	22.986		22.986
DE* ROBECO PORTFOLIO TR-ROBECO-BOSPARTNERS GLOBAL VAL	19.685		19.685
DE* ROBECO PORTFOLIO TR-ROBECO-BOSPARTNERS INT'L VALUE	17.637		17.637
DE* ROBERT L MCNEIL COMPLEX TRUST	91.710		91.710
DE* ROCKFORD HEALTH SYSTEM PENSION PLAN	16.725		16.725
DE* SAFRAN MIXTE	48.738		48.738
DE* SAN DIEGO MUSEUM OF ART	13.440		13.440
DE* SAS TRUSTEE CORPORATION	61.320		61.320

LISTA ESITO DELLA VOTAZIONE

Oggetto: Determinazione del numero dei componenti il Consiglio di Sorveglianza

FAVOREVOLI

Cognome/Nome	Tot. Voti	Proprio	Delega
DE* SBL FUND SERIES N	19.144		19.144
DE* SELECT WORLD EQUITY FUND	990.333		990.333
DE* SIERRA TEMPLETON INTERNATIONAL EQUITY TRUST	152.109		152.109
DE* SSM HEALTH CARE PORTFOLIO MANAGEMENT COMPANY	76.374		76.374
DE* STANDARD CHARTERED BANK (HONG KONG) LIMITED	111.592		111.592
DE* STATE FARM VARIABLE PRODUCT TRUST INTERNATIONAL EQUITY INDEX	203.344		203.344
DE* SUN LIFE ASSURANCE SOCIETY LTD	563.134		563.134
DE* T ROWE PRICE FUNDS SICAV	4.577.393		4.577.393
DE* T.ROWE PRICE KIKANTOUSHIKA-MUKE FUNDS FCP	3.721.199		3.721.199
DE* TDX INDEPENDENCE 2010 EXCHANGETRADED FUND	1.601		1.601
DE* TDX INDEPENDENCE 2030 EXCHANGE TRADED FUND	11.396		11.396
DE* TDX INDEPENDENCE 2040 EXCHANGETRADED FUND	12.684		12.684
DE* TDX INDEPENDENCE INTARGET EXCHANGETRADED FUND	1.802		1.802
DE* TEMPLETON NVIT INTERNATIONAL VALUE FUND	582.547		582.547
DE* THE BARCLAYS BANK UK RETIREMENTFUND	112.886		112.886
DE* THE GENERAL RETIREMENT SYSTEM OF THE CITY OF DETROIT	216		216
DE* THE MASTER TRUST BANK OF JAPAN LTD	1.189.264		1.189.264
DE* THE MASTER TRUST BANK OF JAPAN LTD AS TRUSTEE FOR GOVERNMENT PENSION INV FUND	13.224.885		13.224.885
DE* THE MASTER TRUST BANK OF JAPAN LTD AS TRUSTEE FOR GOVERNMENT PENSION INVESTMENT FUND	1.964.830		1.964.830
DE* THE METHODIST HOSPITAL	25.589		25.589
DE* THE MOTOROLA PENSION SCHEME	97.129		97.129
DE* THE NAVAJO FUND	1.542		1.542
DE* THE TRUSTEE FOR INTERNATIONALEQUITIES SECTOR TRUST	142.391		142.391
DE* THE UCI FOUNDATION	51.152		51.152
DE* TIME WARNER CABLE PENSION PLANSMASTER TRUST	23.175		23.175
DE* TRANSNET PENSION FUND	86.598		86.598
DE* TRINITY UNIVERSITY	39.760		39.760
DE* UNIVERS CNP 1	616.309		616.309
DE* USAA MUTUAL FUNDS TRUST - USAA CORNERSTONE STRATEGY FUND	16.108		16.108
DE* USAA MUTUAL FUNDS TRUST - USAA GLOBAL OPPORTUNITIES FUND	5.347		5.347
DE* USAA MUTUAL FUNDS TRUST - USAA WORLD GROWTH FUND	409.408		409.408
DE* USAA MUTUAL FUNDS TRUST- USAA INTERNATIONAL FUND	1.881.992		1.881.992
DE* VALERO ENERGY CORPORATION PENSION PLAN	243.495		243.495
DE* VAUXHALL ASSOCIATED COMPANIES PENSION FUND	203.257		203.257
DE* VILLIERS DIVERSIFIE DEXIA AM	256.743		256.743
DE* VINSON ELKINS LLP RETIREMENT PLANS MASTER TRUST 3	85.611		85.611
DE* VISION POOLED SUPERANNUATION TRUST	130.902		130.902
DE* WEST SUBURBAN RETIREMENT INCOMEPLAN	5.333		5.333
DE* WINDSTREAM MASTER TRUST	219.600		219.600
DE* BARAVALLE MARILENA	6.853	6.853	
DE* GILI ALDO	1.000	1.000	
DE* GASTALDO PIERO			
DE* COMPAGNIA DI SAN PAOLO	1.171.622.725		1.171.622.725

DE* delega alla persona fisica sopra indicata con il numero del radiovoter
 **D delega alla persona fisica sopra indicata con il numero del radiovoter (votazione effettuata alla postazione assistite)
 RL* rappresentanza legale alla persona fisica sopra indicata con il numero del radiovoter

LISTA ESITO DELLA VOTAZIONE

Oggetto: Determinazione del numero dei componenti il Consiglio di Sorveglianza

FAVOREVOLI

Cognome/Nome	Tot. Voti	Proprio	Delega
2118 MELIS CHIARA	137.050		137.050
DE* COMPAGNIA DI ASSICURAZIONE DI MILANO SPA	185.129		185.129
DE* FONDARIARIA - SAI SPA	157.316		157.316
DE* POPOLARE VITA SPA	44.000.000		44.000.000
DE* SPAFID SPA	3.000	3.000	
2144 BURZIO BRUNO	934	934	
2195 CAMUSSO SIMONE	989		989
2262 CARLUCCI VALERIA	417		417
**D CARLUCCI VINCENZO			
**D SCUOPPO BRUNO			
2265 SCARSI PAOLO	14.000	14.000	
2305 PISARONI MASSIMO	835	835	
2306 RUSSO MAURO			
**D EPWORTH INVESTMENT FUND	82.006		82.006
**D JAGUAR PENSION PLAN	199.538		199.538
**D IBM PENSION PLAN	859.527		859.527
**D A I DUPONT TESTAMENTARY TRUST	312.740		312.740
**D NATIONAL RAILROAD INVESTMENT TRUST	195.036		195.036
**D ALPHA ADVANTAGE EUROPE FUND B	2.628.308		2.628.308
**D LONZA AMERICA INC MASTER RETIREMENT TRUST	49.671		49.671
**D WORKERS COMPENSATION INSURANCE FUND	52.300		52.300
**D UAW RETIREE MEDICAL BENEFITS TRUST	364.626		364.626
**D ISHARES MSCI ACWI EX US INDEX FUND (EX IBT 2766)	373.351		373.351
**D ISHARES MSCI ACWI EX US FINANCIALS INDEX FUND	5.132		5.132
**D ISHARES S&P EUROPE 350 INDEX FUND (EX IBT 2773)	2.173.600		2.173.600
**D ISHARES MSCI EAFE INDEX FUND (EX IBT 2777)	26.961.276		26.961.276
**D ISHARES MSCI EAFE VALUE INDEX FUND (EX IBT 2778)	2.084.812		2.084.812
**D ISHARES S&P GLOBAL FINANCIAL SECTOR INDEX FUND (EX IBT 2787)	640.971		640.971
**D ISHARES MSCI EMU INDEX FUND (EX IBT 2865)	1.709.944		1.709.944
**D ISHARES MSCI KOKUSAI INDEX FUND (EX IBT 2769)	90.528		90.528
**D ISHARES MSCI EUROPE FINANCIAL SECTOR INDEX FUND	11.398		11.398
**D BARCLAYS GLOBAL INVESTORS N.A. INVESTMENT FUNDS FOR EMPLOYEE	10.594.106		10.594.106
**D CONNECTICUT GENERAL LIFE INSURANCE COMPANY	82.779		82.779
**D BGI CL DAILY EAFE EQUITY INDEX FUND (EX IBT 71015)	134.793		134.793
**D MSCI EQUITY INDEX FUND B-ITALY	5.560.471		5.560.471
**D INTERNATIONAL EQUITY INDEX PLUS FUND B (EX IBT 90223)	178.119		178.119
**D EURO ALPHA TILTS FUND B (EX IBT 90710)	220.032		220.032
**D BGI MSCI EUROPE EQUITY INDEX FUND B	956.221		956.221
**D BGI MSCI EAFE EQUITY INDEX NON-LENDABLE FUND B	1.293.929		1.293.929
**D BGI MSCI EMU IMI INDEX FUND B	628.470		628.470
**D TRUST FOR RET. MED. DEN. AND LIFE INS. PLAN OF THE ARMY & AIR	110.869		110.869
**D TEACHERS' RETIREMENT SYSTEM OF THE STATE OF ILLINOIS	490.033		490.033
**D BARCLAYS INTERNATIONAL FUND-PAN EUROPE EQUITY FUND	1.823.254		1.823.254

LISTA ESITO DELLA VOTAZIONE

Oggetto: Determinazione del numero dei componenti il Consiglio di Sorveglianza

FAVOREVOLI

Cognome/Nome	Tot. Voti	Proprio	Delega
**D BARCLAYS GLOBAL INVESTORS AUSTRALIA LTD AS RESPONSIBLE ENTITY FOR BGI FISSION INTERNATIONAL EQ	798.838		798.838
**D FUNDACAO CALOUSTE GULBENKIAN	485.494		485.494
**D LABOR PENSION FUND SUPERVISORY COMMITTEE -LABOR PENSION FUND	64.834		64.834
**D STATE OF INDIANA PUBLIC EMPLOYEES' RETIREMENT FUND	298.849		298.849
**D FLORIDA RETIREMENT SYSTEM	3.154.045		3.154.045
**D LUCENT TECHNOLOGIES INC. MASTERPENSION TRUST	208.732		208.732
**D PUBLIC EMPLOYEES RETIREMENT SYSTEM OF MISSISSIPPI	5.538		5.538
**D TREASURER OF THE STATE OF NORTHCAROLINA/EQUITY INVESTMENT FUND POOLED	2.048.096		2.048.096
**D JULIA IRENE KAUFFMAN REVOCABLE TRUST	30.980		30.980
**D NEW ISLAND INVESTORS LP	16.840		16.840
**D 1998 LINDSAY DAVIDSON SHEA PROTECTIVE TRUST	1.880		1.880
**D LINDSAY DAVIDSON SHEA PROTECTIVE TRUST #2	7.270		7.270
**D OLGA M. WHEELER TRUST 1976 FBO E. LINDSAY DAVIDSON SHEA	3.190		3.190
**D JIK INVESTMENTS L.P	47.240		47.240
**D HINES CORLEY FBO LEXINGTON GLIC LLC	55.090		55.090
**D GRAEME FREEMAN	8.690		8.690
**D THE LEONARD L. SILVERSTEIN REVOCABLE TRUST	21.910		21.910
**D JAMES F. SULLIVAN SR JAMES F. SULLIVAN SR	38.340		38.340
**D MEARL JOHN KENNEDY JR.	75.220		75.220
**D KAREN DIANE KENNEDY	73.510		73.510
**D KATHERINE S. PROKOP	3.700		3.700
**D THE AMORY PARKER IRREVOCABLE TRUST- ARTICLE V	12.030		12.030
**D THE WILLIAM A. PARKER TRUST U/I 12/12/1956	3.020		3.020
**D WILLIAM AMORY PARKER U/W ART.6 FBO WILLIAM AMORY PARKER III	11.900		11.900
**D ELISE A. PARKER '76 TRUST FBO WILLIAM AMORY PARKER III	12.780		12.780
**D WILLIAM AMORY PARKER U/W ART.6 F/B/O OLIVER PARKER	12.560		12.560
**D ELISE A. PARKER '76 TRUST FBO OLIVER PARKER	12.040		12.040
**D OLIVER A. PARKER TRUST DTD 11/8/79	2.470		2.470
**D WILLIAM AMORY PARKER U/W ART. 6 FBO FRANCES DE LACVIVIER	12.640		12.640
**D ELISE A. PARKER '76 TRUST FBO FRANCES DE LACVIVIER	7.200		7.200
**D JAMES E. GRIFFITH FAMILY TRUST DTD	28.100		28.100
**D ANNE E. PENFIELD 1999 IRREVOCABLE TRUST	2.270		2.270
**D FRANZ F. COLLOREDO-MANSFELD 1999 IRREVOCABLE TRUST	2.230		2.230
**D RUDOLF J. COLLOREDO-MANSFELD 1999 IRREVOCABLE TRUST	2.280		2.280
**D THE PETER O. CRISP REVOCABLE TRUST U/D/T DTD 12/18/02	72.680		72.680
**D TRUST U/W JOHN D. ROCKEFELLER FBO JOHN DE CUEVAS	189.710		189.710
**D TRUST U/W JOHN D. ROCKEFELLER FBO ELIZABETH STRONG-CUEVAS	193.650		193.650
**D TR. B FBO S. HARRISON	8.150		8.150
**D JANE WATSON STETSON REVOCABLE TRUST U/A DTD. 11/14/86	13.220		13.220
**D KURT S. ROBERTSON	6.810		6.810
**D TRUST U/W MALINDA M. MENOTTI	5.100		5.100
**D TR. B FBO DESCEN OF A MAUZE	66.060		66.060
**D CHARITABLE LEAD TRUST U/W OF ABBY R MAUZE	44.930		44.930

LISTA ESITO DELLA VOTAZIONE

Oggetto: Determinazione del numero dei componenti il Consiglio di Sorveglianza

FAVOREVOLI

Cognome/Nome	Tot. Voti	Proprio	Delega
**D THE MADRID TRUST	8.050		8.050
**D THE MICHELIN TRUST	6.070		6.070
**D THE RIO TRUST	6.980		6.980
**D J. H. E.V. WADE GST TRUST	5.920		5.920
**D W.H. VANDERBILT TRUST F/B/O EMILY	5.400		5.400
**D ABBY GEORGE O'NEILL TRUST	44.680		44.680
**D TR. B FBO LAURA S. THORN	15.270		15.270
**D LAURA THORN GRANTOR RETAINED ANNUITY TRUST 3 U/I DATED 01/01/2004	15.950		15.950
**D TRUST 05/15/79 MARILYN M. SIMPSON /B/O WILLIAM W. O'NEILL	5.440		5.440
**D TRUST 10/18/99 FBO ELIZA MILTON O'NEILL	16.330		16.330
**D TRUST 05/15/79 MARILYN M. SIMPSON F/B/O ELIZA M. O'NEILL	10.100		10.100
**D TRUST 05/15/79 MARILYN M. SIMPSON F/B/O KALYNDA KLEMENTIS	10.210		10.210
**D TR. B FBO ABBY R SIMPSON TR B 8/03/60 FBO ABBY R. SIMPSON	25.410		25.410
**D CHARITABLE TRUST ART. NINTH U/W BLANCHETTE ROCKEFELLER	89.760		89.760
**D TRUST 12/30/69 F/B/O DESCENDANTS OF JOHN D. ROCKEFELLER 3RD	81.040		81.040
**D TRUST U/A 4/1/93 F/B/O SANDRA FERRY	52.650		52.650
**D ELERAN L.L.C.	102.250		102.250
**D TRUST 05/03/63 FBO MARGARETTA F. ROCKEFELLER	22.560		22.560
**D FBO MARGARETTA F. ROCKEFELLER (MFM)	8.470		8.470
**D TR. B FBO RODMAN ROCKEFELLER	20.960		20.960
**D TRUST 05/24/51 FBO ANN R. ROBERTS	12.130		12.130
**D TRUST 05/24/51 FBO STEVEN C ROCKEFELLER	17.760		17.760
**D TR. B FBO SONS OF N.A.R.	20.000		20.000
**D TR. B 5/24/51 FBO MARY R. MORGAN	14.540		14.540
**D TRUST 11/04/64 FBO NELSON A.	32.650		32.650
**D TRUST 05/23/67 FBO MARK F. ROCKEFELLER	29.890		29.890
**D TR. B 10/20/76 N A ROCKEFELLER MF	75.950		75.950
**D TRUST 12/31/69 FBO DESCENDANTS OF LAURANCE S. ROCKEFELLER	106.930		106.930
**D CHARITABLE LEAD TRUST 06/03/83 W/R DESCENDANTS OF LUCY WALETZKY	5.170		5.170
**D TRUST 06/24/83 FBO NAOMI F. WALETZKY	8.100		8.100
**D TRUST 12/16/76 FBO DESCENDANTS OF WINTHROP P. ROCKEFELLER	84.190		84.190
**D TR. B- THE ACADIA TRUST	46.690		46.690
**D TRUST U/A DTD 10/3/02 F/B/O REBECCA A. ROCKEFELLER	6.030		6.030
**D LIBRA FUND LIMITED PARTNERSHIP	418.470		418.470
**D ROCKEFELLER GLOBAL EQUITY FUND II QP LP	242.680		242.680
**D ROCKEFELLER GLOBAL EQUITY FUND II L	175.810		175.810
**D ROCKEFELLER GLOBAL EQUITY FUND III	734.210		734.210
**D ROCKEFELLER INTERNATIONAL EQUITY FUN	253.415		253.415
**D THE HARLAN E. ANDERSON TRUST - 2003	10.860		10.860
**D THE BRIAN A. ANDERSON TRUST - 1976	11.070		11.070
**D THE FREEBAIRN CHARITABLE LEAD ANNUITY TRUST	12.060		12.060
**D HEALTHCARE FOUNDATION OF NEW JERSEY (THE)	34.905		34.905
**D OFI MULTI SELECT	44.664		44.664

LISTA ESITO DELLA VOTAZIONE

Oggetto: Determinazione del numero dei componenti il Consiglio di Sorveglianza

FAVOREVOLI

Cognome/Nome	Tot. Voti	Proprio	Delega
**D AVIVA INVESTORS BALANCED MANAGED FUND	20.120		20.120
**D VERMONT PENSION INVESTMENT COMMITTEE	722.022		722.022
**D FCP DRAKKAR 28.12.2011	15.060		15.060
**D LBPAM ACTIONS EUROPE	1.500.000		1.500.000
**D LBPAM ACTIONS FINANCE	268.984		268.984
**D XENYS	53.786		53.786
**D FCP TONI ACTIONS 100	462.649		462.649
**D LBPAM VOIE LACTEE 2	133.265		133.265
**D TUTELAIRE ACTIONS	90.895		90.895
**D TUTELAIRE ACTIONS ETHIQUES	51.597		51.597
**D VIVACCIO ACTIONS	2.166.677		2.166.677
**D LBPAM ACTIONS DIVERSIFIE	910.601		910.601
**D LBPAM ACTIONS MONDE	1.600.000		1.600.000
**D LBPAM ACTIONS EURO	4.118.641		4.118.641
**D LBPAM ACTIONS INDICE	2.734.084		2.734.084
**D LBPAM PROFIL 80 PEA	1.236.597		1.236.597
**D LBPAM PROFIL 100	311.564		311.564
**D LBPAM ACTIONS DEVELOPEMENT DURABLE	3.402.423		3.402.423
**D LBPAM ACTIONS ISR MONDE	75.725		75.725
**D UTAH STATE RETIREMENT SYSTEMS	249.937		249.937
**D GOVERNMENT OF GUAM RETIREMENT FUND	326.463		326.463
**D KERN COUNTY EMPLOYEES ASSOCIATION	403.380		403.380
**D COMMONWEALTH OF PENNSYLVANIA - PUBLIC SCHOOL EMPLOYEES' RETIREMENT SYSTEM	390.106		390.106
**D PUBLIC SCHOOL RETIREMENT SYSTEM OF MISSOURI	110.801		110.801
**D EMERGENCY SERVICES SUPERANNUATION SCHEME	351.850		351.850
**D VICTORIAN WORKCOVER AUTHORITY	286.520		286.520
**D STICHTING DEPOSITARY APG DEVELOPED MARKETS EQUITY POOL	17.979.907		17.979.907
**D TRANSPORT ACCIDENT COMMISSION	173.007		173.007
**D STICHTING PENSIOENFONDS ABP	810.281		810.281
**D STICHTING BEWAARNEMING APG-IS2	133.743		133.743
**D CONNECTICUT GENERAL LIFE INSURANCE COMPANY	78.856		78.856
**D CHURCH COMMISSIONERS FOR ENGLAND	680.400		680.400
**D INVESTORS GLOBAL FINANCIAL SERVICES FUND	187.110		187.110
**D INVESTORS GLOBAL DIVIDEND FUND.	386.393		386.393
**D INVESTORS EUROPEAN DIVIDEND GROWTH FUND	53.915		53.915
**D INVESTORS GLOBAL FINANCIAL SERVICES CLASS	123.570		123.570
**D INVESTORS INTERNATIONAL EQUITY CLASS	16.856		16.856
**D ARIAL ACTIONS	69.561		69.561
**D ETHIQUE SOLIDARITE-FCPE SOLIDAIRE	8.900		8.900
**D HORIZON SOLIDARITE AUDACE	7.033		7.033
**D HORIZON SOLIDARITE CROISSANCE	7.383		7.383
**D FCP PRADO VAUBAN DIVERSIFIE	54.102		54.102
**D FCP PRADO ACTION	1.306.733		1.306.733

LISTA ESITO DELLA VOTAZIONE

Oggetto: Determinazione del numero dei componenti il Consiglio di Sorveglianza

FAVOREVOLI

Cognome/Nome	Tot. Voti	Proprio	Delega
**D	71.223		71.223
FCPE EQUILIBRE SOLIDARITE	71.223		71.223
**D	38.072		38.072
FCPE EXPANSION SOLIDARITE	38.072		38.072
**D	314.190		314.190
FCP ETHIS VALEURS	314.190		314.190
**D	23.840		23.840
FCP ETHIS VITALITE	23.840		23.840
**D	2.400.000		2.400.000
FCP AG2R EURO ACTIONES	2.400.000		2.400.000
**D	1.900.000		1.900.000
FCP ACTIONS ISR	1.900.000		1.900.000
**D	1.780.931		1.780.931
FCP ERAFP ACTIONS EUROS3 BNP PAM	1.780.931		1.780.931
**D	1.120.500		1.120.500
STICHTING PENSIOENFONDS VOOR HUISARTSEN	1.120.500		1.120.500
**D	7.050		7.050
CITITRUST LTD	7.050		7.050
**D	1.165.757		1.165.757
TEMPLETON INTERNATIONAL FOREIGNFUND	1.165.757		1.165.757
**D	22.409		22.409
AZL FRANKLIN TEMPLETON FOUNDINGSTRATEGY PLUS FUND	22.409		22.409
**D	108.740		108.740
HJ HEINZ PENSION TRUST LIMITED.	108.740		108.740
**D	100.590		100.590
RUSSELL INVESTMENT FUNDS NON-U.S. FUND	100.590		100.590
**D	82.102		82.102
NORWICH UNION LIFE AUSTRALIA LIMITED	82.102		82.102
**D	35.405		35.405
AVIVA INVESTORS MANAGED FUNDS ICVC MORLEY DIVERSIFIEDSTRATEGY FUND	35.405		35.405
**D	7.408		7.408
UNISUPER	7.408		7.408
**D	3.817.267		3.817.267
FORSTA AP-FONDEN	3.817.267		3.817.267
**D	62.236		62.236
AMERICAN ELECTRIC POWER SYSTEM RETIREE MEDICAL TRUST FOR CERTAIN UNION	62.236		62.236
**D	569.000		569.000
WANDSWORTH BOROUGH COUNCIL PENSION FUND	569.000		569.000
**D	1.050.681		1.050.681
AVIVA LIFE & PENSIONS UK LIMITED	1.050.681		1.050.681
**D	9.749.000		9.749.000
STICHTING DEPOSITARY APG DEVELOPED MARKETS EQUITY POOL	9.749.000		9.749.000
**D	1.237.830		1.237.830
GEN BRD OF PENSION&HEALTH BNFTOF THE UNITED METHOD	1.237.830		1.237.830
DE SANCTIS INNOCENZO	1.237.830		1.237.830
2311			
RL*	4.225.000	4.225.000	
FONDAZIONE VARRONE CASSA DI RISPARMIO DI RIETI	4.225.000	4.225.000	
2312	11.000	11.000	
CASSINELLI GERMANO	11.000	11.000	
2323	46.553	46.553	
FEBBRARO LAURA	46.553	46.553	
2436			
PRATI DAVIDE			
DE*	12.460		12.460
LODOLINI ZENAIDE	12.460		12.460
DE*	73.358		73.358
MORTARA RAFFAELLA MARIANNA FORTUNATA	73.358		73.358
DE*	54.197		54.197
OTTOLENGHI ALBERTO	54.197		54.197
DE*	66.972		66.972
OTTOLENGHI LUISA BONA MARIETTINA RACHELE	66.972		66.972
DE*	14.511.947		14.511.947
PIR FINANZIARIA SPA	14.511.947		14.511.947
DE*	1.048.410		1.048.410
VIS SPA	1.048.410		1.048.410
DE*	466.224		466.224
ZIPORA SPA	466.224		466.224
2529	157	157	
LANZILOTTA DOMENICO	157	157	
2531	2.000	2.000	
CODAZZI SIMONA	2.000	2.000	
DE*	621.500		621.500
FONTANA LORIS	621.500		621.500
DE*	1.600.000		1.600.000
FONTANA LUIGI	1.600.000		1.600.000
DE*	3.812.992		3.812.992
UNIONE FIDUCIARIA SPA	3.812.992		3.812.992
DE*	70.718		70.718
FIGNAGNANI PAOLO	70.718		70.718
2639	7.008	7.008	
SALZA ENRICA	7.008	7.008	
2649	2.133	2.133	
GALLO VINCENZO ANTONIO	2.133	2.133	
2650	1.611	1.611	
CASTIGLIONE ANNA	1.611	1.611	
2658			

DE* delega alla persona fisica sopra indicata con il numero del radiovoter

**D delega alla persona fisica sopra indicata con il numero del radiovoter (votazione effettuata alla postazione assistita)

RL* rappresentanza legale alla persona fisica sopra indicata con il numero del radiovoter

LISTA ESITO DELLA VOTAZIONE

Oggetto: Determinazione del numero dei componenti il Consiglio di Sorveglianza

FAVOREVOLI

Cognome/Nome	Tot. Voti	Proprio	Delega
2683 CARLINI GIOVANNI	23.000	23.000	
2685 SALZA ELISABETTA	7.008	7.008	
2747 SANTICOLI PIETRO			
DE* LAMBRJANA	100.000		100.000
RL* MITTEL PARTECIPAZIONI STABILI SRL	15.000.000	15.000.000	
DE* MITTEL SPA	29.578.536		29.578.536
2752 CATALANO SALVATORE			
RL* ANIMA SGR SPA EUROLAND	250.000	250.000	
RL* ANIMA SGR SPA EUROPA	1.700.000	1.700.000	
RL* ANIMA SGR SPA INIZIATIVA EUROPA	100.000	100.000	
RL* ANIMA SGR SPA ITALIA	4.000.000	4.000.000	
RL* ANIMA SGR SPA MIX	250.000	250.000	
RL* ANIMA SGR SPA SFORZESCO	300.000	300.000	
RL* ANIMA SGR SPA VISCONTEO	700.000	700.000	
2808 CONTE GIUSEPPE	10	10	
2907 COLLI UMBERTO			
DE* ALI CINZIA	12.600		12.600
DE* AIROLDI ANTONIO	2.000		2.000
DE* AIROLDI CRISTINA	300		300
DE* ALDE' ANNA MARIA	6.230		6.230
DE* ALEO ANGELO	1.558		1.558
DE* ALFIERI LODOVICO	20.971		20.971
DE* AMATO MARIA	2.224		2.224
DE* ANDREOSI GIANCARLO	20.000		20.000
DE* ANDRINI ALBERTO	15.000		15.000
DE* ANGARONI ANTONIO	887.000		887.000
DE* APERTA SICAV	42.468		42.468
DE* ARCIONI ALESSANDRO	20.000		20.000
DE* BARZAGHI ANGELO GABRIELE	30.000		30.000
DE* BERTANI ALESSANDRO	2.000		2.000
DE* BERTOLIN ANNAMARIA	20.000		20.000
DE* BIGUZZI CAMILLA	300		300
DE* BILLINCERI GESUALDO	15.000		15.000
DE* BOLIS ELENA	20.000		20.000
DE* BONAVEFA PAOLA	500		500
DE* BONGIOVANNI FRANCESCO	42.000		42.000
DE* BONVINI GIORGIO ALDO MARIO	10.000		10.000
DE* BORRONI GIUSEPPE	10.000		10.000
DE* BOSANI CARLO	7.112		7.112
DE* BOSISIO GIANMARCO	110.000		110.000
DE* BURGAY FINANZIARIA SRL	1.000		1.000
DE* CALINI MARCO			
DE* CARIOLA SALVATORE	74		74

LISTA ESITO DELLA VOTAZIONE

Oggetto: Determinazione del numero dei componenti il Consiglio di Sorveglianza

FAVOREVOLI

Cognome/Nome	Tot. Voti	Proprio	Delega
DE* CHIARONI GIORGIO	3.000		3.000
DE* CIARDO ENZA	350		350
DE* CIMA ANNA	17.886		17.886
DE* CIPRIANO CARMELA	50.000		50.000
DE* COLOMBO ALESSANDRO	17.500		17.500
DE* COLOMBO UGO	5		5
DE* CONFORTOLA FERRUCCIO	90.000		90.000
DE* CORBETTA PAOLO	130.000		130.000
DE* CORTI ANNAMARIA	7.000		7.000
DE* COSENTINO GIUSEPPE	4.891		4.891
DE* CRESPI CARLO	53.341		53.341
DE* CRESPI LUIGI	8.725		8.725
DE* D'ARRIGO MICHELE	400		400
DE* DE PONTI SERGIO	10.281		10.281
DE* DE VINCENZI VITTORIO	84.000		84.000
DE* DEGANI LUCA ENRICO	5.000		5.000
DE* DEGRASSI PAOLA FRANCESCA	18.690		18.690
DE* DI MAURO CONCETTO	43.000		43.000
DE* DI MAURO SEBASTIANO	10.000		10.000
DE* DI NURO GRAZIELLA	10.000		10.000
DE* DI NATALE CARMELO	1.600		1.600
DE* DI NUNNO PAOLO LEONARDO	100.000		100.000
DE* DREES ELSA	4.000		4.000
DE* FELTRINELLI CARLO FITZGERALD	17.000		17.000
DE* FIGLIE DELLA PRESENTAZIONE DI MARIA SANTISSIMA AL TEMPIO	16.353		16.353
DE* FIGUERA VINCENZO	11.000		11.000
DE* FINOCCHIARO CONCETTO	61.000		61.000
DE* FONDAZIONE G. E C. GIROLA ED IDA STUCCHI ONLUS	94.208		94.208
DE* FONDAZIONE PIERFRANCO E LUISA MARIANI ONLUS	25.000		25.000
DE* FONTANA MIRELLA	240.000		240.000
DE* GANDOLA LUCA BERNHARD	4.000		4.000
DE* GANDOLA MARCO	4.000		4.000
DE* GANDOLA SERGIO	4.000		4.000
DE* GARAVAGLIA ANGELO	10.000		10.000
DE* GEORGEOS KAMIL	28.500		28.500
DE* GERONIMI LINO STEFANO	11.490		11.490
DE* GEROSA GIUSEPPE	2.000		2.000
DE* GHISLANZONI GIANDIONIGI	300.000		300.000
DE* GIULIETTA ROSARIO	120.000		120.000
DE* GORGOGNONE ANDREA	41.501		41.501
DE* GORGOGNONE FAUSTA ANGELA	47.284		47.284
DE* GORGOGNONE FERDINANDO	39.479		39.479
DE* HADINGER GERTRUDE	9.000		9.000

DE* delega alla persona fisica sopra indicata con il numero del radiovoter

D delega alla persona fisica sopra indicata con il numero del radiovoter (votazione effettuata alla postazione assistita)

RL* rappresentanza legale alla persona fisica sopra indicata con il numero del radiovoter

LISTA ESITO DELLA VOTAZIONE

Oggetto: Determinazione del numero dei componenti il Consiglio di Sorveglianza

FAVOREVOLI

Cognome/Nome	Tot. Voti	Proprio	Delega
DE* INGILTERRA GIUSEPPE	460		460
DE* INGILTERRA SALVATORE	354		354
DE* JANNELLO FILIPPO MARIA	31.897		31.897
DE* JANNELLO GIULIA MARIA GIOVANNA	43.298		43.298
DE* LEONI RENATO	15.050		15.050
DE* MAGIA IN BICI SPA	21.000		21.000
DE* MAGNOCAVALLO ANTONIO LODOVICO	10.000		10.000
DE* MALINVERNO DANIELE	3.000		3.000
DE* MANZONI GIACOMO	18.345		18.345
DE* MARICONTI ROBERTO	1.200		1.200
DE* MARINO GIUSEPPE	233		233
DE* MARINO MARIO	1.000		1.000
DE* MASPERO LUIGI	10.000		10.000
DE* MATTABONI GIUSEPPE	11.000		11.000
DE* MERRA ANNA CARLA	300		300
DE* MESSINA GIUSEPPE	1.000		1.000
DE* MOGAVERO FRANCESCO	6.000		6.000
DE* MONGA ROSANNA	2.100		2.100
DE* MONTALBETTI ANNAMARIA	1.600		1.600
DE* MOTTA VIRGINIO	42.000		42.000
DE* MULA ` ALBERTO	500		500
DE* NEGRI MARCO GIANPAOLO	15.627		15.627
DE* NOVA GRAZIANA	22.519		22.519
DE* OLIVERI GASPARE	10.000		10.000
DE* ORIO ELENA	109.271		109.271
DE* ORIO FRANCESCO	52.829		52.829
DE* ORIO GEREMIA	215.020		215.020
DE* PANDINI MARCO LUIGI	4.000		4.000
DE* PANZERI SILVANO	10.611		10.611
DE* PAZZINI GIUSTINA	5.000		5.000
DE* PEDRONCELLI GIOVANNI	9.000		9.000
DE* PELLEGRINO VITO FRANCESCO	9.910		9.910
DE* PENSA ELISA	15.000		15.000
DE* PENZO RINALDO	60.000		60.000
DE* PEREGO ORLANDO	10.000		10.000
DE* PIATTAZZA GIUSEPPE	230		230
DE* PICARELLA GIOVANNI	35		35
DE* PISCITELLO ELISA	10.000		10.000
DE* POGLIESE ANTONIO	8.500		8.500
DE* PRUSSO FLAVIO	50.000		50.000
DE* PUGNAGHI CRISTINA	10.000		10.000
DE* RADICE ALBERTO	351		351
DE* RENDA VINCENZO	8.000		8.000

DE* delega alla persona fisica sopra indicata con il numero del radiovoter

**D) delega alla persona fisica sopra indicata con il numero del radiovoter (votazione effettuata alla postazione assistita)

RL* rappresentanza legale alla persona fisica sopra indicata con il numero del radiovoter

LISTA ESITO DELLA VOTAZIONE

Oggetto: Determinazione del numero dei componenti il Consiglio di Sorveglianza

FAVOREVOLI

Cognome/Nome	Tot. Voti	Proprio	Delega
DE* REPOSSINI ROSALINDA	5.000		5.000
DE* RIZZO GIUSEPPE	8.000		8.000
DE* ROMANO MICHELANGELO	10.000		10.000
DE* SALA DAVIDE	9.018		9.018
DE* SASSELLA MARGHERITA	6.050		6.050
DE* SELVA RICCARDO	10.000		10.000
DE* SEVAROLI GIOVANNA	67.829		67.829
DE* SIMONTACCHI SERGIO	8.000		8.000
DE* SPITALIERI STEFANO	9.829		9.829
DE* TROLESE LUIGI	20.000		20.000
DE* VALISI PATRIZIA	3.000		3.000
DE* VALLINI LAURA	20.000		20.000
DE* VANOLI PAOLO	28.000		28.000
DE* VELLA CARLO	1.950		1.950
DE* VELLA GIACOMO	536		536
DE* VENTURA GIUSEPPE	20.000		20.000
DE* VINCENTI MARINELLA	12.000		12.000
2941 GALETTI LORIS	25.000	25.000	
2946 BRIANO GIULIANO GIORGIO	5.300	5.300	
2972 MARTINELLI FELICE	21.928	21.928	
2978 CAVIGLIA SERAFINO			
DE* CAVIGLIA CLAUDIA	1.869		1.869
3001 MARTINELLI LIVIA	50.000	50.000	
3021 MAZZOLA BRUNO	21.410	21.410	
3029 BARIOGLIO MARCO	778	778	
3034 BIGNAMI ANDREA	2.500	2.500	
DE* COTI ZELATI STEFANIA	2.500		2.500
508 BRACCO MARINA	31	31	
520 CIRRI FRANCA	12.356.116	12.356.116	
533 BERTARINI MASSIMO			
DE* FALCRI INTESA	107.500		107.500
539 AVONTO GIOVANNI	835	835	
DE* ARMINIO ADRIANO	11.825		11.825
DE* ASTEGGIANO RICCARDO	11.116		11.116
DE* BATTISTI BEATRICE	10.000		10.000
DE* BIGAZZI ENRICA GIANNA LINA	9.000		9.000
DE* BORRI RINALDO	31.251		31.251
DE* CHIAPPINI LUIGINA	19.903		19.903
DE* COLOMBARI AURELIO LUCIO	20.000		20.000
DE* DABINI WALTER	20.000		20.000
DE* DE FRANCESCO GIUSEPPE	22.943		22.943
DE* FARAVELLI FRANCO	110.069		110.069
DE* GHISOLFI ROSANNA	24.388		24.388

LISTA ESITO DELLA VOTAZIONE

Oggetto: Determinazione del numero dei componenti il Consiglio di Sorveglianza

FAVOREVOLI

Cognome/Nome	Tot. Voti	Proprio	Delega
DE* IMMOBILIARE DOMINICI SRL	50.000		50.000
DE* JANG ROLANDO DONATO	10.372		10.372
DE* LIBONI ERSIDO	13.509		13.509
DE* MENSI MARIO	8.060		8.060
DE* NIZI WALTER	20.000		20.000
DE* PECCHIAI MARIA ENRICA	21.450		21.450
DE* POGGIO ERMIDE	24.570		24.570
DE* RICCARDI MICHELE	11.635		11.635
DE* ROMA MARIA MARGHERITA	13.881		13.881
DE* ROVETA GIANNA	12.457		12.457
DE* VICARIO SERGIO	11.008		11.008
DE* VOLPONE CARLO	8.615		8.615
DE* REVELLO FRANCO		1.782	
544 AMORE LUIGI	1.782		
DE* FONDAZIONE CASSA DI RISPARMIO DI PARMA E MONTE DI CREDITO SU PEGNO DI BUSSETO	168.565.202		168.565.202
551 CIGAINA GIORGIO	88.658	88.658	
DE* CIGAINA LORENZO	487		487
DE* CIGAINA MARCO	500		500
558 LUCHINI ALBERTO			
DE* ALLIANZ SPA	2.910.301		2.910.301
DE* ANTONENETA VITA SPA	936.400		936.400
DE* CREDIT RAS VITA	46.838		46.838
DE* DARTA SAVING LIFE ASSURANCE LTD	337.500		337.500
DE* GENIALLOYD SPA	5.000		5.000
DE* L.A. VITA SPA	10.900		10.900
DE* L'ASSICURATRICE ITALIANA VITA SPA	52.000		52.000
DE* RB VITA SPA	325.150		325.150
594 ROLLE MARCO			
DE* RIVA ERNESTO	518.464		518.464
**D			
**D ALGEBRIS GLOBAL FINANCIALS MASTER FUND	32.967.664		32.967.664
596 CIGAINA ELISABETTA	487	487	
601 LAZZARI EDOARDO			
DE* ABAXBANK SPA	2.800.000		2.800.000
DE* BANCA POPOLARE DI SONDRIO SCPA	550.000		550.000
DE* ENTE NAZIONALE DI PREVIDENZA E DI ASSISTENZA FARMACISTI	200.000		200.000
DE* ENTE NAZIONALE DI PREVIDENZA ED ASSISTENZA DEI VETERINARI	625.000		625.000
603 MEGARO ORESTE	100	100	
604 TREVISAN DARIO			
DE* 401(K) SAV.E PROF.SHAR.PLANNIKE INC	59.876		59.876
DE* A. GARY ANDERSON FAMILY FOUNDATION	5.824		5.824
DE* ABU DRABI RETIREMENT PENSION FUND	227.579		227.579
DE* ADVANCED SERIES TRUST - AST INTERNATIONAL VALUE PORTFOLIO	1.841.483		1.841.483
DE* ADVANCED SERIES TRUST - AST T. ROWE PRICE ASSET ALLOCATION PORTFOLIO	531.351		531.351

DE* delega alla persona fisica sopra indicata con il numero del radiovoter

**D delega alla persona fisica sopra indicata con il numero del radiovoter (votazione effettuata alla postazione assistita)

RL* rappresentanza legale alla persona fisica sopra indicata con il numero del radiovoter

LISTA ESITO DELLA VOTAZIONE

Oggetto: Determinazione del numero dei componenti il Consiglio di Sorveglianza

FAVOREVOLI

Cognome/Nome	Tot. Voti	Proprio	Delega
DE* AEGON CUSTODY BV INZAKE AEGON BASISFONDS AANDELEN EUROPA	4.279.517		4.279.517
DE* ALPHA ADVANTAGE EUROPE FUND	350.661		350.661
DE* AMERICAN HONDA MOTOR CO RETIREMENT	689.352		689.352
DE* AMERICAN LEBANESE SYRIAN ASSOCIATED	203.292		203.292
DE* ARCHDIOCESE OF WASHINGTON	81.987		81.987
DE* ATD FAMILY LTD PARTNERSHIP DTD	3.230		3.230
DE* BAY CARE HEALTH SYSTEM GROUP INVEST.	13.051		13.051
DE* BAYCARE SYSTEM MASTER CUSTODY POOL	175.460		175.460
DE* BBH B FOR TMTBJ RE: MUTB400037270	31.472		31.472
DE* BBH B J T S RE CMA MFS EX-JAPAN GROWTH MOTHER FUND	149.699		149.699
DE* BBH BOS MTHJ RE: MANULIFE INTL BOND INDEX MOTH FND	836.792		836.792
DE* BBH FOR THORNBERG INTL EQUITY FUND LLC	1.926.840		1.926.840
DE* BDF-FONDS E ACT. EUROP.	236.025		236.025
DE* BRANDES CANADA GLOBAL EQUITY UNIT TR	360.190		360.190
DE* BRANDES CANADA INTL EQUITY UNIT TRUST	2.478.833		2.478.833
DE* BRANDES INVEST PARTNERS LP 401K	20.634		20.634
DE* BRANDES INVESTMENT FUNDS PLC	2.156.223		2.156.223
DE* BRITISH COLUMBIA INV.MAN.CORPORATION	5.562.520		5.562.520
DE* CARDIF ASSURANCE VIE	2.500.000		2.500.000
DE* CB-KZOO LOCAL UNION NO 357 PENSION F BRA	15.855		15.855
DE* CHEMTURA CORPORATION MASTER RETIR TR	79.578		79.578
DE* CHRISTIAN SCHOOL PENSION AND TRUST	343.770		343.770
DE* CITY OF AUSTIN POLICE RET.SYSTEM	102.506		102.506
DE* CITY OF LOS ANGELES FIRE POLICE PLAN	2.831.859		2.831.859
DE* CITY OF MILWAUKEE EMPLOY RETIREMENT	1.050.517		1.050.517
DE* COLONIAL FIRST STATE INVESTEMENT LIMITED	537.476		537.476
DE* COLONIAL FIRST STATE INVESTMENTS LIMITED	213.453		213.453
DE* COLUMBIA/HCA HEALTHCARE CORPORATION	455.020		455.020
DE* COMERICA BK FOR SDA INTERNATNAL EQUITY I	117.992		117.992
DE* DANSKE CIVIL OG AKADEMI PENSIONS	100.160		100.160
DE* DELA NATURA UITVAARTVERZEKERINGEN NV	402.857		402.857
DE* DIOCESE OF BUFFALO	45.860		45.860
DE* DORSET COUNTY PENSION FUND	221.200		221.200
DE* DSC CAPITAL LLC	15.336		15.336
DE* DWS DIVERSIFIED INTERNATIONAL EQUITY VIP	25.029		25.029
DE* DWS DIVERSIFIED INTERNATIONALEQUITY FUND	33.805		33.805
DE* DWS INTERNATIONAL EQUITY TRUST	228.335		228.335
DE* ELD FAMILY LP DATED 12/19/95	7.110		7.110
DE* FCP CNP ACTIONS EUR.FID.	219.982		219.982
DE* FCP COEFFICIENCE	223.239		223.239
DE* FCP FCE INVEST EURO	3.090.601		3.090.601
DE* FCP FCE PLACT EURO BIS	1.182.795		1.182.795
DE* FEDERATED CITY RETIREMENT SAN JOSE	181.080		181.080

DE* delega alla persona fisica sopra indicata con il numero del radiovoter
 **D delega alla persona fisica sopra indicata con il numero del radiovoter (votazione effettuata alla postazione assistita)
 RL* rappresentanza legale alla persona fisica sopra indicata con il numero del radiovoter

LISTA ESITO DELLA VOTAZIONE

Oggetto: Determinazione del numero dei componenti il Consiglio di Sorveglianza

FAVOREVOLI

Cognome/Nome	Tot. Voti	Proprio	Delega
DE* FIDELITY TRILOGIE EUROPE	126.318		126.318
DE* FIREMAN'S RETIREMENT SYSTEM S. LOUIS	214.359		214.359
DE* FIREMANS ANNUITY AND BENEFITS FUND O	254.475		254.475
DE* FISHER INVEST GROUP FOREIGN EQUITY	275.659		275.659
DE* FONDATION J. A. BOMBARDIER	7.364		7.364
DE* FORD MOTOR COMPANY DEFINED BENEFIT	2.840.437		2.840.437
DE* FORD OF CANADA MASTER TRUST FUND	137.984		137.984
DE* FUTURE DIRECT CORE INTERN SHARE FUND 2	3.581.347		3.581.347
DE* FUTURE FUND FOR BOARD OF GUARDIANS	1.335.818		1.335.818
DE* GENERAL MOTORS CANADA DOMESTIC TRUST	54.417		54.417
DE* GLAXOSMITHKLINE ELECT MASTER TRUST FUND	52.700		52.700
DE* GNO ERISA POOL	3.415.851		3.415.851
DE* GNO FOREIGN FUND	3.871.633		3.871.633
DE* GNO GLOBAL ACTIVE EQUITY FUND LP	157.613		157.613
DE* GPB/J -AIG GLOBAL TRUST CLASS C	449.041		449.041
DE* GRAHAM CAPITAL PARTNERSHIP I LP	25.500		25.500
DE* GRIFFIN INDUSTRIES INC	42.531		42.531
DE* HONG KONG SPECIAL ADMIN EXCHANGE FD	1.040.776		1.040.776
DE* HOSPITAL AUTHORITY PROVIDENT FUND S.	206.333		206.333
DE* HOUR GLASS INDEXED INT SHARED SECT TRUST	139.769		139.769
DE* HOUSTON POLICE OFFICERS PENS SYSTEM	666.975		666.975
DE* HSBC ETFs PUBLIC LIMITED COMPANY	124.761		124.761
DE* HSBC EUROPEAN INDEX FUND	325.326		325.326
DE* HSBC INVESTMENT FUNDS (UK) LIMITED	76.115		76.115
DE* HSBC LIFE (UK) LIMITED	55.000		55.000
DE* ILLINOIS CONSOLIDATED TELEPHONE TST	28.579		28.579
DE* ILLINOIS MUNICIPAL RETIREMENT FUND	1.369.390		1.369.390
DE* INDIANA STATE TEACHERS RETIREMENT FD	494.101		494.101
DE* INDIANA STATE TEACHERS' RETIREMENT FUND	200.655		200.655
DE* JAGUAR PENSION PLAN	381.000		381.000
DE* JEWISH COMMUNITY FED SAN FRANCISCO	34.520		34.520
DE* KAS DEPOSITARY TRUST COMPANY 6679132	6.679.132		6.679.132
DE* LA C D COM D REGIME DES EMPL MANU	432.943		432.943
DE* LANDROVER PENSION SCHEME	83.836		83.836
DE* LASTERING IRREVOCABLE CHILDREN TRST	1.070		1.070
DE* LCL FAMILY LIMITED PARTNERSHIP	4.130		4.130
DE* LOS ANGELES CITY EMPLOYEES RETIREM.	250.053		250.053
DE* MANULIFE INTERNATIONAL EQUITY INDEX FUND	37.533		37.533
DE* MERRILL LYNCH PIERCE FENNER & SMITH	729.335		729.335
DE* MICROSOFT GLOBAL FINANCE LIMITED	1.846.110		1.846.110
DE* ML LAWRENCE TRUST	18.415		18.415
DE* MLI GEF NON COLLATERAL CLIENT GENERAL	206.697		206.697
DE* NATIXIS INTERNT FUNDS LUX I	939.789		939.789

LISTA ESITO DELLA VOTAZIONE

Oggetto: Determinazione del numero dei componenti il Consiglio di Sorveglianza

FAVOREVOLI

Cognome/Nome	Tot. Voti	Proprio	Delega
DE* NEW HAMPSHIRE RETIREMENT SYSTEM	526.296		526.296
DE* NEW ZEALAND SUPERANNUATION FUND	288.401		288.401
DE* NORTHERN TELECOM PENSION TST FUND	257.652		257.652
DE* NORTHERN TRUST ROBUSTA FUND	276.987		276.987
DE* NUCLEAR LIABILITIES FUND LIMITED	204.317		204.317
DE* ORPHEUS TRUST	49.555		49.555
DE* PEOPLES ENERGY RETIREMENT PLAN	114.151		114.151
DE* PEPSICO MASTER RETIREMENT TRUST	216.315		216.315
DE* PETRO CANADA MASTER TRUST FUND	207.053		207.053
DE* PF MOORE L.P	745.440		745.440
DE* PRUDENTIAL WORLD FUND INC.-DRYDEN INTERNATIONAL VALUE FUND	237.480		237.480
DE* RBS AS DEP OF FIRST STATE INVESTMENTS ICVC	26.160		26.160
DE* REG RETR EMPL SYND COMN URB MONTREAL	272.411		272.411
DE* SAN FRANCISCO CITY E COUN.RET.SYSTEM	85.261		85.261
DE* SAUDI ARABIAN MONETARY AGENCY	1.296.139		1.296.139
DE* SEI INST INV TRUST SCREENED WORL	48.182		48.182
DE* SEI INST INVES TRUST INTERNAT EQTY FUND	4.139		4.139
DE* SEI INST INVEST TRUST WORLD EQ EX-US FUN	1.778.023		1.778.023
DE* SEI TRUST COMPANY OF THORNEURG GLOBAL EQ	409.303		409.303
DE* SLFC EUROPEAN TRUST	21.528		21.528
DE* STICHTING BEDRIJFSPENSIOENFONDS VOOR	808.435		808.435
DE* STICHTING INSTITUUT GAK	26.974		26.974
DE* STICHTING MN SERVICES AANDELENSFONDS EUROPA III	78.200		78.200
DE* STICHTING PENSIOENFONDS AKZO NOBEL	313.196		313.196
DE* STICHTING PENSIOENFONDS CAMPINA	296.948		296.948
DE* STICHTING PENSIOENFONDS METAAL EN TECHNIEK	239.969		239.969
DE* STICHTING BEDRIJFSPENSIOENFONDS VOOR DE METAAL EN TECHNISCHE BEDRIJFSTAKKEN (BPMT)	1.131.689		1.131.689
DE* TAMPA ORLANDO PINELLAS JEWISH FUND	870		870
DE* TANYA AND CHARLES BRANDES FOUNDATION	23.700		23.700
DE* TARGET ASSET ALLOCATION FUNDS- TARGET GROWTH ALLOCATION FUND	40.461		40.461
DE* TARGET ASSET ALLOCATION FUNDS-TARGET MODERATE ALLOCATION FUND	48.281		48.281
DE* THE CALIFORNIA WELLNESS FOUNDATION	180.427		180.427
DE* THE CLESS CAPITAL TRUST	10.690		10.690
DE* THE JENNIFER U.CLESS CHILDS TRUST	20.510		20.510
DE* THE MARTIN CLESS CHILD UAD 4/23/90	12.988		12.988
DE* THE PRUDENTIAL SERIES FUND - SP INTERNATIONAL VALUE PORTFOLIO	253.882		253.882
DE* THE TARGET PORTFOLIO TRUST- INTERNATIONAL EQUITY PORTFOLIO	215.813		215.813
DE* THOMPSON & MURFF	87.370		87.370
DE* TRANSCANADA PIPELINES LIMITED	100.400		100.400
DE* TURNER INTERNATIONAL CORE GROWTH FUND	17.175		17.175
DE* UFCW LOCAL 56 RETAIL MEAT PENSION FD	42.296		42.296
DE* UFG SARASIN ACTION EURO FLEXIBILE	160.000		160.000
DE* UFG SARASIN ACTIONS EUROPE	192.247		192.247

LISTA ESITO DELLA VOTAZIONE

Oggetto: Determinazione del numero dei componenti il Consiglio di Sorveglianza

FAVOREVOLI

Cognome/Nome	Tot. Voti	Proprio	Delega
DE* UNITED NATIONS RELIEF AND WORKS FOR PALESTINIAN REFUGEES IN THE NEAR EAST	50.586		50.586
DE* VOLKSWAGEN US, INC.E.RETIREMENT PLAN	74.285		74.285
DE* VOLUNTARY EMPLOYEES BENEFICIARY ASSOCIATION OF THE NON-REPRESENTED EMPLOYEES OF SOUTHERN CALIFOR	43.730		43.730
DE* WESTERN NEUROSURGERY LTD MPP PLAN	2.460		2.460
DE* WHEELS COMMON INVESTMENT FUND	1.496.369		1.496.369
DE* WILLIAM DOHENY GRANDCHILDREN TRUST	27.461		27.461
DE* WILMINGTON MULTI-MANAGER INTERNATIONAL FUND	9.869		9.869
DE* WILSHIRE VARIABLE INSURANCE TRUST-INTERNATIONAL EQUITY FUND	13.484		13.484
DE* ZALOOM FAMILY 2003 LIVING TRUST	3.350		3.350
608 GALANTUCCI SERGIO	1.000	1.000	
636 ALLISIARDI ALDO	1.000	1.000	
643 DALLA NOCE GABRIELE			
DE* AACHENMUENCHENER LEBENSVERSICHERUNG AG	7.251.452		7.251.452
DE* AACHENMUENCHENER VERSICHERUNG AG	2.000.000		2.000.000
DE* ALLEANZA TORO SPA	230.708.480		230.708.480
DE* ASSICURAZIONI GENERALI SPA	156.912.912		156.912.912
DE* BANCA GENERALI SPA	161		161
DE* BANCO VITALICIO	215.161		215.161
DE* CENTRAL KRANKENVERSICHERUNG	4.452.230		4.452.230
DE* COSMOS LEBENSVERSICHERUNGS	3.585.768		3.585.768
DE* ESTRELLA	220.428		220.428
DE* ESTRELLA FP II	46.361		46.361
DE* ESTRELLA FP IV	52.479		52.479
DE* FATA ASSICURAZIONI DANNI SPA	65.425		65.425
DE* FATA VITA SPA	16.700		16.700
DE* GENERALI LV NV	778.750		778.750
DE* GENERALI VERSICHERUNG AG (A)	26.581.990		26.581.990
DE* GENERALI VERSICHERUNG AG (D)	3.346.158		3.346.158
DE* GENERALI VIE EPARGNE	6.479.914		6.479.914
DE* GENERALI VIE EURO EPARGNE	14.205.828		14.205.828
DE* GENERALI VIE EURO HORIZON	950.194		950.194
DE* GENERALI VIE EX-PRUDENCE VIE	155.750		155.750
DE* GENERALI VIE FONDS GENERAL ASS	16.877.766		16.877.766
DE* GENERALI VIE FONDS PROPRES	14.252.911		14.252.911
DE* GENERALI VIE FRANCE 2	2.850.582		2.850.582
DE* GENERALI VIE RETRAITE	7.585.859		7.585.859
DE* GENETEL SPA	311.500		311.500
DE* GENERTELLIFE SPA	18.783.581		18.783.581
DE* INA ASSITALIA SPA	65.595.819		65.595.819
DE* INTESA VITA SPA	58.917		58.917
DE* VITALICIO FP	102.010		102.010
DE* VITALICIO II FP	71.407		71.407
DE* VITALICIO IV FP	44.406		44.406

DE* delega alla persona fisica sopra indicata con il numero del radiovoter
 **D delega alla persona fisica sopra indicata con il numero del radiovoter (votazione effettuata alla postazione assistita)
 RL* rappresentanza legale alla persona fisica sopra indicata con il numero del radiovoter

LISTA ESITO DELLA VOTAZIONE

Oggetto: Determinazione del numero dei componenti il Consiglio di Sorveglianza

FAVOREVOLI

Cognome/Nome	Tot. Voti	Proprio	Delega
650			
MARCHESA ROSSI UGO	28.410	28.410	
678			
CROSETTO VITO MARIA	1.000	1.000	
682			
DE AMBROGGIO FRANCO	20.100	20.100	
685			
FERRERO LUIGINA	2.350	2.350	
687			
D AGOSTINI LIONELLO	2.062	2.062	
DE*	870		870
COMPAGNO ELENA			
RL*	78.123.256	78.123.256	
FONDAZIONE CASSA DI RISPARMIO DI UDINE E PORDENONE			
DE*	3.246		3.246
POSOCCO ALBERTO			
693			
SCARZELLO MARIO			
DE*	10.000		10.000
BLANGETTI GEMMA			
702			
CARACENI ANDREA			
DE*	8.787		8.787
CARACENI TOMMASO ANTONIO			
DE*	147.293		147.293
GTO HOLDINGS SRL			
DE*	8.968.769		8.968.769
UNIONE FIDUCIARIA SPA			
707			
FIGNAGNANI CHIARA	101.336	101.336	
DE*	100.614		100.614
FIGNAGNANI GIACOMO			
DE*	450.108		450.108
PROMOGEST SRL			
714			
CUCCURESE GIUSEPPE	115.076	115.076	
747			
ORZAN SERGIO			
DE*	37.860.977		37.860.977
FONDAZIONE CASSA DI RISPARMIO DI GORIZIA			
749			
MILETTO NICOLANGELO	1	1	
DE*	2.368		2.368
SERRA CLAUDIO			
777			
MORINO ALBERTO	778	778	
787			
LIVRAGHI AURELIO			
803			
BENA SERGIO	22.000	22.000	
834			
GUGLIELMINO PAOLO	934	934	
857			
PROSERPIO PAOLO	4.074	4.074	
DE*			
ALETTI & C. BANCA DI INVESTIMENTO MOBILIARE SPA			
DE*	2.650.000		2.650.000
BONARDI WALTER			
DE*	8.000		8.000
CASSA DI RISPARMIO DI RAVENNA SPA			
DE*	857.000		857.000
DIOCESI DI BERGAMO			
DE*	1.500.000		1.500.000
FONDAZIONE CARIPIO			
DE*	554.578.319		554.578.319
FONDAZIONE CASSA DI RISPARMIO DI PISTOIA E PESCIA			
DE*	37.083.708		37.083.708
FONDAZIONE MONTE DEI PASCHI DI SIENA			
DE*	49.324.560		49.324.560
GOTTI ANGIOLO			
DE*	86.649		86.649
OPERA DIOCESANA PRO CLERO			
DE*	1.000.000		1.000.000
OPERA DIOCESANA S.NARNO PER LA PRESERVAZIONE DELLA FEDE NELLA DIOCESI			
DE*	1.574.441		1.574.441
RAVASIO RENATO			
DE*	40.000		40.000
SOCIETA' FINANZIARIA DI BANCHE ROMAGNOLE SPA			
DE*	12.363.910		12.363.910
VENETO BANCA HOLDING SCPA			
DE*	350.000		350.000
858			
BERCHIALLA GIAN MARIA	10.073	10.073	
896			
FACCIO DANTE	9.000	9.000	
900			
VENTO GIANCLAUDIO PIERO	2.452	2.452	

DE* delega alla persona fisica sopra indicata con il numero del radiovoter

**D delega alla persona fisica sopra indicata con il numero del radiovoter (votazione effettuata alla postazione assistita)

RL* rappresentanza legale alla persona fisica sopra indicata con il numero del radiovoter

LISTA ESITO DELLA VOTAZIONE

Oggetto: Determinazione del numero dei componenti il Consiglio di Sorveglianza

FAVOREVOLI

Cognome/Nome	Tot. Voti	Proprio	Delega
903 DE NICOLA MAURO	4.855.302		4.855.302
DE* BANCO DI BRESCIA SAN PAOLO CAB SPA	140.167.610		140.167.610
DE* UNIONE DI BANCHE ITALIANE SCPA - UBI BANCA	10.001	10.001	
918 RAVIOLO FRANCO	180.830	180.830	
928 FERRO ANGELO			
940 VALLE MARCO ANTONELLO			
DE* ALLIANZ GLOBAL INVESTORS ITALIA SGR SPA - FONDO ALLIANZ AZIONI ITALIA	7.000.000		7.000.000
990 PERI CARLAMARIA	12.000	12.000	
995 TEDESCHI GIANNI	15.575	15.575	
998 GHERDOVICH ANTONIO			
DE* ENTE CASSA DI RISPARMIO DI FIRENZE	400.287.395		400.287.395
999 LANTELME MARCO ANDREA	30.000	30.000	

Totale voti 6.763.024.239

Percentuale votanti % 98,683141

Percentuale Capitale % 57,075150

DE* delega alla persona fisica sopra indicata con il numero del radiovoter
 **D) delega alla persona fisica sopra indicata con il numero del radiovoter (votazione effettuata alla postazione assistita)
 RL* rappresentanza legale alla persona fisica sopra indicata con il numero del radiovoter

LISTA ESITO DELLA VOTAZIONE

Oggetto: Determinazione del numero dei componenti il Consiglio di Sorveglianza

CONTRARI

Cognome/Nome	Tot. Voti	Proprio	Delega
1055 D'ARCO PAOLO	27.000		27.000
DE* D'ARCO VITO	17	17	
1162 ZOLA UMBERTO CARLO	1.000	1.000	
1383 VICO VITTORIO			
1446 VERNICE MANUELA			
**D THE LEONARD AND BERYL BUCK FOUNDATION - WELLS FARGO BANK	45.013		45.013
**D MR R A STOCKWELL AS TRUSTEE OF JEREMY CLAY PERSONAL TRUST	16.312		16.312
**D THE JORDAN CHARITABLE FOUNDATION	18.281		18.281
**D SHEPHERD KAPLAN LLC	14.291		14.291
**D MR R A STOCKWELL AS TRUSTEE OF LUCILIA STEPHENSON PERSONAL TRUST	28.516		28.516
**D MR RA STOCKWELL AS TRUSTEE OF ANNE CLAY PERSONAL TRUST	16.922		16.922
**D MR R A STOCKWELL AS TRUSTEE OF PETER CLAY DISCRETIONARY TRUST	14.646		14.646
**D MR R A STOCKWELL AS TRUSTEE OF THE PETER CLAY PERSONAL TRUST	14.384		14.384
**D BAILLIE GIFFORD EUROPEAN FUNDA SUB FUND OF THE BAILLIE GIFFORD OVERSEAS GROWTH FUNDS ICV	274.939		274.939
**D CITY OF NEW YORK GROUP TRUST	1.362.605		1.362.605
**D THE EAFE CHOICE FUND	136.338		136.338
**D LOUISIANA STATE EMPLOYEES' RETIREMENT SYSTEM	1.508.362		1.508.362
**D STICHTING TRUST F&C UNHEDGE	1.041.726		1.041.726
**D LOTHIAN PENSION FUND	449.148		449.148
1470 VIERAN LUCIANO	2.890	2.890	
1513 CASUALE GIOVANNI	460	460	
1616 FERRARI MARCO	15.950	15.950	
1638 TONELLI GIULIO			
**D PUBLIC EMPLOYEES RETIREMENT SYSTEM OF OHIO	190.421		190.421
1711 BARDO BRUNO	9.894	9.894	
1798 GASCHINO BRUNO	15	15	
1812 CARDARELLI ANGELO			
**D BBC PENSION SCHEME	1.511.435		1.511.435
**D LEGAL AND GENERAL ASSURANCE (PENSIONS MANAGEMENT) LTD	3.236.266		3.236.266
**D MP PENSIONINVEST F.M.B.A. EUROPAEISKE AKTIER	255.908		255.908
**D PENSIONSKASERNES ADMINISTRATION AS	587.383		587.383
**D SHELL TRT BERMUDA LTD AS TRT OF THE SHELL OVERSEAS CONTRIBPF	571.408		571.408
**D SHELL TRUST BERMUDA LIMITED AS TRUSTEE OF THE SHELL INT.PEN.FUND	107.359		107.359
**D STICHTING SHELL PENSIOENFONDS	2.367.730		2.367.730
**D VICTORIAN SUPERANNUATION FUND	714.565		714.565
**D SHELL PENSIONS TRUST LIMITED ASTRUSTEE OF SHELL CONTRIBUTORY PENSION FUND	1.813.680		1.813.680
**D NATIONAL PENSIONS RESERVE FUNDCOMMISSION	12.311.184		12.311.184
**D ENDOWMENT FUND OF UNITED NATIONS UNIVERSITY	253.265		253.265
1957 MERONI PATRIZIO	1.626	1.626	
1976 FOICO PAOLO			
**D LEGAL AND GENERAL ASSURANCE (PENSIONS MANAGEMENT) LTD	1.900		1.900
**D HELABA INVEST KAPITALANLAGEGESELLSCHAFT MBH	100		100
2133 DEBERNARDI GIANCARLO	1.698	1.698	

LISTA ESITO DELLA VOTAZIONE

Oggetto: Determinazione del numero dei componenti il Consiglio di Sorveglianza

CONTRARI

Cognome/Nome	Tot. Voti	Proprio	Delega
2237 CALDERARA GIUSEPPE	100	100	
2306 RUSSO MAURO			
**D FC INSTITUTIONAL INVESTMENT FUNDS ICVC INSTITUTIONAL EUROP. FUND	1.019.400		1.019.400
**D STICHTING PENSIOENFONDS VOOR HUISARTSEN	951.021		951.021
**D STICHTING PENSIOENFONDS MEDISCHE SPECIALISTEN	525.480		525.480
**D STICHTING PENSIOENFONDS UWV .	21.994		21.994
**D STICHTING F C MULTI MANAGER EUROPEAN EQUITY ACTIVE	325.744		325.744
**D STICHTING PENSIOENFONDS MEDISCHE SPECIALISTEN	766.700		766.700
**D FIDELITY INVESTMENT FUNDS EUROPEAN OPPORTUNITIES FUND	47.289		47.289
2308 BERTONI MARCO	14.967	14.967	
2655 GUIDO MARCO	5.000	5.000	
2769 BAVA MARCO GEREMIA CARLO	40	40	
DE* FABRIS CARLO	11		11
DE* MARINI ANGELINA	3		3
DE* ZOLA PIER LUIGI	5		5
2771 FRASCAROLO ALESSANDRO	5.835	5.835	
2850 GASTALDI SECONDINO	4.000	4.000	
2915 GAROMBO ANTONIO	2.835	2.835	
3004 ACCORNERO LUIGI	15.539	15.539	
3035 CULLINO EZIO	1.633	1.633	
3042 CAROBBIO GIAN PIETRO	23.949	23.949	
3052 FAZZINO NUNZIA	1.901	1.901	
578 LONGHI GIUSEPPE	9.076	9.076	
584 SARACO LIVIO			
DE* BRAMBILLA ANNA	4.500		4.500
736 GABOTTO MAURO	670	670	
808 MOSSO SILVIO	10.000	10.000	
825 MANCUSO CARLO	192	192	
DE* LOZZA PAOLA	10		10
863 MELLONE ANTONIO	8.716	8.716	
882 VALLE GIUSEPPE			
DE* VALLE SILVIA	1		1
963 FASANO GIAN LUIGI	100	100	
997 IANNUCCI ANTONIO	15.200	15.200	
Totale voti	32.706.548		
Percentuale votanti %	0,477240		
Percentuale Capitale %	0,276020		

DE* delega alla persona fisica sopra indicata con il numero del radiovoter
 **D delega alla persona fisica sopra indicata con il numero del radiovoter (votazione effettuata alla postazione assistita)
 RL* rappresentanza legata alla persona fisica sopra indicata con il numero del radiovoter

LISTA ESITO DELLA VOTAZIONE

Oggetto: Determinazione del numero dei componenti il Consiglio di Sorveglianza

ASTENUTI

Cognome/Nome	Tot. Voti	Proprio	Delega
1024 FRASCAROLI FLAVIO	5.500	5.500	
1068 MORGANTI ERMANN0	100	100	
1446 VERNICE MANUELA			
**D TREDJE AP-FONDEN			
**D ANDRA AP-FONDEN (AP2)	3.731.842		3.731.842
**D ABBEY LIFE ASSURANCE COMPANY LIMITED	6.497.500		6.497.500
**D 1199 HEALTHCARE EMPLOYEES PENSION TRUST	748.492		748.492
**D INTERLOCAL PENS FD GEOPGR COMM INTL	1.019.453		1.019.453
**D INTER-LOCAL PENSION FUND OF THE GRAPHIC COMMUNICATIONS CONFERENCE	366.849		366.849
**D ALETTI GESTIELLE SGR SPA FONDO GESTIELLE ITALIA	39.776		39.776
1826 NOLI ALESSIA	1.700.000		1.700.000
DE* PEGASO SPA	50.161		50.161
1899 RISSO CLAUDIO	1.557	1.557	
2847 MALABALLA GIANCARLO	1.698	1.698	
2920 STUARDO LAURA	554	554	
2955 MAFFEI GRAZIA	11.297	11.297	
2992 PISA VITTORIO	5	5	
517 ALESSI ROSARIO	467	467	
575 BABONI ATTILIO GIUSEPPE	6.000	6.000	
DE* BONANOMI GIANBATTISTA	75.000		75.000
DE* CASTELLI MASSIMO	24.000		24.000
DE* CREMINELLI GIAN FRANCO	7.787		7.787
DE* CREMINELLI PAOLO	894		894
DE* SPREAFICO BAMBINA	20.000		20.000
744 BOIERO CLAUDIO	34.704	34.704	
753 FERRERO CLEMENTE	4.000	4.000	
DE* MADAGISTI MARIA	4.000		4.000
778 CASCIANO CARMELO --Presidente e Legale Rappresentante dell'Associazione dei Piccoli Azionisti del Gruppo Intesa Sanpaolo "Azione Intesa Sanpaolo"	1.133		1.133
DE* ABBA DANIELA	517		517
DE* ABELLO ALDO	1.068		1.068
DE* ALIMONTI MAURIZIO	276		276
DE* ALLEGRI FULVIA	669		669
DE* AMBROSI GRAZIELLA	1.485		1.485
DE* ANDREOZZI GIUSEPPE	604		604
DE* ANGIONI PAOLO	124		124
DE* ARPINO ROBERTO PASQUALE	554		554
DE* ARTUSO DANIL0	627		627
DE* ASQUINI ANDREA	16.030		16.030
DE* ASTORE ANNA	554		554
DE* ASTORI ROBERTO	417		417
DE* AZZOLINI GIOVANNI BATTISTA	976		976
DE* BALBIANO NEVA	41		41
DE* BALDANZI VALENTINA			

LISTA ESITO DELLA VOTAZIONE

Oggetto: Determinazione del numero dei componenti il Consiglio di Sorveglianza

ASTENUTI

Cognome/Nome	Tot. Voti	Proprio	Delega
DE* BALLERINI ELENA	417		417
DE* BARBA PAOLA	390		390
DE* BARBERA VALENTINA	184		184
DE* BARTOLAZZI OTELLO	812		812
DE* BARUFFA BEATRICE	540		540
DE* BASSI GIOVANNI	835		835
DE* BASSO VIRGINIO	320		320
DE* BAZZO GIANROMOLO	509		509
DE* BELFIORI RENZO	2.267		2.267
DE* BERARDO MICHELA	233		233
DE* BERINESI CRISTINA	324		324
DE* BERNASCONI CLAUDIO	4.500		4.500
DE* BERRUTO CLAUDIA	1.133		1.133
DE* BERSELLI GIUSEPPE GAETANO	417		417
DE* BERTOIA DARIO	368		368
DE* BESTONZO THOMAS	93		93
DE* BETTONI ALBERTO	417		417
DE* BIAGETTI CRISTINA	417		417
DE* BIANCARDI GIANCARLO	554		554
DE* BIANCHI DISSETTE MARIO	467		467
DE* BIANCHI MARIA GRAZIA	1.133		1.133
DE* BILANZUOLI GIUSEPPE	484		484
DE* BOCA ROBERTA	812		812
DE* BOCCANELLI PATRIZIA	832		832
DE* BONI ROBERTA	554		554
DE* BOTTAZZIN ENRICO	554		554
DE* BOZZOLINI STEFANIA	124		124
DE* BRAGGIO ANTONIETTA	627		627
DE* BRANDI MINA	276		276
DE* BRESSAN UMBERTO	554		554
DE* BRUSCHI MARCO	523		523
DE* CACCIALANZA LUCA	554		554
DE* CAIRA DANIELA	463		463
DE* CALAFIORE BONAVENTURA	627		627
DE* CALVINO MAURIZIO	417		417
DE* CAMERINI CHIARA	554		554
DE* CAMPAGNA VINCENZINA	417		417
DE* CAMPAGNARI GIANFRANCO	554		554
DE* CAMPANALE VINCENZO	124		124
DE* CANTALUPPI STEFANIA	417		417
DE* CAPANNA MARCO	417		417
DE* CAPASSO GIUSEPPE	124		124
DE* CAPPELLI MAURIZIO	1.343		1.343

LISTA ESITO DELLA VOTAZIONE

Oggetto: Determinazione del numero dei componenti il Consiglio di Sorveglianza

ASTENUTI

Cognome/Nome	Tot. Voti	Proprio	Delega
DE* CARAMAZZA GIUSEPPE	554		554
DE* CARANCINI COSTANZA	835		835
DE* CARBONATI CLAUDIO MARIA	400		400
DE* CARDELLI MASSIMO	1.557		1.557
DE* CARLEVARIS PAOLO	207		207
DE* CARLI FABRIZIO	554		554
DE* CARULLI CAMILLA	414		414
DE* CASTAGNA LEOLUCA	627		627
DE* CATTIVELLI ANGELO	184		184
DE* CAVALLANTI VALERIA	1.233		1.233
DE* CAVALLO FILOMENA	452		452
DE* CAVESTRO LORETTA	417		417
DE* CHERINI CORRADO	627		627
DE* CHIRICHELLI TIBERIO	554		554
DE* CIAMMARUCONI PAOLO	417		417
DE* CINCOTTI FIORENZO	184		184
DE* CIPRIANI CARLO	2.205		2.205
DE* COLANIS MARIA GRAZIA	921		921
DE* COLABIANCHI ANDREINA GIOVANNA	627		627
DE* COLAMARTINO TINA	534		534
DE* COLATOSTI TANIA	200		200
DE* COLONNA DANIELA	417		417
DE* CONFALONIERI FEDELE	1.343		1.343
DE* CONTI MAURIZIO	554		554
DE* CORTESE CHIARA	554		554
DE* COSULICH ALESSANDRO	554		554
DE* COZZI LUIGI	1.225		1.225
DE* CREMONESI ANNAMARIA	812		812
DE* CRISTIANI PAOLA LUISA	1.626		1.626
DE* CROATTO MONICA	627		627
DE* CROSETTO ROBERTO	92		92
DE* CULASSO ROBERTO	835		835
DE* CULASSO SANDRA	1.854		1.854
DE* CURATOLO LEONARDO	3.909		3.909
DE* DAMIANI FEDERICA	554		554
DE* DAMICO SAVINO	368		368
DE* DE ANGELIS SILVANO	124		124
DE* DE BONI FABRIZIO	509		509
DE* DE CARLO BIAGIO	554		554
DE* DE CICCO STEFANIA	417		417
DE* DE LORENZO LILLA ROSANNA	2.927		2.927
DE* DE MEO STEFANIA	554		554
DE* DE SANTIS FAUSTO	184		184

LISTA ESITO DELLA VOTAZIONE

Oggetto: Determinazione del numero dei componenti il Consiglio di Sorveglianza

ASTENUTI

Cognome/Nome	Tot. Voti	Proprio	Delega
DE* DE SILVA AMLETO	184		184
DE* DE SIMONI GIOVANNI	812		812
DE* DE VANNA GIOVANNI	627		627
DE* DEL GIUDICE MASSIMILIANO	627		627
DE* DELL'ANNO FRANCESCO	184		184
DE* DELL'ANNUNZIATA LUCA	417		417
DE* DELL'AQUILA GIUSEPPINA	184		184
DE* DELL'ORTO ALFREDO	554		554
DE* DELMONTE DANILO	417		417
DE* DI GENNARO PASQUALE	627		627
DE* DI PADUA DOMENICA	417		417
DE* DI PASQUALE ANTONELLA	554		554
DE* DI RENZO ROSSELLA	554		554
DE* DI SARNO DOMENICO	1.750		1.750
DE* DOCILE MARIA	417		417
DE* DOTTA NADIA	320		320
DE* DURANTE SERGIO	276		276
DE* FABIANI LUIGI	554		554
DE* FADONE STEFANO	276		276
DE* FAIS MAURIZIO	417		417
DE* FARRACE SILVANA	554		554
DE* FAVELLI ANDREA	554		554
DE* FAVERO MASSIMO	184		184
DE* FERLAZZO GIOVANNI	6.054		6.054
DE* FERRANTE VINCENZO	1.368		1.368
DE* FERRARI ILDEBRANDO	572		572
DE* FERRARI PATRIZIO	554		554
DE* FESTEGGIANTE ANTONELLA	207		207
DE* FINOTELLO ANTONIO	1.835		1.835
DE* FODERARO GIUSEPPE	554		554
DE* FOGLIA GIAN MARCO	417		417
DE* FORNASARO PAOLO	184		184
DE* FORNERIS TIZIANA RITA	627		627
DE* FRANCO GIUSEPPE	184		184
DE* FRANCOLINI PAOLA	184		184
DE* FRANCOLINI SERGIO	554		554
DE* FRASCAROLI FABRIZIO	417		417
DE* FRESCHI ROSANNA	812		812
DE* GAGGERO SILVIA	417		417
DE* GAGLIARDUCCI GIUSEPPE	417		417
DE* GAI MONICA	184		184
DE* GARATTONI CARLA	554		554
DE* GARDELLI GIORGIO	114		114

DE* delega alla persona fisica sopra indicata con il numero del radiovoter
 **D delega alla persona fisica sopra indicata con il numero del radiovoter (votazione effettuata alla postazione assistita)
 RL* rappresentanza legale alla persona fisica sopra indicata con il numero del radiovoter

LISTA ESITO DELLA VOTAZIONE

Oggetto: Determinazione del numero dei componenti il Consiglio di Sorveglianza

ASTENUTI

Cognome/Nome	Tot. Voti	Proprio	Delega
DE* GARELLO EUGENIO	124		124
DE* GARGIULO MARCELLA	628		628
DE* GARILLI ALESSANDRO	5.202		5.202
DE* GATTI MANUELA	4.221		4.221
DE* GAZZI FABIO	124		124
DE* GERBI ANTONELLA	812		812
DE* GIGLIOTTI CECILIA	274		274
DE* GIORGI CLAUDIO	544		544
DE* GIRALDI CONCETTA SERENELLA	554		554
DE* GIULI MAURIZIO	2.267		2.267
DE* GIULIETTI MARCO	500		500
DE* GIUNTA FRANCESCO	1.476		1.476
DE* GIZZI ALESSANDRO	554		554
DE* GORETTI ALESSANDRO	284		284
DE* GORI MIRELLA	627		627
DE* GORZA MASSIMO	627		627
DE* GRANDE ANGELO	554		554
DE* GRASSI MAURIZIO	554		554
DE* GRAZIANI SILVIA	1.133		1.133
DE* GREGORI DEJAN	417		417
DE* GROSSINI FRANCO	835		835
DE* GUARDASCIONE GELSOMINA	368		368
DE* GUARNERI RITA	417		417
DE* GUIDA ANNA	3.417		3.417
DE* GUIDONI FABRIZIO	417		417
DE* GUIDOTTI ADRIANA	627		627
DE* GUZZETTA GIOVANNI	1.854		1.854
DE* IACHI SILVA	627		627
DE* ILARI VINCENZA	835		835
DE* LA GUIDARA AUGUSTO	554		554
DE* LA ROCCA BARBARA	787		787
DE* LACCONI ROBERTO	368		368
DE* LAGETTO ROBERTA COSIMA	509		509
DE* LANZIERI FABIO	554		554
DE* LATINI EMANUELA	554		554
DE* LATTANZI FABIANA	627		627
DE* LAURI GIORGIO	2.368		2.368
DE* LELLI FABIO MASSIMO	184		184
DE* LEMMA MARIA	1.218		1.218
DE* LEONE NUNZIA	124		124
DE* LEPORE GENNARO	554		554
DE* LIBERALE ANNA LISA	3.883		3.883
DE* LIUNI FRANCESCO	554		554

LISTA ESITO DELLA VOTAZIONE

Oggetto: Determinazione del numero dei componenti il Consiglio di Sorveglianza

ASTENUTI

Cognome/Nome	Tot. Voti	Proprio	Delega
DE* LORENTZ PATRIZIO	554		554
DE* LUBRANO ENRICO	835		835
DE* LUCIANI LAURA	554		554
DE* LUCIANO RAFAELLA	554		554
DE* LUPANO ALDO ANGELO	554		554
DE* MACHETTI DANIELA	276		276
DE* MAGGIO ANTONIO	3.868		3.868
DE* MAGNIFICO GIOVANNA HELEN	184		184
DE* MAMMUCARI BRUNO	124		124
DE* MANCINI GIUSEPPE	554		554
DE* MANDOLIDO ERNESTO MARIA	997		997
DE* MANNUCCI ALESSIO	835		835
DE* MARANGON PAOLA	417		417
DE* MARCHETTA GIOVANNA	554		554
DE* MARCO VITO	417		417
DE* MARGAGLIO DANIELE	627		627
DE* MARINI IVANO AUGUSTO	554		554
DE* MARINO ANGELA	299		299
DE* MARTINIELLO GIANLUCA	627		627
DE* MASSA GUERRINO	184		184
DE* MASSIMI MARA	554		554
DE* MASTRANGELO NADIA	417		417
DE* MASTROVINCENTO VALERIA	417		417
DE* MASTRULLO MARIANNA	92		92
DE* MAZZEO ANDREA	124		124
DE* MAZZILLI MICHELA	417		417
DE* MELONE FABIO	124		124
DE* MENDOLIA COSIMO	124		124
DE* MENICETTI MAURIZIO	554		554
DE* MERCURI PAOLO	554		554
DE* MESTRONI EMANUELE	627		627
DE* MIANI STEFANO	184		184
DE* MICCHELI MARIO	627		627
DE* MICHELETTI GIANCARLO	233		233
DE* MICHETTI MARIA ANTONIETTA	812		812
DE* MINADEO ANNA	1.561		1.561
DE* MISSORI GIORGIA	417		417
DE* MOCATI VINCENZO	719		719
DE* MONTESINO MAURO	554		554
DE* MORETTI ROBERTA	184		184
DE* MORONI GABRIELLA	627		627
DE* MUCCIA SILVIA	299		299
DE* MUSSI BARBARA	854		854

DE* delega alla persona fisica sopra indicata con il numero del radiovoter
 **D delega alla persona fisica sopra indicata con il numero del radiovoter (votazione effettuata alla postazione assistita)
 RL* rappresentanza legale alla persona fisica sopra indicata con il numero del radiovoter

LISTA ESITO DELLA VOTAZIONE

Oggetto: Determinazione del numero dei componenti il Consiglio di Sorveglianza

ASTENUTI

Cognome/Nome	Tot. Voti	Proprio	Delega
DE* NAPPI ANTONELLA	184		184
DE* NARDONE LOREDANA	124		124
DE* NECCHI EMANUELA CLAUDIA	1.554		1.554
DE* NICOLETTI FRANCA	351		351
DE* NIOSI GIUSEPPE	6.976		6.976
DE* NIPITELLA GIOVANNA	184		184
DE* NOE' LUCIANO	124		124
DE* NOVELLI LUDOVICA	971		971
DE* NOVELLI PIER MAURO	395		395
DE* OBERTI FABRIZIO	134		134
DE* OCCHIUTO ANTONIO	554		554
DE* OLIVIERI CARLO	184		184
DE* ORSILLO ALESSANDRO	627		627
DE* ORSINI RAFFAELLA	1.133		1.133
DE* PAGGI PATRIZIA	184		184
DE* PAGNOTTA DANIELA	276		276
DE* PALMA CRISTINA	124		124
DE* PALOMBO GABRIELLA	276		276
DE* PAOLETTI GIORGIO	4.554		4.554
DE* PAFISCA PAOLA	1.713		1.713
DE* PARISI LAURA	417		417
DE* PARRANO LAURA	184		184
DE* PASQUINO FERRUCCIO	12.000		12.000
DE* PATRINI ROBERTA	4.500		4.500
DE* PAVESI ALESSANDRA	184		184
DE* PAVIN MARIA ROSANNA	124		124
DE* PEDRINI FLAVIO	554		554
DE* PERAZZOLO MARCO	184		184
DE* PETRINI NADIA	716		716
DE* PIANFETTI MILENA	501		501
DE* PIAZZI MONICA	554		554
DE* PICARI GIUSEPPE	368		368
DE* PICCIRILLI CLAUDIO	5.417		5.417
DE* PINCIONE ELENA	1.124		1.124
DE* PIOTTI PIERO ERMINIO	554		554
DE* PIOVESAN IREANA	417		417
DE* PIROLA ROBERTO LAZZARO	554		554
DE* PISANO CARLO	184		184
DE* POCHETTI RENZO	854		854
DE* POLLARA GIOVANNA	554		554
DE* POLONINI SAVINO	417		417
DE* POLZONETTI GIORGIO	3.627		3.627
DE* PORFIRI VALERIO	334		334

LISTA ESITO DELLA VOTAZIONE

Oggetto: Determinazione del numero dei componenti il Consiglio di Sorveglianza

ASTENUTI

Cognome/Nome	Tot. Voti	Proprio	Delega
DE* PREGAGLIA PATRIZIA	417		417
DE* PRILI STEFANO	368		368
DE* PRIMITERRA LORENA	553		553
DE* PRIMO MASSIMO	124		124
DE* PROIA KETTY	627		627
DE* PULICI ILARIA	754		754
DE* PUTANO FRANCESCO	184		184
DE* QUAGLIANI PAOLO	627		627
DE* RASTELLO CIRO	627		627
DE* REALE ANGELO	1.300		1.300
DE* REMIGI FABIO	417		417
DE* REPOLA FRANCESCO	184		184
DE* RODINIS GIANFRANCO	417		417
DE* ROSIGNOLI ENNIO	554		554
DE* ROSINI IVANA	554		554
DE* ROSSI ALESSANDRA	184		184
DE* ROSSI MARCELLA	1.209		1.209
DE* ROSSI MARIA CRISTINA	627		627
DE* ROSSI MASSIMO	554		554
DE* RUI CINZIA	2.286		2.286
DE* RULLO COSIMO	368		368
DE* SALVESTRI MARIA CLAUDIA	184		184
DE* SALVETTI CARLO	1.133		1.133
DE* SAMBUGARO LUIGI FILIPPO	1.267		1.267
DE* SANDONATO MARIA	554		554
DE* SANDRUVI ALESSIA	92		92
DE* SANTARELLI IVANA	1.133		1.133
DE* SANTOSUOSSO SIMONETTA	1.009		1.009
DE* SARTORI ROSARIA PIA	2.750		2.750
DE* SAVARESI EMILIO GIUSEPPE	6.000		6.000
DE* SCORDAMAGLIA CRISTINA	417		417
DE* SCOVINO TIZIANA	417		417
DE* SEMORILE VALTER	835		835
DE* SENSALE GIANCARLO	417		417
DE* SILLARI MARCO	554		554
DE* SIVIERO ANNA MARIA	1.000		1.000
DE* SOPEGNO ROSELLA	184		184
DE* SPAGNOLO GRAZIA	954		954
DE* SPANO ANNA	1.218		1.218
DE* SPERANDIO ELENA	554		554
DE* SPERANZA AGNESE	554		554
DE* SPEZZA RODOLFO	554		554
DE* SPINA PETRONILLA	417		417

DE* delega alla persona fisica sopra indicata con il numero del radiovoter

**D delega alla persona fisica sopra indicata con il numero del radiovoter (votazione effettuata alla postazione assistita)

RL* rappresentanza legale alla persona fisica sopra indicata con il numero del radiovoter

LISTA ESITO DELLA VOTAZIONE

Oggetto: Determinazione del numero dei componenti il Consiglio di Sorveglianza

ASTENUTI

Cognome/Nome	Tot. Voti	Proprio	Delega
DE* SQUILLACE MARIA CELESTE LISA	417		417
DE* SZOKE JULIANA	417		417
DE* TAMIAZZO SERENA	207		207
DE* TIGANI MARINA	184		184
DE* TODARO ANTONIA	613		613
DE* TOSCANI BARBARA	184		184
DE* TOSOLINI CINZIA	1.727		1.727
DE* TRACLO' ANTONIO MARCO ALESSANDRO	417		417
DE* TROCCIOLA FRANCESCA	2.417		2.417
DE* TROISI SERGIO	2.184		2.184
DE* TUMMILLO GIANFRANCA	554		554
DE* VACCA MARA	554		554
DE* VACCARI SILVANA	184		184
DE* VAILATI DANIELA	554		554
DE* VAILATI EGIDIO GIUSEPPE	3.017		3.017
DE* VALERI MARIA ROSARIA	554		554
DE* VASCOFFO FULVIA	1.133		1.133
DE* VESTINI LUIGI	3.108		3.108
DE* VICINO CARLO	554		554
DE* VICINO CARLO EGIDIO	368		368
DE* VINELLA SEBASTIANO	2.054		2.054
DE* VIRGILIO ANGELO	554		554
DE* VOLPONI GIAN CARLO	835		835
DE* ZAMBROTTA MASSIMO	2.509		2.509
DE* ZENOBI MAURIZIO	368		368
DE* ZIZZA ROCCO	812		812
DE* ZUCCARO MAURIZIO	554		554
DE* ZUIANI PIERINO	627		627
876 VERONESE LUIGI	1.800	1.800	
917 DE BORTOLI ANNA MARIA	2.180	2.180	
Totale voti	14.656.427		
Percentuale votanti %	0,213860		
Percentuale Capitale %	0,123690		

LISTA ESITO DELLA VOTAZIONE

Oggetto: Determinazione del numero dei componenti il Consiglio di Sorveglianza

NON VOTANTI

Cognome/Nome	Tot. Voti	Proprio	Delega
1019 UCCELLI ANGELA			
DE* DELLISANTI ROSA	3.567		3.567
1059 PERUCCIO ANNA			
DE* PICCA BRUNO	2.267		2.267
1290 CRAPELLI ROBERTO			
**D CREDIT AGRICOLE SA	2.008.357		2.008.357
1446 VERNICE MANUELA			
**D UBI PRAMERICA SGR - UBI PRAMERICA AZIONI ITALIA	7.000.000		7.000.000
**D UBI PRAMERICA SGR - UBI PRAMERICA AZIONI EURO	7.000.000		7.000.000
**D UBI PRAMERICA SGR - FONDO UBI PRAMERICA PORTAFOGLI	1.100.000		1.100.000
**D PRIMA SGR PRIMA GEO ITALIA	4.500.000		4.500.000
**D MEDIOLANUM GESTIONE FONDI SGR PA FONDO MEDIOLANUM FLESSIBILE ITALIA	3.500.000		3.500.000
1976 FOICO PAOLO			
**D RAGSFUNDMASTER	43.480		43.480
**D DEKA FUNDMASTER INVESTMENTGESELLSCHAFT AFT MBH RE SPADOFONDS	145.803		145.803
**D DEKA FUNDMASTER INVESTMENTGESELLSCHAFT MBH RE I 68	187.593		187.593
**D DEKA INVESTMENT GMBH RE ADORAKTIENFONDS	62.500		62.500
**D DEKA INTERNATIONAL S.A. RE DEKA-EUROSTOCKS	3.242.300		3.242.300
**D DEKA INTERNATIONAL S.A. RE DEKA-EUROPAVALUE	389.011		389.011
**D INTERNATIONAL FUND MANAGEMENT S.A. RE IFM-INVEST: AKTIEN EUROPA	686.000		686.000
**D INTERNATIONAL FUND MANAGEMENT S.A. RE SWISS VERMOEGENSMANAGEMENT AKTIEN EUROLAND	127.500		127.500
**D DEKA INTERNATIONAL S.A. RE KSK-DEKA FONDS	16.814		16.814
**D DEKA INTERNATIONAL S.A. RE DEKA-AKTIEN EUROPA 130/ 30	4.146		4.146
**D INTERNATIONAL FUND MANAGEMENT S.A. RE IFM INVEST VERMOEGENSMANAGEMENT AKTIEN	3.432.500		3.432.500
**D DEKA INVESTMENT GMBH RE ARIDEKA	3.500.000		3.500.000
**D DEKA INVESTMENT GMBH RE DEKASPEZIAL	114.605		114.605
**D BAYERN VERSICHERUNG LEBENSVERSICHERUNG AG	687.000		687.000
**D DEKA INVESTMENT GMBH RE DEKA-PRIVAT VORSORGE AS-FONDS	950.000		950.000
**D DEKA INVESTMENT GMBH RE DEKA-BAV-FONDS	19.708		19.708
**D DEKA INVESTMENT GMBH RE A-GRAF-ADOLF 1-FONDS	130.000		130.000
**D DEKA INVESTMENT GMBH RE VUS-MUENSTER-FONDS	40.000		40.000
**D DEKA INVESTMENT GMBH RE DEKA-FINANZWERTE CF	22.600		22.600
**D DEKA INVESTMENT GMBH RE DEKA-FINANZWERTE	25.800		25.800
**D DEKA INVESTMENT GMBH RE SIGMA PLUS OFFENSIV	48.403		48.403
**D DEKA INVESTMENT GMBH RE SIGMA PLUS BALANCED	16.962		16.962
**D DEKA INVESTMENT GMBH RE SIGMA PLUS KONSERVATIV	55.081		55.081
**D DEKA INVESTMENT GMBH RE DEKA-INSTITUTIONELL AKTIEN EUROPA	62.000		62.000
**D DEKA INVESTMENT GMBH RE BODENSEE-FONDS	23.000		23.000
**D DEKA INVESTMENT GMBH RE SVAM-FONDS	41.081		41.081
**D DEKA INVESTMENT GMBH RE DEKA-BR 20	3.335		3.335
**D DEKA INVESTMENT GMBH RE DEKA-BR 35	1.006		1.006
**D DEKA INVESTMENT GMBH RE DEKA-BR 45	971		971
**D DEKA INVESTMENT GMBH RE DEKA-BR 55	3.252		3.252

LISTA ESITO DELLA VOTAZIONE

Oggetto: Determinazione del numero dei componenti il Consiglio di Sorveglianza


NON VOTANTI

Cognome/Nome	Tot. Voti	Proprio	Delega
**D DEKA INVESTMENT GMBH RE DEKA-BR 75	24.105		24.105
**D DEKA INVESTMENT GMBH RE DEKA-BR 85	1.886		1.886
**D DEKA INVESTMENT GMBH RE DEKA-BR 100	97.592		97.592
**D DEKA INVESTMENT GMBH RE DEKAFUTUR-CHANCE	40.968		40.968
**D DEKA INVESTMENT GMBH RE DEKAFUTUR-CHANCEPLUS	38.230		38.230
**D DEKA INVESTMENT GMBH RE/DEKAFUTUR-WACHSTUM	31.738		31.738
**D DEKA INVESTMENT GMBH RE/DEKAFUTUR-ERTRAG	6.500		6.500
**D DEKA INVESTMENT GMBH RE KOMMUNAL-TUT-BALANCED -FONDS	38.650		38.650
**D DEKA INVESTMENT GMBH RE/MAULBRONN-STROMBERG-FONDS	33.150		33.150
**D DEKA INVESTMENT GMBH RE DEKA-STIFTUNGEN BALANCE	189.823		189.823
**D DEKA INVESTMENT GMBH RE DEKA-EUROLAND BALANCE	125.350		125.350
**D DEKA INVESTMENT GMBH RE DEKA-SBO-FONDS	16.197		16.197
**D DEKA INVESTMENT GMBH RE REGIONALE-WUPPERTAL-FONDS	20.570		20.570
**D DEKA INVESTMENT GMBH RE A-FLAEMING-FONDS	147.200		147.200
**D DEKA INVESTMENT GMBH RE STADTBAHN-FONDS	36.051		36.051
**D DEKA INVESTMENT GMBH RE DEKA-EUROLAND DISCOUNT STRATEGIE CF	200.000		200.000
**D DEKA INVESTMENT GMBH RE DEKA-EUROLAND DISCOUNT STRATEGIE TF	115.500		115.500
**D DEKA INVESTMENT GMBH RE/A-GRAF-ADOLF-III-FONDS	51.350		51.350
**D DEKA INVESTMENT GMBH RE SAPHIR-FONDS	29.800		29.800
**D DEKA FUNDMASTER INVESTMENTGESELLSCHAFT MBH RE PKBMF	116.808		116.808
**D DEKA FUNDMASTER INVESTMENTGESELLSCHAFT MBH RE DONAU-FUNDMASTER	30.000		30.000
**D DEKA INVESTMENT GMBH RE SVN-FONDS	38.503		38.503
**D DEKA FUNDMASTER INVESTMENTGESELLSCHAFT MBH RE SWN-REMS-MURR-FUNDMASTER	469.750		469.750
**D DEKA INVESTMENT GMBH RE A-VSA-FONDS	118.000		118.000
**D DEKA INVESTMENT GMBH RE VSINVESTMENT GOCH-FONDS	30.000		30.000
**D DEKA INVESTMENT GMBH RE SAD-AKTIEN-SPEZIALFONDS	42.300		42.300
**D DEKA FUNDMASTER INVESTMENTGESELLSCH AFT MBH RE ELB FUNDMASTER 1	155.498		155.498
**D DEKA INTERNATIONAL S.A RE DEKALUX-EUROPA	800.000		800.000
**D CHALLENGE FUNDS	620.074		620.074
2172 MORGANDO ENRICO	690	690	
699 FERRANTE FEDERICA	50	50	
832 TINELLI FRANCO	20.000	20.000	
943 STAFFA FRANCESCO	245	245	
DE* BRAGHERO CARLO MARIA	1.735		1.735
Totale voti	42.884.955		
Percentuale votanti %	0,625759		
Percentuale Capitale %	0,361919		

DE* delega alla persona fisica sopra indicata con il numero del radiovoter

**D delega alla persona fisica sopra indicata con il numero del radiovoter (votazione effettuata alla postazione assistita)

RL* rappresentanza legale alla persona fisica sopra indicata con il numero del radiovoter



Relazione del Consiglio di Gestione

Punto 3 all'ordine del giorno

Nomina dei componenti del Consiglio di Sorveglianza per gli esercizi 2010/2011/2012 (sulla base di liste di candidati presentate dai Soci, ai sensi dell'art. 23 dello Statuto)

Signori Azionisti,

con l'Assemblea convocata in data odierna viene a scadere il Consiglio di Sorveglianza nominato dall'Assemblea ordinaria dei Soci in data 1° dicembre 2006, per gli esercizi 2007/2008/2009 ed occorre pertanto procedere alla nomina dei componenti del Consiglio di Sorveglianza per gli esercizi 2010/2011/2012.


Al riguardo Vi rammentiamo che, ai sensi di quanto disposto dall'art. 23 dello Statuto, all'elezione dei componenti del Consiglio di Sorveglianza si procederà sulla base delle liste presentate dai Soci.

Richiamiamo inoltre la Vostra attenzione sulla necessità che i componenti del Consiglio di Sorveglianza siano in possesso dei requisiti di professionalità, onorabilità e indipendenza previsti dalla disciplina legale e regolamentare.

Inoltre almeno quattro Consiglieri devono essere iscritti nel registro dei revisori contabili istituito presso il Ministero della Giustizia ed aver esercitato l'attività di controllo legale dei conti per un periodo non inferiore a tre anni ed almeno dieci componenti devono altresì possedere i requisiti di indipendenza previsti dal Codice di Autodisciplina promosso da Borsa Italiana S.p.A. I requisiti di iscrizione nel registro dei revisori contabili e i requisiti di indipendenza secondo il Codice di Autodisciplina possono cumularsi nella stessa persona.

Nel dettaglio, all'elezione del Consiglio di Sorveglianza si procederà con le seguenti modalità, ai sensi di Statuto:

- i componenti verranno tratti proporzionalmente dalle liste che hanno ottenuto voti; a tal fine, i voti ottenuti da ognuna delle liste stesse saranno divisi successivamente per uno, due, tre, quattro e così via secondo il numero dei componenti da eleggere. I quozienti così ottenuti saranno assegnati progressivamente ai candidati di ciascuna di dette liste, secondo l'ordine dalle stesse rispettivamente previsto. I quozienti così attribuiti ai candidati delle varie liste verranno disposti in un'unica graduatoria decrescente: risulteranno eletti Consiglieri di Sorveglianza coloro che hanno ottenuto i quozienti più elevati;
- nel caso in cui più candidati abbiano ottenuto lo stesso quoziente, risulterà eletto il candidato della lista dalla quale non sia stato eletto ancora alcun Consigliere o sia stato eletto il minor numero di Consiglieri. Nel caso in cui nessuna di tali liste abbia ancora eletto un Consigliere ovvero tutte abbiano eletto lo stesso numero di Consiglieri, nell'ambito di tali liste risulterà eletto il candidato di quella che abbia ottenuto il maggior numero di voti. In caso di parità di voti di lista e sempre a parità di quoziente, si procederà a ballottaggio mediante nuova votazione da parte dell'intera Assemblea, risultando eletto il candidato che abbia ottenuto la maggioranza semplice dei voti;
- se al termine delle votazioni non fossero eletti in numero sufficiente Consiglieri aventi i requisiti di indipendenza previsti dal Codice di Autodisciplina e/o il requisito dell'iscrizione nel registro dei revisori contabili e dell'esercizio dell'attività di controllo legale dei conti per un periodo non inferiore a tre anni, si procederà ad escludere il candidato che abbia riportato il quoziente più basso e che non abbia nessuno dei due requisiti ora citati. Il candidato escluso sarà sostituito dal candidato successivo avente i requisiti richiesti tratto dalla medesima lista del candidato escluso. Tale procedura, occorrendo, sarà



ripetuta sino al completamento del numero dei Consiglieri da eleggere. Qualora, avendo adottato il criterio di cui sopra, non fosse stato possibile completare il numero dei Consiglieri da eleggere, alla elezione dei Consiglieri mancanti provvederà l'Assemblea seduta stante, con delibera adottata a maggioranza semplice su proposta dei Soci presenti.

L'applicazione delle disposizioni statutarie sopra richiamate dovrà comunque consentire che almeno un Consigliere venga eletto da parte dei Soci di minoranza che non siano collegati, neppure indirettamente, con i Soci che hanno presentato o votato la lista risultata prima per numero di voti.

A tale scopo, ove necessario, il candidato che ha ottenuto il minor quoziente utile per l'elezione verrà sostituito dal candidato che abbia riportato il quoziente immediatamente inferiore presentato da una lista dotata delle caratteristiche sopraindicate.


In caso di presentazione di una sola lista di candidati i componenti del Consiglio di Sorveglianza saranno eletti nell'ambito di tale lista, sino a concorrenza dei candidati in essa inseriti.

Ove nei termini non sia stata presentata alcuna lista, l'Assemblea delibera a maggioranza relativa dei Soci presenti in Assemblea. Nel caso di parità di voti tra più candidati, si procede ad una ulteriore votazione per ballottaggio.

Signori Azionisti, siete pertanto invitati a procedere alla nomina del Consiglio di Sorveglianza in conformità al sistema statutariamente previsto al riguardo.

Milano, 19 marzo 2010

Per il Consiglio di Gestione,
il Presidente - Enrico Salza



INTESA  SANPAOLO

**Assemblea ordinaria degli Azionisti
Torino, 30 aprile 2010**

Elenchi degli incarichi di amministrazione e di controllo dei candidati alla nomina dei componenti del Consiglio di Sorveglianza (ai sensi dell'art. 2400, comma 4, c.c.)

Assemblea ordinaria degli Azionisti del 30 aprile 2010

Elenchi degli incarichi di amministrazione e di controllo dei candidati alla nomina dei componenti del Consiglio di Sorveglianza (ai sensi dell'art. 2400, comma 4, c.c.)

Lista 1 presentata da:

- *Compagnia di San Paolo*
- *Fondazione Cariplo*

1. Giovanni Bazoli
2. Elsa Fornero
3. Franco Dalla Sega
4. Pietro Garibaldi
5. Ferdinando Targetti
6. Giulio Stefano Lubatti
7. Livio Torio
8. Fabio Pasquini
9. Gianluca Ferrero
10. Marco Spadacini
11. Eugenio Pavarani
12. Guido Ghisolfi
13. Fabrizio Gnocchi
14. Paolo Arlandini
15. Mario Romano Negri
16. Giuseppe Russo

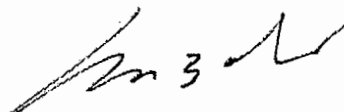
Il sottoscritto **Giovanni BAZOLI**, nato a Brescia il 18 dicembre 1932, residente in Brescia, Piazza del Foro 10, codice fiscale BZLGNN32T18B157E,

DICHIARA

in relazione a quanto previsto dall'art. 2400, comma 4, c.c., di ricoprire i seguenti incarichi di amministrazione e di controllo presso altre società:

- | | |
|-----------------------------|--------------------------------------|
| • Mittel S.p.A. | Presidente |
| • UBI Banca S.p.A. | Membro del Consiglio di Sorveglianza |
| • RCS Quotidiani S.p.A. | Consigliere |
| • Editrice La Scuola S.p.A. | Vice presidente |


Torino, 30 aprile 2010



Torino, APR 2010

ELENCO INCARICHI di ELSA FORNERO

Denominazione sociale	Tipo di incarico	Scadenza incarico
BUZZI UNICEM	Componente (indipendente) del CdA	Assemblea 2011
Nucleo di valutazione della spesa previdenziale (presso ministero del Lavoro e delle Politiche Sociali)	Componente	Dicembre 2010



Elsa Fornero


Il sottoscritto **Franco DALLA SEGA**, nato a **TRENTO** il 12 giugno 1960, residente in **MILANO**, Via Loria Moisè 50, codice fiscale **DLLFNC60H12L378B**,

DICHIARA

in relazione a quanto previsto dall'art. 2400, comma 4, c.c., di ricoprire i seguenti incarichi di amministrazione e di controllo presso altre società:

- | | |
|--|--------------------------------|
| • Mittel SpA | Presidente Collegio Sindacale |
| • Hopa S.p.A. | Presidente Collegio Sindacale |
| • Intesa Previdenza SIM SpA | Presidente Collegio Sindacale |
| • Mittel Investimenti Immobiliari Srl | Presidente Collegio Sindacale |
| • Mittel Private Equity SpA | Presidente Collegio Sindacale |
| • Brands Partners 2 SpA | Presidente Collegio Sindacale |
| • I.T.L. SpA | Sindaco Effettivo |
| • Novaradio A Srl | Sindaco Effettivo |
| • Avvenire Nuova Editoriale Italiana SpA | Consigliere di Amministrazione |
| • MicroVentures Spa | Consigliere di Amministrazione |

Torino, 30 aprile 2010



Il sottoscritto Pietro Garibaldi, nato a Torino il 7 agosto 1968, residente in Torino, Via
Martiri della Libertà n. 24, codice fiscale GRBPTR68M07L219S,

DICHIARA

in relazione a quanto previsto dall'art. 2400, comma 4, c.c., di non ricoprire incarichi di
amministrazione e di controllo presso altre società.

Torino, APR. 2010

A handwritten signature in black ink, appearing to read 'P. Garibaldi', written in a cursive style.

Ai sensi dell'articolo 2400 c.c. io sottoscritto Ferdinando Targetti dichiaro di non ricoprire incarichi di amministrazione e controllo presso alcuna società.

In fede.

A handwritten signature in black ink, appearing to read 'F. Targetti', with a long, sweeping horizontal stroke at the end.

Ferdinando Targetti

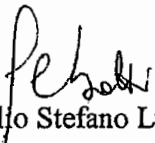
Milano, 23 aprile 2010

ELENCO DEGLI INCARICHI DI AMMINISTRAZIONE
E CONTROLLO RICOPERTI
PRESSO ALTRI ENTI

GIULIO STEFANO LUBATTI

Presidente del Collegio Sindacale del Banco di Napoli SpA

Torino, li 11/11/2018


Giulio Stefano Lubatti

Avv. LIVIO TORIO

VIA SENATO 11 - 20121 MILANO
TEL. 02/76 00 11 27 - FAX 02/78 30 13
studio.torio@allnet.it - livio.torio@tiscali.it

Io sottoscritto Avv. Livio Torio, con studio in Milano Via Senato 11, ai sensi dell'articolo 2400 c.c.

DICHIARO

di ricoprire i seguenti incarichi:

INTESA SANPAOLO S.P.A.
C.F. 00799960158

CONSIGLIERE DI SORVEGLIANZA

MEDIOCREDITO ITALIANO S.P.A.
C.F. 13300400150

PRESIDENTE DEL COLLEGIO SINDACALE

SETEFI - SERVIZI TELEMATICI FINANZIARI
PER IL TERZIARIO S.P.A.
C.F. 08449660581

PRESIDENTE DEL COLLEGIO SINDACALE

MONETA S.P.A.
C.F. 02402101204

PRESIDENTE DEL COLLEGIO SINDACALE

FONDO PENSIONI PER IL PERSONALE
CARIPL0
C.F. 00805900156

PRESIDENTE DEL COLLEGIO SINDACALE

AZIENDA AGRICOLA RISERVO S.R.L.
SOCIETÀ UNIPERSONALE
C.F. 04158000960

PRESIDENTE DEL COLLEGIO SINDACALE

SENATO 14/16 IMMOBILIARE S.R.L.
C.F. 09741900154

PRESIDENTE DEL COLLEGIO SINDACALE

ALINTEC S.C.A.R.L.
C.F. 13072940151

PRESIDENTE DEL COLLEGIO SINDACALE

BANCA DI CREDITO SARDO S.P.A.
C.F. 02232340927

SINDACO EFFETTIVO

P.S.M. CELADA FASTENERS S.R.L.
C.F. 04446470157

SINDACO EFFETTIVO



Avv. LIVIO TORIO

VIA SENATO 11 - 20121 MILANO
TEL. 02/76 00 11 27 - FAX 02/78 30 13
studio.torio@alinet.it - livio.torio@tiscali.it

VALORE E SVILUPPO IMMOBILIARE
SEZIONE II S.R.L.
C.F. 03947640961

SINDACO EFFETTIVO

AZIENDA AGRICOLA PUCCIARELLA S.R.L.
SOCIETÀ UNIPERSONALE
C.F. 04157990963

SINDACO EFFETTIVO

AZIENDA AGRICOLA LE RENE S.R.L.
SOCIETÀ UNIPERSONALE
C.F. 04158110967

SINDACO EFFETTIVO

LOMBARDIA FILM COMMISSION
C.F. 97256360153

SINDACO EFFETTIVO

INTESA SEC 3 S.R.L.
C.F. 05382300969


SINDACO SUPLENTE

VALORE E SVILUPPO IMMOBILIARE
SEZIONE I S.R.L.
C.F. 03947610964

SINDACO SUPLENTE


Milano, li 22 aprile 2010

In fede



ELENCO CARICHE RICOPERTE DAL DOTT. FABIO PASQUINI

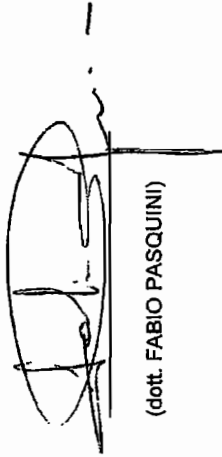
			DATA NOMINA
AGES SPA IN AMMINISTRAZIONE STRAORDINARIA - ASTI	Componente comitato di sorveglianza		20/02/2009
AUTOLIV ITALIA S.P.A. CON SOCIO UNICO - ORBASSANO (TO)	Sindaco Effettivo		24/05/2006
BASIC WORLD S.R.L. - TORINO	Sindaco Effettivo		07/02/2007
BASICITALIA S.P.A. - TORINO	Sindaco Effettivo		28/09/2005
CASCO IMOS ITALIA - S.R.L. A SOCIO UNICO - TORINO	Sindaco Effettivo		19/05/2008
CRISFER S.R.L. - TORINO	Consigliere		05/04/2007
EKIPO S.P.A. - TORINO	Sindaco Effettivo		06/05/2008
DE TOMASO SPA - LIVORNO	Consigliere		07/12/2009
FIDICONT S.R.L. - TORINO	Presidente Consiglio d'Amministrazione		14/12/2006
FINANCE EVOLUTION S.P.A. - TORINO	Presidente del Collegio Sindacale		12/11/2007
GEOVITA F.I. S.R.L. - ALBA	Presidente del Collegio Sindacale		14/12/2005
GRANDI MAGAZZINI PIEMONTESI SRL -NAPOLI -	Sindaco Effettivo		30/07/2007
LE DIMORE GESTIONI S.R.L. - TORINO	Presidente Collegio Sindacale		02/08/2001
MONFER S.P.A. - CUNEO	Sindaco Effettivo		25/06/2007
PRO - SALONI S.C.R.L. - SIGLABILE PROSA S.C.R.L. IN LIQ. - TORINO	Presidente del Collegio Sindacale		15/06/2006
QUINTANA IMMOBILIARE S.R.L. - TORINO	Amministratore Unico		29/06/2007
REXCOURTA SPA S.U. - MILANO	Sindaco Effettivo		19/04/2007
SAPRI SPA -TORINO	Presidente Collegio Sindacale		28/05/2009
S.P.A. MICHELIN ITALIANA - TORINO	Sindaco Effettivo		22/04/2009



ELENCO CARICHE RICOPERTE DAL DOTT. FABIO PASQUINI

		DATA NOMINA
TORINO FIDUCIARIA - FIDITOR S.R.L. - TORINO	Amm.re Delegato	30/11/2009
TRUST PLASTRON SRL IN AMM.NE STRAORDINARIA - Polla - VV-	Componente comitato di sorveglianza	08/10/2009


TORINO APRILE 2010



(dott. FABIO PASQUINI)

Dott. Gianluca FERRERO

Denominazione sociale	Tipologia incarico	Scadenza incarico	N. incarichi ricoperti in emittenti
Alberto Lavazza e C. S.a.p.a.	Sindaco Effettivo	Approv. Bilancio 2011	
B. Srl	Amministratore Unico	Fino alla revoca	
Banca del Piemonte SpA	Amministratore	Approv. Bilancio 2009	
Biotronik Italia Srl	Presidente Collegio Sindacale	Approv. Bilancio 2012	
Centro Congressi Unione Industriali Torino SpA	Sindaco Effettivo	Approv. Bilancio 2010	
Edizioni White Star Srl	Presidente Collegio Sindacale	Approv. Bilancio 2011	
Emilio Lavazza e C. S.a.p.a.	Sindaco Effettivo	Approv. Bilancio 2011	
Fenera Holding SpA	Sindaco Effettivo	Approv. Bilancio 2011	
Fenera Real Estate SpA	Sindaco Effettivo	Approv. Bilancio 2011	
FIBE Srl	Amministratore Unico	Fino a revoca	
FINLEGA SpA	Amministratore	Approv. Bilancio 2011	
G.F.I. NET SpA, in liquidazione	Presidente Collegio Sindacale	Approv. Bilancio 2009	
Giovanni Agnelli e C. Sapa	Socio Accomandatario	Approv. Bilancio 2038	
Lol Srl	Amministratore	Approv. Bilancio 2012	
Luigi Lavazza SpA	Presidente Collegio Sindacale	Approv. Bilancio 2009	
Praxi Intellectual Property SpA	Presidente Collegio Sindacale	Approv. Bilancio 2012	
SEI-Società Editrice Internazionale SpA	Amministratore	Approv. Bilancio 2010	
Tecnodelta SpA (in liquidazione)	Liquidatore	Fino a revoca	
TO-DIS Srl	Presidente Collegio Sindacale	Approv. Bilancio 2011	



Il sottoscritto Marco Spadacini, nato a Milano il 22/04/1938 ed ivi residente in Via Conservatorio 30 – C.F. SPD MRC 38D22 F205E –
dichiara

con riferimento all'Art. 2400 C.C., di ricoprire le seguenti cariche:

in società quotate

ARNOLDO MONDADORI EDITORE S.P.A.
Via Bianca di Savoia 12
20121 Milano

Consigliere Amm.ne

ATLANTIA S.p.A.
Via A. Nibby 20
00161 Roma

Pres.Coll.Sindacale

FONDIARIA – SAI S.P.A.
Piazza della Libertà 6
50129 Firenze

Sindaco effettivo

SORIN S.P.A. (cesserà in data 28/04/2010)
Via B. Crespi 17
20159 Milano

Pres.Coll.Sindacale

in società non quotate

AMBI S.P.A.
Via Fatebenefratelli 4
20121 Milano

Pres.Coll.Sindacale

AXA ASSICURAZIONI S.P.A.
Via G. Leopardi 15
20123 Milano

Sindaco effettivo

AXA PARTECIPAZIONI S.P.A.
Via Leopardi 15
20123 Milano

Sindaco effettivo

APPLE ITALIA S.R.L.
P.le Principessa Clotilde 8
20121 Milano

Pres.Coll.Sindacale

APPLE S.P.A.
P.le Principessa Clotilde 8
20121 Milano

Pres.Coll.Sindacale

CENTURION IMMOBILIARE S.P.A.
Via Leopardi 15
20123 Milano

Sindaco effettivo

COOPERATIVA PALOMAR 3 A R.L.
Via P. Mascagni 14
20122 Milano

Pres.Coll.Sindacale

DELMI S.P.A.
Corso di Porta Vittoria 4
20122 Milano

Pres.Coll.Sindacale

EXPO 2015 S.P.A.
Via U. Foscolo 5
20121 Milano

Sindaco effettivo

F2I S.G.R. S.P.A. (cesserà in data 28/04/2010)
Via San Prospero 1
20121 Milano

Pres.Coll.Sindacale

INVESTIM S.R.L.
Via P.Mascagni 14
20122 Milano

Sindaco effettivo

TRANSALPINA DI ENERGIA S.R.L.
Foro Buonaparte 31
20121 Milano

Sindaco effettivo

Cariche ricoperte in qualità di amministratore in società non quotate

COMPAGNIA FIDUCIARIA NAZIONALE S.P.A.
Galleria de Cristoforis 3
20122 Milano

Consigliere Amm.ne

Milano, 22 aprile 2010



Ai sensi dell'art. 2400 c.c., dichiaro che attualmente ricopro i seguenti incarichi di amministrazione e controllo presso società:

- 1) Consigliere di sorveglianza di Intesa Sanpaolo S.p.a.
- 2) Presidente del Collegio sindacale di Cassa di Risparmio in Bologna S.p.a.
- 3) Presidente del Collegio sindacale di Mediofactoring S.p.a.
- 4) Sindaco in Roche S.p.a.
- 5) Sindaco in Roche Diagnostics S.p.a.


Eugenio Pavarani

Parma, 22 aprile 2010

Ing. Guido Ghisolfi

Elenco degli incarichi da me ricoperti in società diverse da Intesa Sanpaolo:

- Amministratore Delegato di Mossi & Ghisolfi S.p.A.
- Amministratore Delegato di M&G Finanziaria S.r.l.
- Presidente e Amministratore Delegato di Chemtex Italia S.r.l.
- Presidente di Delta-T Europe S.r.l.
- Vice Presidente e Consigliere di M&G Polymers LLC
- Vice Presidente e Consigliere di M&G USA Corporation
- Vice Presidente e Consigliere di M&G USA Holding
- Presidente di Chemtex International Inc.
- Amministratore Delegato di M&G Polimeros Mexico SA de CV
- Presidente del CdA di M&G Poliester SA
- Direttore di Chemtex Consulting India Limited (Bangalore)
- Direttore di Chemtex Engineering Co. Ltd. (Pechino)
- Direttore di Chemtex Shanghai Chemical Engineering Co. Ltd. (Shanghai)

In fede.

Guido Ghisolfi



Via Padre Michele da Carbonara, 19 – 15057 Tortona (AL)
Tel. 0131 810308

Studio legale

Avv. Fabrizio Gnocchi

Patrocinante in Cassazione

*Corso Cavour, 17 - 27100 Pavia
tel. / fax 0382.27217 - cell. 338.3907659
e-mail: avv.gnocchi@libero.it*

Il sottoscritto Fabrizio Gnocchi, nato a Pavia il 02.06.1965, e residente in Vaccarizza di Linarolo (PV) Via Po n. 46/C, domiciliato presso il proprio studio legale in Pavia C.so Cavour n. 17

DICHIARA


Di ricoprire attualmente, ai sensi e per gli effetti dell'art. 2400 c.c., i seguenti incarichi:

- a. Commissario CCB di Fondazione Cariplo;
- b. Consigliere di Amministrazione di Mediocredito Italiano.

Con osservanza

Pavia - Milano, li 23 aprile 2010

Fabrizio Gnocchi



LISTA INCARICHI DI PAOLO ARLANDINI

- RP3 Prosperity SpA, Presidente del Consiglio di Amministrazione
- San Quirico SpA, Consigliere Delegato
- Sampdoria Holding SpA, Consigliere
- Forum Liguria Srl, Amministratore

A handwritten signature in black ink, consisting of stylized initials 'PA' followed by a long horizontal stroke.

Paolo Arlandini

Mario Romano Negri


Via Gerraelli, 9
23846 Garbagnate Monastero (LC)
Tel. UR. 0341 578837 Fax 0341 579045

Tel.abit. 031.851002
marioromanonegri@virgilio.it
Cod.Fisc. NGR MRM 39H30 C933G

Ai sensi dell'art. 2400 c.c., io sottoscritto Mario Romano Negri dichiaro di ricoprire le seguenti cariche:

Società	Incarico
GPA Assiparos spa Milano	Componente Consiglio di Amministrazione
Gruppo GPA spa Milano	Componente Consiglio di Amministrazione
Fondazione Cariplo Milano	Componente Comm.Centrale di Beneficenza
Casse del Centro spa	Componente Consiglio di Amministrazione
Leasint spa Milano	Componente Consiglio di Amministrazione
Mediofactoring spa Milano	Componente Consiglio di Amministrazione
Intesa Previdenza spa Milano	Componente Consiglio di Amministrazione
Istituto Enciclopedia Italiana "Treccani" Roma	Componente Consiglio di Amministrazione
Cassa Risparmio di Spoleto Spoleto	Componente Consiglio di Amministrazione
Cassa Risparmio di Fermo Fermo	Componente Com.Esecutivo e Vice Presidente
Cassa Risparmio di Rieti Rieti	Componente Com.Esecutivo e Vice Presidente
Fondazione Centro Lombardo Vertemate con Minoprio (Co)	Componente Collegio Sindacale
Impresa Bianchi Oggiono (Lc)	Componente Collegio Sindacale
Impa srl Bulciago (Lc)	Presidente Collegio Sindacale
Panzeri spa Bulciago (Lc)	Presidente Collegio Sindacale
Motorauto srl Albere con Cassano (Co)	Presidente Collegio Sindacale
Prisina Telecomunicazioni srl Cernusco sul Naviglio (Lc)	Presidente Collegio Sindacale
Lariofiere - Elmepe Erba (Co)	Presidente Collegio Sindacale
Azienda Turistica Campione d'Italia Campione d'Italia (Co)	Componente Collegio Sindacale
Comune di Campione d'Italia Campione d'Italia (Co)	Revisore dei Conti

Garbagnate Monastero, 20/04/2010

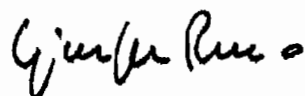

(Mario Romano Negri)

Torino, APR. 2010

Trasmetto in data odierna l'elenco delle cariche sociali da me ricoperte:

SOCIETÀ	CARICA NELLA SOCIETÀ	STATUS DELLA CARICA
Banca Fideuram S.p.A.	Consigliere	In carica
A.D.B. S.p.A.	Consigliere	In carica con scadenza alla data della prossima Assemblea del 3 maggio 2010
Film Investimenti Piemonte S.r.l.	Consigliere Delegato	In carica
STEP Ricerche S.r.l.	Amministratore Unico e socio (85%)	In carica
Strategia Italia SGR S.p.A.	Consigliere	In carica con scadenza all'Assemblea del prossimo 30 aprile (o 10 maggio 2010)

Con viva cordialità,



Giuseppe Russo
Corso Principe Oddone 44/A
10152 Torino
beppe.russo@tiscali.it

Assemblea ordinaria degli Azionisti del 30 aprile 2010

Elenchi degli incarichi di amministrazione e di controllo dei candidati alla nomina dei componenti del Consiglio di Sorveglianza (ai sensi dell'art. 2400, comma 4, c.c.)

Lista 2 presentata da:

- *Fondazione Cassa di Risparmio di Padova e Rovigo*
- *Ente Cassa di Risparmio di Firenze*
- *Fondazione Cassa di Risparmio in Bologna*


1. Mario Bertolissi
2. Riccardo Varaldo
3. Gianguido Sacchi Morsiani
4. Gianni Marchesini
5. Marco Ciabattoni
6. Paolo Campaioli
7. Gianfranco Ragonesi
8. Leopoldo Mutinelli
9. Sandro Fioravanti

Prof. Avv. Mario Bertolissi

ORDINARIO DI DIRITTO COSTITUZIONALE
NELLA FACOLTÀ DI GIURISPRUDENZA
NELL'UNIVERSITÀ DI PADOVA

Dichiarazione

Io sottoscritto prof. avv. Mario Bertolissi, nato a Udine il 28 dicembre 1948 e residente a Padova in via Rialto n. 17, ai sensi e agli effetti di quanto previsto dall'art. 2400, u.co., c.c., dichiara di non ricoprire incarichi di amministrazione o di controllo presso altre società.


prof. avv. Mario Bertolissi

Aprile 2010

RICCARDO VARALDO

Elenco delle cariche di amministrazione e controllo ricoperte in altre società ex art. 2400/c.c.

- membro del consiglio di amministrazione di Finmeccanica S.p.A.
- membro del consiglio di amministrazione di Piaggio S.p.A.

Prof. Riccardo Varaldo

A handwritten signature in black ink, appearing to read 'Riccardo Varaldo', is written over the typed name. The signature is fluid and cursive.

Prof. Gianguido SACCHI MORSIANI

Intesa Sanpaolo SpA

Consigliere di Sorveglianza

Componente Comitato per il Bilancio

Cassa Esattoriale Mutua Italiana C.E.M.I. Srl

Amministratore Unico

Monte Evangelo Società Cooperativa

Consigliere

24 APR. 2010



Il sottoscritto dott. Gianni Marchesini nato a Solleria (MO) il 14 maggio 1959 e residente a Rovigo in Viale Regina Margherita, n.20, codice fiscale MRCGNN59E14I802W,

DICHIARA

in relazione a quanto previsto dall'art. 2400, comma 4, c.c., di non ricoprire incarichi di amministrazione e di controllo presso altre società.

Rovigo, 10 APR 2010.

Gianni Marchesini


Il sottoscritto **MARCO CIABATTONI**, nato a **TORINO** il **2 aprile 1959** e residente in via Italo Svevo n. 18 a Caselle di Selvazzano Dentro 35030 (Padova)

DICHIARA

di ricoprire attualmente i seguenti incarichi di amministrazione e controllo presso le rispettive società sotto indicate:

- Intesa SanPaolo s.p.a.: componente del Consiglio di Sorveglianza (fino al 30 aprile 2010);
- Inmit Nuova Immobili Italiani s.r.l.: presidente del Collegio Sindacale (fino alla data di approvazione del bilancio al 31 dicembre 2011);
- Intesa Real Estate s.r.l.: sindaco effettivo (fino alla data di approvazione del bilancio al 31 dicembre 2012).

Padova, 11/07/2012


Marco Ciabattone

PAOLO CAMPAIOLI

Elenco delle cariche di amministrazione e controllo ricoperte in altre società ai sensi ex art. 2400 c.c.

Consigliere della Cassa di Risparmio di Pistoia e Pescia
Consigliere di Centrovita Assicurazione

Aprile 2010


Rag. Paolo Campaioli

Gianfranco Ragonesi

Con riferimento all'Assemblea ordinaria degli azionisti di Intesa Sanpaolo S.p.A. - con Sede in Torino, Piazza San Carlo n. 156 - convocata per i giorni 28 aprile (prima convocazione) e 30 aprile 2010 (seconda convocazione) e avuto riguardo alla propria candidatura a componente del Consiglio di Sorveglianza di Intesa Sanpaolo S.p.A. per gli esercizi 2010/2011/2012, come da lista presentata da Fondazione Cassa di Risparmio di Padova e Rovigo, Ente Cassa di Risparmio di Firenze e Fondazione Cassa di Risparmio in Bologna riporto l'elenco degli incarichi ex. art. 2400 c.c.:

- Direttore generale di Confartigianato-Federimprese Emilia Romagna
- Consigliere di Amministrazione di BolognaFiere spa
- Consigliere di Amministrazione della Fondazione Cassa di Risparmio in Bologna dal 23 aprile 2010.

In riferimento alla carica di Consigliere della Fondazione Cassa di Risparmio in Bologna dichiaro la mia disponibilità alla dimissione dalla medesima in caso di nomina effettiva a componente del Consiglio di Sorveglianza di Intesa Sanpaolo S.P.A.

Bologna 26/4/2010
(luogo e data)

Gianfranco Ragonesi
(firma)

INCARICHI RICOPERTI

Il sottoscritto Mutinelli dott. Leopoldo, nato a Padova il 17.06.1950 ed ivi domiciliato in Via Levi Civita n. 8, ai sensi dell'ultimo comma dell'art. 2400 c.c., introdotto dall'art. 2, secondo comma, lett. a) della L. 262/2005

dichiara

di essere Presidente del Collegio Sindacale delle seguenti società:

Aciemme Spa	Monselice (PD)	V.le Tre Venezie n. 35/37
Asiago Food Spa	Veggiano (PD)	Via Santa Maria n. 7
Obiettivo Sviluppo Spa	Piazzola Sul Brenta (PD)	Viale S. Camerini n. 3
Se.Ta. Spa	Rubano (PD)	Via Galvani n. 1/a
Magical Srl	Albiganese (PD)	Via L. da Zara n. 29
Calzaturificio Orion Spa	Bagnoli di Sopra (PD)	Viale dell'Industria n. 4
Pantano Carni Srl	Conselve (PD)	Via Arre n. 112
BCC Cartura	Cartura (PD)	Via Roma n. 15

di essere Sindaco Effettivo delle seguenti società:

Agrimec Lami Srl	Tribano (PD)	Via G. Barbarico n. 67
Girolamo Luxardo Spa	Torreglia (PD)	Via Romana n. 42
Enofrigo Srl	Borgoricco (PD)	Via dell'Industria n. 9/a
Genico Srl	Due Carrare (PD)	Via dell'Industria n. 33
Sveim Spa	Carmignano di Brenta (PD)	Via Perugia n. 1
F.lli Gallo Spa	Padova (PD)	Via S. Salvatore 2-Z.I.

di essere Revisore Contabile delle seguenti società:

Fin.ma Spa	Villanova di CSP (PD)	Via Caltana n. 1
------------	-----------------------	------------------

di essere Consigliere di Amministrazione:

Fondazione CARIPARO	Padova (PD)	Piazza Duomo n. 15
GRADIENTE S.G.R. Spa	Padova (PD)	Piazza Duomo n. 15

Si comunica inoltre l'inesistenza di qualsiasi impedimento all'assunzione della carica, non ricorrendo cause di ineleggibilità, di decadenza o di situazioni che ne compromettono l'indipendenza.


dott. Leopoldo Mutinelli

Il sottoscritto dott. Sandro Fioravanti, nato a Rovigo il 18 dicembre 1952 e residente in Adria (RO), Via G. Marconi, n.15, codice fiscale FRVSDR52T18H620A,

DICHIARA

in relazione a quanto previsto dall'art. 2400, comma 4, c.e., di non ricoprire incarichi di amministrazione e di controllo presso altre società.

Adria,

10/09/2010

A handwritten signature in black ink, appearing to be 'S. Fioravanti', written over a diagonal line that extends from the signature area towards the bottom right of the page.

Assemblea ordinaria degli Azionisti del 30 aprile 2010

Elenchi degli incarichi di amministrazione e di controllo dei candidati alla nomina dei componenti del Consiglio di Sorveglianza (ai sensi dell'art. 2400, comma 4, c.c.)

Lista 3 presentata da:

- *Assicurazioni Generali SpA*

1. Gianluca Ponzellini
2. Luigi Arturo Bianchi

**ELENCO DEGLI INCARICHI DI AMMINISTRAZIONE, DIREZIONE E CONTROLLO
 RICOPERTI PRESSO ALTRE SOCIETA'**

Incarichi di Amministrazione


Società	Gruppo di Appartenenza	Settore di Attività	Localizzazione	Note
INTESA SANPAOLO S.p.A.	/	Banca		
METODO S.r.l. Società per la revisione e l'organizzazione aziendale	/	Revisione Contabile		

Incarichi di Sindaco

Società	Gruppo di Appartenenza	Settore di Attività	Localizzazione	Note
BANCA IMI S.p.A.	Intesa Sanpaolo	Banca		
CARETTI & ASSOCIATI S.p.A.	/	Consulenza		
CASA EDITRICE UNIVERSO S.p.A.	/	Editoria		
DE' LONGHI S.p.A.		Produzione elettrodomestici, condizionatori		
DE' LONGHI Capital Services S.p.A.	De' Longhi	Produzione elettrodomestici, condizionatori		
DE' LONGHI Appliances S.r.l.	De' Longhi	Produzione elettrodomestici, condizionatori		
DIPERDI S.r.l.	Carrefour	Grande distribuzione		
ETNASTORE S.r.l.	Carrefour	Grande distribuzione		
FINMAR S.p.A.	Carrefour	Grande distribuzione		
G.S. S.p.A.	Carrefour	Grande distribuzione		
LUISA SPAGNOLI S.p.A.		Abbigliamento		
SPAIM S.p.A.	Luisa Spagnoli	Abbigliamento		
SPAMA S.r.l.	Luisa Spagnoli	Abbigliamento		
SPAPI S.r.l.	Luisa Spagnoli	Abbigliamento		
SSC S.r.l.	Carrefour	Grande distribuzione		
TELECOM ITALIA S.p.A.	/	Telecomunicazioni		

Incarichi di Direzione

Società	Gruppo di Appartenenza	Settore di Attività	Localizzazione	Note



**ELENCO DEGLI INCARICHI DI AMMINISTRAZIONE
RICOPERTI PRESSO ALTRE SOCIETA'**

**Prof. Avv. Luigi Arturo Bianchi
Incarichi di Amministrazione**

Società	Gruppo di Appartenenza	Settore di Attività	Localizzazione	Note
Benetton Group S.p.a.	Edizione S.r.l.	Industriale	Ponzano Veneto (TV)	Riconfermato nella carica per il triennio 2010/2013 - componente del Comitato di Controllo Interno
UBS Fiduciaria S.p.a.	UBS S.p.a.	Finanziario	Milano	
Idea Sim S.p.a.	Idea Capital Sp.a.	Finanziario	Milano	Presidente del Consiglio di Amministrazione
Assicurazioni Generali S.p.a.	Assicurazioni Generali S.p.a.	Finanziario	Trieste	Sino all'Assemblea del 24 aprile 2010

Luigi Arturo Bianchi

21.4.2010

Assemblea ordinaria degli Azionisti del 30 aprile 2010

Elenchi degli incarichi di amministrazione e di controllo dei candidati alla nomina dei componenti del Consiglio di Sorveglianza (ai sensi dell'art. 2400, comma 4, c.c.)

Lista 4 presentata da:

- *Aletti Gestielle SGR S.p.A.*
- *Allianz Global Investors Italia SgrpA*
- *Arca SGR S.p.A.*
- *Bnp Asset Management SGR S.p.A.*
- *Kairos Partners SGR S.p.A. / Kairos International Sicav*
- *Mediolanum Gestione Fondi SGRpA*
- *Challenge Funds*
- *Pioneer Investment Management SGRpA*
- *Pioneer Asset Management SA*
- *Prima SGR S.p.A.*
- *Stichting Depositary APG Developed Markets Equity Pool*
- *UBIPramerica Sgr S.p.A.*

1. Rosalba Casiraghi
2. Marco Mangiagalli

elenco incarichi amministratore e sindaco

Intesa Sanpaolo SpA	Consigliere di Sorveglianza
Banca CR Firenze (gruppo Intesa Sanpaolo)	Componente Comitato per il Controllo
Industrie De Nora Spa	Presidente Collegio Sindacale
Spa.Pi Srl	Sindaco Effettivo
Luisa Spagnoli Spa (gruppo Spa.Pi)	Consigliere
Spa.Im Srl (gruppo Spa.Pi)	Consigliere
Spa.Ma. Srl (gruppo Spa.Pi)	Consigliere
Nuovo Trasporto Viaggiatori spa	Presidente Collegio Sindacale
Alto Partners SGR S.p.A.	Consigliere indipendente
Biancamano spa	Consigliere
NPL SpA	Presidente del Collegio Sindacale
PMS Spa	Consigliere
NH Hoteles SA	Consigliere
Nedcommunity, Associazione Amministratori non esecutivi e indipendenti	Presidente Consiglio Direttivo
Co.Ge. Pro. SpA	Amministratore Delegato
Rating Srl	Amministratore Unico

Milano, 2 Aprile 2010



Marco Mangiagalli

Elenco incarichi di amministrazione e controllo al momento ricoperti

Consigliere di Amministrazione di:

- Luxottica Group S.p.A.

Presidente di:

- Saipem S.p.A.

A handwritten signature in black ink, reading "M. Mangiagalli". The signature is written in a cursive style with a large initial "M".

Aprile 2010

Assemblea ordinaria degli azionisti del 30 aprile 2010

Elenchi degli incarichi di amministrazione e di controllo dei candidati alla nomina dei componenti del Consiglio di Sorveglianza (ai sensi dell'art. 2400, comma 4, c.c.)

Lista 5 presentata da:

- *Crédit Agricole SA per delega al monitoring trustee Roland Berger Strategy Consultants Srl*

1. Jean-Paul Fitoussi
2. Piero Novelli

Spett.le INTESA SANPAOLO S.p.A.
Piazza San Carlo, 156
10121 TORINO
c.a. *Servizio di Segreteria Sociaria*

Roma, 23 aprile 2010

Oggetto: Elenco degli incarichi


Con la presente Vi trasmetto una tabella con la lista degli incarichi da me ricoperti.

Denominazione sociale	Tipologia incarico	Scadenza incarico
Banca Sella	Amministratore indipendente	Aprile 2010
Telecom Italia	Amministratore indipendente	Aprile 2011
Totale incarichi	2	

Distinti saluti,



Prof. Jean-Paul Fitoussi



ESITO VOTAZIONE**Oggetto : Nomina del Consiglio di Sorveglianza**

Presenti alla votazione **152** per azioni ordinarie

6.853.081.325 pari al **57,835168%** del capitale.

Hanno votato:

LISTA 1	3.083.329.273	azioni pari al	44,991868	delle az. presenti
LISTA 2	1.391.822.076	azioni pari al	20,309435	delle az. presenti
LISTA 3	585.343.324	azioni pari al	8,541316	delle az. presenti
LISTA 4	1.063.207.423	azioni pari al	15,514297	delle az. presenti
LISTA 5	399.660.821	azioni pari al	5,831841	delle az. presenti
SubTotale	6.523.362.917	azioni pari al	95,188757	delle az. presenti
Contrari	87.738.749	azioni pari al	1,280282	delle az. presenti
Astenuti	23.991.220	azioni pari al	0,350079	delle az. presenti
Non Votanti	217.988.439	azioni pari al	3,180882	delle az. presenti
Totale	6.853.081.325	azioni pari al	100,000000	delle az. presenti

LISTA ESITO DELLA VOTAZIONE
Oggetto: Nomina del Consiglio di Sorveglianza

FAVOREVOLI ALLA LISTA 1

Cognome/Nome	Tot. Voti	Proprio	Delega
1047 BINDA BESCHI ADRIANO			
1058 MELLEY MATTEO		2.678	
DE* FONDAZIONE CASSA DI RISPARMIO DI LUCCA	3.300.000		3.300.000
DE* LBIE IN ADMINISTRATION CLIENT ASSET	38.683.422		38.683.422
1064 BENINATI IGNAZIO ANTONIO	5.049	5.049	
1066 CARLUCCI GIUSEPPE	4.332	4.332	
1112 PEDERSOLI ALESSANDRO	15	15	
1124 PAU FRANCO	11.612	11.612	
1227 MOSCATELLI PASQUALINO	10.000	10.000	
DE* SIRONI GINA	599		599
1231 DOLCINI PIERGIUSEPPE			
RL* FONDAZIONE CASSA DEI RISPARMI DI FORLI`		31.400.000	
1292 BERSEZIO ROBERTO			
DE* AB FUNDS TRUST	31.400.000		
DE* AIR CANADA PENSION MASTER TRUSTFUND	1.158.743		1.158.743
DE* ARMSTRONG WORLD INDUSTRIES INC MASTER TRUST	1.353.255		1.353.255
DE* ASSETMARK INTERNATIONAL EQUITY FUND	218.348		218.348
DE* BAPTIST FOUNDATION OF TEXAS	671.825		671.825
DE* BBH INT EQUITY FUND (RIC) DELAWARE INVES	180.671		180.671
DE* BECHTEL TRUST AND THRIFT PLAN BECON TRUST AND THRIFT PLAN	1.133.589		1.133.589
DE* BELL ATLANTIC MASTER TRUST	874.176		874.176
DE* BIMCOR OVERSEAS POOLED FUND	1.787.993		1.787.993
DE* BURLINGTON NORTHERN SANTA FE TRUST	943.669		943.669
DE* CCH IEMF LTD MONDRIAN INV PARTNE	561.508		561.508
DE* CITY OF CINCINNATI RETIREMENT SYSTEM	248.763		248.763
DE* CITY OF NEW YORK DEFERRED COMPENSATION PLAN	60.052		60.052
DE* CITY OF NEW YORK GROUP TRUST	743.633		743.633
DE* COLORADO PUBLIC EMP. RET. ASSOC.	2.835.813		2.835.813
DE* CONAGRA FOODS MASTER PENSION TRUST	2.785.271		2.785.271
DE* DELAWARE INTERNATIONAL EQUITY FUND	786.386		786.386
DE* EQUITY LEAGUE PENSION TRUST FUND	13.291.640		13.291.640
DE* GMM INVESTMENT FUNDS TRUST	324.905		324.905
DE* HONEYWELL INT INC MASTER RETIR TRUST	1.815.808		1.815.808
DE* JOHN DEERE PENSION TRUST	863.774		863.774
DE* LVIP MONDRIAN INTERNATIONAL VALUE FUND	665.435		665.435
DE* MDPIM INTERNATIONAL EQUITY POOL	2.728.486		2.728.486
DE* MONDRIAN GROUP TRUST	2.144.021		2.144.021
DE* MONDRIAN INVESTMENT GROUP (U.S.) INC	2.753.348		2.753.348
DE* MONDRIAN LARGE CAP CONCENTRATED INTERNATIONAL EQUITY FUND LP	6.212		6.212
DE* MONDRIAN WORLD EX-US EQUITY FUND LP	77.525		77.525
DE* MUNICIPAL EMPLOYEES' RETIREMENT SYSTEM OF MICHIGAN	1.318.048		1.318.048
DE* MUNICIPAL FIRE AND POLICE RETIREMENT SYSTEM OF	811.666		811.666
DE* NEW YORK STATE COMMON RETIREMENT FUND	292.166		292.166
	4.140.454		4.140.454

LISTA ESITO DELLA VOTAZIONE

Oggetto: Nomina del Consiglio di Sorveglianza

FAVOREVOLI ALLA LISTA 1

Cognome/Nome	Tot. Voti	Proprio	Delega
DE* NUCLEAR ELECTRIC INSURANCE LIMITED	965.791		965.791
DE* OKLAHOMA PUBLIC EMPLOYEES RET. SYS.	1.688.332		1.688.332
DE* OPTIMUM INTERNATIONAL FUND	286.225		286.225
DE* PZIZER INC.RETIEMENT ANNUITY PLAN	714.060		714.060
DE* PUBLIC EMPLOYEE RETIREMENT SYSTEM OF IDAHO	1.080.981		1.080.981
DE* R.K. MELLON INTERNATIONAL FUND.	140.951		140.951
DE* REGENT STRATEGY INTL	376.294		376.294
DE* RICHARD KING MELLON FOUNDATION	281.278		281.278
DE* RIVERSIDE CHURCH IN THE CITY OF NEW YORK	44.755		44.755
DE* SAN DIEGO COUNTY EMPLOYEES RETIREMENT ASSOCIATI	1.115.127		1.115.127
DE* SAN MATEO COUNTY EMPLOYEES' RETIREMENT ASSOCIATION	673.642		673.642
DE* SANDIA CORPORATION PENSIONS PLANS	500.971		500.971
DE* SEWARD PROSSER MELLON	26.748		26.748
DE* SOUTHERN CA UNITED FOOD COMMERCIAL WORKERS UNION FOOD EMPLOYERS	578.537		578.537
DE* SOUTHERN CALIFORNIA EDISON COMPANY RETIREMENT P	290.043		290.043
DE* SOUTHERN COMPANY SYSTEM MASTER RETIREMENT TRUST	1.402.246		1.402.246
DE* SPECTRUM PRIVATE TRUST COMPANY LIMITED	251.643		251.643
DE* STATE OF INDIANA PUBLIC EMPLOYEES' RETIREMENT FUND	1.127.197		1.127.197
DE* STATE UNIVERSITIES RETIREMENT SYSTEM	684.344		684.344
DE* TEACHERS' RETIREMENT SYSTEM OF THE STATE OF ILLINOIS	3.419.838		3.419.838
DE* TEXAS PREPAID HIGHER TUITION BOARD	337.025		337.025
DE* THE AMERICAN NATIONAL RED CROSS	265.385		265.385
DE* THE INTERNATIONAL EQUITY PORTFOLIO	3.550.691		3.550.691
DE* THE LABOR SELECT INTERNATIONAL EQUITY PORTFOLIO	3.231.916		3.231.916
DE* THE LOUIS CALDER FOUNDATION INTERNATIONAL PORTFOLIO	83.529		83.529
DE* THE RETIREMENT SYSTEM OF THE AMERICAN NATIONAL RED CROSS	315.986		315.986
DE* TREASURER OF THE STATE OF THE AMERICAN NATIONAL RED CROSS	3.031.626		3.031.626
DE* UBS PACE INTERNATIONAL EQUITY INVESTMENTS	1.349.372		1.349.372
DE* VANTAGEPOINT INTERNATIONAL FUND	1.484.233		1.484.233
DE* VEGA PARTNERSHIP N LP .	259.722		259.722
DE* WASHINGTON STATE INVESTMENT BOARD	3.745.771		3.745.771
DE* WELLS FARGO AND CO CASH BALANCEPLAN	777.517		777.517
DE* WESTERN PENNSYLVANIA TEAMSTERS AND EMPLOYERS PENSION FUND	275.562		275.562
DE* WICHITA RETIREMENT SYSTEMS	324.807		324.807
1366 PAGNACCO MARIA NOVELLA	10.123	10.123	
DE* SALZA EMANUELA EUGENIA	7.008		7.008
RL* SNE SOCIETA' SEMPLICE	23.850	23.850	
1430 REDAELLI AMBRA	1.401	1.401	
1446 VERNICE MANUELA			
**D THE LEONARD AND BERYL BUCK FOUNDATION - WELLS FARGO BANK	45.013		45.013
**D MR R A STOCKWELL AS TRUSTEE OF JEREMY CLAY PERSONAL TRUST	16.312		16.312
**D THE JORDAN CHARITABLE FOUNDATION	18.281		18.281
**D SHEPHERD KAPLAN LLC .	14.291		14.291

LISTA ESITO DELLA VOTAZIONE

Oggetto: Nomina del Consiglio di Sorveglianza

FAVOREVOLI ALLA LISTA 1

Cognome/Nome	Tot. Voti	Proprio	Delega
**D MR R A STOCKWELL AS TRUSTEE OF LUCILLA STEPHENSON PERSONAL TRUST	28.516		28.516
**D MR RA STOCKWELL AS TRUSTEE OF ANNE CLAY PERSONAL TRUST	16.922		16.922
**D MR R A STOCKWELL AS TRUSTEE OF PETER CLAY DISCRETIONARY TRUST	14.646		14.646
**D MR R A STOCKWELL AS TRUSTEE OF THE PETER CLAY PERSONAL TRUST	14.384		14.384
**D BAILLIE GIFFORD EUROPEAN FUNDA SUB FUND OF THE BAILLIE GIFFORD OVERSEAS GROWTH FUNDS ICV	274.939		274.939
**D CITY OF NEW YORK GROUP TRUST	1.362.605		1.362.605
**D THE EAFE CHOICE FUND	136.338		136.338
**D MERITAS INTERNATIONAL EQUITY FUND	141.513		141.513
**D ALECTA	91.400.000		91.400.000
1513 CASUALE GIOVANNI	460	460	
1562 RAGUSA VINCENZO	53.000	53.000	
1611 UBOLDI ANGELA MARIA	14.000	14.000	
1634 MASSARA FERNANDO			
DE* EXOR SPA			
1638 TONELLI GIULIO	10.000.000		10.000.000
**D UNPMF			
**D MUTRE SA	2.679.500		2.679.500
**D ARK LIFE ASSURANCE COMPANY LIMITED	27.000		27.000
**D RBS INVESTMENT FUNDS ICVC BALANCED FUND	2.648.685		2.648.685
**D ROYAL SCOTTISH ASSURANCE PLC	286.229		286.229
**D NATIONAL WESTMINSTER LIFE ASSURANCE LTD	87.326		87.326
**D AVIVA INVESTORS	516.253		516.253
**D AVIVA STAFF PENSION TRUSTEE LTDAS TRUSTOF AVIVA STAFF PENSION SCHEME	1.728.159		1.728.159
**D AVIVA INVESTORS INTERNATIONAL FUND	1.625.510		1.625.510
**D AVIVA INSURANCE UK LIMITED	56.191		56.191
**D LG N BALANCED TRUST JPM TRUSTEAND DEPOSITORY CO LTD 1	1.490.743		1.490.743
**D BARCLAYS GLOBAL INVESTORS PENSIONS MANAGEMENT LTD	392.830		392.830
**D GAMLA LIVFORSAKRINGSAKTIEBOLAGET SEB TRYGG LIV	15.684.904		15.684.904
**D BARCLAYS GLOBAL INVESTORS AUSTRALIA LTD AS RESPONSIBLE ENTITY FOR BGI FISSION INTERNATIONAL EQ	27.071.189		27.071.189
**D BGI INDEX SELECTION FUND	309.944		309.944
**D BLACKROCK INDEXED ALL-COUNTRY EQUITY FUND	793.968		793.968
1670 CARLUCCI VALERIA	4.329.214		4.329.214
DE* CARLUCCI VINCENZO	60.493		60.493
DE* SCUOPPO BRUNO	989		989
1711 BARDO BRUNO	417		417
1713 MELLANO FRANCO	9.894	9.894	
1760 RICCOMAGNO TULLIO	31.150	31.150	
1763 ALFANO ENZO	5.000	5.000	
1798 GASCHINO BRUNO	1.698	1.698	
1812 CARDARELLI ANGELO	15	15	
**D AIR LIQUIDE CANADA INC CANAD MASTER TR	53.727		53.727
**D CITY OF WINNIPEG CIV EMPL PENS PLAN	326.192		326.192

DE* delega alla persona fisica sopra indicata con il numero del radiovoter
 **D delega alla persona fisica sopra indicata con il numero del radiovoter (votazione effettuata alla postazione assistita)
 RL* rappresentanza legale alla persona fisica sopra indicata con il numero del radiovoter

LISTA ESITO DELLA VOTAZIONE

Oggetto: Nomina del Consiglio di Sorveglianza

FAVOREVOLI ALLA LISTA 1

Cognome/Nome	Tot. Voti	Proprio	Delega
**D GENERAL MOTORS CANADA FOREIGN TRUST	511.142		511.142
**D MANULIFE INTERNATIONAL EQUITY FUND	655.870		655.870
**D MANULIFE INVESTMENT EXCHANGE FUND CORP	149.052		149.052
**D REG RETR EMPL SYND COMN URB MONTREAL	58.084		58.084
**D THE PROV TREAS OF P PRINCE EDW ISL	174.577		174.577
**D PUBLIC EMPLOYEES SUPERANNUATION PLAN	489.348		489.348
**D RBC CANADIAN MASTER TRUST	415.439		415.439
**D PERSONALVORSO DER PFIZER AG	39.399		39.399
**D NORTEL NETWORKS LONG-TERM INVESTMENT PLA	208.521		208.521
**D MONSANTO PENSION PLAN	49.553		49.553
**D DETROIT MEDICAL CENTER CONSOLIDATED PENS	91.228		91.228
**D COLUMBIA/HCA HEALTHCARE CORPORATION	269.976		269.976
**D MONSANTO COMPANY MASTER TRUST	140.365		140.365
**D CENTERPOINT ENERGY MASTER RETIR TST	141.418		141.418
**D DMC INSURANCE CO LTD	10.251		10.251
**D DETROIT MEDICAL CENTER PENSION PLAN	21.423		21.423
**D UNIVERSITY OF ILLINOIS FOUNDATION	24.063		24.063
**D US DEPARTMENT ENERGY OAK RIDGE	199.590		199.590
**D INTL TRANSPORT CORP RETIREE HEALTH	37.589		37.589
**D INTL TRUCK ENGINE CORP RETIREMENT	64.367		64.367
**D PFIZER INC.RETIREMENT ANNUITY PLAN	173.562		173.562
**D CARLE CLINIC PENSION PLAN	19.761		19.761
**D BLUE CROSS E SHIELD ASS RET BEN TST	41.406		41.406
**D CALIFORNIA PHYSICIAN'S SERVICE	278.104		278.104
**D FORD FOUNDATION	604.241		604.241
**D ARBEIT INVESTMENT LIMITED PARTNERSHIP	15.867		15.867
**D THE NEW YORK TIMES CO. PENSION TRUST	47.363		47.363
**D MLPF&S NON-RESIDENT EQUITY ACCOUNT	982.239		982.239
**D MORRIS & GWENDOLYN CAFRITZ FOUNDATION	113.620		113.620
**D DOMINI EUROPEAN PACASTA SOCIAL EQUITY FUND	14.473		14.473
**D JOHN HANCOCK TRUST MUTUAL SHARES TRUST	594.624		594.624
**D ENERGY INSURANCE MUTUAL LIMITED	106.143		106.143
**D DELUXE CORPORATION MASTER RETIREMENT TRUST PLAN	111.700		111.700
**D THE REGENTS OF THE UNIVERSITY OF CALIFORNIA	90.023		90.023
**D MD GROWTH INVESTMENTS LIMITED	2.828.453		2.828.453
**D PRUDENTIAL RETIREMENT INSURANCE & ANNUITY COMPANY	63.976		63.976
**D THE RET. ANN. PLAN FOR EMPLOYEES OF THE ARMY AND AIR FORCE EX. S	183.751		183.751
**D SONOMA COUNTY EMPLOYEES RETIREMENT ASSOCIATION	41.148		41.148
**D CITY OF SAN JOSE POLICE & FIRE DEPARTMENT RETIREMENT PLAN	311.680		311.680
**D AMERICAN AIRLINES INC. PILOTS RET. BENEFIT PROGRAM VAR.INC.PL	284.378		284.378
**D RUSSELL TRUST COMPANY COMMINGLED EMPLOYEE BENEFIT FUNDS TRUST	268.391		268.391
**D MET INVESTORS SERIES TRUST - MET/FRANKLIN MUTUAL SHARES PO	928.712		928.712
**D METROPOLITAN SERIES FUND INC. - JULIUS BAER INTERNATIONAL ST	274.625		274.625

LISTA ESITO DELLA VOTAZIONE

Oggetto: Nomina del Consiglio di Sorveglianza

FAVOREVOLI ALLA LISTA 1

Cognome/Nome	Tot. Voti	Proprio	Delega
**D MAINSTAY ICAP INTERNATIONAL FUND	6.837.000		6.837.000
**D ASSOCIATED BANK NA	37.423		37.423
**D BUENA VISTA UNIVERSITY	53.032		53.032
**D TEMPLETON GLOBAL INVESTMENT TRUST TEMPLETON INCOME FUND	614.460		614.460
**D TEMPLETON GLOBAL INCOME FUND	81.679		81.679
**D LIBERTY BANK	85.637		85.637
**D FRANKLIN TEMPLETON INVESTMENT FUNDS	12.633.975		12.633.975
**D AVA EUROPE 4	166.761		166.761
**D TEMPLETON WORLD FUND	4.976.100		4.976.100
**D TEMPLETON GROWTH FUND INC	26.351.472		26.351.472
**D TEMPLETON GLOBAL EQUITY TRUST	1.145.973		1.145.973
**D TEMPLETON INTERNATIONAL EQUITY TRUST	701.505		701.505
**D TEMPLETON INTERNATIONAL STOCK TRUST	411.624		411.624
**D TEMPLETON INSTITUTIONAL FUNDS FOREIGN EQUITY SERIES	9.099.426		9.099.426
**D FRANKLIN TEMPLETON VARIABLE INSURANCE PRODUCTS TRUST TEMPLETON DEV	4.290.330		4.290.330
**D TEMPLETON MASTER TRUST SERIES 1	470.350		470.350
**D TEMPLETON MASTER TRUST SERIES 2	46.878		46.878
**D TEMPLETON GLOBAL STOCK TRUST	354.675		354.675
**D BISSETT INTERNATIONAL EQUITY FUND	291.343		291.343
**D T. ROWE PRICE INTERNATIONAL FUNDS INC T ROWE PRICE EMERGING MARKETS ST	41.067		41.067
**D FRANKLIN TEMPLETON INTERN. TRUST TEMPLETON GLOBAL LONGSHORT FUND	110.543		110.543
**D TEMPLETON GROWTH FUND II LIMITED	42.787		42.787
**D TEMPLETON GLOBAL EQUITY INCOME FUND II LIMITED	9.451		9.451
**D LABOR PENSION FUND SUPERVISORY COMMITTEE -LABOR PENSION FUND	570.918		570.918
**D TEMPLETON EUROPEAN FUND	3.580		3.580
**D TEMPLETON EUROPE FUND	34.467		34.467
**D DENVER EMPLOYEES RETIREMENT PLAN	114.953		114.953
**D NEW YORK STATE COMMON RETIREMENT FUND	1.225.385		1.225.385
**D MINNESOTA LIFE INSURANCE COMPANY	55.349		55.349
**D AMERICAN ELECTRIC POWER MASTER RETIREMENT TRUST	254.438		254.438
**D EQ ADVISORS TRUST EQTEMPLETON GLOBAL EQUITY PORTFOLIO	442.068		442.068
**D TELCORDIA TECHNOLOGIES PENSIONPLAN	69.340		69.340
**D AMERICAN ELECTRIC POWER SYSTEM RETIREE LIFE INSURANCE TRUST	24.861		24.861
**D DAIMLERCHRYSLER CANADA INC. CANADIAN MASTER TRUST FUND	334.785		334.785
**D ENERGY EAST CORPORATION MASTERTRUST	135.269		135.269
**D JNL FRANKLIN TEMPLETON GLOBAL GROWTH FUND	516.465		516.465
**D FLORIDA RETIREMENT SYSTEM	229.135		229.135
**D WESTON FOODS INC. MASTER TRUST FUND	21.844		21.844
**D GLAXOSMITHKLINE MASTER RETIREMENT TRUST	354.861		354.861
**D SASKATCHEWAN HEALTHCARE EMPLOYEES' PENSION PLAN	283.842		283.842
**D BALANCING POOL	89.157		89.157
**D HEINZ MANAGEMENT PENSION PLAN	25.881		25.881
**D WELLMARK INC.	68.170		68.170

DE* delega alla persona fisica sopra indicata con il numero del radiovoter
 **D delega alla persona fisica sopra indicata con il numero del radiovoter (votazione effettuata alla postazione assistita)
 RL* rappresentanza legale alla persona fisica sopra indicata con il numero del radiovoter

LISTA ESITO DELLA VOTAZIONE
Oggetto: Nomina del Consiglio di Sorveglianza

FAVOREVOLI ALLA LISTA 1

Cognome/Nome	Tot. Voti	Proprio	Delega
**D	33.961		33.961
**D	272.316		272.316
**D	119.427		119.427
**D	289.328		289.328
**D	631		631
**D	113.030		113.030
**D	169.065		169.065
**D	119.384		119.384
**D	84.594		84.594
**D	390.367		390.367
**D	4.578.544		4.578.544
**D	455.364		455.364
**D	4.317.662		4.317.662
**D	10.365.309		10.365.309
**D	986.220		986.220
**D	808.413		808.413
**D	132.400		132.400
**D	90.000		90.000
**D	171.311		171.311
**D	25.651.392		25.651.392
**D	105.438		105.438
**D	342.457		342.457
**D	97.107		97.107
**D	227.800		227.800
**D	201.900		201.900
**D	363.214		363.214
**D	157.300		157.300
**D	17.386.615		17.386.615
**D	513.260		513.260
**D	186.400		186.400
**D	1.090.000		1.090.000
**D	2.353.413		2.353.413
**D	42.105		42.105
**D	4.728.955		4.728.955
**D	10.307.108		10.307.108
**D	12.963.388		12.963.388
**D	3.373.356		3.373.356
**D	4.039.902		4.039.902
**D	987.392		987.392
**D	3.001.328		3.001.328
**D	5.256.685		5.256.685
**D	64.617		64.617
**D	75.075		75.075

DE* delega alla persona fisica sopra indicata con il numero del radiovoter
 **D* delega alla persona fisica sopra indicata con il numero del radiovoter (votazione effettuata alla postazione assistita)
 RL* rappresentanza legale alla persona fisica sopra indicata con il numero del radiovoter

LISTA ESITO DELLA VOTAZIONE

Oggetto: Nomina del Consiglio di Sorveglianza

FAVOREVOLI ALLA LISTA 1

Cognome/Nome	Tot. Voti	Proprio	Delega
**D	41.505		41.505
**D	4.433		4.433
**D	77.254		77.254
**D	59.155		59.155
**D	11.639		11.639
**D	88.325		88.325
**D	1.418.155		1.418.155
**D	323.866		323.866
**D	25.154.218		25.154.218
DE*	299		299
1909			
DE*	9.338.440		9.338.440
1965	1.713	1.713	
DE*	1.713		1.713
1976			
**D	498.750		498.750
**D	240.000		240.000
**D	43.480		43.480
**D	145.803		145.803
**D	187.593		187.593
**D	62.500		62.500
**D	3.242.300		3.242.300
**D	389.011		389.011
**D	686.000		686.000
**D	127.500		127.500
**D	16.814		16.814
**D	4.146		4.146
**D	3.432.500		3.432.500
**D	3.500.000		3.500.000
**D	114.605		114.605
**D	687.000		687.000
**D	950.000		950.000
**D	19.708		19.708
**D	130.000		130.000
**D	40.000		40.000
**D	22.600		22.600
**D	25.800		25.800
**D	48.403		48.403
**D	16.962		16.962
**D	55.081		55.081
**D	62.000		62.000
**D	23.000		23.000

LISTA ESITO DELLA VOTAZIONE

Oggetto: Nomina del Consiglio di Sorveglianza

FAVOREVOLI ALLA LISTA 1

Cognome/Nome	Tot. Voti	Proprio	Delega
**D DEKA INVESTMENT GMBH RE SVAM-FONDS	41.081		41.081
**D DEKA INVESTMENT GMBH RE DEKA-BR 20	3.335		3.335
**D DEKA INVESTMENT GMBH RE DEKA-BR 35	1.006		1.006
**D DEKA INVESTMENT GMBH RE DEKA-BR 45	971		971
**D DEKA INVESTMENT GMBH RE DEKA-BR 55	3.252		3.252
**D DEKA INVESTMENT GMBH RE DEKA-BR 75	24.105		24.105
**D DEKA INVESTMENT GMBH RE DEKA-BR 85	1.886		1.886
**D DEKA INVESTMENT GMBH RE DEKA-BR 100	97.592		97.592
**D DEKA INVESTMENT GMBH RE DEKAFUTUR-CHANCE	40.968		40.968
**D DEKA INVESTMENT GMBH RE DEKAFUTUR-CHANCEPLUS	38.230		38.230
**D DEKA INVESTMENT GMBH RE/DEKAFUTUR-WACHSTUM	31.738		31.738
**D DEKA INVESTMENT GMBH RE/DEKAFUTUR-ERTRAG	6.500		6.500
**D DEKA INVESTMENT GMBH RE KOMMUNAL-TUT-BALANCED -FONDS	38.650		38.650
**D DEKA INVESTMENT GMBH RE/MAULBRONN-STROMBERG-FONDS	33.150		33.150
**D DEKA INVESTMENT GMBH RE DEKA-STIFTUNGEN BALANCE	189.823		189.823
**D DEKA INVESTMENT GMBH RE DEKA-EUROLAND BALANCE	125.350		125.350
**D DEKA INVESTMENT GMBH RE DEKA-SBO-FONDS	16.197		16.197
**D DEKA INVESTMENT GMBH RE REGIONALE-WUPPERTAL-FONDS	20.570		20.570
**D DEKA INVESTMENT GMBH RE A-FLAEMING-FONDS	147.200		147.200
**D DEKA INVESTMENT GMBH RE STADTBahn-FONDS	36.051		36.051
**D DEKA INVESTMENT GMBH RE DEKA-EUROLAND DISCOUNT STRATEGIE CF	200.000		200.000
**D DEKA INVESTMENT GMBH RE DEKA-EUROLAND DISCOUNT STRATEGIE TF	115.500		115.500
**D DEKA INVESTMENT GMBH RE/A-GRAF-ADOLF-III-FONDS	51.350		51.350
**D DEKA INVESTMENT GMBH RE SAPHIR-FONDS	29.800		29.800
**D DEKA FUNDMASTER INVESTMENTGESELLSCHAFT MBH RE PKBMF	116.808		116.808
**D DEKA FUNDMASTER INVESTMENTGESELLSCHAFT MBH RE DONAU-FUNDMASTER	30.000		30.000
**D DEKA INVESTMENT GMBH RE SVN-FONDS	38.503		38.503
**D DEKA FUNDMASTER INVESTMENTGESELLSCHAFT MBH RE SWN-REMS-MURR-FUNDMASTER	469.750		469.750
**D DEKA INVESTMENT GMBH RE A-VSA-FONDS	118.000		118.000
**D DEKA INVESTMENT GMBH RE VSINVESTMENT GOCH-FONDS	30.000		30.000
**D DEKA INVESTMENT GMBH RE SAD-AKTIEN-SPEZIALFONDS	42.300		42.300
**D DEKA FUNDMASTER INVESTMENTGESELLSCHAFT AFT MBH RE ELB FUNDMASTER 1	155.498		155.498
**D DEKA INTERNATIONAL S.A RE DEKALUX-EUROPA	800.000		800.000
**D BOARD OF REGENTS OF THE UNIVERSITY OF TEXAS SYSTEM GENERAL ENDOWMENT FUND	561.410		561.410
**D BOARD OF REGENTS OF THE UNIVERSITY OF TEXAS SYSTEM INTERMEDIATE TERM FUND	422.168		422.168
**D PERMANENT UNIVERSITY FUND OF THE STATE OF TEXAS	999.342		999.342
**D BARCLAYS GLOBAL INVESTORS N.A. INVESTMENT FUNDS FOR EMPLOYEE	6.104.861		6.104.861
**D MULTI CURRENCY ALPHA TILTS SOCIAL SCREEN FUND B (EX IBT 90164)	32.795		32.795
**D WORLD EX-U.S. ALPHA TILTS FUND B	405.905		405.905
**D FRANKLIN TEMPLETON	135.903		135.903
**D BARAVALLE MARILENA	6.853		6.853
**D GILI ALDO	1.000		1.000
**D GASTALDO PIERO			
2059		6.853	
2069		1.000	
2094			

LISTA ESITO DELLA VOTAZIONE
 Oggetto: Nomina del Consiglio di Sorveglianza

FAVOREVOLI ALLA LISTA 1

Cognome/Nome	Tot. Voti	Proprio	Delega
DE* COMPAGNIA DI SAN PAOLO	1.171.622,725	1.171.622,725	
DE* 2118 MELIS CHIARA			137.050
DE* COMPAGNIA DI ASSICURAZIONE DI MILANO SPA	137.050		185.129
DE* FONDIARIA - SAI SPA	185.129		157.316
DE* POPOLARE VITA SPA	157.316		44.000.000
DE* SPAFID SPA	44.000.000		3.000
DE* 2144 BURZIO BRUNO	3.000	3.000	934
DE* 2195 CAMUSSO SIMONE	934	14.000	14.000
DE* 2265 SCARSI PAOLO	14.000	835	835
DE* 2305 PISARONI MASSIMO	835		
DE* 2306 RUSSO MAURO			
**D EPWORTH INVESTMENT FUND	82.006		82.006
**D JAGUAR PENSION PLAN	199.538		199.538
**D IBM PENSION PLAN	859.527		859.527
**D A I DUPONT TESTAMENTARY TRUST	312.740		312.740
**D NATIONAL RAILROAD INVESTMENT TRUST	195.036		195.036
**D ALPHA ADVANTAGE EUROPE FUND B	2.628.308		2.628.308
**D LONZA AMERICA INC MASTER RETIREMENT TRUST	49.671		49.671
**D WORKERS COMPENSATION INSURANCE FUND	52.300		52.300
**D UAW RETIREE MEDICAL BENEFITS TRUST	364.626		364.626
**D ISHARES MSCI ACWI EX US INDEX FUND (EX IBT 2766)	373.351		373.351
**D ISHARES MSCI ACWI EX US FINANCIALS INDEX FUND	5.132		5.132
**D ISHARES S&P EUROPE 350 INDEX FUND (EX IBT 2773)	2.173.600		2.173.600
**D ISHARES MSCI EAFE INDEX FUND (EX IBT 2777)	26.961.276		26.961.276
**D ISHARES MSCI EAFE VALUE INDEX FUND (EX IBT 2778)	2.084.812		2.084.812
**D ISHARES S&P GLOBAL FINANCIAL SECTOR INDEX FUND (EX IBT 2787)	640.971		640.971
**D ISHARES MSCI EMU INDEX FUND (EX IBT 2865)	1.709.944		1.709.944
**D ISHARES MSCI KOKUSAI INDEX FUND (EX IBT 2769)	90.528		90.528
**D ISHARES MSCI EUROPE FINANCIAL SECTOR INDEX FUND	11.398		11.398
**D BARCLAYS GLOBAL INVESTORS N.A. INVESTMENT FUNDS FOR EMPLOYEE	10.594.106		10.594.106
**D CONNECTICUT GENERAL LIFE INSURANCE COMPANY	82.779		82.779
**D BGICL DAILY EAFE EQUITY INDEX FUND (EX IBT 71015)	134.793		134.793
**D MSCI EQUITY INDEX FUND B-ITALY	5.560.471		5.560.471
**D INTERNATIONAL EQUITY INDEX PLUS FUND B (EX IBT 90223)	178.119		178.119
**D EURO ALPHA TILTS FUND B (EX IBT 90710)	220.032		220.032
**D BGI MSCI EUROPE EQUITY INDEX FUND B	956.221		956.221
**D BGI MSCI EAFE EQUITY INDEX NON-LENDABLE FUND B	1.293.929		1.293.929
**D BGI MSCI EMU IMI INDEX FUND B	628.470		628.470
**D TRUST FOR RET. MED. DEN. AND LIFE INS. PLAN OF THE ARMY & AIR	110.869		110.869
**D TEACHERS' RETIREMENT SYSTEM OF THE STATE OF ILLINOIS	490.033		490.033
**D BARCLAYS INTERNATIONAL FUND-PAN EUROPE EQUITY FUND	1.823.254		1.823.254
**D BARCLAYS GLOBAL INVESTORS AUSTRALIA LTD AS RESPONSIBLE ENTITY FOR BGI FISSION INTERNATIONAL EQ	798.838		798.838
**D FUNDACAO CALOUSTE GULBENKIAN	485.494		485.494

LISTA ESITO DELLA VOTAZIONE
 Oggetto: Nomina del Consiglio di Sorveglianza

FAVOREVOLI ALLA LISTA 1

Cognome/Nome	Tot. Voti	Proprio	Delega
**D LABOR PENSION FUND SUPERVISORY COMMITTEE -LABOR PENSION FUND	64.834		64.834
**D STATE OF INDIANA PUBLIC EMPLOYEES' RETIREMENT FUND	298.849		298.849
**D FLORIDA RETIREMENT SYSTEM	3.154.045		3.154.045
**D LUCENT TECHNOLOGIES INC. MASTERPENSION TRUST	208.732		208.732
**D PUBLIC EMPLOYEES RETIREMENT SYSTEM OF MISSISSIPPI	5.538		5.538
**D TREASURER OF THE STATE OF NORTH CAROLINA EQUITY INVESTMENT FUND POOLED	2.048.096		2.048.096
**D CITITRUST LTD	7.050		7.050
**D TEMPLETON INTERNATIONAL FOREIGNFUND	1.165.757		1.165.757
**D AZL FRANKLIN TEMPLETON FOUNDINGSTRATEGY PLUS FUND	22.409		22.409
**D HU HEINZ PENSION TRUST LIMITED.	108.740		108.740
**D FC INSTITUTIONAL INVESTMENT FUNDS ICVC INSTITUTIONAL EUROP. FUND	1.019.400		1.019.400
**D STICHTING PENSIOENFONDS VOOR HUISARTSEN	951.021		951.021
**D STICHTING PENSIOENFONDS MEDISCHE SPECIALISTEN	525.480		525.480
**D AMERICAN ELECTRIC POWER SYSTEM RETIREE MEDICAL TRUST FOR CERTAIN UNION	62.236		62.236
**D FIDELITY INVESTMENT FUNDS EUROPEAN OPPORTUNITIES FUND	47.289		47.289
2311 DE SANCTIS INNOCENZO			
RL* FONDAZIONE VARRONE CASSA DI RISPARMIO DI RIFIETI	4.225.000	4.225.000	
2323 FEBBRARO LAURA	46.553	46.553	
2529 LANZILLOTTA DOMENICO	157	157	
2531 CODAZZI SIMONA	2.000	2.000	
DE* FONTANA LORIS	621.500		621.500
DE* FONTANA LUIGI	1.600.000		1.600.000
DE* UNIONE FIDUCIARIA SPA	3.812.992		3.812.992
2649 SALZA ENRICA	7.008	7.008	
2655 GUIDO MARCO	5.000	5.000	
2658 CASTIGLIONE ANNA	1.611	1.611	
2683 CARLINI GIOVANNI	23.000	23.000	
2685 SALZA ELISABETTA	7.008	7.008	
2747 SANTICOLI PIETRO			
DE* LAMBRIANA	100.000		100.000
RL* MITTEL PARTECIPAZIONI STABILI SRL	15.000.000	15.000.000	
DE* MITTEL SPA	29.578.536		29.578.536
2752 CATALANO SALVATORE			
RL* ANIMA SGR SPA EUROLAND	250.000	250.000	
RL* ANIMA SGR SPA EUROPA	1.700.000	1.700.000	
RL* ANIMA SGR SPA INIZIATIVA EUROPA	100.000	100.000	
RL* ANIMA SGR SPA ITALIA	4.000.000	4.000.000	
RL* ANIMA SGR SPA MIX	250.000	250.000	
RL* ANIMA SGR SPA SFORZESCO	300.000	300.000	
RL* ANIMA SGR SPA VISCONTEO	700.000	700.000	
2907 COLLI UMBERTO			
DE* AILLI CINZIA	12.600		12.600
DE* AIROLDI ANTONIO	2.000		2.000

LISTA ESITO DELLA VOTAZIONE

Oggetto: Nomina del Consiglio di Sorveglianza

FAVOREVOLI ALLA LISTA I

Cognome/Nome	Tot. Voti	Proprio	Delega
DE* AIROLDI CRISTINA	300		300
DE* ALDE' ANNA MARIA	6.230		6.230
DE* ALEO ANGELO	1.558		1.558
DE* ALFIERI LODOVICO	20.971		20.971
DE* AMATO MARIA	2.224		2.224
DE* ANDREOSI GIANCARLO	20.000		20.000
DE* ANDRINI ALBERTO	2.526		2.526
DE* ANGARONI ANTONIO	15.000		15.000
DE* APERTA SICAV	887.000		887.000
DE* ARCIONI ALESSANDRO	42.468		42.468
DE* BARZAGHI ANGELO GABRIELE	20.000		20.000
DE* BERTANI ALESSANDRO	30.000		30.000
DE* BERTOLIN ANNAMARIA	2.000		2.000
DE* BIGUZZI CAMILLA	20.000		20.000
DE* BILINCERI GESUALDO	300		300
DE* BOLIS ELENA	15.000		15.000
DE* BONAVERA PAOLA	20.000		20.000
DE* BONGIOVANNI FRANCESCO	500		500
DE* BONVINI GIORGIO ALDO MARIO	42.000		42.000
DE* BORRONI GIUSEPPE	10.000		10.000
DE* BOSANI CARLO	10.000		10.000
DE* BOSISIO GIANMARCO	7.112		7.112
DE* BURGAY FINANZIARIA SRL	110.000		110.000
DE* CALINI MARCO	1.000		1.000
DE* CARIOLA SALVATORE	74		74
DE* CHIARONI GIORGIO	3.000		3.000
DE* CIARDO ENZA	350		350
DE* CIMA ANNA	17.886		17.886
DE* CIPRIANO CARMELA	50.000		50.000
DE* COLOMBO ALESSANDRO	17.500		17.500
DE* COLOMBO UGO	5		5
DE* CONFORTOLA FERRUCCIO	90.000		90.000
DE* CORBETTA PAOLO	130.000		130.000
DE* CORTI ANNAMARIA	7.000		7.000
DE* COSENTINO GIUSEPPE	4.891		4.891
DE* CRESPI CARLO	53.341		53.341
DE* CRESPI LUIGI	8.725		8.725
DE* D'ARRIGO MICHELE	400		400
DE* DE PONTI SERGIO	10.281		10.281
DE* DE VINCENZI VITTORIO	84.000		84.000
DE* DEGANI LUCA ENRICO	5.000		5.000
DE* DEGRASSI PAOLA FRANCESCA	18.690		18.690
DE* DI MAURO CONCETTO	43.000		43.000

LISTA ESITO DELLA VOTAZIONE
 Oggetto: Nomina del Consiglio di Sorveglianza

FAVOREVOLI ALLA LISTA 1

Cognome/Nome	Tot. Voti	Proprio	Delega
DE* DI MAURO SEBASTIANO	10.000		10.000
DE* DI MURO GRAZIELLA	10.000		10.000
DE* DI NATALE CARMELO	1.600		1.600
DE* DI NUNNO PAOLO LEONARDO	100.000		100.000
DE* DREES ELSA	4.000		4.000
DE* FELTRINELLI CARLO FITZGERALD	17.000		17.000
DE* FIGLIE DELLA PRESENTAZIONE DI MARIA SANTISSIMA AL TEMPIO	16.353		16.353
DE* FIGUERA VINCENZO	11.000		11.000
DE* FINOCCHIARO CONCETTO	61.000		61.000
DE* FONDAZIONE G. E C. GIROLA ED IDA STUCCHI ONLUS	94.208		94.208
DE* FONDAZIONE PIERFRANCO E LUISA MARIANI ONLUS	25.000		25.000
DE* FONTANA MIRELLA	240.000		240.000
DE* GANDOLA LUCA BERNHARD	4.000		4.000
DE* GANDOLA MARCO	4.000		4.000
DE* GANDOLA SERGIO	4.000		4.000
DE* GARAVAGLIA ANGELO	10.000		10.000
DE* GEORGES KAMIL	28.500		28.500
DE* GERONIMI LINO STEFANO	11.490		11.490
DE* GEROSA GIUSEPPE	2.000		2.000
DE* GHISLANZONI GIANDIONIGI	300.000		300.000
DE* GIULIETTA ROSARIO	120.000		120.000
DE* GORGOGNONE ANDREA	41.501		41.501
DE* GORGOGNONE FAUSTA ANGELA	47.284		47.284
DE* GORGOGNONE FERDINANDO	39.479		39.479
DE* HADINGER GERTRUDE	9.000		9.000
DE* INGILTERRA GIUSEPPE	460		460
DE* INGILTERRA SALVATORE	354		354
DE* JANNELLO FILIPPO MARIA	31.897		31.897
DE* JANNELLO GIULIA MARIA GIOVANNA	43.298		43.298
DE* LEONI RENATO	15.050		15.050
DE* MAGIA IN BICI SPA	21.000		21.000
DE* MAGNOCAVALLO ANTONIO LODOVICO	10.000		10.000
DE* MALINVERNO DANIELE	3.000		3.000
DE* MANZONI GIACOMO	18.345		18.345
DE* MARICONTI ROBERTO	1.200		1.200
DE* MARINO GIUSEPPE	233		233
DE* MARINO MARIO	1.000		1.000
DE* MASPERO LUIGI	10.000		10.000
DE* MATTABONI GIUSEPPE	11.000		11.000
DE* MERRA ANNA CARLA	300		300
DE* MESSINA GIUSEPPE	1.000		1.000
DE* MOCAVERO FRANCESCO	6.000		6.000
DE* MONGA ROSANNA	2.100		2.100

LISTA ESITO DELLA VOTAZIONE
 Oggetto: Nomina del Consiglio di Sorveglianza

FAVOREVOLI ALLA LISTA 1

Cognome/Nome	Tot. Voti	Proprio	Delega
DE* MONTALBETTI ANNAMARIA	1.600		1.600
DE* MOTTA VIRGINIO	42.000		42.000
DE* MULA ALBERTO	500		500
DE* NEGRI MARCO GIANPAOLO	15.627		15.627
DE* NOVA GRAZIANA	22.519		22.519
DE* OLIVERI GASPARE	10.000		10.000
DE* ORIO ELENA	109.271		109.271
DE* ORIO FRANCESCO	52.829		52.829
DE* ORIO GEREMIA	215.020		215.020
DE* PANDINI MARCO LUIGI	4.000		4.000
DE* PANZERI SILVANO	10.611		10.611
DE* PAZZINI GIUSTINA	5.000		5.000
DE* PEDRONCELLI GIOVANNI	9.000		9.000
DE* PELLEGRINO VITO FRANCESCO	9.910		9.910
DE* PENSA ELSA	15.000		15.000
DE* PENZO RINALDO	60.000		60.000
DE* PEREGO ORLANDO	10.000		10.000
DE* PIAZZA GIUSEPPE	230		230
DE* PICARELLA GIOVANNI	35		35
DE* PISCITELLO ELISA	10.000		10.000
DE* POGLIESE ANTONIO	8.500		8.500
DE* PRUSSO FLAVIO	50.000		50.000
DE* PUGNAGHI CRISTINA	10.000		10.000
DE* RADICE ALBERTO	351		351
DE* RENDA VINCENZO	8.000		8.000
DE* REPOSSINI ROSALINDA	5.000		5.000
DE* RIZZO GIUSEPPE	8.000		8.000
DE* ROMANO MICHELANGELO	10.000		10.000
DE* SALA DAVIDE	9.018		9.018
DE* SASSELLA MARGHERITA	6.050		6.050
DE* SELVA RICCARDO	10.000		10.000
DE* SEVAROLI GIOVANNA	67.829		67.829
DE* SIMONTACCHI SERGIO	8.000		8.000
DE* SPITALIERI STEFANO	9.829		9.829
DE* TROLESE LUIGI	20.000		20.000
DE* VALISI PATRIZIA	3.000		3.000
DE* VALLINI LAURA	20.000		20.000
DE* VANOLI PAOLO	28.000		28.000
DE* VELLA CARLO	1.950		1.950
DE* VELLA GIACOMO	536		536
DE* VENTURA GIUSEPPE	20.000		20.000
DE* VINCENTI MARINELLA	12.000		12.000
DE* BRIANO GIULIANO GIORGIO	5.300	5.300	

DE* delega alla persona fisica sopra indicata con il numero del radiovoter
 **D* delega alla persona fisica sopra indicata con il numero del radiovoter (votazione effettuata alla postazione assistita)
 RL* rappresentanza legale alla persona fisica sopra indicata con il numero del radiovoter

LISTA ESITO DELLA VOTAZIONE
 Oggetto: Nomina del Consiglio di Sorveglianza

FAVOREVOLI ALLA LISTA 1

Cognome/Nome	Tot. Voti	Proprio	Delega
2972 MARTINELLI FELICE	21.928	21.928	
3001 MARTINELLI LIVIA	50.000	50.000	
3004 ACCORNERO LUIGI	15.539	15.539	
3021 MAZZOLA BRUNO	21.410	21.410	
3029 BARIOGLIO MARCO	778	778	
3034 BIGNAMI ANDREA	2.500	2.500	2.500
DE* COTI ZELATI STEFANIA	2.500		
3035 CULLINO EZIO	1.633	1.633	
3042 CAROBBIO GIAN PIETRO	23.949	23.949	
508 BRACCO MARINA	31	31	
533 BERTARINI MASSIMO			
DE* FALCRI INTESA	107.500		107.500
539 AVONTO GIOVANNI	835	835	
DE* ARMINIO ADRIANO	11.825		11.825
DE* ASTEGGIANO RICCARDO	11.116		11.116
DE* BATTISTI BEATRICE	10.000		10.000
DE* BIGAZZI ENRICA GIANNA LINA	9.000		9.000
DE* BORRI RINALDO	31.251		31.251
DE* CHIAPPINI LUIGINA	19.903		19.903
DE* COLOMBARI AURELIO LUCIO	20.000		20.000
DE* DABINI WALTER	20.000		20.000
DE* DE FRANCESCO GIUSEPPE	22.943		22.943
DE* FARAVELLI FRANCO	110.069		110.069
DE* GHISOLFI ROSANNA	24.388		24.388
DE* IMMOBILIARE DOMINICI SRL	50.000		50.000
DE* JANG ROLANDO DONATO	10.372		10.372
DE* LIBONI ERSIDO	13.509		13.509
DE* MENSÌ MARIO	8.060		8.060
DE* NIZI WALTER	20.000		20.000
DE* PECCHIAI MARIA ENRICA	21.450		21.450
DE* POGGIO ERMIDE	24.570		24.570
DE* RICCARDI MICHELE	11.635		11.635
DE* ROMA MARIA MARGHERITA	13.881		13.881
DE* ROVETA GIANNA	12.457		12.457
DE* VICARIO SERGIO	11.008		11.008
DE* VOLPONE CARLO	8.615		8.615
542 REVELLO FRANCO			
544 AMORE LUIGI	1.782	1.782	
DE* FONDAZIONE CASSA DI RISPARMIO DI PARMA E MONTE DI CREDITO SU PEGNO DI BUSSETO	168.565.202		168.565.202
551 CIGAINA GIORGIO	88.658	88.658	
DE* CIGAINA LORENZO	487		487
DE* CIGAINA MARCO	500		500
558 LUCHINI ALBERTO			

DE* delega alla persona fisica sopra indicata con il numero del radiovoter
 **D delega alla persona fisica sopra indicata con il numero del radiovoter (votazione effettuata alla postazione assistita)
 RL* rappresentanza legale alla persona fisica sopra indicata con il numero del radiovoter

LISTA ESITO DELLA VOTAZIONE

Oggetto: Nomina del Consiglio di Sorveglianza

FAVOREVOLI ALLA LISTA 1

Cognome/Nome	Tot. Voti	Proprio	Delega
DE* ALLIANZ SPA	2.910.301		2.910.301
DE* ANTONVENETA VITA SPA	936.400		936.400
DE* CREDIT RAS VITA	46.838		46.838
DE* DARTA SAVING LIFE ASSURANCE LTD	337.500		337.500
DE* GENIALLOYD SPA	5.000		5.000
DE* L.A. VITA SPA	10.900		10.900
DE* L'ASSICURATRICE ITALIANA VITA SPA	52.000		52.000
DE* RB VITA SPA	325.150		325.150
584 SARACO LIVIO			
DE* BRAMBILLA ANNA	4.500		4.500
594 ROLLE MARCO			
DE* ALGBRIS GLOBAL FINANCIALS MASTER FUND	32.967.664		32.967.664
DE* RIVA ERNESTO	518.464		518.464
596 CIGAINA ELISABETTA			
601 LAZZARI EDOARDO	487	487	
DE* ABAXBANK SPA			
DE* BANCA POPOLARE DI SONDRIO SCPA	2.800.000		2.800.000
DE* ENTE NAZIONALE DI PREVIDENZA E DI ASSISTENZA FARMACISTI	550.000		550.000
DE* ENTE NAZIONALE DI PREVIDENZA ED ASSISTENZA DEI VETERINARI	200.000		200.000
603 MEGARO ORESTE	625.000		625.000
608 GALANTUCCI SERGIO	100	100	
650 MARCHESA ROSSI UGO	1.000	1.000	
678 CROSETTO VITO MARIA	28.410	28.410	
685 FERRERO LUIGINA	1.000	1.000	
687 D AGOSTINI LIONELLO	2.350	2.350	
DE* COMPAGNO ELENA	2.062	2.062	
RL* FONDAZIONE CASSA DI RISPARMIO DI UDINE E PORDENONE	870		870
DE* POSOCCO ALBERTO	78.123.256	78.123.256	
693 SCARZELLO MARIO	3.246		3.246
DE* BLANGETTI GEMMA	10.000		10.000
702 CARACENI ANDREA			
DE* CARACENI TOMMASO ANTONIO	8.787		8.787
DE* GTO HOLDINGS SRL	147.293		147.293
DE* UNIONE FIDUCIARIA SPA	8.968.769		8.968.769
714 CUCCURESE GIUSEPPE			
747 ORZAN SERGIO	115.076	115.076	
DE* FONDAZIONE CASSA DI RISPARMIO DI GORIZIA	37.860.977		37.860.977
777 MORINO ALBERTO	778	778	
787 LIVRAGHI AURELIO			
803 BENA SERGIO	22.000	22.000	
808 MOSSO SILVIO	934	934	
857 PROSERPIO PAOLO	10.000	10.000	
DE* ALETTI & C. BANCA DI INVESTIMENTO MOBILIARE SPA	2.650.000		2.650.000

LISTA ESITO DELLA VOTAZIONE
 Oggetto: Nomina del Consiglio di Sorveglianza

FAVOREVOLI ALLA LISTA 1

Cognome/Nome	Tot. Voti	Proprio	Delega
DE* BONARDI WALTER	8.000		8.000
DE* CASSA DI RISPARMIO DI RAVENNA SPA	857.000		857.000
DE* DIOCESI DI BERGAMO	1.500.000		1.500.000
DE* FONDAZIONE CARIPELO	554.578.319		554.578.319
DE* FONDAZIONE CASSA DI RISPARMIO DI PISTOIA E PESCIA	37.083.708		37.083.708
DE* FONDAZIONE MONTE DEI PASCHI DI SIENA	49.324.560		49.324.560
DE* GOTTI ANGIOLO	86.649		86.649
DE* OPERA DIOCESANA PRO CLERO	1.000.000		1.000.000
DE* OPERA DIOCESANA S. NARNO PER LA PRESERVAZIONE DELLA FEDE NELLA DIOCESI	1.574.441		1.574.441
DE* RAVASIO RENATO	40.000		40.000
DE* SOCIETA' FINANZIARIA DI BANCHE ROMAGNOLE SPA	12.363.910		12.363.910
DE* VENETO BANCA HOLDING SCPA	350.000		350.000
903 DE NICOLA MAURO			
DE* BANCO DI BRESCIA SAN PAOLO CAB SPA	4.855.302		4.855.302
DE* UNIONE DI BANCHE ITALIANE SCPA - UBI BANCA	140.167.610		140.167.610
907 SAVIO GIANLUCA			
DE* SAVIO PIERCARLO	6.885		6.885
918 RAVIOLA FRANCO	10.001	10.001	
990 PERI CARLAMARIA	12.000	12.000	
995 TEDESCHI GIANNI	15.575	15.575	

Totale voti 3.083.329.273

Percentuale votanti % 44,991868

Percentuale Capitale % 26,021122

LISTA ESITO DELLA VOTAZIONE

Oggetto: Nomina del Consiglio di Sorveglianza

FAVOREVOLI ALLA LISTA 2

Cognome/Nome	Tot. Voti	Proprio	Delega
1012 MAINERO MASSIMO	1.611	1.611	
1025 FRANCHI CRISTINA			
DE* FONDAZIONE CASSA DI RISPARMIO IN BOLOGNA	323.955.012		323.955.012
1294 OTTOLENGHI GIACOMO EMILIO			
DE* OTTOLENGHI GUIDO	30.000		30.000
DE* OTTOLENGHI VALERIA EMMA	21.805		21.805
1332 SARO ROBERTO			
DE* FONDAZIONE CASSA DI RISPARMIO DI PADOVA E ROVIGO	583.404.899		583.404.899
DE* FONDAZIONE DI VENEZIA	54.586.269		54.586.269
1616 FERRARI MARCO			
2436 PRATI DAVIDE	15.950	15.950	
DE* LODOLINI ZENAIDE	12.460		12.460
DE* MORTARA RAFFAELLA MARIANNA FORTUNATA	73.358		73.358
DE* OTTOLENGHI ALBERTO	54.197		54.197
DE* OTTOLENGHI LUISA BONA MARIETTINA RACHELE	66.972		66.972
DE* PIR FINANZIARIA SPA	14.511.947		14.511.947
DE* VIS SPA	1.048.410		1.048.410
DE* ZIPORA SPA	466.224		466.224
2537 PELLEGRINO ENZO	835		
2539 FIGNAGNANI PAOLO	70.718	70.718	
2808 CONTE GIUSEPPE	10	10	
2941 GALETTI LORIS	25.000	25.000	
520 CIRRI FRANCA	12.356.116	12.356.116	
707 FIGNAGNANI CHIARA	101.336	101.336	
DE* FIGNAGNANI GIACOMO	100.614		100.614
DE* PROMOGEST SRL	450.108		450.108
928 FERRO ANGELO	180.830		
998 GHERDOVICH ANTONIO		180.830	
DE* ENTE CASSA DI RISPARMIO DI FIRENZE	400.287.395		400.287.395

Totale voti 1.391.822.076
 Percentuale votanti % 20,309435
 Percentuale Capitale % 11,745996

LISTA ESITO DELLA VOTAZIONE
 Oggetto: Nomina del Consiglio di Sorveglianza

FAVOREVOLI ALLA LISTA 3

Cognome/Nome	Tot. Voti	Proprio	Delega
1812 CARDARELLI ANGELO	253.265		253.265
**D ENDOWMENT FUND OF UNITED NATIONS UNIVERSITY			
1976 FOLCO PAOLO	523.000	5	523.000
**D EPARGNE RETRAITE INTERNATIONAL			
2992 PISA VITTORIO	5		
643 DALLA NOCE GABRIELE	7.251.452		7.251.452
DE* AACHENMUENCHENER LEBENSVERSICHERUNG AG	2.000.000		2.000.000
DE* AACHENMUENCHENER VERSICHERUNG AG	230.708.480		230.708.480
DE* ALLEANZA TORO SPA	156.912.912		156.912.912
DE* ASSICURAZIONI GENERALI SPA	161		161
DE* BANCA GENERALI SPA	215.161		215.161
DE* BANCO VITALICIO	4.452.230		4.452.230
DE* CENTRAL KRANKENVERSICHERUNG	3.585.768		3.585.768
DE* COSMOS LEBENSVERSICHERUNGS	220.428		220.428
DE* ESTRELLA	46.361		46.361
DE* ESTRELLA FP II	52.479		52.479
DE* ESTRELLA FP IV	65.425		65.425
DE* FATA ASSICURAZIONI DANNI SPA	16.700		16.700
DE* FATA VITA SPA	778.750		778.750
DE* GENERALI LV NV	26.581.990		26.581.990
DE* GENERALI VERSICHERUNG AG (A)	3.346.158		3.346.158
DE* GENERALI VERSICHERUNG AG (D)	6.479.914		6.479.914
DE* GENERALI VIE EPARGNE	14.205.828		14.205.828
DE* GENERALI VIE EURO EPARGNE	950.194		950.194
DE* GENERALI VIE EURO HORIZON	155.750		155.750
DE* GENERALI VIE EX-PRUDENCE VIE	16.877.766		16.877.766
DE* GENERALI VIE FONDS GENERAL ASS	14.252.911		14.252.911
DE* GENERALI VIE FONDS PROPRES	2.850.582		2.850.582
DE* GENERALI VIE FRANCE 2	7.585.859		7.585.859
DE* GENERALI VIE RETRAITE	311.500		311.500
DE* GENERTEL SPA	18.783.581		18.783.581
DE* GENERTELLIFE SPA	65.595.819		65.595.819
DE* INA ASSITALIA SPA	58.917		58.917
DE* INTESA VITA SPA	102.010		102.010
DE* VITALICIO FP	71.407		71.407
DE* VITALICIO II FP	44.406		44.406
DE* VITALICIO IV FP	4.074	4.074	44.406
834 GUGLIELMINO PAOLO			
882 VALLE GIUSEPPE			
DE* VALLE SILVIA			
943 STAFFA FRANCESCO	1		1
DE* BRAGHERO CARLO MARIA	245	245	
963 FASANO GIAN LUIGI	1.735		1.735
	100	100	
		4.074	44.406

LISTA ESITO DELLA VOTAZIONE
Oggetto: Nomina del Consiglio di Sorveglianza

Cognome/Nome	Tot. Voti	Proprio	Delega
Totale voti	585.343.324		
Percentuale votanti %	8,541316		
Percentuale Capitale %	4,939884		

FAVOREVOLI ALLA LISTA 3

LISTA ESITO DELLA VOTAZIONE
Oggetto: Nomina del Consiglio di Sorveglianza

FAVOREVOLI ALLA LISTA 4

Cognome/Nome	Tot. Voti	Proprio	Delega
1137 VILLA BRUNO	1		1
DE* CONFALONIERI SILVANA	12.747		12.747
1292 BERSEZIO ROBERTO	15.337		15.337
**D ACM ACTIONS	2.322		2.322
**D ACM ACTIONS PLUS	1.918		1.918
**D ACM CAP 1001	2.513		2.513
**D ACM CAP 1003	1.221		1.221
**D ACM CAP 1004	4.522		4.522
**D ACM CAP 1005	2.531		2.531
**D ACM CAP 1006	1.852		1.852
**D ACM CAP 1008	1.471		1.471
**D ACM CAP 1010	1.816		1.816
**D ACM CAP 1013	1.967		1.967
**D ACM CAP 1019	1.977		1.977
**D ACM CAP 1020	1.978		1.978
**D ACM CAP 1021	2.322		2.322
**D ACM CAP 1022	2.331		2.331
**D ACM CAP 1023	2.308		2.308
**D ACM CAP 1024	2.314		2.314
**D ACM CAP 1025	2.716		2.716
**D ACM CAP 1026	923		923
**D ACM CAP 1027	1.548		1.548
**D ACM CAP 1031	1.510		1.510
**D ACM CAP 1034	2.338		2.338
**D ACM CAP 1035	1.630		1.630
**D ACM CAP 1036	1.150		1.150
**D ACM CAP 1037	3.882		3.882
**D ACM CAP 1038	1.786		1.786
**D ACM CAP 1039	991		991
**D ACM CAP 1053	1.204		1.204
**D ACM CAPM 1043	2.237		2.237
**D ACM CAP 1044	1.445		1.445
**D ACM CAP 1046	1.039		1.039
**D ACM CAP 1048	1.081		1.081
**D ACM CAP 1049	5.613		5.613
**D ACM CAP 1050	2.885		2.885
**D ACM CAP 1051	505		505
**D ACM CAP 1052	1.481		1.481
**D ACM CAP 1057	2.395		2.395
**D ACM CAP 1058	1.336		1.336
**D ACM CAP 1059	1.185		1.185
**D ACM CAP 1060			

LISTA ESITO DELLA VOTAZIONE
 Oggetto: Nomina del Consiglio di Sorveglianza

Cognome/Nome	Tot. Voti	Proprio	Delega
**D ACM CAP 1062	2.130		2.130
**D ACM ALLEGRO 1065	1.134		1.134
**D ACM ALLEGRO 1066	1.328		1.328
**D ACM CAP 1074	10.305		10.305
**D ACM CAP 1075	1.156		1.156
**D ACM CAP 1077	1.714		1.714
**D AREGE	287.000		287.000
**D FCPE AREVA ACTIONS	306.174		306.174
**D ARPEGE PREVOYANCE	292.000		292.000
**D FCP BRANT	1.000		1.000
**D FCP CAPSUGEL	11.000		11.000
**D CM ALLIANCE FCP	17.000		17.000
**D FCP COMTE	10.000		10.000
**D FCPE EUROP ASSISTANCE DIVERSIFIE	7.000		7.000
**D FREESCALE DIVERSIFIE	30.000		30.000
**D FREESCALE DYNAMIQUE	11.000		11.000
**D 1515 FCP GERARD PERRIER	2.500		2.500
**D FCP GESTION PLACEMENT 1	6.000		6.000
**D FCP GESTION SECURITE DYNAMISME	20.000		20.000
**D FCP GROUPE BRIAND	1.655		1.655
**D FCP GUTENBERG	5.500		5.500
**D FCP HOWMET DIVERSIFIE	2.300		2.300
**D FCP LUCKY	2.500		2.500
**D MONSANTO ACTIONS	16.000		16.000
**D FCP PATRIMOINE PLACEMENT	1.500		1.500
**D FCP PATRIMOINE PLACEMENT 2	2.000		2.000
**D FCP PATRIMOINE PLACEMENT 3	4.000		4.000
**D FCP PATRIMOINE PLACEMENT 5	3.000		3.000
**D FCP PERRIER INVESTISSEMENT	10.000		10.000
**D FCPE ROUSSELOT MIXTE	2.200		2.200
**D FCP SCORE AD BESANCON	3.000		3.000
**D FCP SCORE BON SECOURS	25.000		25.000
**D FCP SCORE COMPASSION	9.000		9.000
**D FCP SCORE GALIEN	12.000		12.000
**D FCP SCORE M O	3.000		3.000
**D FCP SCORE ORMESSON	4.000		4.000
**D FCP SCORE PILLAUD	7.200		7.200
**D SCORE SAINT NICOLAS	16.398		16.398
**D FCP SCORE SAINTE URSULE	2.500		2.500
**D FCP SCORE SAINT JOSEPH	2.500		2.500
**D SOCIAL ACTIVE ACTIONS	4.000		4.000
**D SERENIS CAP 1092	2.142		2.142
**D SERENIS CAP 1093	1.576		1.576

LISTA ESITO DELLA VOTAZIONE
Oggetto: Nomina del Consiglio di Sorveglianza

FAVOREVOLI ALLA LISTA 4

Cognome/Nome	Tot. Voti	Proprio	Delega
**D SERENIS CAP 1094	2.577		2.577
**D SERENIS CAP 1095	6.739		6.739
**D FCP SUD EST ELITE DYNAMISME	60.000		60.000
**D FCP SUD EST ELITE EQUILIBRE	50.000		50.000
**D TELEVIE CAP 1079 FCP SGM	1.559		1.559
**D TELEVIE CAP 1080	3.893		3.893
**D TELEVIE CAP 1086	2.595		2.595
**D TELEVIE CAP 1087 FCP SGM	1.845		1.845
**D TELEVIE CAP 1089 FCP CM CIC AM	1.062		1.062
**D FCP UNI 1	145.000		145.000
**D FCP UNION EUROPE	1.220.303		1.220.303
**D VALORATIONS	60.000		60.000
**D FCP CM ACTIONS EURO	3.575.294		3.575.294
**D SERENIS CAP 1097	1.378		1.378
**D FCP SERENIS CAP 1099	1.661		1.661
**D FCP SCORE MARJE	1.500		1.500
**D SERENIS CAP 1101	12.135		12.135
**D FCP GAILLON 130/30	52.492		52.492
**D FCP GAILLON SECTORIEL	57.723		57.723
**D FCP ES GESTION EQUILIBRE	600.000		600.000
**D FCP ES DYNAMIQUE	195.000		195.000
**D FCP ES TEMPERE	65.000		65.000
**D FCPE GIP CROISSANCE	1.700		1.700
**D CM EUROPE ACTIONS	286.630		286.630
**D FCP SERENIS CAP 1098	1.398		1.398
1363 SPIGA EMMA			
DE* AARGAUISCHE PENSIONSKASSE	250.000		250.000
DE* AARP EMPLOYEES' PENSION PLAN	116.088		116.088
DE* ALAMEDA COUNTY 401A RETIREMENT PLAN	1.300.876		1.300.876
DE* AMERICAN AIRLINES INC. MASTER FIXED BENEFIT PENSION TRUST	552.067		552.067
DE* AMERICAN BEACON INTERNATIONAL EQUITY FUND	618.360		618.360
DE* ANDRA AP-FONDEN (AP2)	668.643		668.643
DE* ARCHITAS MULTI-MANAGER (SA) UNIT TRUST	47.926		47.926
DE* ARIZONA STATE RETIREMENT SYSTEM	467.077		467.077
DE* AXA ROSENBERG EQUITY ALPHA TRUST	4.666.535		4.666.535
DE* AXA SWISS INSTITUTIONAL FUND - EQUITIES GLOBAL EX SWITZERLAND	115.530		115.530
DE* BAERUM KOMMUNE	61.244		61.244
DE* BARCLAYS GLOBAL INVESTORS N.A. INVESTMENT FUNDS FOR EMPLOYEE	1.874.154		1.874.154
DE* BECHTEL TRUST AND THRIFT PLAN BECON TRUST AND THRIFT PLAN	327.003		327.003
DE* BEST INVESTMENT CORPORATION	2.716.445		2.716.445
DE* BIMCOR OVERSEAS POOLED FUND	46.125		46.125
DE* BP PENSION FUND	2.813.703		2.813.703
DE* BRANDES GLOBAL BALANCED FUND	85.425		85.425

LISTA ESITO DELLA VOTAZIONE

Oggetto: Nomina del Consiglio di Sorveglianza

FAVOREVOLI ALLA LISTA 4

Cognome/Nome	Tot. Voti	Proprio	Delega
DE* BRANDES GLOBAL EQUITY FUND	3.180.397		3.180.397
DE* BRANDES INSTITUTIONAL INTERNATIONAL EQUITY FUND	1.766.850		1.766.850
DE* BRANDES INTERNATIONAL EQUITY FUND	2.043.848		2.043.848
DE* BRANDES SIONNA CANADIAN BALANCED FUND	67.300		67.300
DE* BRANDES SIONNA CANADIAN EQUITY FUND	73.400		73.400
DE* BRUNSWICK UNIT 2 QUALIFIED NUCLEAR DECOMMISSIONING FUND	13.488		13.488
DE* CAISSE DE DEPOT ET PLACEMENT DU QUEBEC	6.075.985		6.075.985
DE* CALIFORNIA PUBLIC EMPLOYEES RETIREMENT SYSTEM	592.977		592.977
DE* CALIFORNIA STATE TEACHERS RETIREMENT SYSTEM	3.204.954		3.204.954
DE* CALVERT WORD VALUES FUND INC- INTERNATIONAL EQUITY FUND	656.704		656.704
DE* CANADIAN BROADCASTING CORPORATION PENSION PLAN	222.020		222.020
DE* CERN PENSION FUND	300.000		300.000
DE* CHRYSLER LLC MASTER RETIREMENT TRUST	835.830		835.830
DE* CITY OF HIALEAH RETIREMENT SYSTEM	48.927		48.927
DE* COLUMBIA GLOBAL VALUE FUND	142.178		142.178
DE* COLUMBIA INTERNATIONAL VALUE MASTER PORTFOLIO	8.435.186		8.435.186
DE* CONSOLIDATED EDISON RETIREMENT PLAN	236.954		236.954
DE* COSMOPOLITAN INVESTMENT FUND	17.781		17.781
DE* CPP INVESTMENT BOARD PMI-2 INC	2.133.760		2.133.760
DE* DWS BALANCED FUND	13.254		13.254
DE* DWS BALANCED VIP	2.894		2.894
DE* DWS EAFE EQUITY INDEX FUND	251.456		251.456
DE* DWS LIFECYCLE LONG RANGE FUND	5.038		5.038
DE* EAGLE SERIES TRUST - EAGLE INTERNATIONAL EQUITY FUND	28.579		28.579
DE* EATON VANCE TAX-MANAGED DIVERSIFIED EQUITY INCOME FUND	1.070.988		1.070.988
DE* EATON VANCE TAX-MANAGED GLOBAL DIVERSIFIED EQUITY INCOME FUND	6.045.235		6.045.235
DE* ELFUN DIVERSIFIED FUND	93.607		93.607
DE* EQUITY INTERNATIONAL INVESTMENT TRUSTS	3.004.543		3.004.543
DE* EUROPE INDEX PLUS COMMON TRUST FUND	243.422		243.422
DE* FLOURISH INVESTMENT CORPORATION	1.579.929		1.579.929
DE* FRESNO COUNTY EMPLOYEES' RETIREMENT ASSOCIATION	268.809		268.809
DE* GE INSTITUTIONAL FUNDS-INTERNATIONAL EQUITY FUND	5.292.693		5.292.693
DE* GENERAL CONFERENCE CORPORATION OF SEVENTH DAY ADVENTISTS	264.063		264.063
DE* GENERAL ELECTRIC INSURANCE PLAN TRUST	299.675		299.675
DE* GLOBAL ADVANTAGE FUNDS - MAJOR MARKETS TEILFONDS	1.849.062		1.849.062
DE* GOLDMAN SACHS FUNDS II	626.631		626.631
DE* GOVERNING COUNCIL OF THE UNIVERSITY OF TORONTO	327.786		327.786
DE* GOVERNMENT OF THE REPUBLIC OF SINGAPORE	58.768		58.768
DE* HARRIS UNIT 1 QUALIFIED NUCLEAR DECOMMISSIONING FUND	24.805		24.805
DE* HENKEL OF AMERICA MASTER TRUST	11.793		11.793
DE* HONG KONG HOUSING AUTHORITY	310.211		310.211
DE* HONG KONG SPECIAL ADMINISTRATIVE REGION GOVERNMENT-EXCHANGE FU	2.162.758		2.162.758
DE* HOUSTON MUNICIPAL EMPLOYEES PENSION SYSTEM	335.730		335.730

DE* delega alla persona fisica sopra indicata con il numero del radiovoter

**D delega alla persona fisica sopra indicata con il numero del radiovoter (votazione effettuata alla postazione assistita)

RL* rappresentanza legale alla persona fisica sopra indicata con il numero del radiovoter

LISTA ESITO DELLA VOTAZIONE

Oggetto: Nomina del Consiglio di Sorveglianza

FAVOREVOLI ALLA LISTA 4

Cognome/Nome	Tot. Voti	Proprio	Delega
DE* IBM SAVINGS PLAN	1.250.729		1.250.729
DE* ILLINOIS STATE BOARD OF INVESTMENT	1.580.451		1.580.451
DE* ILWU-PMA PENSION PLAN	522.877		522.877
DE* ING DIRECT STREETWISE BALANCED FUND	13.441		13.441
DE* ING DIRECT STREETWISE BALANCED GROWTH FUND	30.561		30.561
DE* ING DIRECT STREETWISE BALANCED INCOME FUND	1.666		1.666
DE* INSURANCE CORPORATION OF BRITISH COLUMBIA	158.488		158.488
DE* INTERNATIONAL PAPER COMPANY COMMINGLED INVESTMENT GROUP TRUST	368.191		368.191
DE* INTERNATIONAL STOCK MARKET PORTFOLIO	16.771		16.771
DE* ISHARES MSCI ACWI INDEX FUND (EX IBT 2765)	146.441		146.441
DE* JOHN HANCOCK INSURANCE COMPANY OF VERMONT	39.393		39.393
DE* JOHNSON & JOHNSON PENSION & SAVINGS PLANS MASTER TRUST	349.018		349.018
DE* LEGG MASON FUNDS ICVC - LEGG MASON CONTINENTAL EUROPEAN EQUITY	28.750		28.750
DE* LEHMAN BROTHERS ADVISOR SERIES- INTERNATIONAL CORE EQUITY MASTER FUND L.P.	10.696		10.696
DE* M FUND BRANDES INTERNATIONAL EQUITY FUND	1.396.080		1.396.080
DE* MAINSTAY INTERNATIONAL EQUITY FUND	302.700		302.700
DE* MAINSTAY MAP FUND	1.655.600		1.655.600
DE* MAINSTAY VP INTERNATIONAL EQUITY PORTFOLIO	247.400		247.400
DE* MANAGED PENSION FUNDS LIMITED	38.540		38.540
DE* MANAGED PENSION FUNDS LIMITED	4.989.963		4.989.963
DE* MARYLAND STATE RETIREMENT & PENSION SYSTEM	177.137		177.137
DE* MARYLAND STATE RETIREMENT & PENSION SYSTEM	6.895.891		6.895.891
DE* MASSACHUSETTS LABORERS ANNUITY FUND	91.406		91.406
DE* MASSACHUSETTS LABORERS PENSION FUND	301.091		301.091
DE* MD EQUITY FUND	361.673		361.673
DE* MERCK AND CO INC UNION VEBIA TRUST	83.300		83.300
DE* MERSEYSIDE PENSION FUND	500.000		500.000
DE* MET INVESTORS SERIES TRUST - MET/TEMPLETON GROWTH PORTFOLIO	311.513		311.513
DE* METROPOLITAN LIFE INSURANCE COMPANY	236.016		236.016
DE* METROPOLITAN SERIES FUND MORGAN STANLEY EAFE INDEX PORTFOLIO	505.200		505.200
DE* MGI FUNDS PLC	975.707		975.707
DE* MICROSOFT CORPORATION SAVINGS PLUS 401(K) PLAN	435.182		435.182
DE* MINISTRY OF STRATEGY AND FINANCE	88.878		88.878
DE* MML FOREIGN FUND	337.216		337.216
DE* MONETARY AUTHORITY OF SINGAPORE	286.901		286.901
DE* MONTANA BOARD OF INVESTMENTS	27.439		27.439
DE* MSCI EAFE PROVISIONAL SCREENED INDEX NON - LENDING COMMON TRUST FUND	98.424		98.424
DE* MULTI-STYLE MULTI-MANAGER FUNDS PLC	43.101		43.101
DE* NATIONAL CITY BANK	34.085		34.085
DE* NEW ENGLANDTEAMSTERS AND TRUCKING INDUSTRY PENSION PLAN	144.951		144.951
DE* NEWPORT NEWS EMPLOYEE RETIREMENT FUND	84.321		84.321
DE* NOMURA PARTNERS FUNDS INC. - INTERNATIONAL EQUITY FUND	4.800		4.800
DE* NORTROP GRUMMAN CORPORATION VEBIA MASTER TRUST I	31.016		31.016

DE* delega alla persona fisica sopra indicata con il numero del radiovoter

*D delega alla persona fisica sopra indicata con il numero del radiovoter (votazione effettuata alla postazione assistita)

RL* rappresentanza legale alla persona fisica sopra indicata con il numero del radiovoter

LISTA ESITO DELLA VOTAZIONE

Oggetto: Nomina del Consiglio di Sorveglianza

FAVOREVOLI ALLA LISTA 4

Cognome/Nome	Tot. Voti	Proprio	Delega
DE* OKLAHOMA FIREFIGHTERS PENSION & RETIREMENT SYSTEM	280.594		280.594
DE* ONTARIO TEACHERS PENSION PLAN BOARD	1.826.463		1.826.463
DE* ONTARIO TEACHERS PENSION PLAN BOARD	3.466.299		3.466.299
DE* OPENWORLD PUBLIC LIMITED COMPANY	131.900		131.900
DE* ORANGE COUNTY EMPLOYEES RETIREMENT SYSTEM	19.517		19.517
DE* ORGANIZATION FOR SMALL&MEDIUM ENTERPRISES AND REGIONAL INNOVATION JAPAN	181.000		181.000
DE* PENSION FUND ASSOCIATION FOR LOCAL GOVERNMENT OFFICIALS	365.953		365.953
DE* PENSION FUND OF SUMITOMO MITSUI BANKING CORPORATION	50.378		50.378
DE* PINNACLE INTERNATIONAL EQUITY FUND	643.280		643.280
DE* PRUDENTIAL RETIREMENT INSURANCE & ANNUITY COMPANY	42.564		42.564
DE* PUBLIC SCHOOL RETIREMENT SYSTEM OF MISSOURI	2.663.024		2.663.024
DE* REED ELSEVIER US RETIREMENT PLAN	84.454		84.454
DE* REGIME DE RETRAITE DE L'UNIVERSITE DE MONTREAL	33.974		33.974
DE* RIO TINTO AMERICA MASTER RETIREMENT TRUST	202.411		202.411
DE* ROBINSON UNIT 2 QUALIFIED NUCLEAR DECOMMISSIONING FUND	22.624		22.624
DE* RUSSELL GLOBAL OPPORTUNITIES FUND	2.170.039		2.170.039
DE* RUSSELL INTERNATIONAL SHARES FUND	470.054		470.054
DE* RUSSELL INTERNATIONAL SHARES TRACKER FUND	21.891		21.891
DE* RUSSELL INVESTMENT COMPANY GLOBAL EQUITY FUND	3.585.307		3.585.307
DE* RUSSELL INVESTMENT COMPANY II PLC	23.953		23.953
DE* RUSSELL INVESTMENT COMPANY INTERNATIONAL FUND	3.388.245		3.388.245
DE* RUSSELL INVESTMENT COMPANY IV PLC	187.576		187.576
DE* RUSSELL INVESTMENT COMPANY PLC	4.360.749		4.360.749
DE* RUSSELL TRUST COMPANY COMMINGLED EMPLOYEE BENEFIT FUNDS TRUST	3.779.938		3.779.938
DE* SACRAMENTO REGIONAL TRANSIT DISTRICT	35.660		35.660
DE* SAN BERNARDINO COUNTY EMPLOYEES RETIREMENT ASSOCIATION	278.925		278.925
DE* SAN DIEGO CITY EMPLOYEES` RETIREMENT SYSTEM	660.940		660.940
DE* SCOTTISH WIDOWS PLC	13.858		13.858
DE* SEI INVESTMENT MANAGEMENT SERVICES	753.216		753.216
DE* SELECT INDEX SERIES	411.417		411.417
DE* SPDR DJ EURO STOXX 50 ETF	657.717		657.717
DE* SPDR MSCI ACWI EX-US ETF	237.469		237.469
DE* SPDR S&P WORLD (EX-US) ETF	79.011		79.011
DE* SPDR S+P INTERNATIONAL FINANCIAL SECTOR ETF	35.726		35.726
DE* SSGA EUROPE INDEX EQUITY FUND	842.738		842.738
DE* SSGA FINANCIALS INDEX EQUITY FUND	35.107		35.107
DE* SSGA GLOBAL INDEX PLUS NL TRUST	203.470		203.470
DE* SSGA GLOBAL INDEX PLUS TRUST	632.688		632.688
DE* SSGA INTERNATIONAL EQUITIES INDEX NL TRUST	165.386		165.386
DE* SSGA WEALTH WEIGHTED GLOBAL EQUITIES INDEX NL TRUST	54.895		54.895
DE* SSGA WEALTH WEIGHTED GLOBAL EQUITIES INDEX TRUST	90.449		90.449
DE* SSGA WORLD INDEX EQUITY FUND	761.142		761.142
DE* STATE BOSTON RETIREMENT SYSTEM	642.089		642.089

LISTA ESITO DELLA VOTAZIONE

Oggetto: Nomina del Consiglio di Sorveglianza

FAVOREVOLI ALLA LISTA 4

Cognome/Nome	Tot. Voti	Proprio	Delega
DE* STATE OF ALASKA RETIREMENT AND BENEFITS PLANS	2.363.789		2.363.789
DE* STATE OF CONNECTICUT RETIREMENT PLANS & TRUST FUNDS	2.117.815		2.117.815
DE* STATE STREET BANK AND TRUST COMPANY INV. FUNDS FOR TAXEXEMPT R	3.452.924		3.452.924
DE* STATE STREET BANK AND TRUST COMPANY INV. FUNDS FOR TAXEXEMPT R	7.193.089		7.193.089
DE* STATE STREET BANK AND TRUST COMPANY INVESTMENT FUNDS FOR TAXEXEMPT RETIREMENT PLANS	12.618.133		12.618.133
DE* STATE STREET EUROPE ENHANCED	407.880		407.880
DE* STATE STREET GLOBAL ADVISORS LUXEMBOURG SICAV	72.880		72.880
DE* STATE STREET SRI WORLD INDEX	83.149		83.149
DE* STREETTRACKS SM MSCI EUROPE FINANCIALS SM ETF	473.273		473.273
DE* SUPERVALU INC. MASTER INVESTMENT TRUST	31.171		31.171
DE* SWIP SICAV - US DOLLAR ABSOLUTE RETURN	8.807		8.807
DE* SWISS RE LIFE & HEALTH LIMITED	13.822		13.822
DE* TEACHERS' RETIREMENT SYSTEM OF THE STATE OF ILLINOIS	599.080		599.080
DE* THE BOJING COMPANY EMPLOYEE SAVINGS PLANS MASTER TRUST INVESTM	79.592		79.592
DE* THE GE UK PENSION COMMON INVESTMENT FUND	295.992		295.992
DE* THE MASTER TRUST BANK OF JAPAN LTD RE; ASAHI LIFE PENSION GLOBAL EQUITY FUND	70.176		70.176
DE* THE MUTUAL AID ASSOCIATION OF PREFECTURAL GOVERNMENT PERSONNEL	171.285		171.285
DE* THE PREMIER TRUST FUND FOR QUALIFIED EMPLOYEE BENEFIT PLANS OF	279.156		279.156
DE* THE PRUDENTIAL INSURANCE COMPANY OF AMERICA	168.103		168.103
DE* THE PUBLIC EDUCATION EMPLOYEE RETIREMENT SYSTEM OF MISSOURI	288.573		288.573
DE* THE REGENTS OF THE UNIVERSITY OF CALIFORNIA	6.769.040		6.769.040
DE* THE WELLINGTON TRUST COMPANY NATIONAL ASSOCIATION-MULTIPLE COMMON TRUST FUNDS TRUST-DIVERSIFIED A	61.021		61.021
DE* THORNBUrg INTERNATIONAL VALUE FUND	50.020.646		50.020.646
DE* TIFF INTERNATIONAL EQUITY FUND	241.174		241.174
DE* TRANSAMERICA THORNBUrg INTERNATIONAL VALUE	1.663.918		1.663.918
DE* TRANSMET RETIREMENT FUND	293.298		293.298
DE* UAW RETIREE MEDICAL BENEFITS TRUST	810.857		810.857
DE* UNIVERSAL SHIPOWNERS MARINE INSURANCE ASSOCIATION LTD EQUITY CLASS 3	45.134		45.134
DE* UNIVERSITY OF TORONTO MASTER TRUST	235.937		235.937
DE* VOUIGHT AIRCRAFT INDUSTRIES INC MASTER DEFINED BENEFITS TRUST	150.560		150.560
DE* WELLS FARGO ADVANTAGE INTERNATIONAL EQUITY FUND	601.272		601.272
DE* WELLS FARGO MASTER TRUST INTERNATIONAL GROWTH PORTFOLIO	649.962		649.962
DE* WELLS FARGO MASTER TRUST INTERNATIONAL INDEX PORTFOLIO	41.907		41.907
DE* WESTPAC INTERNATIONAL SHARE INDEX TRUST	526.369		526.369
DE* WESTPAC STAFF SUPERANNUATION PLAN	10.061		10.061
DE* WHOLESALe GLOBAL EQUITY - CORE FUND	21.229		21.229
DE* WORKERS' COMPENSATION REINSURANCE ASSOCIATION	167.053		167.053
DE* WORLD INDEX OLUS SECURITIES LENDING COMMON TRUST FUND	117.955		117.955
DE* WUT47	38.501		38.501
DE* XEROX CANADA EMPLOYEES RETIREMENT PLAN	157.823		157.823
1423 PROCACCI VIVIANA			
DE* ABERDEEN CITY COUNCIL PENSION FUND	82.000		82.000
DE* ADVANTAGE FUNDS INC - GLOBAL ALPHA FUND	12.569		12.569

LISTA ESITO DELLA VOTAZIONE
 Oggetto: Nomina del Consiglio di Sorveglianza

FAVOREVOLI ALLA LISTA 4

Cognome/Nome	Tot. Voti	Proprio	Delega
DE* ALABAMA TRUST FUND	310.151		310.151
DE* ALASKA PERMANENT FUND	314.292		314.292
DE* ALASKA PERMANENT FUNDS	570.179		570.179
DE* AMETEK INC. EMPLOYEES MASTER RETIREMENT TRUST	19.636		19.636
DE* ARCHDIOCESE OF NEW YORK MASTER TRUST	10.444		10.444
DE* ARIZONA PSPRS TRUST	11.564		11.564
DE* ASSOCIATED BRITISH FOODS PENSION SCHEME	487.087		487.087
DE* AT&T UNION WELFARE BENEFIT TRUST	9.435		9.435
DE* AXA ROSENBERG GLOBAL EQUITY TRUST (CANADA)	615.929		615.929
DE* AXA ROSENBERG GLOBAL INVEST COMP ICVC AXA ROSENBERG EUROP FUND	30.665		30.665
DE* AXA ROSENBERG INTERNATIONAL EQUITY INSTITUTIONAL	1.727.710		1.727.710
DE* AXA SUN LIFE PLC	98.496		98.496
DE* AZL FRANKLIN TEMPLETON FOUNDINGSTRATEGY PLUS FUND	3.887.978		3.887.978
DE* BAPTIST FOUNDATION OF TEXAS .	17.464		17.464
DE* BECHTEL JACOBS COMPANY LLC PENSION PLAN MASTER	40.483		40.483
DE* BECHTEL NR PROGRAM MASTER TR .	192.555		192.555
DE* BECHTEL NR PROGRAM PENSION MASTERTRUST	235.099		235.099
DE* BELL ATLANTIC MASTER TRUST	121.900		121.900
DE* BELLSOUTH CORP REP EMPLOYEES HEALTH CARE TRUST-RETIRES	1.410.336		1.410.336
DE* BELLSOUTH CORPORATION HEALTH CARE TRUST RETIREES	94.515		94.515
DE* BMO HARRIS INTERNATIONAL SPECIAL EQUITY PORTFOLIO	80.610		80.610
DE* BNY MELLON EB COLLECTIVE INVESTMENT FUND PLAN	550.003		550.003
DE* CENTRAL STATES SOUTHEAST AND SOUTHWEST AREAS PENS	223.794		223.794
DE* CF INTERNATIONAL STOCK INDEX FUND	72.772		72.772
DE* CIBC EUROPEAN INDEX FUND .	492.555		492.555
DE* CIBC INTERNATIONAL EQUITY INDEX FUND	69.609		69.609
DE* CIBC POOLED INTERNATIONAL EQUITY INDEX FUND	1.469		1.469
DE* CITIGROUP PENSION PLAN	38.039		38.039
DE* COMMONWEALTH OF PENNSYLVANIA STATE EMPLOYEES RETIREMENT SYSTEM	68.000		68.000
DE* CONRAIL EMPLOYEE BENEFITS TRUST	479.645		479.645
DE* CORDARES SUBFONDS ANDELEN EUROPA ACTIEF BEHEER.	6.100		6.100
DE* COUNTY EMPLOYEES ANNUITY AND BENEFIT FUND OF COOK COUNTY	23.500		23.500
DE* DREYFUS INDEX FUNDS INC DREYFUS INTERNATIONAL STC	1.131.028		1.131.028
DE* DT INTERNATIONAL STOCK INDEX FUND	6.227		6.227
DE* DUKE ENERGY QUALIFIED NUCLEAR DECOMMISSIONING TRUS	431.826		431.826
DE* EMPLOYEES RETIREMENT SYSTEM OF TEXAS	932.561		932.561
DE* EMPLOYEES RETIREMENT SYSTEM OF THE CITY OF TEXAS .	713.658		713.658
DE* ENERGY EAST CORPORATION MASTERTRUST	6.394.038		6.394.038
DE* EQ ADVISORS TRUST EQAXA MUTUAL SHARES CORE PORTFOLIO	1.619.200		1.619.200
DE* FAIRFAX COUNTY EMPLOYEES' RETIREMENT SYSTEM	1.300		1.300
	450.299		450.299
	375.208		375.208
	200		200

DE* delega alla persona fisica sopra indicata con il numero del radiovoter
 **D* delega alla persona fisica sopra indicata con il numero del radiovoter (votazione effettuata alla postazione assistita)
 RL* rappresentanza legale alla persona fisica sopra indicata con il numero del radiovoter

LISTA ESITO DELLA VOTAZIONE

Oggetto: Nomina del Consiglio di Sorveglianza

FAVOREVOLI ALLA LISTA 4

Cognome/Nome	Tot. Voti	Proprio	Delega
DE* FAMANDSFÖRENINGEN PENSAM INVESTPSI 10 GLOBALE AKTIER	54.491		54.491
DE* FIDELITY COMMONWEALTH TRUST IIFIDELITY INT'L ENHANC	20.964		20.964
DE* FIDELITY CONCORD STREET TRUST; SPARTAN INTERNATIONAL INDEX FD	6.158.952		6.158.952
DE* FIREFIGHTERS RETIREMENT SYSTEM	71.106		71.106
DE* FRANKLIN MUTUAL SHARES FUND	7.755		7.755
DE* GOVERNMENT OF NORWAY	41.469.828		41.469.828
DE* GRANGER FINANCIAL MANAGEMENT	3.901.866		3.901.866
DE* HEALTH CARE SECURITY TRUST	17.642		17.642
DE* HIGHMARK INC.	28.420		28.420
DE* HYDRO ONE PENSION PLAN	422.138		422.138
DE* IMPERIAL INTERNATIONAL EQUITY POOL	302.587		302.587
DE* INCO ELECTED MASTER TRUST	208.064		208.064
DE* INGERSOLRAND COMPANY COLLECTIVETRUST	348.800		348.800
DE* INTERPOLIS & VAN SPAENDONCK AANDELEN EUROPA POOL	167.956		167.956
DE* JNL MELLON CAPITAL MANAGEMENT INTERNATIONAL INDEX FUND	214.588		214.588
DE* JNLFRANKLIN TEMPLETON MUTUAL SHARES FUND	640.785		640.785
DE* JOHN DEERE PENSION TRUST	500.993		500.993
DE* JP MORGAN CHASE RETIREMENT PLAN	44.855		44.855
DE* KANSAS PUBLIC EMPLOYEES RETIREMENT	1.230.539		1.230.539
DE* LICR FUND INC.	524.147		524.147
DE* LUCENT TECHNOLOGIES INC. MASTERPENSION TRUST	159.824		159.824
DE* LVIP SSGA INTERNATIONAL INDEX FUND	115.184		115.184
DE* MANVILLE PERSONAL INJURY SETTLEMENT TRUST	203.709		203.709
DE* MARS ASSOCIATES' RETIREMENT PLAN	86.142		86.142
DE* MCGILL UNIVERSITY PENSION FUND	556.000		556.000
DE* MELLON BANK EMPLOYEE BENEFIT COLLECTIVE INVESTMEN	27.353		27.353
DE* MELLON BANK NA EMPLOYEE BENEFIT COLLECTIVE INVES	577.596		577.596
DE* MINISTRY OF FINANCE OF THE REPUBLIC OF KAZAKHST	3.467.132		3.467.132
DE* NATIONAL SECURITY TECHNOLOGIES LLC (NSTEC) RETIREMENT PLANMT	2.589.734		2.589.734
DE* NATIONWIDE LIFE INSURANCE COMPANY OF AMERICA	132.960		132.960
DE* NEIMAN MARCUS GROUP INC RETIREMENT PLAN MAST	4.278		4.278
DE* NEW YORK STATE COMMON RETIREMENT FUND	43.965		43.965
DE* NEW YORK STATE DEFERRED COMPENSATION PLAN	1.747.688		1.747.688
DE* NORGES BANK	34.195		34.195
DE* OHIO POLICE AND FIRE PENSION FUND	8.352.312		8.352.312
DE* OKLAHOMA GAS AND ELECTRIC COMPANY EMPLOYEES' RETIREMENT PLAN	1.959.325		1.959.325
DE* OPERATING ENGINEERS LOCAL 101 PENSION FUND	14.889		14.889
DE* PACIFIC GAS AND ELECTRIC CORP RETIREMENT MAST	112.651		112.651
DE* PACIFIC GAS AND ELECTRIC QUALIFIED CPUC DECOMMISSIONING TRUST	52.700		52.700
DE* PANAGORA GROUP TRUST	278.256		278.256
DE* PENSION FUND OF THE CHRISTIAN CHURCH	19.740		19.740
DE* PENSION RESERVES INVESTMENT TRUST FUND	215.970		215.970
DE* PENSION RESERVES INVESTMENT TRUST FUND	9.004.463		9.004.463

LISTA ESITO DELLA VOTAZIONE

Oggetto: Nomina del Consiglio di Sorveglianza

FAVOREVOLI ALLA LISTA 4

Cognome/Nome	Tot. Voti	Proprio	Delega
DE* PG&E POSTRET. MEDICAL PLAN TR.MGMT & NONBARGAINING	8.294		8.294
DE* PG&E POSTRETIREMENT MED. PLAN TRUST - NON-MGMT. EM	4.300		4.300
DE* PNM RESOURCES INC MASTERTRUST AGREEMENT FOR DB PLANS	1.206		1.206
DE* PSEG NUCLEAR LLC MASTER DECOMMISSIONING TRUS	184.892		184.892
DE* PUBLIC EMPLOYEE RETIREMENT SYSTEM OF IDAHO	458.591		458.591
DE* PUBLIC EMPLOYEES RETIREMENT SYSTEM OF NEVADA	35.356		35.356
DE* RAYTHEON MASTER PENSION TRUST .	120.500		120.500
DE* REYNOLDS AMERICAN DEFINED BENEFIT MASTERTRUST	1.054.653		1.054.653
DE* ROCKWELL COLLINS MASTER TRUST	37.947		37.947
DE* ROGERSCASEY TARGET SOLUTIONS LLC.	203.446		203.446
DE* ROHM AND HAAS MASTER TRUST .	255.900		255.900
DE* RUSSEL INSTITUTIONAL FUNDS LLC-RUSSELL EMERGING MARKETS EQUITYPLUS FU	860.083		860.083
DE* RUSSELL GLOBAL EQUITY FUND .	120.727		120.727
DE* RUSSELL GLOBAL EQUITY POOL	658		658
DE* RUSSELL OVERSEAS EQUITY FUND .	652.435		652.435
DE* RUSSELL OVERSEAS EQUITY POOL .	307.225		307.225
DE* SAN DIEGO GAS AND ELEC CO NUCLEAR FACILITIES QUAL DEC	82.793		82.793
DE* SBC MASTER PENSION TRUST	1.904.804		1.904.804
DE* SCHOOL EMPLOYEES RETIREMENT SYSTEM OF OHIO	1.095.600		1.095.600
DE* SEMpra ENERGY PENSION MASTER TRUST	265.331		265.331
DE* SHANDS HEALTHCARE PENSION PLAN .	149.200		149.200
DE* SHELL PENSION TRUST .	30.743		30.743
DE* SOUTHERN CALIFORNIA EDISON CO NUCLEAR FACILITIES Q	364.108		364.108
DE* STATE OF WYOMING STATE TREASUREN	2.266.924		2.266.924
DE* STICHTING DOW PENSIOENFONDS .	178.933		178.933
DE* STICHTING MASTERFOODS PENSIOENFONDS	291.608		291.608
DE* STICHTING PENSIOENFONDS HORECA & CATERING	495.639		495.639
DE* STICHTING PENSIOENFONDS VOOR DIERENARTSEN	39.463		39.463
DE* T ROWE PRICE INTERNATIONAL FUNDINC T ROWE PRICE INTL EQUITY IND	326.601		326.601
DE* T ROWE PRICE INTERNATIONAL FUNDS INC T ROWE PRICE INTL GROWT INC	6.810.165		6.810.165
DE* T ROWE PRICE PERSONAL STRATEGY BALANCED FUND	290.399		290.399
DE* T ROWE PRICE PERSONAL STRATEGY INCOME FUND	390.149		390.149
DE* T. ROWE PRICE BALANCED FUND INC	689.698		689.698
DE* T.ROWE PRICE EQUITY SERIES INC.PERSONAL STRATEGY PORFOLIO	32.896		32.896
DE* T.ROWE PRICE GLOBAL LARGE CAP STOCK FUND	5.594.485		5.594.485
DE* T.ROWE PRICE INSTITUTIONAL GLOBAL EQUITY FUND	1.360.298		1.360.298
DE* T.ROWE PRICE INSTITUTIONAL GLOBAL LARGE CAP EQUITY FUND	81.892		81.892
DE* T.ROWE PRICE OVERSEAS STOCK FUND	4.094.125		4.094.125
DE* TD EMERALD INTERNATIONAL EQUITYINDEX FUND	1.067.034		1.067.034
DE* TD EUROPEAN INDEX FUND .	53.406		53.406
DE* TD GLOBAL MULTI-CAP FUND	3.904.740		3.904.740
DE* TD INTERNATIONAL INDEX FUND	148.399		148.399
DE* TEACHERS RETIREMENT SYSTEM OF OKLAHOMA	2.370.522		2.370.522

DE* delega alla persona fisica sopra indicata con il numero del radiovoter

**D delega alla persona fisica sopra indicata con il numero del radiovoter (votazione effettuata alla postazione assistita)

RL* rappresentanza legale alla persona fisica sopra indicata con il numero del radiovoter

LISTA ESITO DELLA VOTAZIONE

Oggetto: Nomina del Consiglio di Sorveglianza

FAVOREVOLI ALLA LISTA 4

Cognome/Nome	Tot. Voti	Proprio	Delega
DE* TEACHERS' RETIREMENT SYSTEM OF THE CITY OF NEW Y	64.255		64.255
DE* TENNESSEE VALLEY AUTHORITY RETIREMENT SYSTEM	39.308		39.308
DE* THE ANNIE E. CASEY FOUNDATION .	136.567		136.567
DE* THE BOARD OF TRUSTEES OF WHITMAN COLLEGE	64.946		64.946
DE* THE BOEING COMPANY EMPLOYEE RETIREMENT PLANS MASTER TRUST	2.407.970		2.407.970
DE* THE BOSTON COMMON INTNL SOCIAL INDEX FUND LLC	37.140		37.140
DE* THE CALIFORNIA ENDOWMENT .	6.261		6.261
DE* THE CANADIAN MEDICAL PROTECTIVE ASSOCIATION	2.278		2.278
DE* THE DOMESTIC AND FOREIGN MISSIONARY SOCIETY OF THE PROTESTANT EPISCOPAL CHURCH IN THE UN	5.303		5.303
DE* THE NORANDA PENSION FUNDS TRUST-INTERNATIONAL EQUITY FD	379.000		379.000
DE* THE ROYAL INST FOR THE ADVANCEMENT OF LEARNING MCGILL UNIVERSITY	158.411		158.411
DE* THYSSENKRUPP USA INC. MASTER TRUST	168.763		168.763
DE* TIME WARNER INC MASTER PENSION TRUST	38.319		38.319
DE* TREASURER OF THE STATE OF NORTH CAROLINA EQUITY INVESTMENT FUND POOLED	3.134.615		3.134.615
DE* UNIVERSITY OF SOUTHERN CALIFORNIA	22.513		22.513
DE* UPS GROUP TRUST	78.577		78.577
DE* VANTAGEPOINT OVERSEAS EQUITY INDEX FUND	137.752		137.752
DE* VEBBA PARTNERSHIP N LP .	200.656		200.656
DE* VF CORPORATION PENSION PLAN	170.100		170.100
DE* VOLVO GROUP RETIREMENT TRUST	270.408		270.408
DE* WASHINGTON STATE INVESTMENT BOARD	1.434.896		1.434.896
DE* WELLMARK INC. .	311.909		311.909
DE* WILLIAM BARRON HILTON CHARITABLE REMAINDER	262.200		262.200
DE* WSIB INVESTMENTS PUBLIC EQUITIES POOLED FUND TRUST	17.202		17.202
1446 VERNICE MANUELA			
**D LOUISIANA STATE EMPLOYEES' RETIREMENT SYSTEM	1.508.362		1.508.362
**D STICHTING TRUST F&C UNHEDGE .	1.041.726		1.041.726
**D BRUNSWICK UNIT 1 QUALIFIED NUCLEAR DECOMMISSIONING FUND	17.182		17.182
**D SUFFOLK COUNTY COUNCIL PENSION FUND	236.736		236.736
**D RBS HBOS EURO SPECIAL SITUATIONS FUND	909.653		909.653
**D HALIFAX INTL INVEST ICVC EUROPEAN FD	1.062.714		1.062.714
**D ST ANDREWS LIFE ASSURANCE PLC	102.683		102.683
**D CLERICAL MED INVEST GROUP LIMITED	290.868		290.868
**D UNIVERSE THE CMI GLOBAL NETWORK FUND	3.881.740		3.881.740
**D DESJARDINS GLOBAL ALL CAP EQUITY FUND	373.400		373.400
**D THE WELLINGTON TRUST CP. NATIONAL ASS. MULTIPLE COL. INV.FUNDS	801.907		801.907
**D THE HARTFORD DIVERSIFIED INTERNATIONAL FUND	10.847		10.847
**D MARCH FUND	73.990		73.990
**D ABBEY LIFE ASSURANCE COMPANY LIMITED	4.041.863		4.041.863
**D SCOTTISH WIDOWS UNIT FUNDS LIMITED	188.925		188.925
**D SCOTTISH WIDOWS PLC	1.613.744		1.613.744
**D PENSIONS MANAGEMENT (S.W.F.) LIMITED	394.196		394.196
**D SCOTTISH WIDOWS OV. GROWTH INV. FUNDS ICVC-EU. SELECT GROWTH F	1.885.797		1.885.797

LISTA ESITO DELLA VOTAZIONE

Oggetto: Nomina del Consiglio di Sorveglianza

FAVOREVOLI ALLA LISTA 4

Cognome/Nome	Tot. Voti	Proprio	Delega
**D MULTI-MANAGER ICVC - MULTI-MANAGER INTERNATIONAL EQUITY FUND	163.401		163.401
**D CAPITA TRUST COMPANY (JERSEY) LIMITED AS CUSTODIAN FOR LLOYDS TSB OFFSHORE FUNDS LIMITED	122.000		122.000
**D STATE STREET TRUSTEES LIMITED ATF SWIP CAPITAL TRUST	960.343		960.343
**D SCOTTISH WIDOWS INV. PART.-0 INV FUNDS ICVC-PAN-EURO.SRI EQ FU	31.028		31.028
**D SCOTTISH WIDOWS INV. PART. INV. FUNDS ICVC-PAN-EUR.EQ.FUND	19.250		19.250
**D SCOTTISH WIDOWS INVESTMENT PARTNERSHIP INVESTMENT FUNDS ICVC-E	88.509		88.509
**D SWI PARTNERSHIP INVESTMENT FUNDS GB ICVC - FIN.FUND	189.558		189.558
**D ELFUN INTERNATIONAL EQUITY FUND	557.908		557.908
**D STICHG BEWR BEROPSVR TST&STICHG BEHER BEROEVR MGR	470.008		470.008
**D CALIFORNIA STATE TEACHERS RETIREMENT SYSTEM	3.871.474		3.871.474
**D TREDJE AP-FONDEN	3.731.842		3.731.842
**D ANDRA AP-FONDEN (AP2)	6.497.500		6.497.500
**D ABBEY LIFE ASSURANCE COMPANY LIMITED	748.492		748.492
**D BUILDING E CIVIL ENGINEERING CONTRAC	228.775		228.775
**D CLERICAL MEDICAL MANAGED FUNDS LTD	48.497		48.497
**D FEDERIS AVENIR EURO-PE	1.489.400		1.489.400
**D FCP FEDERIS EUROPE ACTIONS	339.000		339.000
**D FCP FEDERIC ACTION	1.094.455		1.094.455
**D FCP FEDERIS EURO ACTIONS	1.370.000		1.370.000
**D FCP FEDERIS IRC ACTIONS	1.157.972		1.157.972
**D FCP FEDERIS ACT QUATREM	410.000		410.000
**D FEDERIS EPARGNE EQUILIBREE	126.100		126.100
**D FCP EURO ETHIQUE INSTITUTIONS	1.300.000		1.300.000
**D REGIME DE RETRAITE D HYDRO QUEBEC	1.350.134		1.350.134
**D LOTHIAN PENSION FUND	449.148		449.148
**D ALETTI GESTIELLE SGR SPA FONDO GESTIELLE ITALIA	1.700.000		1.700.000
**D ARCA SGR SPA - FONDI MOBILIARI ARCA AZIONI ITALIA	7.350.000		7.350.000
**D ARCA SGR SPA - FONDI MOBILIARI ARCA BB	2.000.000		2.000.000
**D ARCA SGR SPA - FONDI MOBILIARI ARCA AZIONI EUROPA	650.000		650.000
**D BNP PAM SGR SPA	1.000.000		1.000.000
**D UBI PRAMERICA SGR - UBI PRAMERICA AZIONI ITALIA	7.000.000		7.000.000
**D UBI PRAMERICA SGR - UBI PRAMERICA AZIONI EURO	7.000.000		7.000.000
**D UBI PRAMERICA SGR - FONDO UBI PRAMERICA PORTAFOGLI	1.100.000		1.100.000
**D PRIMA SGR PRIMA GEO ITALIA	4.500.000		4.500.000
**D MEDIOLANUM GESTIONE FONDI SGR PA FONDO MEDIOLANUM FLESSIBILE ITALIA	3.500.000		3.500.000
**D PIONEER ASSET MANAGEMENT SA	2.500.000		2.500.000
**D PIONEER INVESTMENT MANAGEMENT SGRPA / AZIONARIO CRESCITA	6.500.000		6.500.000
1544 BERTONI ENRICO	368	368	
1638 TONELLI GIULIO			
**D KAIROS INTERNATIONAL SICAV - TRADING	300.000		300.000
**D LPIP AKT EUROPA III	1.133.217		1.133.217
**D LPI AKTIER EUROPA IV	78.677		78.677
**D PENSION PLAN OF WORLD TRADE ORGANIS	75.250		75.250

DE* delega alla persona fisica sopra indicata con il numero del radiovoter

**D delega alla persona fisica sopra indicata con il numero del radiovoter (votazione effettuata alla postazione assistita)

RL* rappresentanza legale alla persona fisica sopra indicata con il numero del radiovoter

LISTA ESITO DELLA VOTAZIONE

Oggetto: Nomina del Consiglio di Sorveglianza

FAVOREVOLI ALLA LISTA 4

Cognome/Nome	Tot. Voti	Proprio	Delega
**D TYCO UK PENSION COMMON INVEST FUND	75.561		75.561
**D SCHLUNBERGER UK COMMON INVESTM FUND	498.362		498.362
**D UNILEVER UK PENSION FUND	1.315.442		1.315.442
**D WHEELS COMMON INVESTMENT FUND	1.329.068		1.329.068
**D JAGUAR PENSION PLAN	237.698		237.698
**D EMPLOYEES' RETIREMENT SYSTEM OF THE STATE OF HAWAII	690.248		690.248
**D MEADWESTACO CORP MASTER RETIREMENT	150.996		150.996
**D POLICEMANS ANNUITY & BENEFIT F.OF CH	116.880		116.880
**D THE CHURCH PENSION FUND	6.980		6.980
**D TENNESSE CONSOLIDATED RETIREMENT SYSTEM	1.763.695		1.763.695
**D THE CHRISTIAN BROTHERS EMPLOYEE RETI	137.568		137.568
**D ELI LILLY RETIREMENT PLAN MASTER	352.368		352.368
**D HOUSEHOLD INC.	226.920		226.920
**D TRINITY HEALTH MASTER RETIREMENT TST	310.760		310.760
**D TRINITY HEALTH SYSTEM	367.008		367.008
**D MONSANTO COMPANY MASTER TRUST	92.612		92.612
**D FORD OF CANADA MASTER TRUST FUND	630.560		630.560
**D DIAGEO PENSION SCHEME	256.060		256.060
**D FORD MOTOR COMPANY DEFINED BENEFIT	982.240		982.240
**D ALBERTA TEACHERS RETIREMENT FUND BRD	666.021		666.021
**D GREAT WEST LIFE ASSURANCE COMPANY	470.786		470.786
**D LONDON LIFE INSURANCE COMPANY	1.779.480		1.779.480
**D CITY E COUNTY OF SWANSEA PENSION FUND	259.595		259.595
**D WITAN INVESTMENT TRUST PLC	452.103		452.103
**D BBH (LUX) - DAS MULTI STRATEGY EMD	4.671		4.671
**D SAUDI ARABIAN MONETARY AGENCY	8.124.276		8.124.276
**D ALLEGiant INTERNATIONAL EQUITY FUND	138.949		138.949
**D CITIBANK BKK - MFC GLOBAL EQUITY FUND	10.412		10.412
**D ADVANCED SERIES TRUST - AST JP MORGAN INTERNATIONAL EQUITY PORTFOLIO	797.725		797.725
**D COLONIAL FIRST STATE INVESTMENTS LIMITED	169.784		169.784
**D CONOCOPHILLIPS PENSION PLAN	130.337		130.337
**D BRANDES INSTITUTIONAL GLOBAL EQUITY FUND	50.000		50.000
**D GE ASSET MANAGEMENT FUNDS PLC	54.141		54.141
**D ALLIANZ RCM DISCIPLINED INTERNATIONAL EQUITY FUND	175.000		175.000
**D MINISTRY OF STRATEGY AND FINANCE	29.783		29.783
**D HONG KONG SPECIAL ADMINISTRATIVE REGION GOVERNMENT-EXCHANGE FU	515.417		515.417
**D MINNESOTA LIFE INSURANCE COMPANY	20.956		20.956
**D CALIFORNIA PUBLIC EMPLOYEES RETIREMENT SYSTEM	26.594.675		26.594.675
**D CALIFORNIA STATE TEACHERS RETIREMENT SYSTEM	3.237.390		3.237.390
**D ABBEY LIFE ASSURANCE COMPANY LIMITED	740.881		740.881
**D THE WELLINGTON TRUST CP. NATIONAL ASS. MULTIPLE COL. INV.FUNDS	3.101		3.101
**D THE WELLINGTON TRUST COMPANY NATIONAL ASS. MULT. COLL.INV.F.TR	612.426		612.426
**D BILL AND MELINDA GATES FOUNDATION TRUST	436.120		436.120

DE* delega alla persona fisica sopra indicata con il numero del radiovoter

**D delega alla persona fisica sopra indicata con il numero del radiovoter (votazione effettuata alla postazione assistita)

RL* rappresentanza legale alla persona fisica sopra indicata con il numero del radiovoter

LISTA ESITO DELLA VOTAZIONE

Oggetto: Nomina del Consiglio di Sorveglianza

FAVOREVOLI ALLA LISTA 4

Cognome/Nome	Tot. Voti	Proprio	Delega
**D WILMINGTON TRUST RET INST SERV CO. COLLECTIVE INVESTMENT TRUST	436.200		436.200
**D PRUDENTIAL RETIREMENT INSURANCE & ANNUITY COMPANY	208.288		208.288
**D GE INVESTMENT INTERNATIONAL FUND	365.563		365.563
**D GE ASSET MANAGEMENT CANADA INTERNATIONAL EQUITY FUND	505.226		505.226
**D STATE STREET BANK AND TRUST COMPANY INV. FUNDS FOR TAXEXEMPT R	269.755		269.755
**D TEACHERS' RETIREMENT SYSTEM OF THE STATE OF ILLINOIS	2.689.868		2.689.868
**D PENSION BENEFIT GUARANTY CORPORATION	222.096		222.096
**D INTERNATIONAL PAPER COMPANY COMMINGLED INVESTMENT GROUP TRUST	203.939		203.939
**D ARAB BANK FOR ECONOMIC DEVELOPMENT IN AFRICA	357.500		357.500
**D DIVERSIFIED INVESTORS PORTFOLIO - INTERNATIONAL EQUITY PORTFOL	2.617.756		2.617.756
**D GLOBAL INTREPID - CANADA	1.251.137		1.251.137
**D GLOBAL INTREPID - CANADA TAXABLE FUND	163.313		163.313
**D INTREPID INTERNATIONAL - CANADA FUND	49.654		49.654
**D MERCK & CO INC. MASTER RETIREMENT TRUST	513.039		513.039
**D SAN MATEO COUNTY EMPLOYEES' RETIREMENT ASSOCIATION	28.178		28.178
**D GENERAL ELECTRIC PENSION TRUST	6.566.700		6.566.700
**D STATE OF MINNESOTA	1.625.838		1.625.838
**D MAINSTAY ICAP GLOBAL FUND	204.200		204.200
**D GREYSTONE EAFE QUANTITATIVE FUND	562.754		562.754
**D THE WELLMINGTON TRUST COMPANY NATIONAL ASSOCIATION MULTIPLE COMMON TRUST FUNDS TRUST INTERNATIONAL	387.841		387.841
**D SCOTTISH WIDOWS INVESTMENT PARTNERSHIP INVESTMENT FUNDS ICVC E	4.291.538		4.291.538
**D SPDR DJ STOXX 50 ETF	121.763		121.763
**D GE INSTITUTIONAL FUNDS-STRATEGIC INVESTMENT FUND	294.742		294.742
**D GE INVESTMENTS FUNDS INC. - INTERNATIONAL EQUITY FUND	32.669		32.669
**D GE INVESTMENTS FUNDS INC. - TOTAL RETURN FUND	1.116.105		1.116.105
**D GE FUNDS - GE INTERNATIONAL EQUITY FUND	63.611		63.611
**D GE FUNDS - GE STRATEGIC INVESTMENT FUND	55.372		55.372
**D ASSOCIATED BANK NA	52.525		52.525
**D JPMORGAN LIFE LIMITED FINSBURY DIALS	504.363		504.363
**D COMMINGLED PENSION TRUST FUND INTERNATIONAL EQUITY INDEX OF JPMORGAN CHASE BANK N.A.	267.824		267.824
**D THE OREC FUND FOR INTERNATIONAL DEVELOPMENT	79.547		79.547
**D VIRIDIAN GROUP PENSION SCHEME	218.300		218.300
**D JPMORGAN INVESTMENT FUNDS	89.181		89.181
**D JPMORGAN FUNDS EUROPEAN BANK BUSINESS CENTRE 6	14.666.123		14.666.123
**D JPMORGAN FUNDS	1.628.402		1.628.402
**D JPMORGAN FUND ICVCJPM BALANCED TOTAL RETURN FUND	10.089		10.089
**D JPMORGAN FUND ICVC JPM INSTITUTIONAL CONTINENTAL EUROPE FUND	366.484		366.484
**D JPMORGAN FUND ICVC-JPM GLOBAL FINANCIALSFUND	1.486.600		1.486.600
**D JPMORGAN EUROPEAN INVESTMENT TRUST PLC	635.291		635.291
**D OGLETHORPE POWER CORPORATION	85.839		85.839
**D JPMORGAN INSURANCE TRUST INTERNATIONAL EQUITY PORTFOLIO	98.966		98.966
**D JPMORGAN INTERNATIONAL EQUITY FUND LLC	1.590.793		1.590.793
**D THE NATIONAL TRUST RETIREMENT AND DEATH BENEFITS SCHEME	550.000		550.000

LISTA ESITO DELLA VOTAZIONE

Oggetto: Nomina del Consiglio di Sorveglianza

FAVOREVOLI ALLA LISTA 4

Cognome/Nome	Tot. Voti	Proprio	Delega
**D JPMORGAN INTREPID INTERNATIONALFUND	142.567		142.567
**D BOTSWANA PUBLIC OFFICERS PENSION FUND	200.100		200.100
**D LABOR PENSION FUND SUPERVISORY COMMITTEE -LABOR PENSION FUND	10.397		10.397
**D DOW EMPLOYEES' PENSION PLAN TRUST JPMORGAN CHASE BANK AS TRUSTEE FOR THE DOW EMPLOYEES' P	484.160		484.160
**D BAYLOR COLLEGE OF MEDICINE	145.450		145.450
**D UNION CARBIDE EMPLOYEES PENSIONPLAN	97.430		97.430
**D AXA PREMIER VIP TRUST MULTIMANAGER INTERNATIONAL EQUITY PORTFOLIO	157.471		157.471
**D THE BOEING COMPANY EMPLOYEE RETIREMENT PLANS MASTER TRUST	100.389		100.389
**D COMMINGLED PENSION TRUST FUND EAFE PLUS OF JPMORGAN CHASE BANK	4.616.192		4.616.192
**D JPMORGAN INTERNATIONAL EQUITY INDEXFUND	1.448.698		1.448.698
**D WYOMING RETIREMENT SYSTEM	112.609		112.609
**D FIREFIGHTERS RETIREMENT SYSTEM	156.152		156.152
**D SOUTHERN COMPANY SYSTEM MASTER RETIREMENT TRUST	454.320		454.320
**D COMMINGLED PENSION TRUST FUND EAFE PLUS II OF JPMORGAN CHASE B	1.719.110		1.719.110
**D BOILERMAKER-BLACKSMITH NATIONALPENSION TRUST	837.244		837.244
**D COMMINGLED PENSION TRUST FUND (INTREPID INTERNATIONAL) OF JPMORGAN CHASE BANK	235.908		235.908
**D ALASKA PERMANENT FUND CORPORATION	309.232		309.232
**D BRUCE POWER PENSION PLAN	132.560		132.560
**D DUQUESNE LIGHT COMPANY MASTER TRUST	56.115		56.115
**D JP MORGAN BANK AS TRUSTEE FOR THE DOW EMPLOYEES' PENSION PLAN	89.128		89.128
**D THE GREAT-WEST LIFE ASSURANCE COMPANY	506		506
**D HERTFORDSHIRE COUNTY COUNCIL PENSION FUND	283.768		283.768
**D IPROFILE INTERNATIONAL EQUITY POOL	81.330		81.330
**D LUCENT TECHNOLOGIES INC. MASTERPENSION TRUST	954.900		954.900
**D EMPLOYEE RETIREMENT INCOME PLANTRUST OF 3M COM	848.680		848.680
**D TIME WARNER INC MASTER PENSION TRUST	285.332		285.332
**D TREASURER OF THE STATE OF NORTHCAROLINA/EQUITY INVESTMENT FUND POOLED	1.235.742		1.235.742
**D CURATORS OF UNV MO AS TRUSTEE UNV MO RET DSBLTY &	291.783		291.783
**D NAV CANADA PENSION PLAN	372.926		372.926
**D BELL ATLANTIC MASTER TRUST	178.760		178.760
**D ONTARIO PENSION BOARD	853.521		853.521
**D KAS DEPOSITARY TRUST COMPANY 108526	108.526		108.526
**D PUBLIC EMPLOYEES RETIREMENT SYSTEM OF OHIO	190.421		190.421
**D EGEPARAGNE ACTIONS ISR ACTIONS EUROPE CAAM	55.115		55.115
**D FCP ERAFP ACTIONS EUROS1 EDEAM	1.160.000		1.160.000
**D ARLINGTON COUNTY VIRGINIA EMPLOYEES RETIREMENT SYSTEM	166.900		166.900
1780 GRITELLA ALDO			
DE* GRITELLA VINCENZO	9.267		9.267
1812 CARDARELLI ANGELO			
**D BBC PENSION SCHEME	1.511.435		1.511.435
**D LEGAL AND GENERAL ASSURANCE (PENSIONS MANAGEMENT) LTD	3.236.266		3.236.266
**D MP PENSIONINVEST F.M.B.A. EUROPÄISCHE AKTIER	255.908		255.908
**D PENSIONSKASSERNES ADMINISTRATION AS	587.383		587.383

DE* delega alla persona fisica sopra indicata con il numero del radiovoter

**D delega alla persona fisica sopra indicata con il numero del radiovoter (votazione effettuata alla postazione assistita)

RL* rappresentanza legale alla persona fisica sopra indicata con il numero del radiovoter

LISTA ESITO DELLA VOTAZIONE

Oggetto: Nomina del Consiglio di Sorveglianza

FAVOREVOLI ALLA LISTA 4

Cognome/Nome	Tot. Voti	Proprio	Delega
**D	571.408		571.408
**D	107.359		107.359
**D	2.367.730		2.367.730
**D	714.565		714.565
**D	1.813.680		1.813.680
**D	12.311.184		12.311.184
1976			
**D	1.489.892		1.489.892
**D	1.553.724		1.553.724
**D	740.000		740.000
**D	19.751		19.751
**D	202.293		202.293
**D	358.007		358.007
**D	32.571		32.571
**D	263.645		263.645
**D	463.440		463.440
**D	3.572		3.572
**D	503.000		503.000
**D	718.349		718.349
**D	37.262		37.262
**D	226.364		226.364
**D	271.681		271.681
**D	220.956		220.956
**D	505.509		505.509
**D	22.600		22.600
**D	699.172		699.172
**D	1.529.160		1.529.160
**D	227.963		227.963
**D	1.329.260		1.329.260
**D	41.481		41.481
**D	2.396.797		2.396.797
**D	33.509		33.509
**D	1.173.660		1.173.660
**D	11.335.090		11.335.090
**D	57.800		57.800
**D	145.955		145.955
**D	30.120		30.120
**D	12.540		12.540
**D	733.910		733.910
**D	345.927		345.927
**D	1.305.630		1.305.630
**D	34.893		34.893
**D	340.769		340.769

LISTA ESITO DELLA VOTAZIONE
 Oggetto: Nomina del Consiglio di Sorveglianza

FAVOREVOLI ALLA LISTA 4

Cognome/Nome	Tot. Voti	Proprio	Delega
**D CDC AD-EUROPE	184.635		184.635
**D OACET	21.000		21.000
**D IXIS EURO ACTIONS	263.124		263.124
**D ECUREUIL DYNAMIQUE +	1.939.713		1.939.713
**D ECUREUIL ENERGIE	831.539		831.539
**D ECUREUIL 1 2 3 FUTUR	1.284.644		1.284.644
**D FCP HORIZON	30.255		30.255
**D ECA DIVERSIFIE	140.535		140.535
**D NATIXIS EURO ACTIONS VALUE	739.428		739.428
**D LE LIVRET PORTEFEUILLE SICAV	120.675		120.675
**D SFI CNP ASSUR	70.590		70.590
**D CNP ASSUR PIERRE	110.103		110.103
**D CNP ASSUR VALEURS	208.347		208.347
**D SICAV NATIXIS ACTIONS EUROPE HORS FRANCE	190.932		190.932
**D MNRA EUROPE 2	341.583		341.583
**D RSI ACTIONS EUROPEENNES 1	582.537		582.537
**D ABP ACTIONS	9.929.998		9.929.998
**D FCP ABP PERP	180.000		180.000
**D FCP BFBP ACTIONS EUROPE	71.655		71.655
**D FCP RSRC DIVERSIFIE	520.109		520.109
**D CARBP DIVERSIFIE	352.680		352.680
**D FCP RL PREVOYANCE	267.276		267.276
**D ABP CROISSANCE RENDEMENT	1.320.000		1.320.000
**D NATIXIS ACTIONS EUROLAND	1.764.921		1.764.921
**D FRUCTIFONDS VALEURS EUROPEENNES	614.961		614.961
**D PREPAR CROISSANCE	338.167		338.167
**D ACTINAAF INTERNATIONAL	250.000		250.000
**D JAMES B. ORTHWEIN RES TR FBO ROMAIN	36.710		36.710
**D MACIF GESTION	888.691		888.691
**D JARDINE FLEMING SAR EU	813.932		813.932
**D DUPONT PENSION TRUST	8.995.503		8.995.503
**D KAIROS PARTNERS SGR SPA	1.000.000		1.000.000
**D SCOTTISH WIDOWS UNIT FUNDS LIMITED	646.694		646.694
**D CONSEIL DE L EUROPE	59.000		59.000
**D LEGAL AND GENERAL ASSURANCE (PENSIONS MANAGEMENT) LTD	1.900		1.900
**D AVIVA INVESTORS INTERNATIONAL INDEX TRACKING FUND	192.379		192.379
**D HELABA INVEST KAPITALANLAGEGESELLSCHAFT MBH	100		100
**D CHALLENGE FUNDS	620.074		620.074
1991 SASIA ALDO	2.000		2.000
DE* VENEZIA CATERINA			
2040 VELARDE CINTYA	130.000		130.000
DE* AA SARASIN ISR	98.400		98.400
DE* ACTIONS EURO RETRAITE			

LISTA ESITO DELLA VOTAZIONE

Oggetto: Nomina del Consiglio di Sorveglianza

FAVOREVOLI ALLA LISTA 4

Cognome/Nome	Tot. Voti	Proprio	Delega
DE* AGIRC F1	11.000		11.000
DE* ALLSTATE INSURANCE COMPANY	720.070		720.070
DE* AMONIS NV	165.000		165.000
DE* AQR FUNDS AQR INTERNATIONAL EQUITY FUND	45.401		45.401
DE* AQR FUNDS-AQR GLOBAL EQUITY FUND	78.077		78.077
DE* AQR INTERNATIONAL EQUITY FUND II LP	29.777		29.777
DE* AREVA DIVERSIFIE OBLIGATAIRE	63.662		63.662
DE* ARKANSAS TEACHER RETIREMENT SYSTEM	2.352.956		2.352.956
DE* ARKWRIGHT LLC	33.948		33.948
DE* ASSISTANCE PROTECTION JURIDIQUE	65.720		65.720
DE* AUSTRALIAN REWARD INVESTMENT ALLIANCE	136.290		136.290
DE* AUSTRALIANSUPER	4.080.861		4.080.861
DE* AV SUPER FUND	55		55
DE* AXA INSURANCE LIMITED	264.800		264.800
DE* AXA INSURANCE UK PLC	68.070		68.070
DE* AXA IRELAND PENSION FUND	526.250		526.250
DE* AXA SUN LIFE PLC	4.525.383		4.525.383
DE* BARCLAYS INVESTMENT FUNDS (LUXEMBOURG) SICAV	40.820		40.820
DE* BB+T INTERNATIONAL EQUITY FUND	21.890		21.890
DE* BOC GROUP INC RETIREMENT TRUST	111.402		111.402
DE* BOISSY ACTIONS EUROPEENES	169.820		169.820
DE* BRANDES INVESTMENT PARTNERS INC.	4.830		4.830
DE* BRUNEI SHELL PROVIDENT FUND	2.525		2.525
DE* CALVERT CITY SHERIFFS DEPT PENSION	13.891		13.891
DE* CHINA ASSET MANAGEMENT CO LTD ON BEHALF OF CHINA AMC GLOBAL SELECTIVE EQUITIES FUND	446.512		446.512
DE* CITY OF NEW YORK GROUP TRUST	2.656.758		2.656.758
DE* CNP ACP ACTIONS LT	70.600		70.600
DE* COLGATEPALMOLIVE RETIREMENT TRUST	160.822		160.822
DE* CONCORDE 96	119.171		119.171
DE* CONSTRUCTION AND BUILDING UNIONS SUPERANNUATION FUND	961.040		961.040
DE* COVEA FINANCE SELECTION MONDE	163.140		163.140
DE* COVEA FINANCE SELECTION MONDE	303.000		303.000
DE* DB ADVISORS (CH) DBI WORLD EQUITY FUND	8.069		8.069
DE* DESERET HEALTHCARE EMPLOYEE BENEFIT TRUST	16.258		16.258
DE* DESERET MUTUAL MASTER RETIREMENT PLAN	359.874		359.874
DE* DHL PENSIONS INVESTMENT FUND LTD	362.270		362.270
DE* EARTHQUAKE COMMISSION	935.449		935.449
DE* EAST ASIA INTERNATIONAL TRUSTEES LTD AS TRUSTEE OF THE KARENTRUST	34.749		34.749
DE* EUREUIL EQUILIBRE	225.651		225.651
DE* EUREUIL VITALITE	20.000		20.000
DE* EGEPARGNE 1	75.655		75.655
DE* EGEPARGNE 2	1.522.869		1.522.869
DE* ENGINEERING INDUSTRIES PENSION FUND	97.500		97.500

DE* delega alla persona fisica sopra indicata con il numero del radiovoter
 **D delega alla persona fisica sopra indicata con il numero del radiovoter (votazione effettuata alla postazione assistita)
 RL* rappresentanza legale alla persona fisica sopra indicata con il numero del radiovoter

LISTA ESITO DELLA VOTAZIONE

Oggetto: Nomina del Consiglio di Sorveglianza

FAVOREVOLI ALLA LISTA 4

Cognome/Nome	Tot. Voti	Proprio	Delega
DE* EQUIPSUPER	132.341		132.341
DE* EQUITY TRUSTEES AS RESPONSIBLE ENTITY FOR T ROME PRINCE GLOBAL EQUITY FUND	4.223.147		4.223.147
DE* FAMANDSFORENINGEN PENSAM INVESTPSI 31 EUROPAETSKE AKTIER	314.398		314.398
DE* FC CARPIMKO	123.560		123.560
DE* FCP COVEA FINANCE ACTI EUROPE	374.397		374.397
DE* FCP COVEA FINANCE ACTIONS EUROPE INSTIT II	2.738.315		2.738.315
DE* FCP ERAFP ACTIONS INTERNATIONALES II SSGA	128.395		128.395
DE* FCP FRUCTI EUROPE FINANCIERES	280.400		280.400
DE* FCP NATIXIS ACTIONS EUROPEENNES	424.409		424.409
DE* FCP VILLIERS CROISSANCE	1.778.517		1.778.517
DE* FCPE FCP REGULIER AIR LIQUIDE DEVELOPEMENT	15.175		15.175
DE* FCPE NATIXIS AVENIR 1 PERFORMANCE	188.728		188.728
DE* FCPE NATIXIS AVENIR 2 DYNAMIQUE	39.568		39.568
DE* FCPE NATIXIS AVENIR 3 CROISSANCE	98.933		98.933
DE* FCPE NATIXIS AVENIR 4 EQUILIBRE	132.962		132.962
DE* FCPE NATIXIS AVENIR 5 RENDEMENT	50.397		50.397
DE* FCPE NATIXIS AVENIR EQUILIBRE SOLIDAIRE	5.532		5.532
DE* FCPE SAFRAN DYNAMIQUE	187.911		187.911
DE* FIDELIA ASSISTANCE	6.350		6.350
DE* FONDS DE RESERVE POUR LES RETRAITES	19.661.619		19.661.619
DE* FRANKLIN MUTUAL SERIES FUND -MUTUAL DISCOVERY FUND	40.364.908		40.364.908
DE* FRANKLIN MUTUAL SERIES FUND MUTUAL BEACON FUND	7.552.024		7.552.024
DE* FRANKLIN MUTUAL SERIES FUNDS MUTU AL QUEST FUND	3.547.880		3.547.880
DE* FRANKLIN MUTUAL SERIES FUNDS MUTUAL EUROPEAN FUND	10.954.763		10.954.763
DE* FRANKLIN MUTUAL SERIES FUNDS MUTUAL FINANCIAL SERVICES FUND	1.508.691		1.508.691
DE* FRANKLIN MUTUAL SERIES FUNDS MUTUAL INTERNATIONAL FUND	20.166		20.166
DE* FRANKLIN MUTUAL SERIES FUNDS MUTUAL SHARES FUND	15.273.862		15.273.862
DE* FRANKLIN TEMPLETON VARIABLE INSURANCE PROD.TRUSTMUTUAL DISCOVERY	3.779.142		3.779.142
DE* FRANKLIN TEMPLETON VARIABLE INSURANCE PRODUCTS TRUST-FRANKLINSTRATEGIC INCOMESECURITIES FUN	5.663.270		5.663.270
DE* FTVIPT MUTUAL INTERNATIONAL SECURITIES FUND	7.596		7.596
DE* GENERAL CABLE CORPORATION MASTER RETIREMENT TRUST	48.725		48.725
DE* GMF ASSURANCES	1.611.600		1.611.600
DE* GMF VIE	2.486.900		2.486.900
DE* GOLDMAN SACHS TRUST-GOLDMAN SACHS STRUCTURED INTERNATIONAL TAX-MANAGED EQUITY FUND	4.397		4.397
DE* GOVERNMENT SUPERANNUATION FUND	1.016.939		1.016.939
DE* GS TACS MARKET CONTINUOUS (INTL) LLC	354.819		354.819
DE* HONGKONG CATERERS LTD	4.401		4.401
DE* HUTCHINSON ACTIONS	46.863		46.863
DE* HUTCHINSON PROVIDENT HUTCHISON WHAMPOA LTD	75.142		75.142
DE* ING BM 1 ING FINANCIALS FD	727.699		727.699
DE* ING DIVIDEND AANDELEN FUND	148.213		148.213
DE* ING EUROPA FUND	170.942		170.942
DE* ING FRANKLIN MUTUAL SHARES PORTFOLIO	498.859		498.859

DE* delega alla persona fisica sopra indicata con il numero del radiovoter
 **D) delega alla persona fisica sopra indicata con il numero del radiovoter (votazione effettuata alla postazione assistita)
 RL* rappresentanza legale alla persona fisica sopra indicata con il numero del radiovoter

LISTA ESITO DELLA VOTAZIONE

Oggetto: Nomina del Consiglio di Sorveglianza

FAVOREVOLI ALLA LISTA 4

Cognome/Nome	Tot. Voti	Proprio	Delega
DE* ING INSTITUTIONAL DIVIDEND ANDELENBASIS FD	40.457		40.457
DE* ING INTERNATIONAL VALUE FUND			
DE* ING TEMPLETON FOREIGN EQUITY PORTFOLIO	2.186.582		2.186.582
DE* ING TEMPLETON GLOBAL GROWTH PORTFOLIO	1.212.217		1.212.217
DE* ING VAN KAMPEN GLOBAL TACTICAL ASSET ALLOCATION PORTFOLIO	1.120.867		1.120.867
DE* INTECH INTERNATIONAL SHARE ACTIVE (UNHEDGED) TRUST	12.965		12.965
DE* INTERNATIONAL BANK FOR RECONSTRUCTION AND DEVELOPMENT	36.000		36.000
DE* IOWA PUBLIC EMPLOYEES RETIREMENT SYSTEM	451.764		451.764
DE* JANA PASSIVE GLOBAL SHARE TRUST	403.297		403.297
DE* JAPAN TRUSTEE SERVICES BANK LTDAS TRUSTEE FOR THE SUMITOMO TRUST & BANKINGCO LTD AS TRUSTE	51.123		51.123
DE* JAPAN TRUSTEE SERVICES BANK LTDAS TRUSTEE FOR STB AS TRUSTEE FOR DAIWA SUMIGIN	749.514		749.514
DE* JOHN HANCOCK LIFE AND HEALTH INSURANCE COMPANY	3.448.553		3.448.553
DE* JOHN HANCOCK TRUST BALANCED TRUST	44.952		44.952
DE* JOHN HANCOCK TRUST GLOBAL TRUST	13.044		13.044
DE* JOHN HANCOCK TRUST INTERNATIONAL EQUITY INDEX TRUST A	975.937		975.937
DE* JOHN HANCOCK TRUST INTERNATIONAL EQUITY INDEX TRUST B	126.455		126.455
DE* JOHN HANCOCK TRUST INTERNATIONAL INDEX TRUST	176.453		176.453
DE* JPM (TAIWAN) GLOBAL DYNAMIC FUND	1.440.867		1.440.867
DE* JPMORGAN CHASE PB DAVID E MOORE	45.261		45.261
DE* JRJ INVESTMENT FUND LTD	15.965		15.965
DE* KUWAIT FUND FOR ARAB ECONOMIC DEVELOPMENT	23.270		23.270
DE* LA SAUVERGARDE	311.091		311.091
DE* LABOR PENSION FUND SUPERVISORY COMMITTEE -LABOR PENSION FUND	62.300		62.300
DE* LABOR PENSION FUND SUPERVISORY COMMITTEE-LABOR RETIREMENT FUND	64.270		64.270
DE* MAAF SANTE	83.263		83.263
DE* MAAF VIE	39.046		39.046
DE* MACOMB COUNTY EMPLOYEES RETIREMENT SYSTEM	1.020.620		1.020.620
DE* MAXIMS CATERERS LTD	254.600		254.600
DE* MESIROU FINANCIAL INTERNATIONALPLUS I P	45.647		45.647
DE* METAL INDUSTRIES PROVIDENT FUND	13.700		13.700
DE* MMA IARD S.A.	52.600		52.600
DE* MMA VIE SA	350.000		350.000
DE* MTAA SUPERANNUATION FUND	1.402.730		1.402.730
DE* MUTUAL BEACON FUND	69.781		69.781
DE* MUTUAL DISCOVERY FUND	716.446		716.446
DE* NATIONAL AUSTRALIA BANK GROUP SUPERANNUATION FUND A	3.944.664		3.944.664
DE* NATIXIS ES ACTIONS EURO	1.539		1.539
DE* NATIXIS EUROPE AVENIR	393.920		393.920
DE* NEW YORK LIFE INSURANCE & ANNUITY CORPORATION	120.000		120.000
DE* NEW YORK LIFE INSURANCE COMPANY	4.700		4.700
DE* NORTHWEST NATURAL GAS COMPANY RETIREMENT TRUST	271.800		271.800
DE* NOTTINGHAMSHIRE COUNTY COUNCIL PENSION FUND	81.161		81.161
DE* OCP EPARGNE	470.000		470.000
	19.692		19.692

DE* delega alla persona fisica sopra indicata con il numero del radiovoter
 **D delega alla persona fisica sopra indicata con il numero del radiovoter (votazione effettuata alla postazione assistita)
 RL* rappresentanza legale alla persona fisica sopra indicata con il numero del radiovoter

LISTA ESITO DELLA VOTAZIONE
 Oggetto: Nomina del Consiglio di Sorveglianza

FAVOREVOLI ALLA LISTA 4

Cognome/Nome	Tot. Voti	Proprio	Delega
DE* PENN SERIES DEVELOPED INTERNATIONAL INDEX FUND	34.172		34.172
DE* PRINCIPAL FUNDS INC INTERNATIONAL VALUE FUND I	457.593		457.593
DE* PRINCIPAL FUNDS INC- INTERNATIONAL GROWTH FUND	366.959		366.959
DE* PRINCIPAL FUNDS INC.-INTERNATIONAL EQUITY INDEX FUND	126.565		126.565
DE* PUBLIC EMPLOYEES RETIREMENT SYSTEM OF OHIO	85.194		85.194
DE* QANTAS SUPERANNUATION PLAN	130.866		130.866
DE* QUEENSLAND INVESTMENT CORPORATION	987.627		987.627
DE* RAVGDT DIVERSIFIE II DEXIA AM	32.655		32.655
DE* RENFIELD EQUITY FUND ICVC SUBFUND EUROPEAN EQUITY	79.754		79.754
DE* RESURRECTION HEALTH CARE PENSION PLAN	11.402		11.402
DE* RETAIL EMPLOYEES SUPERANNUATIONTRUST	2.941.719		2.941.719
DE* RETIREMENT PLAN FOR EMPLOYEES OF AETNA INC	18.582		18.582
DE* RETIREMENT PLAN FOR THE CITY OF TAMPA GENERAL EMPLOYEESNUMBER 002	218.532		218.532
DE* RMB MULTIMANAGER SICAV SIF	22.986		22.986
DE* ROBECO PORTFOLIO TR-ROBECO-BOSPARTNERS GLOBAL VAL	19.685		19.685
DE* ROBECO PORTFOLIO TR-ROBECO-BOSPARTNERS INT'L VALUE	17.637		17.637
DE* ROBERT L MCNEIL COMPLEX TRUST	91.710		91.710
DE* ROCKFORD HEALTH SYSTEM PENSION PLAN	16.725		16.725
DE* SAFRAN MIXTE	48.738		48.738
DE* SAN DIEGO MUSEUM OF ART	13.440		13.440
DE* SAS TRUSTEE CORPORATION	61.320		61.320
DE* SBL FUND SERIES N	19.144		19.144
DE* SELECT WORLD EQUITY FUND	990.333		990.333
DE* SIERRA TEMPLETON INTERNATIONAL EQUITY TRUST	152.109		152.109
DE* SSM HEALTH CARE PORTFOLIO MANAGEMENT COMPANY	76.374		76.374
DE* STANDARD CHARTERED BANK (HONG KONG) LIMITED	111.592		111.592
DE* STATE FARM VARIABLE PRODUCT TRUST INTERNATIONAL EQUITY INDEX	203.344		203.344
DE* SUN LIFE ASSURANCE SOCIETY LTD	563.134		563.134
DE* T ROWE PRICE FUNDS SICAV	4.577.393		4.577.393
DE* T.ROWE PRICE KIRANTOUSHIKA-MUKE FUNDS FCP	3.721.199		3.721.199
DE* TDx INDEPENDENCE 2010 EXCHANGETRADED FUND	1.601		1.601
DE* TDx INDEPENDENCE 2030 EXCHANGE TRADED FUND	11.396		11.396
DE* TDx INDEPENDENCE 2040 EXCHANGETRADED FUND	12.684		12.684
DE* TDx INDEPENDENCE INTARGET EXCHANGEDTRADED FUND	1.802		1.802
DE* TEMPLETON NVIT INTERNATIONAL VALUE FUND	582.547		582.547
DE* THE BARCLAYS BANK UK RETIREMENTFUND	112.886		112.886
DE* THE GENERAL RETIREMENT SYSTEM OF THE CITY OF DETROIT	216		216
DE* THE MASTER TRUST BANK OF JAPAN LTD	1.189.264		1.189.264
DE* THE MASTER TRUST BANK OF JAPAN LTD AS TRUSTEE FOR GOVERNMENT PENSION INV FUND	13.224.885		13.224.885
DE* THE MASTER TRUST BANK OF JAPAN LTD AS TRUSTEE FOR GOVERNMENT PENSION INVESTMENT FUND	1.964.830		1.964.830
DE* THE METHODIST HOSPITAL	25.589		25.589
DE* THE MOTOROLA PENSION SCHEME	97.129		97.129
DE* THE NAVAJO FUND	1.542		1.542

DE* delega alla persona fisica sopra indicata con il numero del radiovoter
 **TD delega alla persona fisica sopra indicata con il numero del radiovoter (votazione effettuata alla postazione assistita)
 RL* rappresentanza legale alla persona fisica sopra indicata con il numero del radiovoter

LISTA ESITO DELLA VOTAZIONE

Oggetto: Nomina del Consiglio di Sorveglianza

FAVOREVOLI ALLA LISTA 4

Cognome/Nome	Tot. Voti	Proprio	Delega
DE* THE TRUSTEE FOR INTERNATIONALEQUITIES SECTOR TRUST	142.391		142.391
DE* THE UCI FOUNDATION	51.152		51.152
DE* TIME WARNER CABLE PENSION PLANSMASTER TRUST	23.175		23.175
DE* TRANENET PENSION FUND	86.598		86.598
DE* TRINITY UNIVERSITY	39.760		39.760
DE* UNIVERS CNP I	616.309		616.309
DE* USAA MUTUAL FUNDS TRUST - USAA CORNERSTONE STRATEGY FUND	16.108		16.108
DE* USAA MUTUAL FUNDS TRUST - USAA GLOBAL OPPORTUNITIES FUND	5.347		5.347
DE* USAA MUTUAL FUNDS TRUST - USAA WORLD GROWTH FUND	409.408		409.408
DE* USAA MUTUAL FUNDS TRUST- USAA INTERNATIONAL FUND	1.881.992		1.881.992
DE* VALERO ENERGY CORPORATION PENSION PLAN	243.495		243.495
DE* VAUXHALL ASSOCIATED COMPANIES PENSION FUND	203.257		203.257
DE* VILLIERS DIVERSIFIE DEXIA AM	256.743		256.743
DE* VINSON ELKINS LLP RETIREMENT PLANS MASTER TRUST 3	85.611		85.611
DE* VISION POOLED SUPERANNUATION TRUST	130.902		130.902
DE* WEST SUBURBAN RETIREMENT INCOMEPLAN	5.333		5.333
DE* WINDSTREAM MASTER TRUST	219.600		219.600
2306			
**D JULIA IRENE KAUFFMAN REVOCABLE TRUST	30.980		30.980
**D NEW ISLAND INVESTORS LP	16.840		16.840
**D 1998 LINDSAY DAVIDSON SHEA PROTECTIVE TRUST	1.880		1.880
**D LINDSAY DAVIDSON SHEA PROTECTIVE TRUST #2	7.270		7.270
**D OLGA M. WHEELER TRUST 1976 FBO E. LINDSAY DAVIDSON SHEA	3.190		3.190
**D JIK INVESTMENTS L.P	47.240		47.240
**D HINES CORLEY FBO LEXINGTON GLLC LLC	55.090		55.090
**D GRAEME FREEMAN	8.690		8.690
**D THE LEONARD L. SILVERSTEIN REVOCABLE TRUST	21.910		21.910
**D JAMES F. SULLIVAN SR JAMES F.SULLIVAN SR	38.340		38.340
**D MEARL JOHN KENNEDY JR.	75.220		75.220
**D KAREN DIANE KENNEDY	73.510		73.510
**D KATHERINE S. PROKOP	3.700		3.700
**D THE AMORY PARKER IRREVOCABLE TRUST- ARTICLE V	12.030		12.030
**D THE WILLIAM A. PARKER TRUST U/I 12/12/1956	3.020		3.020
**D WILLIAM AMORY PARKER U/W ART.6 FBO WILLIAM AMORY PARKER III	11.900		11.900
**D ELISE A. PARKER `76 TRUST FBO WILLIAM AMORY PARKER III	12.780		12.780
**D WILLIAM AMORY PARKER U/W ART.6 F/B/O OLIVER PARKER	12.560		12.560
**D ELISE A. PARKER `76 TRUST FBO OLIVER PARKER	12.040		12.040
**D OLIVER A. PARKER TRUST DTD 11/8/79	2.470		2.470
**D WILLIAM AMORY PARKER U/W ART. 6 FBO FRANCES DE LACVIVIER	12.640		12.640
**D ELISE A. PARKER `76 TRUST FBO FRANCES DE LACVIVIER	7.200		7.200
**D JAMES E. GRIFFITH FAMILY TRUST DTD	28.100		28.100
**D ANNE E. PENFIELD 1999 IRREVOCABLE TRUST	2.270		2.270
**D FRANZ F. COLLOREDO-MANSFELD 1999 IRREVOCABLE TRUST	2.230		2.230

LISTA ESITO DELLA VOTAZIONE
 Oggetto: Nomina del Consiglio di Sorveglianza

FAVOREVOLI ALLA LISTA 4

Cognome/Nome	Tot. Voti	Proprio	Delega
**D RUDOLF J. COLLOREDO-MANSFELD 1999 IRREVOCABLE TRUST	2.280		2.280
**D THE PETER O. CRISP REVOCABLE TRUST U/D/T DTD 12/18/02	72.680		72.680
**D TRUST U/W JOHN D. ROCKEFELLER FBO JOHN DE CUEVAS	189.710		189.710
**D TRUST U/W JOHN D. ROCKEFELLER FBO ELIZABETH STRONG-CUEVAS	193.650		193.650
**D TR. B FBO S. HARRISON	8.150		8.150
**D JANE WATSON STETSON REVOCABLE TRUST U/A DTD. 11/14/86	13.220		13.220
**D KURT S. ROBERTSON	6.810		6.810
**D TRUST U/W MALINDA M. MENOTTI	5.100		5.100
**D TR. B FBO DESCEN OF A MAUZE	66.060		66.060
**D CHARITABLE LEAD TRUST U/W OF ABBY R MAUZE	44.930		44.930
**D THE MADRID TRUST	8.050		8.050
**D THE MICHELIN TRUST	6.070		6.070
**D THE RIO TRUST	6.980		6.980
**D J.H. E.V. WADE GST TRUST	5.920		5.920
**D W.H. VANDERBILT TRUST F/B/O EMILY	5.400		5.400
**D ABBY GEORGE O'NEILL TRUST	44.680		44.680
**D TR. B FBO LAURA S. THORN	15.270		15.270
**D LAURA THORN GRANTOR RETAINED ANNUITY TRUST 3 U/I DATED 01/01/2004	15.950		15.950
**D TRUST U/A 4/1/93 F/B/O SANDRA FERRY	5.440		5.440
**D ELERAN L.L.C.	16.330		16.330
**D TRUST 05/03/63 FBO MARGARETTA F. ROCKEFELLER	10.100		10.100
**D FBO MARGARETTA F. ROCKEFELLER (MFM)	10.100		10.100
**D TR. B FBO RODMAN ROCKEFELLER	20.960		20.960
**D TRUST 05/24/51 FBO ANN R. ROBERTS	12.130		12.130
**D TRUST 05/24/51 FBO STEVEN C ROCKEFELLER	17.760		17.760
**D TR. B FBO SONS OF N.A.R.	20.000		20.000
**D TR. B FBO MARY R MORGAN	14.540		14.540
**D TRUST 11/04/64 FBO NELSON A.	32.650		32.650
**D TRUST 05/23/67 FBO MARK F. ROCKEFELLER	29.890		29.890
**D TR B 10/20/76 N A ROCKEFELLER MF	75.950		75.950
**D TRUST 12/31/69 FBO DESCENDANTS OF LAURANCE S. ROCKEFELLER	106.930		106.930
**D CHARITABLE LEAD TRUST 06/03/83 W/R DESCENDANTS OF LUCY WALETZKY	5.170		5.170
**D TRUST 06/24/83 FBO NAOMI F. WALETZKY	8.100		8.100
**D TRUST 12/16/76 FBO DESCENDANTS OF WINTHROP P. ROCKEFELLER	84.190		84.190
**D TR. B- THE ACADIA TRUST	46.690		46.690
**D TRUST U/A DTD 10/3/02 F/B/O REBECCA A. ROCKEFELLER	6.030		6.030

LISTA ESITO DELLA VOTAZIONE
 Oggetto: Nomina del Consiglio di Sorveglianza

FAVOREVOLI ALLA LISTA 4

Cognome/Nome	Tot. Voti	Proprio	Delega
**D LIBRA FUND LIMITED PARTNERSHIP	418.470		418.470
**D ROCKEFELLER GLOBAL EQUITY FUND II QP LP	242.680		242.680
**D ROCKEFELLER GLOBAL EQUITY FUND II L	175.810		175.810
**D ROCKEFELLER GLOBAL EQUITY FUND III	734.210		734.210
**D ROCKEFELLER INTERNATIONAL EQUITY FUN	253.415		253.415
**D THE HARLAN E. ANDERSON TRUST - 2003	10.860		10.860
**D THE BRIAN A. ANDERSON TRUST - 1976	11.070		11.070
**D THE FREEBAIRN CHARITABLE LEAD ANNUITY TRUST	12.060		12.060
**D HEALTHCARE FOUNDATION OF NEW JERSEY (THE)	34.905		34.905
**D OFI MULTI SELECT	44.664		44.664
**D AVIVA INVESTORS BALANCED MANAGED FUND	20.120		20.120
**D VERMONT PENSION INVESTMENT COMMITTEE	722.022		722.022
**D FCP DRAKKAR 28.12.2011	15.060		15.060
**D LBPAM ACTIONS EUROPE	1.500.000		1.500.000
**D LBPAM ACTIONS FINANCE	268.984		268.984
**D XENYS	53.786		53.786
**D FCP TONI ACTIONS 100	462.649		462.649
**D LBPAM VOIE LACTEE 2	133.265		133.265
**D TUTELAIRE ACTIONS	90.895		90.895
**D TUTELAIRE ACTIONS ETHIQUES	51.597		51.597
**D VIVACCIO ACTIONS	2.166.677		2.166.677
**D LBPAM ACTIONS DIVERSIFIE	910.601		910.601
**D LBPAM ACTIONS MONDE	1.600.000		1.600.000
**D LBPAM ACTIONS EURO	4.118.641		4.118.641
**D LBPAM ACTIONS INDICE	2.734.084		2.734.084
**D LBPAM PROFIL 80 PEA	1.236.597		1.236.597
**D LBPAM PROFIL 100	311.564		311.564
**D LBPAM ACTIONS DEVELOPPEMENT DURABLE	3.402.423		3.402.423
**D LBPAM ACTIONS ISR MONDE	75.725		75.725
**D UTAH STATE RETIREMENT SYSTEMS	249.937		249.937
**D GOVERNMENT OF GUAM RETIREMENT FUND	326.463		326.463
**D KERN COUNTY EMPLOYEES ASSOCIATION	403.380		403.380
**D COMMONWEALTH OF PENNSYLVANIA - PUBLIC SCHOOL EMPLOYEES' RETIREMENT SYSTEM	390.106		390.106
**D PUBLIC SCHOOL RETIREMENT SYSTEM OF MISSOURI	110.801		110.801
**D EMERGENCY SERVICES SUPERANNUATION SCHEME	351.850		351.850
**D VICTORIAN WORKCOVER AUTHORITY	286.520		286.520
**D STICHTING DEPOSITARY APG DEVELOPED MARKETS EQUITY POOL	17.979.907		17.979.907
**D TRANSPORT ACCIDENT COMMISSION	173.007		173.007
**D STICHTING PENSIOENFONDS APG	810.281		810.281
**D STICHTING BEWAARNAME APG-IS2	133.743		133.743
**D CONNECTICUT GENERAL LIFE INSURANCE COMPANY	78.856		78.856
**D CHURCH COMMISSIONERS FOR ENGLAND	680.400		680.400
**D INVESTORS GLOBAL FINANCIAL SERVICES FUND	187.110		187.110

DE* delega alla persona fisica sopra indicata con il numero del radiovoter
 **D delega alla persona fisica sopra indicata con il numero del radiovoter (votazione effettuata alla postazione assistita)
 RL* rappresentanza legale alla persona fisica sopra indicata con il numero del radiovoter

LISTA ESITO DELLA VOTAZIONE

Oggetto: Nomina del Consiglio di Sorveglianza

FAVOREVOLI ALLA LISTA 4

Cognome/Nome	Tot. Voti	Proprio	Delega
**D	386.393		386.393
**D	53.915		53.915
**D	123.570		123.570
**D	16.856		16.856
**D	69.561		69.561
**D	8.900		8.900
**D	7.033		7.033
**D	7.383		7.383
**D	54.102		54.102
**D	1.306.733		1.306.733
**D	71.223		71.223
**D	38.072		38.072
**D	314.190		314.190
**D	23.840		23.840
**D	2.400.000		2.400.000
**D	1.900.000		1.900.000
**D	1.780.931		1.780.931
**D	1.120.500		1.120.500
**D	100.590		100.590
**D	82.102		82.102
**D	35.405		35.405
**D	21.994		21.994
**D	325.744		325.744
**D	766.700		766.700
**D	3.817.267		3.817.267
**D	9.749.000		9.749.000
**D	1.237.830		1.237.830
2308	14.967	14.967	
2312	11.000	11.000	
604			
DE*	59.876		59.876
DE*	5.824		5.824
DE*	227.579		227.579
DE*	1.841.483		1.841.483
DE*	531.351		531.351
DE*	4.279.517		4.279.517
DE*	350.661		350.661
DE*	689.352		689.352
DE*	203.292		203.292
DE*	81.987		81.987
DE*	3.230		3.230
DE*	13.051		13.051
DE*	175.460		175.460

DE* delega alla persona fisica sopra indicata con il numero del radiovoter
 **D delega alla persona fisica sopra indicata con il numero del radiovoter (votazione effettuata alla postazione assistita)
 RL* rappresentanza legale alla persona fisica sopra indicata con il numero del radiovoter

LISTA ESITO DELLA VOTAZIONE

Oggetto: Nomina del Consiglio di Sorveglianza

FAVOREVOLI ALLA LISTA 4

Cognome/Nome	Tot. Voti	Proprio	Delega
DE* BBH B FOR TMTBJ RE: MUTB400037270	31.472		31.472
DE* BBH B J T S RE CMA MFS EX-JAPAN GROWTH MOTHER FUND	149.699		149.699
DE* BBH BOS MTSJ RE: MANULIFE INTL BOND INDEX MOTH FND	836.792		836.792
DE* BBH FOR THORNBURG INTL EQUITY FUND LLC	1.926.840		1.926.840
DE* BDF-FONDS E ACT. EUROP.	236.025		236.025
DE* BRANDES CANADA GLOBAL EQUITY UNIT TR	360.190		360.190
DE* BRANDES CANADA INTL EQUITY UNIT TRUST	2.478.833		2.478.833
DE* BRANDES INVEST PARTNERS LP 401K	20.634		20.634
DE* BRANDES INVESTMENT FUNDS PLC	2.156.223		2.156.223
DE* BRITISH COLUMBIA INV.MAN.CORPORATION	5.562.520		5.562.520
DE* CARDIF ASSURANCE VIE	2.500.000		2.500.000
DE* CB-KZOO LOCAL UNION NO 357 PENSION F BRA	15.855		15.855
DE* CHEMTURA CORPORATION MASTER RETIR TR	79.578		79.578
DE* CHRISTIAN SCHOOL PENSION AND TRUST	343.770		343.770
DE* CITY OF AUSTIN POLICE RET.SYSEM	102.506		102.506
DE* CITY OF LOS ANGELES FIRE POLICE PLAN	2.831.859		2.831.859
DE* CITY OF MILWAUKEE EMPLOY RETIREMENT	1.050.517		1.050.517
DE* COLONIAL FIRST STATE INVESTMENT LIMITED	537.476		537.476
DE* COLONIAL FIRST STATE INVESTMENTS LIMITED	213.453		213.453
DE* COLUMBIA/HCA HEALTHCARE CORPORATION	455.020		455.020
DE* COMERICA BK FOR SDA INTERNATNAL EQUITY I	117.992		117.992
DE* DANSKE CIVIL OG AKADEMI PENSIONS	100.160		100.160
DE* DELA NATURA UITVAARVERKERINGEN NV	402.857		402.857
DE* DIOCESE OF BUFFALO	45.860		45.860
DE* DORSET COUNTY PENSION FUND	221.200		221.200
DE* DSC CAPITAL LLC	15.336		15.336
DE* DWS DIVERSIFIED INTERNATIONAL EQUITY VIP	25.029		25.029
DE* DWS DIVERSIFIED INTERNATIONALEQUITY FUND	33.805		33.805
DE* DWS INTERNATIONAL EQUITY TRUST	228.335		228.335
DE* ELD FAMILY LP DATED 12/19/95	7.110		7.110
DE* FCP CNP ACTIONS EUR.FID.	219.982		219.982
DE* FCP COEFFICIENCE	223.239		223.239
DE* FCP FCE INVEST EURO	3.090.601		3.090.601
DE* FCP FCE PLACT EURO BIS	1.182.795		1.182.795
DE* FEDERATED CITY RETIREMENT SAN JOSE	181.080		181.080
DE* FIDELITY TRILOGIE EUROPE	126.318		126.318
DE* FIREMAN'S RETIREMENT SYSTEM S. LOUIS	214.359		214.359
DE* FIREMANS ANNUITY AND BENEFITS FUND O	254.475		254.475
DE* FISHER INVEST GROUP FOREIGN EQUITY	275.659		275.659
DE* FONDATION J.A. BOMBARDIER	7.364		7.364
DE* FORD MOTOR COMPANY DEFINED BENEFIT	2.840.437		2.840.437
DE* FORD OF CANADA MASTER TRUST FUND	137.984		137.984
DE* FUTURE DIRECT CORE INTERN SHARE FUND 2	3.581.347		3.581.347

LISTA ESITO DELLA VOTAZIONE

Oggetto: Nomina del Consiglio di Sorveglianza

FAVOREVOLI ALLA LISTA 4

Cognome/Nome	Tot. Voti	Proprio	Delega
DE* FUTURE FUND FOR BOARD OF GUARDIANS	1.335.818		1.335.818
DE* GENERAL MOTORS CANADA DOMESTIC TRUST	54.417		54.417
DE* GLAXOSMITHLINE ELECT MASTER TRUST FUND	52.700		52.700
DE* GMO ERISA POOL	3.415.851		3.415.851
DE* GMO FOREIGN FUND	3.871.633		3.871.633
DE* GMO GLOBAL ACTIVE EQUITY FUND LP	157.613		157.613
DE* GPB/J -AIG GLOBAL TRUST CLASS C	449.041		449.041
DE* GRAHAM CAPITAL PARTNERSHIP I LP	25.500		25.500
DE* GRIFFIN INDUSTRIES INC	42.531		42.531
DE* HONG KONG SPECIAL ADMIN EXCHANGE FD	1.040.776		1.040.776
DE* HOSPITAL AUTHORITY PROVIDENT FUND S.	206.333		206.333
DE* HOUR GLASS INDEXED INT SHARED SECT TRUST	139.769		139.769
DE* HOUSTON POLICE OFFICERS PENS SYSTEM	666.975		666.975
DE* HSBC ETFs PUBLIC LIMITED COMPANY	124.761		124.761
DE* HSBC EUROPEAN INDEX FUND	325.326		325.326
DE* HSBC INVESTMENT FUNDS (UK) LIMITED	76.115		76.115
DE* HSBC LIFE (UK) LIMITED	55.000		55.000
DE* ILLINOIS CONSOLIDATED TELEPHONE TST	28.579		28.579
DE* ILLINOIS MUNICIPAL RETIREMENT FUND	1.369.390		1.369.390
DE* INDIANA STATE TEACHERS RETIREMENT FD	494.101		494.101
DE* INDIANA STATE TEACHERS` RETIREMENT FUND	200.655		200.655
DE* JAGUAR PENSION PLAN	381.000		381.000
DE* JEWISH COMMUNITY FED SAN FRANCISCO	34.520		34.520
DE* KAS DEPOSITARY TRUST COMPANY 6679132	6.679.132		6.679.132
DE* LA C D COM D REGIME DES EMPL MANU	432.943		432.943
DE* LANDROVER PENSION SCHEME	83.836		83.836
DE* LANSINGER IRREVOCABLE CHILDREN TRST	1.070		1.070
DE* LCL FAMILY LIMITED PARTNERSHIP	4.130		4.130
DE* LOS ANGELES CITY EMPLOYEES RETIREM.	250.053		250.053
DE* MANULIFE INTERNATIONAL EQUITY INDEX FUND	37.533		37.533
DE* MERRILL LYNCH PIERCE FENNER & SMITH	729.335		729.335
DE* MICROSOFT GLOBAL FINANCE LIMITED	1.846.110		1.846.110
DE* ML LAWRENCE TRUST	18.415		18.415
DE* MLI GEF NON COLLATERAL CLIENT GENERAL	206.697		206.697
DE* NATIXIS INTERNT FUNDS LUX I	939.789		939.789
DE* NEW HAMPSHIRE RETIREMENT SYSTEM	526.296		526.296
DE* NEW ZEALAND SUPERANNUATION FUND	288.401		288.401
DE* NORTHERN TELECOM PENSION TST FUND	257.652		257.652
DE* NORTHERN TRUST ROBUSTA FUND	276.987		276.987
DE* NUCLEAR LIABILITIES FUND LIMITED	204.317		204.317
DE* ORPHEUS TRUST	49.555		49.555
DE* PEOPLES ENERGY RETIREMENT PLAN	114.151		114.151
DE* PEPSICO MASTER RETIREMENT TRUST	216.315		216.315

LISTA ESITO DELLA VOTAZIONE

Oggetto: Nomina del Consiglio di Sorveglianza

FAVOREVOLI ALLA LISTA 4

Cognome/Nome	Tot. Voti	Proprio	Delega
DE* PETRO CANADA MASTER TRUST FUND	207.053		207.053
DE* PF MOORE L.P	745.440		745.440
DE* PRUDENTIAL WORLD FUND INC.-DRYDEN INTERNATIONAL VALUE FUND	237.480		237.480
DE* RBS AS DEP OF FIRST STATE INVESTMENTS ICVC	26.160		26.160
DE* REG RETR EMPL SYND COMM URB MONTREAL	272.411		272.411
DE* SAN FRANCISCO CITY E COUN.RET.SYSTEM	85.261		85.261
DE* SAUDI ARABIAN MONETARY AGENCY	1.296.139		1.296.139
DE* SEI INST INV TRUST SCREENED WORL	48.182		48.182
DE* SEI INST INVEST TRUST INTERNAT EQTY FUND	4.139		4.139
DE* SEI INST INVEST TRUST WORLD EQ EX-US FUN	1.778.023		1.778.023
DE* SEI TRUST COMPANY OF THORNBURG GLOBAL EQ	409.303		409.303
DE* SLFC EUROPEAN TRUST	21.528		21.528
DE* STICHTING BEDRIJFSPENSIOENFONDS VOOR	808.435		808.435
DE* STICHTING INSTITUUT GAK	26.974		26.974
DE* STICHTING MN SERVICES AANDELENSFONDS EUROPA III	78.200		78.200
DE* STICHTING PENSIOENFONDS AKZO NOBEL	313.196		313.196
DE* STICHTING PENSIOENFONDS CAMPINA	296.948		296.948
DE* STICHTING PENSIOENFONDS METAAL EN TECHNIEK	239.969		239.969
DE* STICHTING BEDRIJFSPENSIOENFONDS VOOR DE METAAL EN TECHNISCHE BEDRIJFSTAKKEN (BPMT)	1.131.689		1.131.689
DE* TAMPA ORLANDO PINELLAS JEWISH FOUND	870		870
DE* TANYA AND CHARLES BRANDES FOUNDATION	23.700		23.700
DE* TARGET ASSET ALLOCATION FUNDS- TARGET GROWTH ALLOCATION FUND	40.461		40.461
DE* TARGET ASSET ALLOCATION FUNDS-TARGET MODERATE ALLOCATION FUND	48.281		48.281
DE* THE CALIFORNIA WELLNESS FOUNDATION	180.427		180.427
DE* THE CLESS CAPITAL TRUST	10.690		10.690
DE* THE JENNIFER U.CLESS CHILDS TRUST	20.510		20.510
DE* THE MARTIN CLESS CHILD UAD 4/23/90	12.988		12.988
DE* THE PRUDENTIAL SERIES FUND - SP INTERNATIONAL VALUE PORTFOLIO	253.882		253.882
DE* THE TARGET PORTFOLIO TRUST- INTERNATIONAL EQUITY PORTFOLIO	215.813		215.813
DE* THOMPSON & MURFF	87.370		87.370
DE* TRANSCANADA PIPELINES LIMITED	100.400		100.400
DE* TURNER INTERNATIONAL CORE GROWTH FUND	17.175		17.175
DE* UFCW LOCAL 56 RETAIL MEAT PENSION FD	42.296		42.296
DE* UFG SARASIN ACTION EURO FLEXIBILE	160.000		160.000
DE* UFG SARASIN ACTIONS EUROPE	192.247		192.247
DE* UNITED NATIONS RELIEF AND WORKS FOR PALESTINIAN REFUGEES IN THE NEAR EAST	50.586		50.586
DE* VOLKSWAGEN US .INC.E.RETIEMENT PLAN	74.285		74.285
DE* VOLUNTARY EMPLOYEES BENEFICIARY ASSOCIATION OF THE NON-REPRESENTED EMPLOYEES OF SOUTHERN CALIFOR	43.730		43.730
DE* WESTERN NEUROSURGERY LTD MPP PLAN	2.460		2.460
DE* WHEELS COMMON INVESTMENT FUND	1.496.369		1.496.369
DE* WILLIAM DOHNEY GRANDCHILDREN TRUST	27.461		27.461
DE* WILMINGTON MULTI-MANAGER INTERNATIONAL FUND	9.869		9.869
DE* WILSHIRE VARIABLE INSURANCE TRUST-INTERNATIONAL EQUITY FUND	13.484		13.484

LISTA ESITO DELLA VOTAZIONE

Oggetto: **Nomina del Consiglio di Sorveglianza**

	Cognome/Nome	Tot. Voti	Proprio	Delega
DE* 940	ZALOOM FAMILY 2003 LIVING TRUST VALLE MARCO ANTONELLO	3.350		3.350
DE* 999	ALLIANZ GLOBAL INVESTORS ITALIA SGR SPA - FONDO ALLIANZ AZIONI ITALIA LANTELME MARCO ANDREA	7.000.000 30.000	30.000	7.000.000
Totale voti				
Percentuale votanti %	1.063.207.423			
Percentuale Capitale %	15,514297 8,972720			

FAVOREVOLI ALLA LISTA 4

LISTA ESITO DELLA VOTAZIONE

Oggetto: Nomina del Consiglio di Sorveglianza

FAVOREVOLI ALLA LISTA 5

Cognome/Nome	Tot. Voti	Proprio	Delega
1290 CRAPELLI ROBERTO	374.496.000		374.496.000
**D CREDIT AGRICOLE SA			
1446 VERNICE MANUELA	31.000		31.000
**D THE PHYSICIAN SERVICES INCORPORATED FOUNDATION	1.539.121		1.539.121
**D AGF CANADIAN STOCK FUND	13.123		13.123
**D AGF FUNDS INC	12.727.762		12.727.762
**D AGF ALL WORLD TAX ADVANTAGE GROUP LIMITED	3.272.000		3.272.000
**D AGF INTERNATIONAL VALUE FUND	1.034.340		1.034.340
**D HONG KONG SPECIAL ADMINISTRATIVE REGION GOVERNMENT-EXCHANGE FU	193.356		193.356
**D SSGA MSCI EAFE INDEX FUND	441.409		441.409
**D IG AGF CANADIAN GROWTH FUND .	22.891		22.891
**D IG AGF CANADIAN GROWTH CLASS	4.444.460		4.444.460
**D KAS DEPOSITARY TRUST COMPANY 4444460			
1638 TONELLI GIULIO	127.732		127.732
**D FDT ETHOS	43.475		43.475
**D PENSIONSKASSE BUEHLER AG	172.000		172.000
**D LOMBARD ODIER DARIER HFM SA INSTITUTIONNEL-3D	104.040		104.040
**D ORGANISATION EUROPEENNE DE RECHERCHE NUCLEAIRE CERN (CAISSE DE PENSION)	607.124		607.124
**D CERN PENSION FUND	106.661		106.661
**D ALASKA COMMON TRUST FUND	214.451		214.451
**D UNIVERSITY OF TORONTO MASTER TRUST	60.800		60.800
**D FONDS DE RESERVE POUR LES RETRAITES	9.076		9.076
578 LONGHI GIUSEPPE			
Totale voti	399.660.821		
Percentuale votanti %	5,831841		
Percentuale Capitale %	3,372855		

DE* delega alla persona fisica sopra indicata con il numero del radiovoter

**D delega alla persona fisica sopra indicata con il numero del radiovoter (votazione effettuata alla postazione assistita)

RL* rappresentanza legale alla persona fisica sopra indicata con il numero del radiovoter

LISTA ESITO DELLA VOTAZIONE

Oggetto: Nomina del Consiglio di Sorveglianza

CONTRARI

Cognome/Nome	Tot. Voti	Proprio	Delega
1446 VERNICE MANUELA	793.789		793.789
**D FCP VILLIERS DIVERSIFIE SGAM	1.275.929		1.275.929
**D FCP VILLIERS DIVERSIFIE CAAM	101.832		101.832
**D FCP AGIRC INDO	765.000		765.000
**D EVOLUTIS	1.200.000		1.200.000
**D MEDI ACTIONS	6.185		6.185
**D REUNICA CAAM ACTIONS	62.676		62.676
**D NADAUD	1.375.091		1.375.091
**D FCP ATOUT PULSATIONS	100.000		100.000
**D GRD IFC 97	4.744		4.744
**D CAAM ACTIONS INTERNATIONALES	12.757		12.757
**D OPTALIME	46.848		46.848
**D CAAM ACTIONS RESTRUCTURATIONS	103.279		103.279
**D INDOCAM FLAMME	142.907		142.907
**D AGRICAPI	295.589		295.589
**D QUERCUS	293.611		293.611
**D FLOREAL	77.960		77.960
**D GRD 2	430.395		430.395
**D CAAM SELECT EURO	406.052		406.052
**D CAAM ACTIONS EURO CA-MF	703.846		703.846
**D FCP PORTFOLIO ACTIONS EUROPE	14.164		14.164
**D SICAV AMUNDI ACTIONS EUROPE ASIE	167.975		167.975
**D AGRIPLAN EXPANSION FCPE CAES	1.013.535		1.013.535
**D APOLLINE 1 ACTIONS	1.322.831		1.322.831
**D ATOUT QUANTEUROLAND	579.181		579.181
**D CAAM INDICIA MEDIAN	8.628		8.628
**D ETHICON	121.043		121.043
**D FCP VOLTA	1.979.029		1.979.029
**D SICAV 5000	32.380		32.380
**D FEDERSTOCKS	977.911		977.911
**D CAAM DYNALION EUROPE (CA) - L025	10.000		10.000
**D EUROSOCIETALE	18.108		18.108
**D STE LYONNAISE DINVESTISSEMENT EN VALEURS MOBILIERES	20.000		20.000
**D DYNALION MONDE PEA L997	107.922		107.922
**D LION FLAMME	6.950.575		6.950.575
**D ATOUT EUROLAND	690.671		690.671
**D ATOUT EUROPE MONDE	813.561		813.561
**D ATOUT FRANCE	51.153		51.153
**D EPARGNE EQUILIBRE FCPE	5.788		5.788
**D FCPE DYNAMIQUE JAS HENNESSY & CO	190.488		190.488
**D EPARGNE PRUDENCE THALES	71.895		71.895
**D EVIAN A EQUILIBRE	51.988		51.988
**D I.S. DYNAMIQUE			

LISTA ESITO DELLA VOTAZIONE
Oggetto: Nomina del Consiglio di Sorveglianza

CONTRARI

Cognome/Nome	Tot. Voti	Proprio	Delega
**D CL EPARGNE DYNAMIQUE	69.085		69.085
**D FCPE CAMERON FRANCE SA	22.390		22.390
**D N 1 RENDEMENT USINOR	108.861		108.861
**D VOCATION MARCHE ARIANESPACE CONSEIL DE SURVEILLANCE DU FCP	23.135		23.135
**D IV CHALLENGE	211.773		211.773
**D ALCATEL 1	9.742		9.742
**D ASSURDIX	3.575		3.575
**D CAAM INDEX EURO	15.446		15.446
**D CAAM INDEX EUROPE	449.312		449.312
**D CAAM MONETAIRE PEA	56.907		56.907
**D CAAM RESA ACTIONS EURO	683.618		683.618
**D FCPE AMUNDI RESA ACTIONS EUROPE	240.570		240.570
**D FCPE AMUNDI RESA DYNAMIQUE	223.583		223.583
**D FCPE AMUNDI RESA EQUILLIBRE	248.597		248.597
**D FCPE AMUNDI RESA PRUDENT	46.401		46.401
**D PROTEIN 3	35.772		35.772
**D ATOUT VIVATIONS	8.890		8.890
**D EQUILIBRE PROTEGE ACTIONS-TAUX	680.302		680.302
**D CAAM INDEXED FRANCE PLUS	10.637		10.637
**D GRD 15	25.137		25.137
**D A.A.-IDEAM-ISR	32.800		32.800
**D ADPACTIONS	14.016		14.016
**D FCPE ADPARGNE	36.655		36.655
**D PREDICA ISR EUROPE	13.000		13.000
**D FCP CLIKEO 2	34.633		34.633
**D BOURBON 2	220.000		220.000
**D FCP FDRN SGAM	130.895		130.895
**D FCP FMS 3	342.348		342.348
**D FCP ARCO LONG TERME D	530.578		530.578
**D FCP CRN SOGE ACTIONS	70.000		70.000
**D CARP - INDO	259.390		259.390
**D EGERIS OBJECTIF EURO	3.181		3.181
**D DARTY DIVERSIFIE EQUILLIBRE	53.222		53.222
**D GRD 20	1.944.592		1.944.592
**D CAAM EUROPE FINANCIERES	65.816		65.816
**D FCP RSI EURO P	3.420.261		3.420.261
**D FCP ORIANCE EPARGNE	45.424.608		45.424.608
**D FCP ICARE	852		852
**D AMUNDI FUND	1.235.042		1.235.042
**D WEST YORKSHIRE PENSION FUND	1.500.000		1.500.000
**D WEST MIDLANDS METROPOLITAN AUTHORITY	461.952		461.952
1812 CARDARELLI ANGELO			
**D FCP NEUILLY ACTIONS	91.578		91.578

LISTA ESITO DELLA VOTAZIONE
 Oggetto: Nomina del Consiglio di Sorveglianza

CONTRARI

Cognome/Nome	Tot. Voti	Proprio	Delega
**D FCP FIMA EUROPE	172.911		172.911
**D FCP ANEP FORTIS	1.122.189		1.122.189
**D FCP FORTIS ETOILE FCR	109.141		109.141
**D FORTIS L EQ.FINANCE EUROPE	77		77
**D FORTIS L EQ BEST SEL EU EX	1.503		1.503
**D CSA B PENSION EQ EMU L CAP	4.470		4.470
**D CSA B EQUITY SRI EUROPE	51.345		51.345
**D FLP EQUITY GROWTH EUROPE	2.159		2.159
**D CSA L EQUITY SRI EUROPE	338		338
**D CSA L EUROPEAN LARGE CAPS	30.640		30.640
**D FORTIS L FD ACTCLOCK EURO	464		464
**D CSA B EUROPEAN LARGE CAPS	743		743
**D FIM INSTITUT EQUITY EMU D	94.588		94.588
**D FORTIS B EQ FINANCE EUROPE	185		185
**D CSA B EQUITY EURO	516.025		516.025
**D FORTIS L EQUITY BEST SELECTION EURO	2.228		2.228
**D CSA L EQUITY EURO	2.741		2.741
**D POST GLOBAL SAFETY MIX	5.750		5.750
**D FORTIS L FUND EQ BEST SELECT EUROPE	2.415		2.415
**D FLP FUND OP EUROPE	37		37
**D FORTIS L FUND EQUITY FINANCE WORLD	214		214
**D TDJ INDEPENDENCE 2020 EXCHANGETRADED FUND	10.980		10.980
**D ALAS INVESTMENT SERVICES LTD	140.606		140.606
**D HAYES LEMMERZ INTERNATIONAL INC RETIREMENT INCOME PLAN	71.222		71.222
**D THE NATIONAL FOOTBALL LEAGUE RECIPROCAL TRUST	237.348		237.348
**D FORTIS INVESTMENT MANAGEMENT	300.841		300.841
**D APOLLINE 6 ACTIONS	872.918		872.918
**D FCP CGRCE ACTION EUROPE 3	171.605		171.605
**D UNITED NATIONS JOINT STAFF PENSION FUND	409.710		409.710
**D CITY OF NEW YORK GROUP TRUST	578.670		578.670
**D TIME WARNER CABLE PENSION PLANSMASTER TRUST	176.656		176.656
1957 MERONI PATRIZIO	1.626	1.626	
2133 DEBERNARDI GIANCARLO	1.698	1.698	
2237 CALDERARA GIUSEPPE	100	100	
2769 BAVA MARCO GEREMIA CARLO	40	40	
DE* FABRIS CARLO	11		11
DE* MARINI ANGELINA	11		11
DE* ZOLA PIER LUIGI	3		3
575 BABONI ATTILIO GIUSEPPE	5		5
DE* BONANOMI GIANBATTISTA	6.000	6.000	
DE* CASTELLI MASSIMO	75.000		75.000
DE* CREMINELLI GIAN FRANCO	24.000		24.000
DE* CREMINELLI PAOLO	7.787		7.787
	894		894

LISTA ESITO DELLA VOTAZIONE
Oggetto: Nomina del Consiglio di Sorveglianza

Cognome/Nome	Tot. Voti	Proprio	Delega
DE* SPREAFICO BAMBINA	20.000		20.000
611 BECHERE PIETRO	8.000	8.000	
682 DE AMBROGGIO FRANCO	20.100	20.100	
825 MANCUSO CARLO	192	192	
DE* LOZZA PAOLA	10		10
863 MELLONE ANTONIO	8.716	8.716	
917 DE BORTOLI ANNA MARIA	2.180	2.180	
997 IANNUCCI ANTONIO	15.200	15.200	

Totale voti 87.738.749
Percentuale votanti % 1,280282
Percentuale Capitale % 0,740453

CONTRARI

LISTA ESITO DELLA VOTAZIONE

Oggetto: Nomina del Consiglio di Sorveglianza

Cognome/Nome	Tot. Voti	Proprio	Delega
1024 FRASCAROLI FLAVIO	5.500	5.500	
1162 ZOLA UMBERTO CARLO	17	17	
1383 VICO VITTORIO	1.000	1.000	
1446 VERNICE MANUELA			
**D 1199 HEALTHCARE EMPLOYEES PENSION TRUST	1.019.453	1.019.453	1.019.453
**D INTERLOCAL PENS FD GEOPGR COMM INTL	366.849	366.849	366.849
**D INTER-LOCAL PENSION FUND OF THE GRAPHIC COMMUNICATIONS CONFERENCE	39.776	39.776	39.776
1638 TONELLI GIULIO			
**D NOTTINGHAMSHIRE COUNTY COUNCIL PENSION FUND	8.066	8.066	8.066
**D DUPONT PENSION TRUST	192.945	192.945	192.945
**D GENERAL ELECTRIC PENSION TRUST	1.575.114	1.575.114	1.575.114
**D BRUNEI INVESTMENT AGENCY	1.831.050	1.831.050	1.831.050
**D LONDON BOROUGH OF CAMDEN PENSION FUND	977.200	977.200	977.200
**D THE LONDON BOROUGH OF CAMDEN PENSION FUND	276.900	276.900	276.900
**D RL MANAGER OF MANAGERS FD ICVC THE GLOBAL EX UK EQUITY FUND	1.125.872	1.125.872	1.125.872
**D NORTH YORKSHIRE PENSION FUND	782.000	782.000	782.000
**D A.A. - BNP PAM - ISR	71.601	71.601	71.601
**D FCP BOURBON 3	61.378	61.378	61.378
**D FCP FDRN BNP PAM	40.596	40.596	40.596
**D FCP HOICHE ACTIONS	85.450	85.450	85.450
**D FMS 1	61.452	61.452	61.452
**D RAVGDT DIVERSIFIE I ALLIANZ GLOBAL INVES	303.359	303.359	303.359
1812 CARDARELLI ANGELO			
**D LOMBARD ODIER DARIER HENTSCH FUND MANAGERS SA FIGO	134.540	134.540	134.540
**D NORTHERN TRUST ROBUSTA FUND	487.586	487.586	487.586
**D THE PRUDENTIAL INSURANCE COMPANY OF AMERICA	50.239	50.239	50.239
**D PRUDENTIAL TRUST COMPANY MASTER COMMINGLED INVESTMENT FUND FOR TAX EXEMPT TRUSTS	16.712	16.712	16.712
**D MD INTERNATIONAL VALUE FUND	511.868	511.868	511.868
**D PRUDENTIAL WORLD FUND INCDRYDENINTERNATIONAL EQUITY FUND	43.871	43.871	43.871
**D THE PRUDENTIAL INVESTMENT PORTFOLIOS INCDRYDEN ACTIVE ALLOCATION	15.898	15.898	15.898
1976 FOLCO PAOLO			
**D AGI FRANCE			
**D ALLIANZ IARD	8.917.000	8.917.000	8.917.000
**D ALLIANZ VIE	1.400.000	1.400.000	1.400.000
**D ARCALIS	1.400.000	1.400.000	1.400.000
**D METROPOLE GESTION	200.000	200.000	200.000
2306 RUSSO MAURO	100	100	100
**D UNISUPER			
**D WANDSWORTH BOROUGH COUNCIL PENSION FUND	7.408	7.408	7.408
**D AVIVA LIFE & PENSIONS UK LIMITED	569.000	569.000	569.000
2771 FRASCAROLI ALESSANDRO	1.050.681	1.050.681	1.050.681
2850 GASTALDI SECONDINO	5.835	5.835	5.835
2920 STUARDO LAURA	4.000	4.000	4.000
	554	554	554

LISTA ESITO DELLA VOTAZIONE
 Oggetto: Nomina del Consiglio di Sorveglianza

ASTENUTI

Cognome/Nome	Tot. Voti	Proprio	Delega
2958 CERRI DARIO	835	835	
517 ALESSI ROSARIO	467	467	
636 ALLISIARDI ALDO	1.000	1.000	
727 ROSSO ANGELA	1.164	1.164	
744 BOIERO CLAUDIO	34.704	34.704	
749 MILETTO NICOLANGELO	1	1	
DE* SERRA CLAUDIO	2.368		2.368
778 CASCIANO CARMELO - Presidente e Legale Rappresentante dell'Associazione dei Piccoli Azionisti del Gruppo Intesa Sanpaolo "Azione Intesa Sanpaolo"	1.133		1.133
DE* ABBA DANIELA	517		517
DE* ABELLO ALDO	1.068		1.068
DE* ALIMONTI MAURIZIO	276		276
DE* ALLEGRI FULVIA	669		669
DE* AMBROSI GRAZIELLA	1.485		1.485
DE* ANDREOZZI GIUSEPPE	604		604
DE* ANGIONI PAOLO	124		124
DE* ARPINO ROBERTO PASQUALE	554		554
DE* ARTUSO DANILÒ	627		627
DE* ASQUINI ANDREA	16.030		16.030
DE* ASTORE ANNA	554		554
DE* ASTORI ROBERTO	417		417
DE* AZZOLINI GIOVANNI BATTISTA	976		976
DE* BALBIANO NEVA	41		41
DE* BALDANZI VALENTINA	417		417
DE* BALLERINI ELENA	390		390
DE* BARBA PAOLA	184		184
DE* BARBERA VALENTINA	812		812
DE* BARTOLAZZI OTELLO	540		540
DE* BARUFFA BEATRICE	835		835
DE* BASSI GIOVANNI	320		320
DE* BASSO VIRGINIO	509		509
DE* BAZZO GIANROMOLO	2.267		2.267
DE* BELFIORI RENZO	233		233
DE* BERARDO MICHELA	324		324
DE* BERINESI CRISTINA	4.500		4.500
DE* BERNASCONI CLAUDIO	1.133		1.133
DE* BERRUTO CLAUDIA	417		417
DE* BERSELLI GIUSEPPE GAETANO	368		368
DE* BERTOIA DARIO	93		93
DE* BESTONZO THOMAS	417		417
DE* BETTONI ALBERTO	417		417
DE* BIAGETTI CRISTINA	554		554
DE* BIANCARDI GIANCARLO	467		467
DE* BIANCHI DISSETTE MARIO			

DE* delega alla persona fisica sopra indicata con il numero del radiovoter
 **D) delega alla persona fisica sopra indicata con il numero del radiovoter (votazione effettuata alla postazione assistita)
 RL* rappresentanza legale alla persona fisica sopra indicata con il numero del radiovoter

LISTA ESITO DELLA VOTAZIONE
 Oggetto: Nomina del Consiglio di Sorveglianza

Cognome/Nome	Tot. Voti	Proprio	Delega
DE* BIANCHI MARIA GRAZIA	1.133		1.133
DE* BILANZUOLI GIUSEPPE	484		484
DE* BOCA ROBERTA	812		812
DE* BOCCANELLI PATRIZIA	832		832
DE* BONI ROBERTA	554		554
DE* BOTTAZZIN ENRICO	554		554
DE* BOZZOLINI STEFANIA	124		124
DE* BRAGGIO ANTONIETTA	627		627
DE* BRANDI MINA	276		276
DE* BRESSAN UMBERTO	554		554
DE* BRUSCHI MARCO	523		523
DE* CACCIALANZA LUCA	554		554
DE* CAIRA DANIELA	463		463
DE* CALAFIORE BONAVENTURA	627		627
DE* CALVINO MAURIZIO	417		417
DE* CAMERINI CHIARA	554		554
DE* CAMPAGNA VINCENZINA	417		417
DE* CAMPAGNARI GIANFRANCO	554		554
DE* CAMPANALE VINCENZO	124		124
DE* CANTALUPPI STEFANIA	417		417
DE* CAPANNA MARCO	417		417
DE* CAPASSO GIUSEPPE	124		124
DE* CAPPELLI MAURIZIO	1.343		1.343
DE* CARAMAZZA GIUSEPPE	554		554
DE* CARANCINI COSTANZA	835		835
DE* CARBONATI CLAUDIO MARIA	400		400
DE* CARDELLI MASSIMO	1.557		1.557
DE* CARLEVARIS PAOLO	207		207
DE* CARLI FABRIZIO	554		554
DE* CARULLI CAMILLA	414		414
DE* CASTAGNA LEOLUCA	627		627
DE* CATTIVELLI ANGELO	184		184
DE* CAVALLANTI VALERIA	1.233		1.233
DE* CAVALLO FILOMENA	452		452
DE* CAVESTRO LORETTA	417		417
DE* CHERINI CORRADO	627		627
DE* CHIRICHELLI TIBERIO	554		554
DE* CIAMMARUCONI PAOLO	417		417
DE* CINCOTTI FIORENZO	184		184
DE* CIPRIANI CARLO	2.205		2.205
DE* COIANIS MARIA GRAZIA	921		921
DE* COLABIANCHI ANDREINA GIOVANNA	627		627
DE* COLAMARTINO TINA	534		534

ASTENUTI

DE* delega alla persona fisica sopra indicata con il numero del radiovoter
 **D delega alla persona fisica sopra indicata con il numero del radiovoter (votazione effettuata alla postazione assistita)
 RL* rappresentanza legale alla persona fisica sopra indicata con il numero del radiovoter

LISTA ESITO DELLA VOTAZIONE
 Oggetto: Nomina del Consiglio di Sorveglianza

Cognome/Nome	Tot. Voti	Proprio	Delega
DE* COLATOSTI TANIA	200		200
DE* COLONNA DANIELA	417		417
DE* CONFALONIERI FEDELE	1.343		1.343
DE* CONTI MAURIZIO	554		554
DE* CORTESE CHIARA	554		554
DE* COSULICH ALESSANDRO	554		554
DE* COZZI LUIGI	1.225		1.225
DE* CREMONESI ANNAMARIA	812		812
DE* CRISTIANI PAOLA LUISA	1.626		1.626
DE* CROATTO MONICA	627		627
DE* CROSETTO ROBERTO	92		92
DE* CULASSO ROBERTO	835		835
DE* CULASSO SANDRA	1.854		1.854
DE* CURATOLO LEONARDO	3.909		3.909
DE* DAMIANI FEDERICA	554		554
DE* DAMICO SAVINO	368		368
DE* DE ANGELIS SILVANO	124		124
DE* DE BONI FABRIZIO	509		509
DE* DE CARLO BIAGIO	554		554
DE* DE CICCIO STEFANIA	417		417
DE* DE LORENZO LILLA ROSANNA	2.927		2.927
DE* DE MEO STEFANIA	554		554
DE* DE SANTIS FRAUSTO	184		184
DE* DE SILVA AMLETO	184		184
DE* DE SIMONI GIOVANNI	812		812
DE* DE VANNA GIOVANNI	627		627
DE* DEL GIUDICE MASSIMILIANO	627		627
DE* DELL'ANNO FRANCESCO	184		184
DE* DELL'ANNUNZIATA LUCA	417		417
DE* DELL'AQUILA GIUSEPPINA	184		184
DE* DELL'ORTO ALFREDO	554		554
DE* DELMONTE DANILO	417		417
DE* DI GENNARO PASQUALE	627		627
DE* DI PADUA DOMENICA	417		417
DE* DI PASQUALE ANTONELLA	554		554
DE* DI RENZO ROSELLA	554		554
DE* DI SARNO DOMENICO	1.750		1.750
DE* DOCILE MARIA	417		417
DE* DOTTA NADIA	320		320
DE* DURANTE SERGIO	276		276
DE* FABIANI LUIGI	554		554
DE* FADONE STEFANO	276		276
DE* FAIS MAURIZIO	417		417

ASTENUTI

DE* delega alla persona fisica sopra indicata con il numero del radiovoter
 **D delega alla persona fisica sopra indicata con il numero del radiovoter (votazione effettuata alla postazione assistita)
 RL* rappresentanza legale alla persona fisica sopra indicata con il numero del radiovoter

LISTA ESITO DELLA VOTAZIONE
 Oggetto: Nomina del Consiglio di Sorveglianza

Cognome/Nome	Tot. Voti	Proprio	Delega
DE* FARRACE SILVANA	554		554
DE* FAVELLI ANDREA	554		554
DE* FAVERO MASSIMO	184		184
DE* FERLAZZO GIOVANNI	6.054		6.054
DE* FERRANTE VINCENZO	1.368		1.368
DE* FERRARI ILDEBRANDO	572		572
DE* FERRARI PATRIZIO	554		554
DE* FESTEGGIANTE ANTONELLA	207		207
DE* FINOTELLO ANTONIO	1.835		1.835
DE* FODERARO GIUSEPPE	554		554
DE* FOGLIA GIAN MARCO	417		417
DE* FORNASARO PAOLO	184		184
DE* FORNERIS TIZIANA RITA	627		627
DE* FRANCO GIUSEPPE	184		184
DE* FRANCOLINI PAOLA	184		184
DE* FRANCOLINI SERGIO	554		554
DE* FRASCAROLI FABRIZIO	417		417
DE* FRESCHI ROSANNA	812		812
DE* GAGGERO SILVIA	417		417
DE* GAGLIARDUCCI GIUSEPPE	417		417
DE* GAI MONICA	184		184
DE* GARATTONI CARLA	554		554
DE* GARDELLI GIORGIO	114		114
DE* GARELLO EUGENIO	124		124
DE* GARGIULO MARCELLA	628		628
DE* GARILLI ALESSANDRO	5.202		5.202
DE* GATTI MANUELA	4.221		4.221
DE* GAZZI FABIO	124		124
DE* GERBI ANTONELLA	812		812
DE* GIGLIOTTI CECILIA	274		274
DE* GIORGI CLAUDIO	544		544
DE* GIRALDI CONCETTA SERENELLA	554		554
DE* GIULI MAURIZIO	2.267		2.267
DE* GIULIETTI MARCO	500		500
DE* GIUNTA FRANCESCO	1.476		1.476
DE* GIZZI ALESSANDRO	554		554
DE* GORETTI ALESSANDRO	284		284
DE* GORI MIRELLA	627		627
DE* GORZA MASSIMO	627		627
DE* GRANDE ANGELO	554		554
DE* GRASSI MAURIZIO	554		554
DE* GRAZIANI SILVIA	1.133		1.133
DE* GREGORI DEJAN	417		417

ASTENUTI

DE* delega alla persona fisica sopra indicata con il numero del radiovoter
 **D* delega alla persona fisica sopra indicata con il numero del radiovoter (votazione effettuata alla postazione assistita)
 RL* rappresentanza legale alla persona fisica sopra indicata con il numero del radiovoter

LISTA ESITO DELLA VOTAZIONE
 Oggetto: Nomina del Consiglio di Sorveglianza

Cognome/Nome	Tot. Voti	Proprio	Delega
DE* GROSSINI FRANCO	835		835
DE* GUARDASCIONE GELSOMINA	368		368
DE* GUARNERI RITA	417		417
DE* GUIDA ANNA	3.417		3.417
DE* GUIDONI FABRIZIO	417		417
DE* GUIDOTTI ADRIANA	627		627
DE* GUZZETTA GIOVANNI	1.854		1.854
DE* IACHI SILVA	627		627
DE* ILARI VINCENZA	835		835
DE* LA GUIDARA AUGUSTO	554		554
DE* LA ROCCA BARBARA	787		787
DE* LACCONI ROBERTO	368		368
DE* LAGETTO ROBERTA COSIMA	509		509
DE* LANZIERI FABIO	554		554
DE* LATINI EMANUELA	554		554
DE* LATTANZI FABIANA	627		627
DE* LAURI GIORGIO	2.368		2.368
DE* LELLI FABIO MASSIMO	184		184
DE* LEMMA MARIA	1.218		1.218
DE* LEONE NUNZIA	124		124
DE* LEPORE GENNARO	554		554
DE* LIBERALE ANNA LISA	835		835
DE* LIUNI FRANCESCO	554		554
DE* LORENTZ PATRIZIO	554		554
DE* LUBRANO ENRICO	554		554
DE* LUCIANI LAURA	554		554
DE* LUCIANO RAFAELLA	554		554
DE* LUPANO ALDO ANGELO	276		276
DE* MACHETTI DANIELA	3.883		3.883
DE* MAGGIO ANTONIO	554		554
DE* MAGNIFICO GIOVANNA HELEN	554		554
DE* MAMMUCARI BRUNO	184		184
DE* MANCINI GIUSEPPE	124		124
DE* MANDOLIDO ERNESTO MARIA	554		554
DE* MANNUCCI ALESSIO	997		997
DE* MARANGON PAOLA	835		835
DE* MARCHETTA GIOVANNA	417		417
DE* MARCO VITO	554		554
DE* MARGALIO DANIELE	417		417
DE* MARINI IVANO AUGUSTO	627		627
DE* MARINO ANGELA	554		554
DE* MARTINIELLO GIANLUCA	299		299
DE* MASSA GUERRINO	627		627
DE*	184		184

ASTENUTI

DE* delega alla persona fisica sopra indicata con il numero del radiovoter
 D delega alla persona fisica sopra indicata con il numero del radiovoter (votazione effettuata alla postazione assistita)
 RL* rappresentanza legale alla persona fisica sopra indicata con il numero del radiovoter

LISTA ESITO DELLA VOTAZIONE
 Oggetto: Nomina del Consiglio di Sorveglianza

Cognome/Nome	Tot. Voti	Proprio	Delega
DE* MASSIMI MARA	554		554
DE* MASTRANGELO NADIA	417		417
DE* MASTROVINCENTO VALERIA	417		417
DE* MASTRULLO MARIANNA	92		92
DE* MAZZEO ANDREA	124		124
DE* MAZZILLI MICHELA	417		417
DE* MELONE FABIO	124		124
DE* MENDOLIA COSIMO	124		124
DE* MENICHETTI MAURIZIO	554		554
DE* MERCURI PAOLO	554		554
DE* MESTRONI EMANUELE	627		627
DE* MIANI STEFANO	184		184
DE* MICCHELI MARIO	627		627
DE* MICHELETTI GIANCARLO	233		233
DE* MICHELETTI MARIA ANTONIETTA	812		812
DE* MINADEO ANNA	1.561		1.561
DE* MISSORI GIORGIA	417		417
DE* MOCATI VINCENZO	719		719
DE* MONTERSINO MAURO	554		554
DE* MORETTI ROBERTA	184		184
DE* MORONI GABRIELLA	627		627
DE* MUCCIA SILVIA	299		299
DE* MUSSI BARBARA	854		854
DE* NAPPI ANTONELLA	184		184
DE* NARDONE LOREDANA	124		124
DE* NECCHI EMANUELA CLAUDIA	1.554		1.554
DE* NICOLETTI FRANCA	351		351
DE* NIOSI GIUSEPPE	6.976		6.976
DE* NIPITELLA GIOVANNA	184		184
DE* NOE' LUCIANO	124		124
DE* NOVELLI LUDOVICA	971		971
DE* NOVELLI PIER MAURO	395		395
DE* OBERTI FABRIZIO	134		134
DE* OCCHIUTO ANTONIO	554		554
DE* OLIVIERI CARLO	184		184
DE* ORSILLO ALESSANDRO	627		627
DE* ORSINI RAFFAELLA	1.133		1.133
DE* PAGGI PATRIZIA	184		184
DE* PAGNOTTA DANIELA	276		276
DE* PALMA CRISTINA	124		124
DE* PALOMBO GABRIELLA	276		276
DE* PAOLETTI GIORGIO	4.554		4.554
DE* PAPISCA PAOLA	1.713		1.713

ASTENUTI

DE* delega alla persona fisica sopra indicata con il numero del radiovoter
 **D delega alla persona fisica sopra indicata con il numero del radiovoter (votazione effettuata alla postazione assistita)
 RL* rappresentanza legale alla persona fisica sopra indicata con il numero del radiovoter

LISTA ESITO DELLA VOTAZIONE
Oggetto: Nomina del Consiglio di Sorveglianza

Cognome/Nome	Tot. Voti	Proprio	Delega
DE* PARISI LAURA	417		417
DE* PARRANO LAURA	184		184
DE* PASQUINO FERRUCCIO	12.000		12.000
DE* PATRINI ROBERTA	4.500		4.500
DE* PAVESI ALESSANDRA	184		184
DE* PAVIN MARIA ROSANNA	124		124
DE* PEDRINI FLAVIO	554		554
DE* PERAZZOLO MARCO	184		184
DE* PETRINI NADIA	716		716
DE* PIANFETTI MILENA	501		501
DE* PIAZZI MONICA	554		554
DE* PICARI GIUSEPPE	368		368
DE* PICCIRILLI CLAUDIO	5.417		5.417
DE* PINCIONE ELENA	1.124		1.124
DE* PIOTTI PIERO ERMINIO	554		554
DE* PIOVESAN IREANA	417		417
DE* PIROLA ROBERTO LAZZARO	554		554
DE* PISANO CARLO	184		184
DE* POCETTI RENZO	854		854
DE* POLLARA GIOVANNA	554		554
DE* POLONINI SAVINO	417		417
DE* POLZONETTI GIORGIO	3.627		3.627
DE* PORFIRI VALERIO	334		334
DE* PREGAGLIA PATRIZIA	417		417
DE* PRILI STEFANO	368		368
DE* PRIMITERRA LORENA	553		553
DE* PRIMO MASSIMO	124		124
DE* PROIA KETTY	627		627
DE* PULICI ILARIA	754		754
DE* PUTANO FRANCESCO	184		184
DE* QUAGLIANI PAOLO	627		627
DE* RASTELLO CIRO	627		627
DE* REALE ANGELO	1.300		1.300
DE* REMIGI FABIO	417		417
DE* REPOLA FRANCESCO	184		184
DE* RODINIS GIANFRANCO	417		417
DE* ROSIGNOLI ENNIO	554		554
DE* ROSINI IVANA	554		554
DE* ROSSI ALESSANDRA	184		184
DE* ROSSI MARCELLA	1.209		1.209
DE* ROSSI MARIA CRISTINA	627		627
DE* ROSSI MASSIMO	554		554
DE* RUI CINZIA	2.286		2.286

ASTENUTI

DE* delega alla persona fisica sopra indicata con il numero del radiovoter
 **D delega alla persona fisica sopra indicata con il numero del radiovoter (votazione effettuata alla postazione assistita)
 RL* rappresentanza legale alla persona fisica sopra indicata con il numero del radiovoter

LISTA ESITO DELLA VOTAZIONE
Oggetto: Nomina del Consiglio di Sorveglianza

Cognome/Nome	Tot. Voti	Proprio	Delega
DE* RULLO COSIMO	368		368
DE* SALVESTRI MARIA CLAUDIA	184		184
DE* SALVETTI CARLO	1.133		1.133
DE* SAMBUGARO LUIGI FILIPPO	1.267		1.267
DE* SANDONATO MARIA	554		554
DE* SANDRUVI ALESSIA	92		92
DE* SANTARELLI IVANA	1.133		1.133
DE* SANTOSUOSSO SIMONETTA	1.009		1.009
DE* SARTORI ROSARIA PIA	2.750		2.750
DE* SAVARESI EMILIO GIUSEPPE	6.000		6.000
DE* SCORDAMAGLIA CRISTINA	417		417
DE* SCOVINO TIZIANA	417		417
DE* SEMORILE VALTER	835		835
DE* SENSALE GIANCARLO	417		417
DE* SILLARI MARCO	554		554
DE* SIVIERO ANNA MARIA	1.000		1.000
DE* SOPEGNO ROSELLA	184		184
DE* SPAGNOLO GRAZIA	954		954
DE* SPANO ANNA	1.218		1.218
DE* SPERANDIO ELENA	554		554
DE* SPERANZA AGNESE	554		554
DE* SPEZZÀ RODOLFO	554		554
DE* SPINA PETRONILLA	417		417
DE* SQUILLACE MARIA CELESTE LISA	417		417
DE* SZOKE JULIANA	417		417
DE* TAMIAZZO SERENA	207		207
DE* TIGANI MARINA	184		184
DE* TODARO ANTONIA	613		613
DE* TOSCANI BARBARA	184		184
DE* TOSOLINI CINZIA	1.727		1.727
DE* TRACLO' ANTONIO MARCO ALESSANDRO	417		417
DE* TROCCIOLA FRANCESCA	2.417		2.417
DE* TROISI SERGIO	2.184		2.184
DE* TUMMILLO GIANFRANCA	554		554
DE* VACCA MARA	554		554
DE* VACCARI SILVANA	184		184
DE* VAILATI DANIELA	554		554
DE* VAILATI EGIDIO GIUSEPPE	3.017		3.017
DE* VALERI MARIA ROSARIA	554		554
DE* VASCOTTO FULVIA	1.133		1.133
DE* VESTINI LUIGI	3.108		3.108
DE* VICINO CARLO	554		554
DE* VICINO CARLO EGIDIO	368		368

ASTENUTI

DE* delega alla persona fisica sopra indicata con il numero del radiovoter
 **D* delega alla persona fisica sopra indicata con il numero del radiovoter (votazione effettuata alla postazione assistita)
 RL* rappresentanza legale alla persona fisica sopra indicata con il numero del radiovoter

LISTA ESITO DELLA VOTAZIONE
Oggetto: Nomina del Consiglio di Sorveglianza

Cognome/Nome	Tot. Voti	Proprio	Delega
DE* VINELLA SEBASTIANO	2.054		2.054
DE* VIRGILIO ANGELO	554		554
DE* VOLPONI GIAN CARLO	835		835
DE* ZAMBROTTA MASSIMO	2.509		2.509
DE* ZENOBI MAURIZIO	368		368
DE* ZIZZA ROCCO	812		812
DE* ZUCCARO MAURIZIO	554		554
DE* ZUIANI PIERINO	627		627
896 FACCIO DANTE	9.000	9.000	

Totale voti 23.991.220

Percentuale votanti % 0,350079

Percentuale Capitale % 0,202469


ASTENUTI

LISTA ESITO DELLA VOTAZIONE
Oggetto: Nomina del Consiglio di Sorveglianza

Cognome/Nome	Tot. Voti	Proprio	Delega
1019 UCCELLI ANGELA			
DE* DELLISANTI ROSA	3.567		3.567
1059 PERUCCIO ANNA			
DE* PICCA BRUNO	2.267		2.267
1290 CRAPELLI ROBERTO			
**D CREDIT AGRICOLE SA	217.970.618		217.970.618
2172 MORGANDO ENRICO	690	690	
2955 MAFFEI GRAZIA	11.297	11.297	

Totale voti 217.988.439
Percentuale votanti % 3,180882
Percentuale Capitale % 1,839669

NON VOTANTI



Relazione del Consiglio di Gestione Punto 4 all'ordine del giorno

Elezione del Presidente e dei Vice Presidenti del Consiglio di Sorveglianza per gli esercizi 2010/2011/2012 (ai sensi dell'art. 23.8 dello Statuto)

Signori Azionisti,

l'Assemblea è chiamata alla nomina del Presidente e dei Vice Presidenti del Consiglio di Sorveglianza per gli esercizi 2010/2011/2012, da eleggersi tra i componenti del Consiglio nominati dall'Assemblea nel precedente punto all'ordine del giorno.


Al riguardo Vi rammentiamo che, ai sensi di quanto previsto dall'Articolo 23.8 dello Statuto, "Il Presidente e i due Vice-Presidenti sono nominati dall'Assemblea ordinaria con apposite deliberazioni a maggioranza relativa".


Richiamiamo inoltre la Vostra attenzione sulla previsione dell'art. 35.3 dello Statuto, secondo la quale il Presidente del Consiglio di Sorveglianza - oltre ai requisiti di professionalità, onorabilità e indipendenza previsti dalla disciplina legale e regolamentare per i componenti del Consiglio - deve essere anche in possesso dei requisiti di professionalità stabiliti per il presidente del consiglio di amministrazione delle banche dal Regolamento adottato con Decreto Ministeriale 18 marzo 1998, n. 161.

Signori Azionisti, siete pertanto invitati ad assumere le relative determinazioni.

Milano, 19 marzo 2010

Per il Consiglio di Gestione
il Presidente - Enrico Salza





ESITO VOTAZIONE

Oggetto : **Nomina del Presidente del Consiglio di Sorveglianza**

Presenti alla votazione **108** per azioni ordinarie

6.679.708.564 pari al **56,372025%** del capitale.

Hanno votato:

Favorevoli	5.431.002.417	azioni pari al	81,305979	delle az. presenti
Contrari	1.001.572.583	azioni pari al	14,994256	delle az. presenti
Astenuti	195.262.963	azioni pari al	2,923226	delle az. presenti
Non Votanti	51.870.601	azioni pari al	0,776540	delle az. presenti
Totale	6.679.708.564	azioni pari al	100,000000	delle az. presenti

LISTA ESITO DELLA VOTAZIONE
Oggetto: Nomina del Presidente del Consiglio di Sorveglianza

Cognome/Nome	Tot. Voti	Proprio	Delega
1025 FRANCHI CRISTINA			
DE* FONDAZIONE CASSA DI RISPARMIO IN BOLOGNA	323.955.012		323.955.012
1047 BINDA BESCHI ADRIANO	2.678	2.678	
1058 MELLEY MATTEO			
DE* FONDAZIONE CASSA DI RISPARMIO DI LUCCA	3.300.000		3.300.000
DE* LBIE IN ADMINISTRATION CLIENT ASSET	38.683.422		38.683.422
1066 CARLUCCI GIUSEPPE	4.332	4.332	
1124 PAU FRANCO	11.612	11.612	
1231 DOLCINI PIERGIUSEPPE			
RL* FONDAZIONE CASSA DEI RISPARMI DI FORLI'	31.400.000	31.400.000	
1290 CRAPPELLI ROBERTO			
**D. CREDIT AGRICOLE SA	590.458.261		590.458.261
1292 BERSEZIO ROBERTO			
**D. ACM ACTIONS	12.747		12.747
**D. ACM ACTIONS PLUS	15.337		15.337
**D. ACM CAP 1001	2.322		2.322
**D. ACM CAP 1003	1.918		1.918
**D. ACM CAP 1004	2.513		2.513
**D. ACM CAP 1005	1.221		1.221
**D. ACM CAP 1006	4.522		4.522
**D. ACM CAP 1008	2.531		2.531
**D. ACM CAP 1009	1.852		1.852
**D. ACM CAP 1010	1.471		1.471
**D. ACM CAP 1013	1.816		1.816
**D. ACM CAP 1019	1.967		1.967
**D. ACM CAP 1020	1.977		1.977
**D. ACM CAP 1021	1.978		1.978
**D. ACM CAP 1022	2.322		2.322
**D. ACM CAP 1023	2.331		2.331
**D. ACM CAP 1024	2.308		2.308
**D. ACM CAP 1025	2.314		2.314
**D. ACM CAP 1026	2.716		2.716
**D. ACM CAP 1027	923		923
**D. ACM CAP 1031	1.548		1.548
**D. ACM CAP 1034	1.510		1.510
**D. ACM CAP 1035	2.338		2.338
**D. ACM CAP 1036	1.630		1.630
**D. ACM CAP 1037	1.150		1.150
**D. ACM CAP 1038	3.882		3.882
**D. ACM CAP 1039	1.786		1.786
**D. ACM CAP 1053	991		991
**D. ACM CAPM 1043	1.204		1.204
**D. ACM CAP 1044	2.237		2.237

FAVOREVOLI

DE* delega alla persona fisica sopra indicata con il numero del radiovoter
 **D delega alla persona fisica sopra indicata con il numero del radiovoter (votazione effettuata alla postazione assistita)
 RL* rappresentanza legale alla persona fisica sopra indicata con il numero del radiovoter

LISTA ESITO DELLA VOTAZIONE
 Oggetto: Nomina del Presidente del Consiglio di Sorveglianza

FAVOREVOLI

Cognome/Nome	Tot. Voti	Proprio	Delega
**D ACM CAP 1046	1.445		1.445
**D ACM CAP 1048	1.039		1.039
**D ACM CAP 1049	1.081		1.081
**D ACM CAP 1050	5.613		5.613
**D ACM CAP 1051	2.885		2.885
**D ACM CAP 1052	505		505
**D ACM CAP 1057	1.481		1.481
**D ACM CAP 1058	2.395		2.395
**D ACM CAP 1059	1.336		1.336
**D ACM CAP 1060	1.185		1.185
**D ACM CAP 1062	2.130		2.130
**D ACM ALLEGRO 1065	1.134		1.134
**D ACM ALLEGRO 1066	1.328		1.328
**D ACM CAP 1074	10.305		10.305
**D ACM CAP 1075	1.156		1.156
**D ACM CAP 1077	1.714		1.714
**D AREGE	287.000		287.000
**D FCPE AREVA ACTIONS	306.174		306.174
**D ARPEGE PREVOYANCE	292.000		292.000
**D FCP BRANT	1.000		1.000
**D FCP CAFSUGEL	11.000		11.000
**D CM ALLIANCE FCP	17.000		17.000
**D FCP COMTE	10.000		10.000
**D FCPE EURO ASSISTANCE DIVERSIFIE	7.000		7.000
**D FREESCALE DIVERSIFIE	30.000		30.000
**D FREESCALE DYNAMIQUE	11.000		11.000
**D 1515 FCP GERARD FERRIER	2.500		2.500
**D FCP GESTION PLACEMENT 1	6.000		6.000
**D FCP GESTION SECURITE DYNAMISME	20.000		20.000
**D FCP GROUPE BRIAND	1.655		1.655
**D FCP GUTENBERG	5.500		5.500
**D FCP HOWMET DIVERSIFIE	2.300		2.300
**D FCP LUCKY	2.500		2.500
**D MONSANTO ACTIONS	16.000		16.000
**D FCP PATRIMOINE PLACEMENT	1.500		1.500
**D FCP PATRIMOINE PLACEMENT 2	2.000		2.000
**D FCP PATRIMOINE PLACEMENT 3	4.000		4.000
**D FCP PATRIMOINE PLACEMENT 5	3.000		3.000
**D FCP FERRIER INVESTISSEMENT	10.000		10.000
**D FCPE ROUSSELOT MIXTE	2.200		2.200
**D FCP SCORE AD BESANCON	3.000		3.000
**D FCP SCORE BON SECOURS	25.000		25.000
**D FCP SCORE COMPASSION	9.000		9.000

DE* delega alla persona fisica sopra indicata con il numero del radiovoter
 **D delega alla persona fisica sopra indicata con il numero del radiovoter (votazione effettuata alla postazione assistita)
 RL* rappresentanza legale alla persona fisica sopra indicata con il numero del radiovoter

LISTA ESITO DELLA VOTAZIONE
 Oggetto: Nomina del Presidente del Consiglio di Sorveglianza

FAVOREVOLI

Cognome/Nome	Tot. Voti	Proprio	Delega
**D FCP SCORE GALIEN	12.000		12.000
**D FCP SCORE M O	3.000		3.000
**D FCP SCORE ORMESSON	4.000		4.000
**D FCP SCORE PILLAUD	7.200		7.200
**D SCORE SAINT NICOLAS	16.398		16.398
**D FCP SCORE SAINTE URSULE	2.500		2.500
**D FCP SCORE SAINT JOSEPH	2.500		2.500
**D SOCIAL ACTIVE ACTIONS	4.000		4.000
**D SERENIS CAP 1092	2.142		2.142
**D SERENIS CAP 1093	1.576		1.576
**D SERENIS CAP 1094	2.577		2.577
**D SERENIS CAP 1095	6.739		6.739
**D FCP SUD EST ELITE DYNAMISME	60.000		60.000
**D FCP SUD EST ELITE EQUILIBRE	50.000		50.000
**D TELEVIE CAP 1079 FCP SGM	1.559		1.559
**D TELEVIE CAP 1080	3.893		3.893
**D TELEVIE CAP 1086	2.595		2.595
**D TELEVIE CAP 1087 FCP SGM	1.845		1.845
**D TELEVIE CAP 1089 FCP CM CIC AM	1.062		1.062
**D FCP UNI 1	145.000		145.000
**D FCP UNION EUROPE	1.220.303		1.220.303
**D VALORATIONS	60.000		60.000
**D FCP CM ACTIONS EURO	3.575.294		3.575.294
**D SERENIS CAP 1097	1.378		1.378
**D FCP SERENIS CAP 1099	1.661		1.661
**D FCP SCORE MARJE	1.500		1.500
**D SERENIS CAP 1101	12.135		12.135
**D FCP GAILLON 130/30	52.492		52.492
**D FCP GAILLON SECTORIEL	57.723		57.723
**D FCP ES GESTION EQUILIBRE	600.000		600.000
**D FCP ES DYNAMIQUE	195.000		195.000
**D FCP ES TEMPERE	65.000		65.000
**D FCP E GIP CROISSANCE	1.700		1.700
**D CM EUROPE ACTIONS	286.630		286.630
**D FCP SERENIS CAP 1098	1.398		1.398
**D SPATE OF INDIANA PUBLIC EMPLOYEES` RETIREMENT FUND	1.127.197		1.127.197
1294 OTTOLENGHI GIACOMO EMILIO			
DE* OTTOLENGHI GUIDO	30.000		30.000
DE* OTTOLENGHI VALERIA EMMA	21.805		21.805
1332 SARO ROBERTO			
DE* FONDAZIONE CASSA DI RISPARMIO DI PADOVA E ROVIGO	583.404.899		583.404.899
DE* FONDAZIONE DI VENEZIA	54.586.269		54.586.269
1366 PAGNACCO MARIA NOVELLA	10.123	10.123	

DE* delega alla persona fisica sopra indicata con il numero del radiovoter
 **D delega alla persona fisica sopra indicata con il numero del radiovoter (votazione effettuata alla postazione assistita)
 RL* rappresentanza legale alla persona fisica sopra indicata con il numero del radiovoter

LISTA ESITO DELLA VOTAZIONE
 Oggetto: Nomina del Presidente del Consiglio di Sorveglianza

Cognome/Nome	Tot. Voti	Proprio	Delega
DE* SALZA EMANUELA EUGENIA	7,008		7,008
RL* SNE SOCIETA` SEMPLICE	23,850	23,850	
1430 REDAELLI AMBRA	1,401	1,401	
1446 VERNICE MANUELA			
**D FCP VILLIERS DIVERSIFIE SGAM	793,789		793,789
**D FCP VILLIERS DIVERSIFIE CAAM	1.275.929		1.275.929
**D FCP AGIRC INDO	101.832		101.832
**D EVOLUTIS	765.000		765.000
**D MEDI ACTIONS	1.200.000		1.200.000
**D REUNICA CAAM ACTIONS	6.185		6.185
**D NADAUD	62.676		62.676
**D FCP ATOUT PULSATIONS	1.375.091		1.375.091
**D GRD IFC 97	100.000		100.000
**D CAAM ACTIONS INTERNATIONALES	4.744		4.744
**D OPTALIME	12.757		12.757
**D CAAM ACTIONS RESTRUCTURATIONS	46.848		46.848
**D INDOCAM FLAMME	103.279		103.279
**D AGRICAPI	142.907		142.907
**D QUERCUS	295.589		295.589
**D FLOREAL	293.611		293.611
**D GRD 2	77.960		77.960
**D CAAM SELECT EURO	430.395		430.395
**D CAAM ACTIONS EURO CA-MF	406.052		406.052
**D FCP PORTFOLIO ACTIONS EUROPE	703.846		703.846
**D SICAV AMUNDI ACTIONS EUROPE ASIE	14.164		14.164
**D AGRIPLAN EXPANSION FCPE CAES	167.975		167.975
**D APOLLINE I ACTIONS	1.013.535		1.013.535
**D ATOUT QUANTEUROLAND	1.322.831		1.322.831
**D CAAM INDICIA MEDIAN	579.181		579.181
**D ETHICON	8.628		8.628
**D FCP VOLTA	121.043		121.043
**D SICAV 5000	1.979.029		1.979.029
**D FEDERSTOCKS	32.380		32.380
**D CAAM DYNALION EUROPE (CA) - L025	977.911		977.911
**D EUROSOCIETALE	10.000		10.000
**D STE LYONNAISE DINVESTISSEMENT EN VALEURS MOBILIERES	18.108		18.108
**D DYNALION MONDE PEA L997	20.000		20.000
**D LION FLAMME	107.922		107.922
**D ATOUT EUROLAND	6.950.575		6.950.575
**D ATOUT EUROPE MONDE	690.671		690.671
**D ATOUT FRANCE	813.561		813.561
**D EPARGNE EQUILIBRE FCPE	51.153		51.153
**D FCPE DYNAMIQUE JAS HENNESSY & CO	5.788		5.788

LISTA ESITO DELLA VOTAZIONE

Oggetto: Nomina del Presidente del Consiglio di Sorveglianza

FAVOREVOLI

Cognome/Nome	Tot. Voti	Proprio	Delega
**D EPARGNE PRUDENCE THALES	190.488		190.488
**D EVIAN A EQUILIBRE	71.895		71.895
**D L.S. DYNAMIQUE	51.988		51.988
**D CL EPARGNE DYNAMIQUE	69.085		69.085
**D FCPE CAMERON FRANCE SA	22.390		22.390
**D N I RENDEMENT USINOR	108.861		108.861
**D VOCATION MARCHE ARIANESPACE CONSEIL DE SURVEILLANCE DU FCP	23.135		23.135
**D LV CHALLENGE	211.773		211.773
**D ALCATEL 1	9.742		9.742
**D ASSURDIX	3.575		3.575
**D CAAM INDEX EURO	15.446		15.446
**D CAAM INDEX EUROPE	449.312		449.312
**D CAAM MONETAIRE PEA	56.907		56.907
**D CAAM RESA ACTIONS EURO	683.618		683.618
**D FCPE AMUNDI RESA ACTIONS EUROPE	240.570		240.570
**D FCPE AMUNDI RESA DYNAMIQUE	223.583		223.583
**D FCPE AMUNDI RESA EQUILIBRE	248.597		248.597
**D FCPE AMUNDI RESA PRUDENT	46.401		46.401
**D PROTEIN 3	35.772		35.772
**D ATOUT VIVATIONS	8.890		8.890
**D EQUILIBRE PROTEGE ACTIONS-TAUX	680.302		680.302
**D CAAM INDEXED FRANCE PLUS	10.637		10.637
**D GRD 15	25.137		25.137
**D A.A.-IDEAM-ISR	32.800		32.800
**D ADPACTIONS	14.016		14.016
**D FCPE ADPARGNE	36.655		36.655
**D PREDICA ISR EUROPE	13.000		13.000
**D FCP CLIKEO 2	34.633		34.633
**D BOURBON 2	220.000		220.000
**D FCP FDRN SGAM	130.895		130.895
**D FCP FMS 3	342.348		342.348
**D FCP ARCO LONG TERME D	530.578		530.578
**D FCP CRN SOGE ACTIONS	70.000		70.000
**D CARP - INDO	259.390		259.390
**D EGERIS OBJECTIF EURO	3.181		3.181
**D DARTY DIVERSIFIE EQUILIBRE	53.222		53.222
**D GRD 20	1.944.592		1.944.592
**D CAAM EUROPE FINANCIERES	65.816		65.816
**D FCP RSI EURO P	3.420.261		3.420.261
**D FCP ORIANCE EPARGNE	45.424.608		45.424.608
**D FCP ICARE	852		852
**D AMUNDI FUND	1.235.042		1.235.042
**D THE LEONARD AND BERYL BUCK FOUNDATION - WELLS FARGO BANK	45.013		45.013

LISTA ESITO DELLA VOTAZIONE

Oggetto: Nomina del Presidente del Consiglio di Sorveglianza

FAVOREVOLI

Cognome/Nome	Tot. Voti	Proprio	Delega
**D MR R A STOCKWELL AS TRUSTEE OF JEREMY CLAY PERSONAL TRUST	16.312		16.312
**D THE JORDAN CHARITABLE FOUNDATION	18.281		18.281
**D SHEPHERD KAPLAN LLC .	14.291		14.291
**D MR R A STOCKWELL AS TRUSTEE OF LUCILLA STEPHENSON PERSONAL TRUST	28.516		28.516
**D MR RA STOCKWELL AS TRUSTEE OF ANNE CLAY PERSONAL TRUST	16.922		16.922
**D MR R A STOCKWELL AS TRUSTEE OF PETER CLAY DISCRETIONARY TRUST	14.646		14.646
**D MR R A STOCKWELL AS TRUSTEE OF THE PETER CLAY PERSONAL TRUST	14.384		14.384
**D BAILLIE GIFFORD EUROPEAN FUNDA SUB FUND OF THE BAILLIE GIFFORD OVERSEAS GROWTH FUNDS ICV	274.939		274.939
**D CITY OF NEW YORK GROUP TRUST	1.362.605		1.362.605
**D THE EAFE CHOICE FUND	136.338		136.338
**D THE PHYSICIAN SERVICES INCORPORATED FOUNDATION	31.000		31.000
**D AGF CANADIAN STOCK FUND	1.539.121		1.539.121
**D AGF FUNDS INC	13.123		13.123
**D AGF ALL WORLD TAX ADVANTAGE GROUP LIMITED	12.727.762		12.727.762
**D AGF INTERNATIONAL VALUE FUND	3.272.000		3.272.000
**D HONG KONG SPECIAL ADMINISTRATIVE REGION GOVERNMENT-EXCHANGE FU	1.034.340		1.034.340
**D SSGA MSCI EAFE INDEX FUND	193.356		193.356
**D IG AGF CANADIAN GROWTH FUND .	441.409		441.409
**D IG AGF CANADIAN GROWTH CLASS	22.891		22.891
**D LOUISIANA STATE EMPLOYEES' RETIREMENT SYSTEM	1.508.362		1.508.362
**D ALECTA	91.400.000		91.400.000
**D LOTHIAN PENSION FUND	449.148		449.148
**D ARCA SGR SPA - FONDI MOBILIARI ARCA AZIONI ITALIA	7.350.000		7.350.000
**D ARCA SGR SPA - FONDI MOBILIARI ARCA BB	2.000.000		2.000.000
**D ARCA SGR SPA - FONDI MOBILIARI ARCA AZIONI EUROPA	650.000		650.000
**D BNP PAM SGR SPA	1.000.000		1.000.000
1544 BERTONI ENRICO	368	368	
1562 RAGUSA VINCENZO	53.000	53.000	
1634 MASSARA FERNANDO			
DE* EXOR SPA			
1638 TONELLI GIULIO	10.000.000		10.000.000
**D KAIROS INTERNATIONAL SICAV - TRADING	300.000		300.000
**D LPIP AKT EUROPA III	1.133.217		1.133.217
**D LPI AKTIER EUROPA IV	78.677		78.677
**D PENSION PLAN OF WORLD TRADE ORGANIS	75.250		75.250
**D TYCO UK PENSION COMMON INVEST FUND	75.561		75.561
**D SCHLUMBERGER UK COMMON INVESTM FUND	498.362		498.362
**D UNILEVER UK PENSION FUND	1.315.442		1.315.442
**D WHEELS COMMON INVESTMENT FUND	1.329.068		1.329.068
**D JAGUAR PENSION PLAN	237.698		237.698
**D EMPLOYEES' RETIREMENT SYSTEM OF THE STATE OF HAWAII	690.248		690.248
**D MEADWESTACO CORP MASTER RETIREMENT	150.996		150.996
**D POLICEMANS ANNUITY & BENEFIT F.OF CH	116.880		116.880

LISTA ESITO DELLA VOTAZIONE
 Oggetto: Nomina del Presidente del Consiglio di Sorveglianza

FAVOREVOLI

Cognome/Nome	Tot. Voti	Proprio	Delega
**D THE CHURCH PENSION FUND	6.980		6.980
**D TENNESSE CONSOLIDATED RETIREMENT SYSTEM	1.763.695		1.763.695
**D THE CHRISTIAN BROTHERS EMPLOYEE RETI	137.568		137.568
**D ELI LILLY RETIREMENT PLAN MASTER	352.368		352.368
**D HOUSEHOLD INC.	226.920		226.920
**D TRINITY HEALTH MASTER RETIREMENT TST	310.760		310.760
**D TRINITY HEALTH SYSTEM	367.008		367.008
**D MONSANTO COMPANY MASTER TRUST	92.612		92.612
**D FORD OF CANADA MASTER TRUST FUND	630.560		630.560
**D DIAGEO PENSION SCHEME	256.060		256.060
**D FORD MOTOR COMPANY DEFINED BENEFIT	982.240		982.240
**D ALBERTA TEACHERS RETIREMENT FUND BRD	666.021		666.021
**D GREAT WEST LIFE ASSURANCE COMPANY	470.786		470.786
**D LONDON LIFE INSURANCE COMPANY	1.779.480		1.779.480
**D CITY E COUNTY OF SWANSEA PENSION FUND	259.595		259.595
**D WITAN INVESTMENT TRUST PLC	452.103		452.103
**D BBH (LUX) - DAS MULTI STRATEGY EMD	4.671		4.671
**D SAUDI ARABIAN MONETARY AGENCY	8.124.276		8.124.276
**D ALLEGANT INTERNATIONAL EQUITY FUND	138.949		138.949
**D CITIBANK BKK - MFC GLOBAL EQUITY FUND	10.412		10.412
**D ADVANCED SERIES TRUST - AST JP MORGAN INTERNATIONAL EQUITY PORTFOLIO	797.725		797.725
**D COLONIAL FIRST STATE INVESTMENTS LIMITED	169.784		169.784
**D CONOCOPHILLIPS PENSION PLAN	130.337		130.337
**D BRANDES INSTITUTIONAL GLOBAL EQUITY FUND	50.000		50.000
**D GE ASSET MANAGEMENT FUNDS PLC	54.141		54.141
**D ALLIANZ RCM DISCIPLINED INTERNATIONAL EQUITY FUND	175.000		175.000
**D MINISTRY OF STRATEGY AND FINANCE	29.783		29.783
**D HONG KONG SPECIAL ADMINISTRATIVE REGION GOVERNMENT-EXCHANGE FU	515.417		515.417
**D MINNESOTA LIFE INSURANCE COMPANY	20.956		20.956
**D CALIFORNIA PUBLIC EMPLOYEES RETIREMENT SYSTEM	26.594.675		26.594.675
**D CALIFORNIA STATE TEACHERS RETIREMENT SYSTEM	3.237.390		3.237.390
**D ABBEY LIFE ASSURANCE COMPANY LIMITED	740.881		740.881
**D THE WELLINGTON TRUST CP. NATIONAL ASS. MULTIPLE COL. INV.FUNDS	3.101		3.101
**D THE WELLINGTON TRUST COMPANY NATIONAL ASS. MULT. COLL.INV.F.TR	612.426		612.426
**D BILL AND MELINDA GATES FOUNDATION TRUST	436.120		436.120
**D WILMINGTON TRUST RET INST SERV CO. COLLECTIVE INVESTMENT TRUST	436.200		436.200
**D PRUDENTIAL RETIREMENT INSURANCE & ANNUITY COMPANY	208.288		208.288
**D GE INVESTMENT INTERNATIONAL FUND	365.563		365.563
**D GE ASSET MANAGEMENT CANADA INTERNATIONAL EQUITY FUND	505.226		505.226
**D STATE STREET BANK AND TRUST COMPANY INV. FUNDS FOR TAXEXEMPT R	269.755		269.755
**D TEACHERS' RETIREMENT SYSTEM OF THE STATE OF ILLINOIS	2.689.868		2.689.868
**D PENSION BENEFIT GUARANTY CORPORATION	222.096		222.096
**D INTERNATIONAL PAPER COMPANY COMMINGLED INVESTMENT GROUP TRUST	203.939		203.939

DE* delega alla persona fisica sopra indicata con il numero del radiovoter
 **D delega alla persona fisica sopra indicata con il numero del radiovoter (votazione effettuata alla postazione assistita)
 RL* rappresentanza legale alla persona fisica sopra indicata con il numero del radiovoter

LISTA ESITO DELLA VOTAZIONE

Oggetto: Nomina del Presidente del Consiglio di Sorveglianza

FAVOREVOLI

Cognome/Nome	Tot. Voti	Proprio	Delega
**D ARAB BANK FOR ECONOMIC DEVELOPMENT IN AFRICA	357.500		357.500
**D DIVERSIFIED INVESTORS PORTFOLIO - INTERNATIONAL EQUITY PORTFOL	2.617.756		2.617.756
**D GLOBAL INTREPID - CANADA	1.251.137		1.251.137
**D GLOBAL INTREPID - CANADA TAXABLE FUND	163.313		163.313
**D INTREPID INTERNATIONAL - CANADA FUND	49.654		49.654
**D MERCK & CO INC. MASTER RETIREMENT TRUST	513.039		513.039
**D SAN MATEO COUNTY EMPLOYEES' RETIREMENT ASSOCIATION	28.178		28.178
**D GENERAL ELECTRIC PENSION TRUST	6.566.700		6.566.700
**D STATE OF MINNESOTA	1.625.838		1.625.838
**D MAINSTAY ICAP GLOBAL FUND	204.200		204.200
**D GREYSTONE EAFE QUANTITATIVE FUND	562.754		562.754
**D THE WELLINGTON TRUST COMPANY NATIONAL ASSOCIATION MULTIPLE COMMON TRUST FUNDS TRUST INTERNATIONAL	387.841		387.841
**D SCOTTISH WIDOWS INVESTMENT PARTNERSHIP INVESTMENT FUNDS ICVC E	4.291.538		4.291.538
**D SPDR DJ STOXX 50 ETF	121.763		121.763
**D GE INSTITUTIONAL FUNDS-STRATEGIC INVESTMENT FUND	294.742		294.742
**D GE INVESTMENTS FUNDS INC. - INTERNATIONAL EQUITY FUND	32.669		32.669
**D GE INVESTMENTS FUNDS INC. - TOTAL RETURN FUND	1.116.105		1.116.105
**D GE FUNDS - GE INTERNATIONAL EQUITY FUND	63.611		63.611
**D GE FUNDS - GE STRATEGIC INVESTMENT FUND	55.372		55.372
**D ASSOCIATED BANK NA	52.525		52.525
**D JPMORGAN LIFE LIMITED FINSBURY DIALS	504.363		504.363
**D COMMINGLED PENSION TRUST FUND INTERNATIONAL EQUITY INDEX OF JPMORGAN CHASE BANK N.A.	267.824		267.824
**D THE OPEC FUND FOR INTERNATIONAL DEVELOPMENT	79.547		79.547
**D VIRIDIAN GROUP PENSION SCHEME	218.300		218.300
**D JPMORGAN INVESTMENT FUNDS	89.181		89.181
**D JPMORGAN FUNDS EUROPEAN BANK BUSINESS CENTRE 6	14.666.123		14.666.123
**D JPMORGAN FUNDS	1.628.402		1.628.402
**D JPMORGAN FUND ICVCJPM BALANCED TOTAL RETURN FUND	10.089		10.089
**D JPMORGAN FUND ICVC JPM INSTITUTIONAL CONTINENTAL EUROPE FUND	366.484		366.484
**D JPMORGAN FUND ICVC-JPM GLOBAL FINANCIALSFUND	1.486.600		1.486.600
**D JPMORGAN EUROPEAN INVESTMENT TRUST PLC	635.291		635.291
**D OGLETHORPE POWER CORPORATION	85.839		85.839
**D JPMORGAN INSURANCE TRUST INTERNATIONAL EQUITY PORTFOLIO	98.966		98.966
**D JPMORGAN INTERNATIONAL EQUITY FUND LLC	1.590.793		1.590.793
**D THE NATIONAL TRUST RETIREMENT AND DEATH BENEFITS SCHEME	550.000		550.000
**D JPMORGAN INTREPID INTERNATIONALFUND	142.567		142.567
**D BOTSWANA PUBLIC OFFICERS PENSION FUND	200.100		200.100
**D LABOR PENSION FUND SUPERVISORY COMMITTEE -LABOR PENSION FUND	10.397		10.397
**D DOW EMPLOYEES' PENSION PLAN TRUST JPMORGAN CHASE BANK AS TRUSTEE FOR THE DOW EMPLOYEES' P	484.160		484.160
**D BAYLOR COLLEGE OF MEDICINE	145.450		145.450
**D UNION CARBIDE EMPLOYEES PENSIONPLAN	97.430		97.430
**D AXA PREMIER VIP TRUST MULTIMANAGER INTERNATIONAL EQUITY PORTFOLIO	157.471		157.471
**D THE BOEING COMPANY EMPLOYEE RETIREMENT PLANS MASTER TRUST	100.389		100.389

DE* delega alla persona fisica sopra indicata con il numero del radiovoter

**D delega alla persona fisica sopra indicata con il numero del radiovoter (votazione effettuata alla postazione assistita)

RL* rappresentanza legale alla persona fisica sopra indicata con il numero del radiovoter

LISTA ESITO DELLA VOTAZIONE

Oggetto: Nomina del Presidente del Consiglio di Sorveglianza

FAVOREVOLI

Cognome/Nome	Tot. Voti	Proprio	Delega
**D COMMINGLED PENSION TRUST FUND EAFE PLUS OF JPMORGAN CHASE BANK	4.616.192		4.616.192
**D JPMORGAN INTERNATIONAL EQUITY INDEXFUND	1.448.698		1.448.698
**D WYOMING RETIREMENT SYSTEM	112.609		112.609
**D FIREFIGHTERS RETIREMENT SYSTEM	156.152		156.152
**D SOUTHERN COMPANY SYSTEM MASTER RETIREMENT TRUST	454.320		454.320
**D COMMINGLED PENSION TRUST FUND EAFE PLUS II OF JPMORGAN CHASE B	1.719.110		1.719.110
**D BOILERMAKER-BLACKSMITH NATIONALPENSION TRUST	837.244		837.244
**D COMMINGLED PENSION TRUST FUND (INTREPID INTERNATIONAL) OF JPMORGAN CHASE BANK	235.908		235.908
**D ALASKA PERMANENT FUND CORPORATION	309.232		309.232
**D BRUCE POWER PENSION PLAN .	132.560		132.560
**D DUQUESNE LIGHT COMPANY MASTER TRUST	56.115		56.115
**D JP MORGAN BANK AS TRUSTEE FOR THE DOW EMPLOYEES` PENSION PLAN	89.128		89.128
**D THE GREAT-WEST LIFE ASSURANCE COMPANY	506		506
**D HERTFORDSHIRE COUNTY COUNCIL PENSION FUND	283.768		283.768
**D IPROFILE INTERNATIONAL EQUITY POOL	81.330		81.330
**D LUCENT TECHNOLOGIES INC. MASTERPENSION TRUST	954.900		954.900
**D EMPLOYEE RETIREMENT INCOME PLANTRUST OF 3M COM	848.680		848.680
**D TIME WARNER INC MASTER PENSION TRUST	285.332		285.332
**D TREASURER OF THE STATE OF NORTH CAROLINA EQUITY INVESTMENT FUND POOLED	1.235.742		1.235.742
**D CURATORS OF UNV MO AS TRUSTEE UNV MO RET DSBLTY &	291.783		291.783
**D NAV CANADA PENSION PLAN .	372.926		372.926
**D BELL ATLANTIC MASTER TRUST	178.760		178.760
**D ONTARIO PENSION BOARD .	853.521		853.521
**D KAS DEPOSITORY TRUST COMPANY 108526	108.526		108.526
**D BARCLAYS GLOBAL INVESTORS PENSIONS MANAGEMENT LTD	309.944		309.944
**D GAMLA LIVFORSAKRINGSAKTIEBOLAGET SEB TRYGG LIV	793.968		793.968
**D BARCLAYS GLOBAL INVESTORS AUSTRALIA LTD AS RESPONSIBLE ENTITY FOR BGI FISSION INTERNATIONAL EQ	27.071.189		27.071.189
**D BGI INDEX SELECTION FUND	4.329.214		4.329.214
**D BLACKROCK INDEXED ALL-COUNTRY EQUITY FUND	60.493		60.493
**D EGEPARAGNE ACTIONS ISR ACTIONS EUROPE CAAM	55.115		55.115
**D FCP ERAFP ACTIONS EUROS1 EDEAM	1.160.000		1.160.000
DE* CARLUCCI VALERIA	989		989
DE* CARLUCCI VINCENZO	417		417
DE* SCUOPO BRUNO	9.894	9.894	
1711 BARDO BRUNO	5.000	5.000	
1760 RICCOMAGNO TULLIO			
1812 CARDARELLI ANGELO			
**D UNITED NATIONS JOINT STAFF PENSION FUND	409.710		409.710
**D CITY OF NEW YORK GROUP TRUST	578.670		578.670
**D TIME WARNER CABLE PENSION PLANSMASTER TRUST	176.656		176.656
**D LANSDOWNE EUROPEAN EQUITY FUND	390.367		390.367
**D LANSDOWNE EUROPEAN STRATEGICEQUITY FUND LP	4.578.544		4.578.544
**D LANSDOWNE EUROPEAN LONG ONLY FUND LP	455.364		455.364

DE* delega alla persona fisica sopra indicata con il numero del radiovoter

**D delega alla persona fisica sopra indicata con il numero del radiovoter (votazione effettuata alla postazione assistita)

RL* rappresentanza legale alla persona fisica sopra indicata con il numero del radiovoter

LISTA ESITO DELLA VOTAZIONE
 Oggetto: Nomina del Presidente del Consiglio di Sorveglianza

FAVOREVOLI

Cognome/Nome	Tot. Voti	Proprio	Delega
**D LANSOWNE EUROPEAN LONG ONLY FUND LIMITED	4.317.662		4.317.662
**D LANSOWNE EUROPEAN EQUITY FUND LIMITED	10.365.309		10.365.309
**D LANSOWNE EUROPEAN LONG ONLY MASTER FUND LIMITED	986.220		986.220
**D LANDROVER PENSION SCHEME	808.413		808.413
**D LABORERS NATIONAL PENSION FUND	132.400		132.400
**D EAST RIDING PENSION FUND	90.000		90.000
**D EAST BAY MUNICIPAL UTILITIES DISTRICT	171.311		171.311
**D FIDELITY FUNDS SICAV	25.651.392		25.651.392
**D NISOURCE INC MASTER RETIREMENT TRUST	105.438		105.438
**D THE TIMKEN CO. COLLECTIVE INVEST. TS	342.457		342.457
**D UNIVERSITY OF ILLINOIS	97.107		97.107
**D BAYCARE SYSTEM MASTER CUSTODY POOL	227.800		227.800
**D LABORERS` & RETIREMENT BOARD EMPLOYEE	201.900		201.900
**D GOODYEAR TIRE& RUBBER INVEST PLAN FD	363.214		363.214
**D UNILEVER CANADA PENSION FUND	157.300		157.300
**D BBH LUX/FIDELITY ACTIVE STRATEGY EUROPE	17.386.615		17.386.615
**D GPF (THAILAND) INVESTMENT FUND	513.260		513.260
**D CALIFORNIA PUBLIC EMPLOYEES RETIREMENT SYSTEM	186.400		186.400
**D THE MASTER TRUST BANK OF JAPAN LTD AS TRUSTEE FOR GOVERNMENT PENSION INVESTMENT FUND	1.090.000		1.090.000
**D LAFARGE UK PENSION PLAN	2.353.413		2.353.413
**D MARSHALL + ISLEY TRUST COMPANU	42.105		42.105
**D FIDELITY EUROPEAN VALUES PLC	4.728.955		4.728.955
**D FIDELITY INVESTMENT FUNDS EUROPEAN OPPORTUNITIES FUND	10.307.108		10.307.108
**D FIDELITY INSTITUTIONAL FUNDS ICVC-EUROPE(EX-UK) FUND	12.963.388		12.963.388
**D FIDELITY INSTITUTIONAL PAN EUROPEAN FUND	3.373.356		3.373.356
**D FIDELITY INVESTMENT FUNDS GLOBAL SPECIALSITUATIONS FUND	4.039.902		4.039.902
**D WELLCOME TRUST	987.392		987.392
**D LOMBARD ODIER DARIER HENTSCH FUND MANAGERS SA FIGO	134.540		134.540
**D NORTHERN TRUST ROBUSTA FUND	487.586		487.586
**D THE PRUDENTIAL INSURANCE COMPANY OF AMERICA	50.239		50.239
**D PRUDENTIAL TRUST COMPANY MASTER COMMINGLED INVESTMENT FUND FOR TAX EXEMPT TRUSTS	16.712		16.712
**D MD INTERNATIONAL VALUE FUND	511.868		511.868
**D PRUDENTIAL WORLD FUND INCNDRYDENINTERNATIONAL EQUITY FUND	43.871		43.871
**D THE PRUDENTIAL INVESTMENT PORTFOLIOS INCNDRYDEN ACTIVE ALLOCATION	15.898		15.898
**D ENDOWMENT FUND OF UNITED NATIONS UNIVERSITY	253.265		253.265
1856 SANVINCENTI GIULIANO			
DE* SANVINCENTI ELENA	299		299
1909 CORRIDORI ALBERTO			
DE* SOCIETA` REALE MUTUA DI ASSICURAZIONI SPA	9.338.440		9.338.440
1965 VAYR CESARE	1.713	1.713	
DE* PISTARINO ANNA	1.713		1.713
1976 FOLCO PAOLO			
**D JARDINE FLEMING SAR EU	813.932		813.932

LISTA ESITO DELLA VOTAZIONE

Oggetto: Nomina del Presidente del Consiglio di Sorveglianza

FAVOREVOLI

Cognome/Nome	Tot. Voti	Proprio	Delega
**D DUPONT PENSION TRUST	8.995.503		8.995.503
**D KAIROS PARTNERS SGR SPA	1.000.000		1.000.000
**D CONSEIL DE L EUROPE	59.000		59.000
**D EPARGNE RETRAITE INTERNATIONAL	523.000		523.000
**D AVIVA INVESTORS INTERNATIONAL INDEX TRACKING FUND	192.379		192.379
2094 GASTALDO PIERO			
DE* COMPAGNIA DI SAN PAOLO	1.171.622.725		1.171.622.725
2118 MELIS CHIARA			
DE* COMPAGNIA DI ASSICURAZIONE DI MILANO SPA	137.050		137.050
DE* FONDRIARIA - SAI SPA	185.129		185.129
DE* POPOLARE VITA SPA	157.316		157.316
DE* SPAFID SPA	44.000.000		44.000.000
2144 BURZIO BRUNO	3.000	3.000	
2305 PISARONI MASSIMO	835	835	
2306 RUSSO MAURO			
**D AVIVA INVESTORS BALANCED MANAGED FUND	20.120		20.120
**D VERMONT PENSION INVESTMENT COMMITTEE	722.022		722.022
**D FCP DRAKKAR 28.12.2011	15.060		15.060
**D LBPAM ACTIONS EUROPE	1.500.000		1.500.000
**D LBPAM ACTIONS FINANCE	268.984		268.984
**D XENYS	53.786		53.786
**D FCP TONI ACTIONS 100	462.649		462.649
**D LBPAM VOIE LACTEE 2	133.265		133.265
**D TUTELAIRE ACTIONS	90.895		90.895
**D TUTELAIRE ACTIONS ETHIQUES	51.597		51.597
**D VIVACCIO ACTIONS	2.166.677		2.166.677
**D LBPAM ACTIONS DIVERSIFIE	910.601		910.601
**D LBPAM ACTIONS MONDE	1.600.000		1.600.000
**D LBPAM ACTIONS EURO	4.118.641		4.118.641
**D LBPAM ACTIONS INDICE	2.734.084		2.734.084
**D LBPAM PROFIL 80 PEA	1.236.597		1.236.597
**D LBPAM PROFIL 100	311.564		311.564
**D LBPAM ACTIONS DEVELOPPEMENT DURABLE	3.402.423		3.402.423
**D LBPAM ACTIONS ISR MONDE	75.725		75.725
**D FIDELITY INVESTMENT FUNDS EUROPEAN OPPORTUNITIES FUND	47.289		47.289
2323 FEBBRARO LAURA	46.553	46.553	
2436 PRATI DAVIDE			
DE* LODOLINI ZENAIDE	12.460		12.460
DE* MORTARA RAFFAELLA MARIANNA FORTUNATA	73.358		73.358
DE* OTTOLENGHI ALBERTO	54.197		54.197
DE* OTTOLENGHI LUISA BONA MARIETTINA RACHELE	66.972		66.972
DE* PIR FINANZIARIA SPA	14.511.947		14.511.947
DE* VIS SPA	1.048.410		1.048.410

DE* delega alla persona fisica sopra indicata con il numero del radiovoter
 **D delega alla persona fisica sopra indicata con il numero del radiovoter (votazione effettuata alla postazione assistita)
 RL* rappresentanza legale alla persona fisica sopra indicata con il numero del radiovoter

LISTA ESITO DELLA VOTAZIONE

Oggetto: Nomina del Presidente del Consiglio di Sorveglianza

FAVOREVOLI

Cognome/Nome	Tot. Voti	Proprio	Delega
DE* ZIPORA SPA	466.224		466.224
2517 SACCHETTA DAVIDE	299	299	
2529 LANZILLOTTA DOMENICO	157	157	
2531 CODAZZI SIMONA	2.000	2.000	
DE* FONTANA LORIS	621.500		621.500
DE* FONTANA LUIGI	1.600.000		1.600.000
DE* UNIONE FIDUCIARIA SPA	3.812.992		3.812.992
2539 FIGNAGNANI PAOLO	70.718	70.718	
2649 SALZA ENRICA	7.008	7.008	
2658 CASTIGLIONE ANNA	1.611	1.611	
2685 SALZA ELISABETTA	7.008	7.008	
2747 SANTICOLI PIETRO			
DE* LAMBRIANA	100.000		100.000
RL* MITTEL PARTECIPAZIONI STABILI SRL	15.000.000	15.000.000	
DE* MITTEL SPA	29.578.536		29.578.536
2752 CATALANO SALVATORE			
RL* ANIMA SGR SPA EUROLAND	250.000	250.000	
RL* ANIMA SGR SPA EUROPA	1.700.000	1.700.000	
RL* ANIMA SGR SPA INIZIATIVA EUROPA	100.000	100.000	
RL* ANIMA SGR SPA ITALIA	4.000.000	4.000.000	
RL* ANIMA SGR SPA MIX	250.000	250.000	
RL* ANIMA SGR SPA SFORZESCO	300.000	300.000	
RL* ANIMA SGR SPA VISCONTEO	700.000	700.000	
2907 COLLI UMBERTO			
DE* ALI CINZIA	12.600		12.600
DE* AIROLDI ANTONIO	2.000		2.000
DE* AIROLDI CRISTINA	300		300
DE* ALDE' ANNA MARIA	6.230		6.230
DE* ALEO ANGELO	1.558		1.558
DE* ALFIERI LODOVICO	20.971		20.971
DE* AMATO MARIA	2.224		2.224
DE* ANDREOSI GIANCARLO	20.000		20.000
DE* ANDRINI ALBERTO	2.526		2.526
DE* ANGARONI ANTONIO	15.000		15.000
DE* APERTA SICAV	887.000		887.000
DE* ARCIANI ALESSANDRO	42.468		42.468
DE* BARZAGHI ANGELO GABRIELE	20.000		20.000
DE* BERTANI ALESSANDRO	30.000		30.000
DE* BERTOLIN ANNAMARIA	2.000		2.000
DE* BIGUZZI CAMILLA	20.000		20.000
DE* BILINCERI GESUALDO	300		300
DE* BOLIS ELENA	15.000		15.000
DE* BONAVERA PAOLA	20.000		20.000

LISTA ESITO DELLA VOTAZIONE

Oggetto: Nomina del Presidente del Consiglio di Sorveglianza

FAVOREVOLI

Cognome/Nome	Tot. Voti	Proprio	Delega
DE* BONGIOVANNI FRANCESCO	500		500
DE* BONVINI GIORGIO ALDO MARIO	42.000		42.000
DE* BORRONI GIUSEPPE	10.000		10.000
DE* BOSANI CARLO	10.000		10.000
DE* BOSISIO GIANMARCO	7.112		7.112
DE* BURGAY FINANZIARIA SRL	110.000		110.000
DE* CALINI MARCO	1.000		1.000
DE* CARIOLA SALVATORE	74		74
DE* CHIARONI GIORGIO	3.000		3.000
DE* CIARDO ENZA	350		350
DE* CIMA ANNA	17.886		17.886
DE* CIPRIANO CARMELA	50.000		50.000
DE* COLOMBO ALESSANDRO	17.500		17.500
DE* COLOMBO UGO	5		5
DE* CONFORTOLA FERRUCCIO	90.000		90.000
DE* CORBETTA PAOLO	130.000		130.000
DE* CORTI ANNAMARIA	7.000		7.000
DE* COSENTINO GIUSEPPE	4.891		4.891
DE* CRESPI CARLO	53.341		53.341
DE* CRESPI LUIGI	8.725		8.725
DE* D'ARRIGO MICHELE	400		400
DE* DE PONTI SERGIO	10.281		10.281
DE* DE VINCENZI VITTORIO	84.000		84.000
DE* DEGANI LUCA ENRICO	5.000		5.000
DE* DEGRASSI PAOLA FRANCESCA	18.690		18.690
DE* DI MAURO CONCETTO	43.000		43.000
DE* DI MAURO SEBASTIANO	10.000		10.000
DE* DI MURO GRAZIELLA	10.000		10.000
DE* DI NATALE CARMELO	1.600		1.600
DE* DI NUNNO PAOLO LEONARDO	100.000		100.000
DE* DREES ELSA	4.000		4.000
DE* FELTRINELLI CARLO FITZGERALD	17.000		17.000
DE* FIGLIE DELLA PRESENTAZIONE DI MARIA SANTISSIMA AL TEMPIO	16.353		16.353
DE* FIGUERA VINCENZO	11.000		11.000
DE* FINOCCHIARO CONCETTO	61.000		61.000
DE* FONDAZIONE G. E C. GIROLA ED IDA STUCCHI ONLUS	94.208		94.208
DE* FONDAZIONE PIERFRANCO E LUISA MARIANI ONLUS	25.000		25.000
DE* FONTANA MIRELLA	240.000		240.000
DE* GANDOLA LUCA BERNHARD	4.000		4.000
DE* GANDOLA MARCO	4.000		4.000
DE* GANDOLA SERGIO	4.000		4.000
DE* GARAVAGLIA ANGELO	10.000		10.000
DE* GEORGEOS KAMIL	28.500		28.500

LISTA ESITO DELLA VOTAZIONE

Oggetto: Nomina del Presidente del Consiglio di Sorveglianza

FAVOREVOLI

Cognome/Nome	Tot. Voti	Proprio	Delega
DE* GERONIMI LINO STEFANO	11.490		11.490
DE* GEROSA GIUSEPPE	2.000		2.000
DE* GHISLANZONI GIANDIONIGI	300.000		300.000
DE* GIULIETTA ROSARIO	120.000		120.000
DE* GORGOLIONE ANDREA	41.501		41.501
DE* GORGOLIONE FAUSTA ANGELA	47.284		47.284
DE* GORGOLIONE FERDINANDO	39.479		39.479
DE* HADINGER GERTRUDE	9.000		9.000
DE* INGHLITERRA GIUSEPPE	460		460
DE* INGHLITERRA SALVATORE	354		354
DE* JANNELLO FILIPPO MARIA	31.897		31.897
DE* JANNELLO GIULIA MARIA GIOVANNA	43.298		43.298
DE* LEONI RENATO	15.050		15.050
DE* MAGIA IN BICI SPA	21.000		21.000
DE* MAGNOCAVALLO ANTONIO LODOVICO	10.000		10.000
DE* MALINVERNO DANIELE	3.000		3.000
DE* MANZONI GIACOMO	18.345		18.345
DE* MARICONTI ROBERTO	1.200		1.200
DE* MARINO GIUSEPPE	233		233
DE* MARINO MARIO	1.000		1.000
DE* MASPERO LUIGI	10.000		10.000
DE* MATTABONI GIUSEPPE	11.000		11.000
DE* MERRA ANNA CARLA	300		300
DE* MESSINA GIUSEPPE	1.000		1.000
DE* MOGAVERO FRANCESCO	6.000		6.000
DE* MONGA ROSANNA	2.100		2.100
DE* MONTALBETTI ANNAMARIA	1.600		1.600
DE* MOTTA VIRGINIO	42.000		42.000
DE* MULA ` ALBERTO	500		500
DE* NEGRI MARCO GIANPAOLO	15.627		15.627
DE* NOVA GRAZIANA	22.519		22.519
DE* OLIVERI GASPARE	10.000		10.000
DE* ORIO ELENA	109.271		109.271
DE* ORIO FRANCESCO	52.829		52.829
DE* ORIO GEREMIA	215.020		215.020
DE* PANDINI MARCO LUIGI	4.000		4.000
DE* PANZERI SILVANO	10.611		10.611
DE* PAZZINI GIUSTINA	5.000		5.000
DE* PEDRONCELLI GIOVANNI	9.000		9.000
DE* PELLEGRINO VITO FRANCESCO	9.910		9.910
DE* PENSA ELSA	15.000		15.000
DE* PENZO RINALDO	60.000		60.000
DE* PEREGO ORLANDO	10.000		10.000

LISTA ESITO DELLA VOTAZIONE

Oggetto: Nomina del Presidente del Consiglio di Sorveglianza

FAVOREVOLI

Cognome/Nome	Tot. Voti	Proprio	Delega
DE* PIAZZA GIUSEPPE	230		230
DE* PICARELLA GIOVANNI	35		35
DE* PISCITELLO ELISA	10.000		10.000
DE* POGLIESE ANTONIO	8.500		8.500
DE* PRUSSO FLAVIO	50.000		50.000
DE* PUGNAGHI CRISTINA	10.000		10.000
DE* RADICE ALBERTO	351		351
DE* RENDA VINCENZO	8.000		8.000
DE* REPOSSINI ROSALINDA	5.000		5.000
DE* RIZZO GIUSEPPE	8.000		8.000
DE* ROMANO MICHELANGELO	10.000		10.000
DE* SALA DAVIDE	9.018		9.018
DE* SASSELLA MARGHERITA	6.050		6.050
DE* SELVA RICCARDO	10.000		10.000
DE* SEVAROLI GIOVANNA	67.829		67.829
DE* SIMONTACCHI SERGIO	8.000		8.000
DE* SPITALIERI STEFANO	9.829		9.829
DE* TROLESE LUIGI	20.000		20.000
DE* VALISI PATRIZIA	3.000		3.000
DE* VALLINI LAURA	20.000		20.000
DE* VANOLI PAOLO	28.000		28.000
DE* VELLA CARLO	1.950		1.950
DE* VELLA GIACOMO	536		536
DE* VENTURA GIUSEPPE	20.000		20.000
DE* VINCENTI MARINELLA	12.000		12.000
2972 MARTINELLI FELICE	21.928	21.928	
3001 MARTINELLI LIVIA	50.000	50.000	
3004 ACCORNERO LUIGI	15.539	15.539	
3021 MAZZOLA BRUNO	21.410	21.410	
3029 BARIOGLIO MARCO	778	778	
3034 BIGNAMI ANDREA	2.500	2.500	
DE* COTI ZELATI STEFANIA	2.500		2.500
508 BRACCO MARINA	31		31
520 CIRRI FRANCA	12.356.116	12.356.116	
533 BERTARINI MASSIMO			
DE* FALCRI INTESA			
539 AVONTO GIOVANNI	107.500		107.500
DE* ARMINIO ADRIANO	835	835	
DE* ASTEGGIANO RICCARDO	11.825		11.825
DE* BATTISTI BEATRICE	11.116		11.116
DE* BIGAZZI ENRICA GIANNA LINA	10.000		10.000
DE* BORRI RINALDO	9.000		9.000
DE* CHIAPPINI LUIGINA	31.251		31.251
	19.903		19.903

DE* delega alla persona fisica sopra indicata con il numero del radiovoter
 **D delega alla persona fisica sopra indicata con il numero del radiovoter (votazione effettuata alla postazione assistita)
 RL* rappresentanza legale alla persona fisica sopra indicata con il numero del radiovoter

LISTA ESITO DELLA VOTAZIONE

Oggetto: Nomina del Presidente del Consiglio di Sorveglianza

Cognome/Nome	Tot. Voti	Proprio	Delega
DE* COLOMBARI AURELIO LUCIO	20.000		20.000
DE* DABINI WALTER	20.000		20.000
DE* DE FRANCESCO GIUSEPPE	22.943		22.943
DE* FARAVELLI FRANCO	110.069		110.069
DE* GHISOLFI ROSANNA	24.388		24.388
DE* IMMOBILIARE DOMINICI SRL	50.000		50.000
DE* JANG ROLANDO DONATO	10.372		10.372
DE* LIBONI ERSIDO	13.509		13.509
DE* MENSI MARIO	8.060		8.060
DE* NIZI WALTER	20.000		20.000
DE* PECCHIAI MARIA ENRICA	21.450		21.450
DE* POGGIO ERMIDE	24.570		24.570
DE* RICCARDI MICHELE	11.635		11.635
DE* ROMA MARIA MARGHERITA	13.881		13.881
DE* ROVETA GIANNA	12.457		12.457
DE* VICARIO SERGIO	11.008		11.008
DE* VOLPONE CARLO	8.615		8.615
558 LUCHINI ALBERTO			
DE* ALLIANZ SPA	2.910.301		2.910.301
DE* ANTONVENETA VITA SPA	936.400		936.400
DE* CREDIT RAS VITA	46.838		46.838
DE* DARTA SAVING LIFE ASSURANCE LTD	337.500		337.500
DE* GENIALLOYD SPA	5.000		5.000
DE* L.A. VITA SPA	10.900		10.900
DE* L'ASSICURATRICE ITALIANA VITA SPA	52.000		52.000
DE* RB VITA SPA	325.150		325.150
594 ROLLE MARCO			
DE* ALGBRIS GLOBAL FINANCIALS MASTER FUND	32.967.664		32.967.664
DE* RIVA ERNESTO	518.464		518.464
601 LAZZARI EDOARDO			
DE* ABAXBANK SPA	2.800.000		2.800.000
DE* BANCA POPOLARE DI SONDRIO SCPA	550.000		550.000
DE* ENTE NAZIONALE DI PREVIDENZA E DI ASSISTENZA FARMACISTI	200.000		200.000
DE* ENTE NAZIONALE DI PREVIDENZA ED ASSISTENZA DEI VETERINARI	625.000		625.000
603 MEGARO ORESTE	100	100	
608 GALANTUCCI SERGIO	1.000	1.000	
643 DALLA NOCE GABRIELE			
DE* AACHENMUENCHENER LEBENSVERSICHERUNG AG	7.251.452		7.251.452
DE* AACHENMUENCHENER VERSICHERUNG AG	2.000.000		2.000.000
DE* ALLEANZA TORO SPA	230.708.480		230.708.480
DE* ASSICURAZIONI GENERALI SPA	156.912.912		156.912.912
DE* BANCA GENERALI SPA	161	161	
DE* BANCO VITALICIO	215.161		215.161

DE* delega alla persona fisica sopra indicata con il numero del radiovoter

**D delega alla persona fisica sopra indicata con il numero del radiovoter (votazione effettuata alla postazione assistita)

RL* rappresentanza legale alla persona fisica sopra indicata con il numero del radiovoter

LISTA ESITO DELLA VOTAZIONE
Oggetto: Nomina del Presidente del Consiglio di Sorveglianza

Cognome/Nome	Tot. Voti	Proprio	Delega
DE* CENTRAL KRANKENVERSICHERUNG	4.452.230		4.452.230
DE* COSMOS LEBENSVERSICHERUNGS	3.585.768		3.585.768
DE* ESTRELLA	220.428		220.428
DE* ESTRELLA FP II	46.361		46.361
DE* ESTRELLA FP IV	52.479		52.479
DE* FATA ASSICURAZIONI DANNI SPA	65.425		65.425
DE* FATA VITA SPA	16.700		16.700
DE* GENERALI LV NV	778.750		778.750
DE* GENERALI VERSICHERUNG AG (A)	26.581.990		26.581.990
DE* GENERALI VERSICHERUNG AG (D)	3.346.158		3.346.158
DE* GENERALI VIE EPARGNE	6.479.914		6.479.914
DE* GENERALI VIE EURO EPARGNE	14.205.828		14.205.828
DE* GENERALI VIE EURO HORIZON	950.194		950.194
DE* GENERALI VIE EX-PRUDENCE VIE	155.750		155.750
DE* GENERALI VIE FONDS GENERAL ASS	16.877.766		16.877.766
DE* GENERALI VIE FONDS PROPRES	14.252.911		14.252.911
DE* GENERALI VIE FRANCE 2	2.850.582		2.850.582
DE* GENERALI VIE RETRAITE	7.585.859		7.585.859
DE* GENERTEL SPA	311.500		311.500
DE* GENERTELLIFE SPA	18.783.581		18.783.581
DE* INA ASSITALIA SPA	65.595.819		65.595.819
DE* INTESA VITA SPA	58.917		58.917
DE* VITALICIO FP	102.010		102.010
DE* VITALICIO II FP	71.407		71.407
DE* VITALICIO IV FP	44.406		44.406
678 CROSETTO VITO MARIA	1.000	1.000	
687 D AGOSTINI LIONELLO	2.062	2.062	
DE* COMPAGNO ELENA	870		870
RL* FONDAZIONE CASSA DI RISPARMIO DI UDINE E PORDENONE	78.123.256	78.123.256	
DE* POSOCCO ALBERTO	3.246		3.246
702 CARACENI ANDREA			
DE* CARACENI TOMMASO ANTONIO	8.787		8.787
DE* GTO HOLDINGS SRL	147.293		147.293
DE* UNIONE FIDUCIARIA SPA	8.968.769		8.968.769
707 FIGNAGNANI CHIARA	101.336	101.336	
DE* FIGNAGNANI GIACOMO	100.614		100.614
DE* PROMOGEST SRL	450.108		450.108
714 CUCCURESE GIUSEPPE	115.076	115.076	
747 ORZAN SERGIO			
DE* FONDAZIONE CASSA DI RISPARMIO DI GORIZIA	37.860.977		37.860.977
777 MORINO ALBERTO	778	778	
803 BENA SERGIO	934	934	
857 PROSERPIO PAOLO			

LISTA ESITO DELLA VOTAZIONE

Oggetto: Nomina del Presidente del Consiglio di Sorveglianza

FAVOREVOLI

Cognome/Nome	Tot. Voti	Proprio	Delega
DE* ALETTI & C. BANCA DI INVESTIMENTO MOBILIARE SPA	2.650.000		2.650.000
DE* BONARDI WALTER	8.000		8.000
DE* CASSA DI RISPARMIO DI RAVENNA SPA	857.000		857.000
DE* DIOCESI DI BERGAMO	1.500.000		1.500.000
DE* FONDAZIONE CARIPLO	554.578.319		554.578.319
DE* FONDAZIONE CASSA DI RISPARMIO DI PISTOIA E PESCIA	37.083.708		37.083.708
DE* FONDAZIONE MONTE DEI PASCHI DI SIENA	49.324.560		49.324.560
DE* GOTTI ANGILOLO	86.649		86.649
DE* OPERA DIOCESANA PRO CLERO	1.000.000		1.000.000
DE* OPERA DIOCESANA S.NARNO PER LA PRESERVAZIONE DELLA FEDE NELLA DIOCESI	1.574.441		1.574.441
DE* RAVASIO RENATO	40.000		40.000
DE* SOCIETA' FINANZIARIA DI BANCHE ROMAGNOLE SPA	12.363.910		12.363.910
DE* VENETO BANCA HOLDING SCPA	350.000		350.000
903 DE* DE NICOLA MAURO			
DE* BANCO DI BRESCIA SAN PAOLO CAB SPA	4.855.302		4.855.302
DE* UNIONE DI BANCHE ITALIANE SCPA - UBI BANCA	140.167.610		140.167.610
917 DE* DE BORTOLI ANNA MARIA	2.180	2.180	
918 DE* RAVIOLA FRANCO	10.001	10.001	
928 DE* FERRO ANGELO	180.830	180.830	
940 DE* VALLE MARCO ANTONELLO			
DE* ALLIANZ GLOBAL INVESTORS ITALIA SGR SPA - FONDO ALLIANZ AZIONI ITALIA	7.000.000		7.000.000
990 DE* PERI CARLAMARIA	12.000	12.000	
995 DE* TEDESCHI GIANNI	15.575	15.575	
998 DE* GHERDOVICH ANTONIO			
DE* ENTE CASSA DI RISPARMIO DI FIRENZE	400.287.395		400.287.395
Totale voti	5.431.002.417		
Percentuale votanti %	81,305979		
Percentuale Capitale %	45,833826		

DE* delega alla persona fisica sopra indicata con il numero del radiovoter
 **D delega alla persona fisica sopra indicata con il numero del radiovoter (votazione effettuata alla postazione assistita)
 RL* rappresentanza legale alla persona fisica sopra indicata con il numero del radiovoter

LISTA ESITO DELLA VOTAZIONE

Oggetto: Nomina del Presidente del Consiglio di Sorveglianza

CONTRARI

Cognome/Nome	Tot. Voti	Proprio	Delega
1162 ZOLA UMBERTO CARLO	17	17	
1292 BERSEZIO ROBERTO			
**D BBH INT EQUITY FUND (RIC) DELAWARE INVE	1.133.589		1.133.589
**D CCH IEMF LTD MONDRIAN INV PARTNE	248.763		248.763
**D REGENT STRATEGY INTL	376.294		376.294
**D STATE UNIVERSITIES RETIREMENT SYSTEM	684.344		684.344
**D NUCLEAR ELECTRIC INSURANCE LIMITED	965.791		965.791
**D MONDRIAN INVESTMENT GROUP (U.S.) INC	6.212		6.212
**D OKLAHOMA PUBLIC EMPLOYEES RET. SYS.	1.688.332		1.688.332
**D PFIZER INC.RETIREMENT ANNUITY PLAN	714.060		714.060
**D MONDRIAN LARGE CAP CONCENTRATED INTERNATIONAL EQUITY FUND LP	77.525		77.525
**D MONDRIAN WORLD EX-US EQUITY FUND LP	1.318.048		1.318.048
**D DELAWARE INTERNATIONAL EQUITY FUND	13.291.640		13.291.640
**D HONEYWELL INT INC MASTER RETIR TRUST	863.774		863.774
**D BURLINGTON NORTHERN SANTA FE TRUST	561.508		561.508
**D AB FUNDS TRUST	1.158.743		1.158.743
**D COLORADO PUBLIC EMP. RET. ASSOC.	2.785.271		2.785.271
**D TEXAS PREPAID HIGHER TUITION BOARD	337.025		337.025
**D SANDIA CORPORATION PENSIONS PLANS	500.971		500.971
**D SPECTRUM PRIVATE TRUST COMPANY LIMITED	251.643		251.643
**D MONDRIAN GROUP TRUST	2.753.348		2.753.348
**D THE LOUIS CALDER FOUNDATION INTERNATIONAL PORTFOLIO	83.529		83.529
**D RIVERSIDE CHURCH IN THE CITY OF NEW YORK	44.755		44.755
**D MDPIM INTERNATIONAL EQUITY POOL	2.144.021		2.144.021
**D BECHTEL TRUST AND THRIFT PLAN BECON TRUST AND THRIFT PLAN	874.176		874.176
**D TEACHERS' RETIREMENT SYSTEM OF THE STATE OF ILLINOIS	3.419.838		3.419.838
**D GWAM INVESTMENT FUNDS TRUST	1.815.808		1.815.808
**D CONAGRA FOODS MASTER PENSION TRUST	786.386		786.386
**D UBS FACE INTERNATIONAL EQUITY INVESTMENTS	1.349.372		1.349.372
**D SAN MATEO COUNTY EMPLOYEES' RETIREMENT ASSOCIATION	673.642		673.642
**D THE AMERICAN NATIONAL RED CROSS	265.385		265.385
**D THE RETIREMENT SYSTEM OF THE AMERICAN NATIONAL RED CROSS	315.986		315.986
**D MUNICIPAL EMPLOYEES' RETIREMENT SYSTEM OF MICHIGAN	811.666		811.666
**D BIMCOR OVERSEAS POOLED FUND	943.669		943.669
**D WICHITA RETIREMENT SYSTEMS	324.807		324.807
**D SOUTHERN CA UNITED FOOD COMMERCIAL WORKERS UNION FOOD EMPLOYERS	578.537		578.537
**D CITY OF NEW YORK GROUP TRUST	2.835.813		2.835.813
**D CITY OF CINCINNATI RETIREMENT SYSTEM	60.052		60.052
**D EQUITY LEAGUE PENSION TRUST FUND	324.905		324.905
**D ASSETMARK INTERNATIONAL EQUITY FUND	671.825		671.825
**D WELLS FARGO AND CO CASH BALANCEPLAN	777.517		777.517
**D SEWARD PROSSER MELLON	26.748		26.748
**D RICHARD KING MELLON FOUNDATION	281.278		281.278

LISTA ESITO DELLA VOTAZIONE

Oggetto: Nomina del Presidente del Consiglio di Sorveglianza

CONTRARI

Cognome/Nome	Tot. Voti	Proprio	Delega
**D NEW YORK STATE COMMON RETIREMENT FUND	4.140.454		4.140.454
**D ARMSTRONG WORLD INDUSTRIES INC MASTER TRUST	218.348		218.348
**D SOUTHERN COMPANY SYSTEM MASTER RETIREMENT TRUST	1.402.246		1.402.246
**D AIR CANADA PENSION MASTER TRUSTFUND	1.353.255		1.353.255
**D BAPTIST FOUNDATION OF TEXAS	180.671		180.671
**D WASHINGTON STATE INVESTMENT BOARD	3.745.771		3.745.771
**D VANTAGEPOINT INTERNATIONAL FUND	1.484.233		1.484.233
**D PUBLIC EMPLOYEE RETIREMENT SYSTEM OF IDAHO	1.080.981		1.080.981
**D R.K. MELLON INTERNATIONAL FUND.	140.951		140.951
**D SOUTHERN CALIFORNIA EDISON COMPANY RETIREMENT P	290.043		290.043
**D SAN DIEGO COUNTY EMPLOYEES RETIREMENT ASSOCIATI	1.115.127		1.115.127
**D JOHN DEERE PENSION TRUST	665.435		665.435
**D THE INTERNATIONAL EQUITY PORTFOLIO	3.550.691		3.550.691
**D THE LABOR SELECT INTERNATIONAL EQUITY PORTFOLIO	3.231.916		3.231.916
**D LVIP MONDRIAN INTERNATIONAL VALUE FUND	2.728.486		2.728.486
**D MUNICIPAL FIRE AND POLICE RETIREMENT SYSTEM OF	292.166		292.166
**D TREASURER OF THE STATE OF NORTH CAROLINA EQUITY INVESTMENT FUND POOLED	3.031.626		3.031.626
**D CITY OF NEW YORK DEFERRED COMPENSATION PLAN	743.633		743.633
**D BELL ATLANTIC MASTER TRUST	1.787.993		1.787.993
**D VEGA PARTNERSHIP N LP	259.722		259.722
**D OPTIMUM INTERNATIONAL FUND	286.225		286.225
**D WESTERN PENNSYLVANIA TEAMSTERS AND EMPLOYERS PENSION FUND	275.562		275.562
1363 SPIGA EMMA			
DE* AARGAUISCHE PENSIONSKASSE	250.000		250.000
DE* AARP EMPLOYEES' PENSION PLAN	116.088		116.088
DE* ALAMEDA COUNTY 401A RETIREMENT PLAN	1.300.876		1.300.876
DE* AMERICAN AIRLINES INC. MASTER FIXED BENEFIT PENSION TRUST	552.067		552.067
DE* AMERICAN BEACON INTERNATIONAL EQUITY FUND	618.360		618.360
DE* ANDRA AP-FONDEN (AP2)	668.643		668.643
DE* ARCHITAS MULTI-MANAGER (SA) UNIT TRUST	47.926		47.926
DE* ARIZONA STATE RETIREMENT SYSTEM	467.077		467.077
DE* AXA ROSENBERG EQUITY ALPHA TRUST	4.666.535		4.666.535
DE* AXA SWISS INSTITUTIONAL FUND - EQUITIES GLOBAL EX SWITZERLAND	115.530		115.530
DE* BAERUM KOMMUNE	61.244		61.244
DE* BARCLAYS GLOBAL INVESTORS N.A. INVESTMENT FUNDS FOR EMPLOYEE	1.874.154		1.874.154
DE* BECHTEL TRUST AND THRIFT PLAN BECON TRUST AND THRIFT PLAN	327.003		327.003
DE* BEST INVESTMENT CORPORATION	2.716.445		2.716.445
DE* BIMCOR OVERSEAS POOLED FUND	46.125		46.125
DE* BP PENSION FUND	2.813.703		2.813.703
DE* BRANDES GLOBAL BALANCED FUND	85.425		85.425
DE* BRANDES GLOBAL EQUITY FUND	3.180.397		3.180.397
DE* BRANDES INSTITUTIONAL INTERNATIONAL EQUITY FUND	1.766.850		1.766.850
DE* BRANDES INTERNATIONAL EQUITY FUND	2.043.848		2.043.848

DE* delega alla persona fisica sopra indicata con il numero del radiovoter
 **D delega alla persona fisica sopra indicata con il numero del radiovoter (votazione effettuata alla postazione assistita)
 RL* rappresentanza legale alla persona fisica sopra indicata con il numero del radiovoter

LISTA ESITO DELLA VOTAZIONE
 Oggetto: Nomina del Presidente del Consiglio di Sorveglianza

CONTRARI

Cognome/Nome	Tot. Voti	Proprio	Delega
DE* BRANDES STONNA CANADIAN BALANCED FUND	67.300		67.300
DE* BRANDES STONNA CANADIAN EQUITY FUND	73.400		73.400
DE* BRUNSWICK UNIT 2 QUALIFIED NUCLEAR DECOMMISSIONING FUND	13.488		13.488
DE* CAISSE DE DEPOT ET PLACEMENT DU QUEBEC	6.075.985		6.075.985
DE* CALIFORNIA PUBLIC EMPLOYEES RETIREMENT SYSTEM	592.977		592.977
DE* CALIFORNIA STATE TEACHERS RETIREMENT SYSTEM	3.204.954		3.204.954
DE* CALVERT WORD VALUES FUND INC- INTERNATIONAL EQUITY FUND	656.704		656.704
DE* CANADIAN BROADCASTING CORPORATION PENSION PLAN	222.020		222.020
DE* CERN PENSION FUND	300.000		300.000
DE* CHRYSLER LLC MASTER RETIREMENT TRUST	835.830		835.830
DE* CITY OF HIALEAH RETIREMENT SYSTEM	48.927		48.927
DE* COLUMBIA GLOBAL VALUE FUND	142.178		142.178
DE* COLUMBIA INTERNATIONAL VALUE MASTER PORTFOLIO	8.435.186		8.435.186
DE* CONSOLIDATED EDISON RETIREMENT PLAN	236.954		236.954
DE* COSMOPOLITAN INVESTMENT FUND	17.781		17.781
DE* CPP INVESTMENT BOARD PMI-2 INC	2.133.760		2.133.760
DE* DWS BALANCED FUND	13.254		13.254
DE* DWS BALANCED VIP	2.894		2.894
DE* DWS EAFE EQUITY INDEX FUND	251.456		251.456
DE* DWS LIFECYCLE LONG RANGE FUND	5.038		5.038
DE* EAGLE SERIES TRUST - EAGLE INTERNATIONAL EQUITY FUND	28.579		28.579
DE* EATON VANCE TAX-MANAGED DIVERSIFIED EQUITY INCOME FUND	1.070.988		1.070.988
DE* EATON VANCE TAX-MANAGED GLOBAL DIVERSIFIED EQUITY INCOME FUND	6.045.235		6.045.235
DE* ELFUN DIVERSIFIED FUND	93.607		93.607
DE* EQUITY INTERNATIONAL INVESTMENT TRUSTS	3.004.543		3.004.543
DE* EUROPE INDEX PLUS COMMON TRUST FUND	243.422		243.422
DE* FLOURISH INVESTMENT CORPORATION	1.579.929		1.579.929
DE* FRESNO COUNTY EMPLOYEES' RETIREMENT ASSOCIATION	268.809		268.809
DE* GE INSTITUTIONAL FUNDS-INTERNATIONAL EQUITY FUND	5.292.693		5.292.693
DE* GENERAL CONFERENCE CORPORATION OF SEVENTH DAY ADVENTISTS	264.063		264.063
DE* GENERAL ELECTRIC INSURANCE PLAN TRUST	299.675		299.675
DE* GLOBAL ADVANTAGE FUNDS - MAJOR MARKETS TEILFONDS	1.849.062		1.849.062
DE* GOLDMAN SACHS FUNDS II	626.631		626.631
DE* GOVERNING COUNCIL OF THE UNIVERSITY OF TORONTO	327.786		327.786
DE* GOVERNMENT OF THE REPUBLIC OF SINGAPORE	58.768		58.768
DE* HARRIS UNIT 1 QUALIFIED NUCLEAR DECOMMISSIONING FUND	24.805		24.805
DE* HENKEL OF AMERICA MASTER TRUST	11.793		11.793
DE* HONG KONG HOUSING AUTHORITY	310.211		310.211
DE* HONG KONG SPECIAL ADMINISTRATIVE REGION GOVERNMENT-EXCHANGE FU	2.162.758		2.162.758
DE* HOUSTON MUNICIPAL EMPLOYEES PENSION SYSTEM	335.730		335.730
DE* IBM SAVINGS PLAN	1.250.729		1.250.729
DE* ILLINOIS STATE BOARD OF INVESTMENT	1.580.451		1.580.451
DE* ILWU-PMA PENSION PLAN	522.877		522.877

LISTA ESITO DELLA VOTAZIONE

Oggetto: Nomina del Presidente del Consiglio di Sorveglianza

CONTRARI

Cognome/Nome	Tot. Voti	Proprio	Delega
DE* ING DIRECT STREETWISE BALANCED FUND	13.441		13.441
DE* ING DIRECT STREETWISE BALANCED GROWTH FUND	30.561		30.561
DE* ING DIRECT STREETWISE BALANCED INCOME FUND	1.666		1.666
DE* INSURANCE CORPORATION OF BRITISH COLUMBIA	158.488		158.488
DE* INTERNATIONAL PAPER COMPANY COMMINGLED INVESTMENT GROUP TRUST	368.191		368.191
DE* INTERNATIONAL STOCK MARKET PORTFOLIO	16.771		16.771
DE* ISHARES MSCI ACWI INDEX FUND (EX IRT 2765)	146.441		146.441
DE* JOHN HANCOCK INSURANCE COMPANY OF VERMONT	39.393		39.393
DE* JOHNSON & JOHNSON PENSION & SAVINGS PLANS MASTER TRUST	349.018		349.018
DE* LEGG MASON FUNDS ICVC - LEGG MASON CONTINENTAL EUROPEAN EQUITY	28.750		28.750
DE* LEHMAN BROTHERS ADVISOR SERIES- INTERNATIONAL CORE EQUITY MASTER FUND L.P.	10.696		10.696
DE* M FUND BRANDES INTERNATIONAL EQUITY FUND	1.396.080		1.396.080
DE* MAINSTAY INTERNATIONAL EQUITY FUND	302.700		302.700
DE* MAINSTAY MAP FUND	1.655.600		1.655.600
DE* MAINSTAY VP INTERNATIONAL EQUITY PORTFOLIO	247.400		247.400
DE* MANAGED PENSION FUNDS LIMITED	38.540		38.540
DE* MANAGED PENSION FUNDS LIMITED	4.989.963		4.989.963
DE* MARYLAND STATE RETIREMENT & PENSION SYSTEM	177.137		177.137
DE* MARYLAND STATE RETIREMENT & PENSION SYSTEM	6.895.891		6.895.891
DE* MASSACHUSETTS LABORERS ANNUITY FUND	91.406		91.406
DE* MASSACHUSETTS LABORERS PENSION FUND	301.091		301.091
DE* MD EQUITY FUND	361.673		361.673
DE* MERCK AND CO INC UNION VEBE TRUST	83.300		83.300
DE* MERSEYSIDE PENSION FUND	500.000		500.000
DE* MET INVESTORS SERIES TRUST - MET/TEMPLETON GROWTH PORTFOLIO	311.513		311.513
DE* METROPOLITAN LIFE INSURANCE COMPANY	236.016		236.016
DE* METROPOLITAN SERIES FUND MORGAN STANLEY EAFE INDEX PORTFOLIO	505.200		505.200
DE* MGI FUNDS PLC	975.707		975.707
DE* MICROSOFT CORPORATION SAVINGS PLUS 401(K) PLAN	435.182		435.182
DE* MINISTRY OF STRATEGY AND FINANCE	88.878		88.878
DE* MML FOREIGN FUND	337.216		337.216
DE* MONETARY AUTHORITY OF SINGAPORE	286.901		286.901
DE* MONTANA BOARD OF INVESTMENTS	27.439		27.439
DE* MSCI EAFE PROVISIONAL SCREENED INDEX NON - LENDING COMMON TRUST FUND	98.424		98.424
DE* MULTI-STYLE MULTI-MANAGER FUNDS PLC	43.101		43.101
DE* NATIONAL CITY BANK	34.085		34.085
DE* NEW ENGLANDTEAMSTERS AND TRUCKING INDUSTRY PENSION PLAN	144.951		144.951
DE* NEWPORT NEWS EMPLOYEE RETIREMENT FUND	84.321		84.321
DE* NOMURA PARTNERS FUNDS INC. - INTERNATIONAL EQUITY FUND	4.800		4.800
DE* NORTHROP GRUMMAN CORPORATION VEBE MASTER TRUST I	31.016		31.016
DE* OKLAHOMA FIREFIGHTERS PENSION & RETIREMENT SYSTEM	280.594		280.594
DE* ONTARIO TEACHERS PENSION PLAN BOARD	1.826.463		1.826.463
DE* ONTARIO TEACHERS PENSION PLAN BOARD	3.466.299		3.466.299

DE* delega alla persona fisica sopra indicata con il numero del radiovoter
 **FD* delega alla persona fisica sopra indicata con il numero del radiovoter (votazione effettuata alla postazione assistita)
 RL* rappresentanza legale alla persona fisica sopra indicata con il numero del radiovoter

LISTA ESITO DELLA VOTAZIONE
 Oggetto: Nomina del Presidente del Consiglio di Sorveglianza

CONTRARI

Cognome/Nome	Tot. Voti	Proprio	Delega
DE* OPENWORLD PUBLIC LIMITED COMPANY	131.900		131.900
DE* ORANGE COUNTY EMPLOYEES RETIREMENT SYSTEM	19.517		19.517
DE* ORGANIZATION FOR SMALL&MEDIUM ENTERPRISES AND REGIONAL INNOVATION JAPAN	181.000		181.000
DE* PENSION FUND ASSOCIATION FOR LOCAL GOVERNMENT OFFICIALS	365.953		365.953
DE* PENSION FUND OF SUMITOMO MITSUI BANKING CORPORATION	50.378		50.378
DE* PINNACLE INTERNATIONAL EQUITY FUND	643.280		643.280
DE* PRUDENTIAL RETIREMENT INSURANCE & ANNUITY COMPANY	42.564		42.564
DE* PUBLIC SCHOOL RETIREMENT SYSTEM OF MISSOURI	2.663.024		2.663.024
DE* REED ELSEVIER US RETIREMENT PLAN	84.454		84.454
DE* REGIME DE RETRAITE DE L'UNIVERSITE DE MONTREAL	33.974		33.974
DE* RIO TINTO AMERICA MASTER RETIREMENT TRUST	202.411		202.411
DE* ROBINSON UNIT 2 QUALIFIED NUCLEAR DECOMMISSIONING FUND	22.624		22.624
DE* RUSSELL GLOBAL OPPORTUNITIES FUND	2.170.039		2.170.039
DE* RUSSELL INTERNATIONAL SHARES FUND	470.054		470.054
DE* RUSSELL INTERNATIONAL SHARES TRACKER FUND	21.891		21.891
DE* RUSSELL INVESTMENT COMPANY GLOBAL EQUITY FUND	3.585.307		3.585.307
DE* RUSSELL INVESTMENT COMPANY II PLC	23.953		23.953
DE* RUSSELL INVESTMENT COMPANY INTERNATIONAL FUND	3.388.245		3.388.245
DE* RUSSELL INVESTMENT COMPANY IV PLC	187.576		187.576
DE* RUSSELL INVESTMENT COMPANY PLC	4.360.749		4.360.749
DE* RUSSELL TRUST COMPANY COMMINGLED EMPLOYEE BENEFIT FUNDS TRUST	3.779.938		3.779.938
DE* SACRAMENTO REGIONAL TRANSIT DISTRICT	35.660		35.660
DE* SAN BERNARDINO COUNTY EMPLOYEES RETIREMENT ASSOCIATION	278.925		278.925
DE* SAN DIEGO CITY EMPLOYEES' RETIREMENT SYSTEM	660.940		660.940
DE* SCOTTISH WIDOWS PLC	13.858		13.858
DE* SEI INVESTMENT MANAGEMENT SERVICES	753.216		753.216
DE* SELECT INDEX SERIES	411.417		411.417
DE* SPDR DJ EURO STOXX 50 ETF	657.717		657.717
DE* SPDR MSCI ACWI EX-US ETF	237.469		237.469
DE* SPDR S&P WORLD (EX-US) ETF	79.011		79.011
DE* SPDR S+P INTERNATIONAL FINANCIAL SECTOR ETF	35.726		35.726
DE* SSGA EUROPE INDEX EQUITY FUND	842.738		842.738
DE* SSGA FINANCIALS INDEX EQUITY FUND	35.107		35.107
DE* SSGA GLOBAL INDEX PLUS NL TRUST	203.470		203.470
DE* SSGA GLOBAL INDEX PLUS TRUST	632.688		632.688
DE* SSGA INTERNATIONAL EQUITIES INDEX NL TRUST	165.386		165.386
DE* SSGA WEALTH WEIGHTED GLOBAL EQUITIES INDEX NL TRUST	54.895		54.895
DE* SSGA WEALTH WEIGHTED GLOBAL EQUITIES INDEX TRUST	90.449		90.449
DE* SSGA WORLD INDEX EQUITY FUND	761.142		761.142
DE* STATE BOSTON RETIREMENT SYSTEM	642.089		642.089
DE* STATE OF ALASKA RETIREMENT AND BENEFITS PLANS	2.363.789		2.363.789
DE* STATE OF CONNECTICUT RETIREMENT PLANS & TRUST FUNDS	2.117.815		2.117.815
DE* STATE STREET BANK AND TRUST COMPANY INV. FUNDS FOR TAXEXEMPT R	3.452.924		3.452.924

DE* delega alla persona fisica sopra indicata con il numero del radiovoter
 **D delega alla persona fisica sopra indicata con il numero del radiovoter (votazione effettuata alla postazione assistita)
 RL* rappresentanza legale alla persona fisica sopra indicata con il numero del radiovoter

LISTA ESITO DELLA VOTAZIONE

Oggetto: Nomina del Presidente del Consiglio di Sorveglianza

CONTRARI

Cognome/Nome	Tot. Voti	Proprio	Delega
DE* STATE STREET BANK AND TRUST COMPANY INV. FUNDS FOR TAXEXEMPT R	7.193.089		7.193.089
DE* STATE STREET BANK AND TRUST COMPANY INVESTMENT FUNDS FOR TAXEXEMPT RETIREMENT PLANS	12.618.133		12.618.133
DE* STATE STREET EUROPE ENHANCED	407.880		407.880
DE* STATE STREET GLOBAL ADVISORS LUXEMBOURG SICAV	72.880		72.880
DE* STATE STREET SRI WORLD INDEX	83.149		83.149
DE* STRETRACKS SM MSCI EUROPE FINANCIALS SM ETF	473.273		473.273
DE* SUPERVALU INC. MASTER INVESTMENT TRUST	31.171		31.171
DE* SWIP SICAV - US DOLLAR ABSOLUTE RETURN	8.807		8.807
DE* SWISS RE LIFE & HEALTH LIMITED	13.822		13.822
DE* TEACHERS' RETIREMENT SYSTEM OF THE STATE OF ILLINOIS	599.080		599.080
DE* THE BOEING COMPANY EMPLOYEE SAVINGS PLANS MASTER TRUST INVESTM	79.592		79.592
DE* THE GE UK PENSION COMMON INVESTMENT FUND	295.992		295.992
DE* THE MASTER TRUST BANK OF JAPAN LTD RE: ASAHI LIFE PENSION GLOBAL EQUITY FUND	70.176		70.176
DE* THE MUTUAL AID ASSOCIATION OF PREFECTURAL GOVERNMENT PERSONNEL	171.285		171.285
DE* THE PREMIER TRUST FUND FOR QUALIFIED EMPLOYEE BENEFIT PLANS OF	279.156		279.156
DE* THE PRUDENTIAL INSURANCE COMPANY OF AMERICA	168.103		168.103
DE* THE PUBLIC EDUCATION EMPLOYEE RETIREMENT SYSTEM OF MISSOURI	288.573		288.573
DE* THE REGENTS OF THE UNIVERSITY OF CALIFORNIA	6.769.040		6.769.040
DE* THE WELLINGTON TRUST COMPANY NATIONAL ASSOCIATION-MULTIPLE COMMON TRUST FUNDS TRUST-DIVERSIFIED A	61.021		61.021
DE* THORNBERG INTERNATIONAL VALUE FUND	50.020.646		50.020.646
DE* TIFF INTERNATIONAL EQUITY FUND	241.174		241.174
DE* TRANSAMERICA THORNBERG INTERNATIONAL VALUE	1.663.918		1.663.918
DE* TRANNET RETIREMENT FUND	293.298		293.298
DE* UAW RETIREE MEDICAL BENEFITS TRUST	810.857		810.857
DE* UNIVERSAL SHIPOWNERS MARINE INSURANCE ASSOCIATION LTD EQUITY CLASS 3	45.134		45.134
DE* UNIVERSITY OF TORONTO MASTER TRUST	235.937		235.937
DE* VUGHT AIRCRAFT INDUSTRIES INC MASTER DEFINED BENEFITS TRUST	150.560		150.560
DE* WELLS FARGO ADVANTAGE INTERNATIONAL EQUITY FUND	601.272		601.272
DE* WELLS FARGO MASTER TRUST INTERNATIONAL GROWTH PORTFOLIO	649.962		649.962
DE* WELLS FARGO MASTER TRUST INTERNATIONAL INDEX PORTFOLIO	41.907		41.907
DE* WESTPAC INTERNATIONAL SHARE INDEX TRUST	526.369		526.369
DE* WESTPAC STAFF SUPERANNUATION PLAN	10.061		10.061
DE* WHOLESALE GLOBAL EQUITY - CORE FUND	21.229		21.229
DE* WORKERS' COMPENSATION REINSURANCE ASSOCIATION	167.053		167.053
DE* WORLD INDEX OLUS SECURITIES LENDING COMMON TRUST FUND	117.955		117.955
DE* WUT47	38.501		38.501
DE* XEROX CANADA EMPLOYEES RETIREMENT PLAN	157.823		157.823
1423 PROCACCI VIVIANA			
DE* ABERDEEN CITY COUNCIL PENSION FUND	82.000		82.000
DE* ADVANTAGE FUNDS INC - GLOBAL ALPHA FUND	12.569		12.569
DE* ALABAMA TRUST FUND	310.151		310.151
DE* ALASKA PERMANENT FUND	314.292		314.292
DE* ALASKA PERMANENT FUND CORPORATION	570.179		570.179

DE* delega alla persona fisica sopra indicata con il numero del radiovoter
 **D delega alla persona fisica sopra indicata con il numero del radiovoter (votazione effettuata alla postazione assistita)
 RL* rappresentanza legale alla persona fisica sopra indicata con il numero del radiovoter

LISTA ESITO DELLA VOTAZIONE

Oggetto: Nomina del Presidente del Consiglio di Sorveglianza

CONTRARI

Cognome/Nome	Tot. Voti	Proprio	Delega
DE* ALASKA PERMANENT FUNDS	19.636		19.636
DE* AMETEK INC. EMPLOYEES MASTER RETIREMENT TRUST	10.444		10.444
DE* ARCHDIOCESE OF NEW YORK MASTER TRUST	11.564		11.564
DE* ARIZONA PSPRS TRUST	487.087		487.087
DE* ASSOCIATED BRITISH FOODS PENSION SCHEME	9.435		9.435
DE* AT&T UNION WELFARE BENEFIT TRUST	615.929		615.929
DE* AXA ROSENBERG GLOBAL EQUITY TRUST (CANADA)	30.665		30.665
DE* AXA ROSENBERG GLOBAL INVEST COMP ICVC AXA ROSENBERG EUROP FUND	1.727.710		1.727.710
DE* AXA ROSENBERG INTERNATIONAL EQUITY INSTITUTIONAL	98.496		98.496
DE* AXA SUN LIFE PLC	3.887.978		3.887.978
DE* AZL FRANKLIN TEMPLETON FOUNDINGSTRATEGY PLUS FUND	17.464		17.464
DE* BAPTIST FOUNDATION OF TEXAS	40.483		40.483
DE* BECHTEL JACOBS COMPANY LLC PENSION PLAN MASTER	192.555		192.555
DE* BECHTEL NR PROGRAM MASTER TR	235.099		235.099
DE* BECHTEL NR PROGRAM PENSION MASTERTRUST	121.900		121.900
DE* BELL ATLANTIC MASTER TRUST	1.410.336		1.410.336
DE* BELLSOUTH CORP REP EMPLOYEES HEALTH CARE TRUST-RETIRES	94.515		94.515
DE* BELLSOUTH CORPORATION HEALTH CARE TRUST RETIRES	80.610		80.610
DE* BMO HARRIS INTERNATIONAL SPECIAL EQUITY PORTFOLIO	550.003		550.003
DE* BNY MELLON EB COLLECTIVE INVESTMENT FUND PLAN	223.794		223.794
DE* CENTRAL STATES SOUTHEAST AND SOUTHWEST AREAS PENS	72.772		72.772
DE* CF INTERNATIONAL STOCK INDEX FUND	492.555		492.555
DE* CIBC EUROPEAN INDEX FUND	69.609		69.609
DE* CIBC INTERNATIONAL INDEX FUND	1.469		1.469
DE* CIBC POOLED INTERNATIONAL EQUITY INDEX FUND	38.039		38.039
DE* CITIGROUP PENSION PLAN	68.000		68.000
DE* CO-OPERATIVE SUPERANNUATION SOCIETY PENSION PLAN	479.645		479.645
DE* COMMONWEALTH OF PENNSYLVANIA STATE EMPLOYEES RETIREMENT SYSTEM	6.100		6.100
DE* CONRAIL EMPLOYEE BENEFITS TRUST	23.500		23.500
DE* CORDARES SUBFONDS AANDELEN EUROPA ACTIEF BEHEER.	1.131.028		1.131.028
DE* COUNTY EMPLOYEES ANNUITY AND BENEFIT FUND OF COOK COUNTY	6.227		6.227
DE* DREYFUS INDEX FUNDS INC DREYFUS INTERNATIONAL STC	431.826		431.826
DE* DT INTERNATIONAL STOCK INDEX FUND	932.561		932.561
DE* DUKE ENERGY QUALIFIED NUCLEAR DECOMMISSIONING TRUS	713.658		713.658
DE* EMPLOYEES RETIREMENT SYSTEM OF TEXAS	6.394.038		6.394.038
DE* EMPLOYEES' RETIREMENT SYSTEM OF TEXAS.	1.619.200		1.619.200
DE* EMPLOYEES' RETIREMENT SYSTEM OF THE CITY OF BALTI	1.300		1.300
DE* ENERGY EAST CORPORATION MASTERTRUST	450.299		450.299
DE* EQ ADVISORS TRUST EQAXA MUTUAL SHARES CORE PORTFOLIO	375.208		375.208
DE* FAIRFAX COUNTY EMPLOYEES' RETIREMENT SYSTEM	200		200
DE* FAWANDSFORNINGEN PENSAM INVESTPSI 10 GLOBALE AKTIER	54.491		54.491
DE* FIDELITY COMMONWEALTH TRUST IIFIDELITY INTL ENHANC	20.964		20.964
DE* FIDELITY CONCORD STREET TRUST: SPARTAN INTERNATIONAL INDEX FD	6.158.952		6.158.952

DE* delega alla persona fisica sopra indicata con il numero del radiovoter
 **D delega alla persona fisica sopra indicata con il numero del radiovoter (votazione effettuata alla postazione assistita)
 RL* rappresentanza legale alla persona fisica sopra indicata con il numero del radiovoter

LISTA ESITO DELLA VOTAZIONE

Oggetto: Nomina del Presidente del Consiglio di Sorveglianza

CONTRARI

Cognome/Nome	Tot. Voti	Proprio	Delega
DE* FIREFIGHTERS RETIREMENT SYSTEM	71.106		71.106
DE* FRANKLIN MUTUAL SHARES FUND	7.755		7.755
DE* GOVERNMENT OF NORWAY	41.469.828		41.469.828
DE* GOVERNMENT OF NORWAY	3.901.866		3.901.866
DE* GRANGER FINANCIAL MANAGEMENT .	17.642		17.642
DE* HEALTH CARE SECURITY TRUST .	28.420		28.420
DE* HIGHMARK INC.	422.138		422.138
DE* HYDRO ONE PENSION PLAN .	302.587		302.587
DE* IMPERIAL INTERNATIONAL EQUITY POOL	208.064		208.064
DE* INCO ELECTED MASTER TRUST .	348.800		348.800
DE* INGERSOLRAND COMPANY COLLECTIVETRUST	167.956		167.956
DE* INTERPOLIS & VAN SPAENDONCK RANDELEN EUROPA POOL	214.588		214.588
DE* JNL MELLON CAPITAL MANAGEMENT INTERNATIONAL INDEX FUND	640.785		640.785
DE* JNLFRANKLIN TEMPLETON MUTUAL SHARES FUND	500.993		500.993
DE* JOHN DEERE PENSION TRUST .	44.855		44.855
DE* JP MORGAN CHASE RETIREMENT PLAN	1.230.539		1.230.539
DE* KANSAS PUBLIC EMPLOYEES RETIREMENT	524.147		524.147
DE* LICR FUND INC. .	159.824		159.824
DE* LUCENT TECHNOLOGIES INC. MASTERPENSION TRUST	115.184		115.184
DE* LVIP SSGA INTERNATIONAL INDEX FUND	203.709		203.709
DE* MANVILLE PERSONAL INJURY SETTLEMENT TRUST	86.142		86.142
DE* MARS ASSOCIATES' RETIREMENT PLAN	556.000		556.000
DE* MCGILL UNIVERSITY PENSION FUND	27.353		27.353
DE* MELLON BANK EMPLOYEE BENEFIT COLLECTIVE INVESTMEN	577.596		577.596
DE* MELLON BANK NA EMPLOYEE BENEFIT COLLECTIVE INVES	3.467.132		3.467.132
DE* MINISTRY OF FINANCE OF THE REPUBLIC OF KAZAKHST	2.589.734		2.589.734
DE* NATIONAL SECURITY TECHNOLOGIES LLC (NSTEC) RETIREMENT PLANMNT	132.960		132.960
DE* NATIONWIDE LIFE INSURANCE COMPANY OF AMERICA	4.278		4.278
DE* NEIMAN MARCUS GROUP INC RETIREMENT PLAN MAST	43.965		43.965
DE* NEW YORK STATE COMMON RETIREMENT FUND	1.747.688		1.747.688
DE* NEW YORK STATE DEFERRED COMPENSATION PLAN	34.195		34.195
DE* NORGES BANK	8.352.312		8.352.312
DE* OHIO POLICE AND FIRE PENSION FUND .	1.959.325		1.959.325
DE* OKLAHOMA GAS AND ELECTRIC COMPANY EMPLOYEES' RETIREMENT PLAN	14.889		14.889
DE* OPERATING ENGINEERS LOCAL 101 PENSION FUND	112.651		112.651
DE* PACIFIC GAS AND ELECTRIC CORP RETIREMENT MAST	52.700		52.700
DE* PACIFIC GAS AND ELECTRIC QUALIFIED CPUC DECOMMISSIONING TRUST	278.256		278.256
DE* PANAGORA GROUP TRUST .	19.740		19.740
DE* PENSION FUND OF THE CHRISTIAN CHURCH	215.970		215.970
DE* PENSION RESERVES INVESTMENT TRUST FUND	9.004.463		9.004.463
DE* PG&E POSTRET. MEDICAL PLAN TR.MGMT & NONBARGAINING	8.294		8.294
DE* PG&E POSTRETIREMENT MED. PLAN TRUST - NON-MGMT. EM	4.300		4.300
DE* PNM RESOURCES INC MASTERTRUST AGREEMENT FOR DB PLANS	1.206		1.206

DE* delega alla persona fisica sopra indicata con il numero del radiovoter
 **D delega alla persona fisica sopra indicata con il numero del radiovoter (votazione effettuata alla postazione assistita)
 RL* rappresentanza legale alla persona fisica sopra indicata con il numero del radiovoter

LISTA ESITO DELLA VOTAZIONE

Oggetto: Nomina del Presidente del Consiglio di Sorveglianza

CONTRARI

Cognome/Nome	Tot. Voti	Proprio	Delega
DE* PSEG NUCLEAR LLC MASTER DECOMMISSIONING TRUS	184.892		184.892
DE* PUBLIC EMPLOYEE RETIREMENT SYSTEM OF IDAHO	458.591		458.591
DE* PUBLIC EMPLOYEES RETIREMENT SYSTEM OF NEVADA	35.356		35.356
DE* RAYTHEON MASTER PENSION TRUST .	120.500		120.500
DE* REYNOLDS AMERICAN DEFINED BENEFIT MASTERTRUST	1.054.653		1.054.653
DE* ROCKWELL COLLINS MASTER TRUST	37.947		37.947
DE* ROGERSCASEY TARGET SOLUTIONS LLC.	203.446		203.446
DE* ROHM AND HAAS MASTER TRUST .	255.900		255.900
DE* RUSSEL INSTITUTIONAL FUNDS LIC-RUSSELL EMERGING MARKETS EQUITYPLUS FU	860.083		860.083
DE* RUSSELL GLOBAL EQUITY FUND .	120.727		120.727
DE* RUSSELL GLOBAL EQUITY POOL	658		658
DE* RUSSELL OVERSEAS EQUITY FUND .	652.435		652.435
DE* RUSSELL OVERSEAS EQUITY POOL .	307.225		307.225
DE* SAN DIEGO GAS AND ELEC CO NUCLEAR FACILITIES QUAL DEC	82.793		82.793
DE* SBC MASTER PENSION TRUST	1.904.804		1.904.804
DE* SCHOOL EMPLOYEES RETIREMENT SYSTEM OF OHIO	1.095.600		1.095.600
DE* SEMPRA ENERGY PENSION MASTER TRUST	265.331		265.331
DE* SHANDS HEALTHCARE PENSION PLAN.	149.200		149.200
DE* SHELL PENSION TRUST .	30.743		30.743
DE* SOUTHERN CALIFORNIA EDISON CO NUCLEAR FACILITIES Q	364.108		364.108
DE* STATE OF WYOMING STATE TREASURER	2.266.924		2.266.924
DE* STICHTING DOW PENSIOENFONDS .	178.933		178.933
DE* STICHTING MASTERFOODS PENSIOENFONDS	291.608		291.608
DE* STICHTING PENSIOENFONDS HORECA & CATERING	495.639		495.639
DE* STICHTING PENSIOENFONDS VOOR DIERNARTSEN	39.463		39.463
DE* T ROWE PRICE INTERNATIONAL FUNDINC T ROWE PRICE INTL EQUITY IND	326.601		326.601
DE* T ROWE PRICE INTERNATIONAL FUNDS INC T ROWE PRICE INTL GROWT INC	6.810.165		6.810.165
DE* T ROWE PRICE PERSONAL STRATEGY BALANCED FUND	290.399		290.399
DE* T ROWE PRICE PERSONAL STRATEGY INCOME FUND	390.149		390.149
DE* T. ROWE PRICE BALANCED FUND INC	689.698		689.698
DE* T.ROWE PRICE EQUITY SERIES INC.PERSONAL STRATEGY PORFOLIO	32.896		32.896
DE* T.ROWE PRICE GLOBAL LARGE CAP STOCK FUND	5.594.485		5.594.485
DE* T.ROWE PRICE INSTITUTIONAL GLOBAL EQUITY FUND	1.360.298		1.360.298
DE* T.ROWE PRICE INSTITUTIONAL GLOBAL LARGE CAP EQUITY FUND	81.892		81.892
DE* T.ROWE PRICE OVERSEAS STOCK FUND	4.094.125		4.094.125
DE* TD EMERALD INTERNATIONAL EQUITYINDEX FUND	1.067.034		1.067.034
DE* TD EUROPEAN INDEX FUND .	53.406		53.406
DE* TD GLOBAL MULTI-CAP FUND	3.904.740		3.904.740
DE* TD INTERNATIONAL INDEX FUND	148.399		148.399
DE* TEACHERS RETIREMENT SYSTEM OF OKLAHOMA	2.370.522		2.370.522
DE* TEACHERS' RETIREMENT SYSTEM OF THE CITY OF NEW Y	64.255		64.255
DE* TENNESSEE VALLEY AUTHORITY RETIREMENT SYSTEM	39.308		39.308
DE* THE ANNIE E. CASEY FOUNDATION .	136.567		136.567

LISTA ESITO DELLA VOTAZIONE

Oggetto: Nomina del Presidente del Consiglio di Sorveglianza

CONTRARI

Cognome/Nome	Tot. Voti	Proprio	Delega
DE* THE BOARD OF TRUSTEES OF WHITMAN COLLEGE	64.946		64.946
DE* THE BOING COMPANY EMPLOYEE RETIREMENT PLANS MASTER TRUST	2.407.970		2.407.970
DE* THE BOSTON COMMON INTNL SOCIAL INDEX FUND LLC	37.140		37.140
DE* THE CALIFORNIA ENDOWMENT	6.261		6.261
DE* THE CANADIAN MEDICAL PROTECTIVE ASSOCIATION	2.278		2.278
DE* THE DOMESTIC AND FOREIGN MISSIONARY SOCIETY OF THE PROTESTANT EPISCOPAL CHURCH IN THE UN	5.303		5.303
DE* THE NORANDA PENSION FUNDS TRUST-INTERNATIONAL EQUITY FD	379.000		379.000
DE* THE ROYAL INST FOR THE ADVANCEMENT OF LEARNING MCGILL UNIVERSITY	158.411		158.411
DE* THYSSENKRUPP USA INC. MASTER TRUST	168.763		168.763
DE* TIME WARNER INC MASTER PENSION TRUST	38.319		38.319
DE* TREASURER OF THE STATE OF NORTH CAROLINA EQUITY INVESTMENT FUND POOLED	3.134.615		3.134.615
DE* UNIVERSITY OF SOUTHERN CALIFORNIA	22.513		22.513
DE* UPS GROUP TRUST	78.577		78.577
DE* VANTAGEPOINT OVERSEAS EQUITY INDEX FUND	137.752		137.752
DE* VEBIA PARTNERSHIP N LP	200.656		200.656
DE* VF CORPORATION PENSION PLAN	170.100		170.100
DE* VOLVO GROUP RETIREMENT TRUST	270.408		270.408
DE* WASHINGTON STATE INVESTMENT BOARD	1.434.896		1.434.896
DE* WELLMARK INC.	311.909		311.909
DE* WILLIAM BARRON HILTON CHARITABLE REMAINDER	262.200		262.200
DE* WSIB INVESTMENTS PUBLIC EQUITIES POOLED FUND TRUST	17.202		17.202
1446 VERNICE MANUELA			
**D MERITAS INTERNATIONAL EQUITY FUND	141.513		141.513
**D BRUNSWICK UNIT 1 QUALIFIED NUCLEAR DECOMMISSIONING FUND	17.182		17.182
**D SUFFOLK COUNTY COUNCIL PENSION FUND	236.736		236.736
**D STICHG BEWR BEROPSVR TST&STICHG BEHER BEROPVR MGR	470.008		470.008
**D CALIFORNIA STATE TEACHERS RETIREMENT SYSTEM	3.871.474		3.871.474
**D TREDJE AP-FONDEN	3.731.842		3.731.842
**D ANDRA AP-FONDEN (AP2)	6.497.500		6.497.500
**D ABBEY LIFE ASSURANCE COMPANY LIMITED	748.492		748.492
**D BUILDING E CIVIL ENGINEERING CONTRAC	228.775		228.775
**D REGIME DE RETRAITE D HYDRO QUEBEC	1.350.134		1.350.134
1638 TONELLI GIULIO			
**D UNPMF	2.679.500		2.679.500
**D MUTRE SA	27.000		27.000
**D ARK LIFE ASSURANCE COMPANY LIMITED	2.648.685		2.648.685
**D RBS INVESTMENT FUNDS ICVC BALANCED FUND	286.229		286.229
**D ROYAL SCOTTISH ASSURANCE PLC	87.326		87.326
**D NATIONAL WESTMINSTER LIFE ASSURANCE LTD	516.253		516.253
**D AVIVA INVESTORS	1.728.159		1.728.159
**D AVIVA STAFF PENSION TRUSTEE LTDAS TRUSTOF AVIVA STAFF PENSION SCHEME	1.625.510		1.625.510
**D AVIVA INVESTORS INTERNATIONAL FUND	56.191		56.191
**D AVIVA INSURANCE UK LIMITED	1.490.743		1.490.743

DE* delega alla persona fisica sopra indicata con il numero del radiovoter

**D delega alla persona fisica sopra indicata con il numero del radiovoter (votazione effettuata alla postazione assistita)

RL* rappresentanza legate alla persona fisica sopra indicata con il numero del radiovoter

LISTA ESITO DELLA VOTAZIONE

Oggetto: Nomina del Presidente del Consiglio di Sorveglianza

CONTRARI

Cognome/Nome	Tot. Voti	Proprio	Delega
**D	392.830		392.830
**D	15.684.904		15.684.904
**D	190.421		190.421
**D	127.732		127.732
**D	43.475		43.475
**D	172.000		172.000
**D	104.040		104.040
**D	607.124		607.124
**D	106.661		106.661
**D	214.451		214.451
**D	60.800		60.800
**D	166.900		166.900
1798	15	15	
1812			
**D	91.578		91.578
**D	172.911		172.911
**D	1.122.189		1.122.189
**D	109.141		109.141
**D	77		77
**D	1.503		1.503
**D	4.470		4.470
**D	51.345		51.345
**D	2.159		2.159
**D	338		338
**D	30.640		30.640
**D	464		464
**D	743		743
**D	94.588		94.588
**D	185		185
**D	516.025		516.025
**D	2.228		2.228
**D	2.741		2.741
**D	5.750		5.750
**D	2.415		2.415
**D	37		37
**D	214		214
**D	10.980		10.980
**D	140.606		140.606
**D	71.222		71.222
**D	237.348		237.348
**D	300.841		300.841
**D	872.918		872.918
**D	171.605		171.605

LISTA ESITO DELLA VOTAZIONE

Oggetto: Nomina del Presidente del Consiglio di Sorveglianza

CONTRARI

Cognome/Nome	Tot. Voti	Proprio	Delega
**D BRANDES INT'L EQUITY FUND	3.001.328		3.001.328
**D FIDELITY SICAV	5.256.685		5.256.685
**D SUMMIT MUTUAL FUNDS INC. EAFE INTERNATIONAL INDEX PORTFOLIO	64.617		64.617
**D DELUXE CORPORATION MASTER RETIREMENT TRUST PLAN	75.075		75.075
**D ROCKFORD HEALTH SYSTEM MASTER TRUST	41.505		41.505
**D US BANK BR OMNI PENSION	4.433		4.433
**D ROYAL SCOTTISH ASSURANCE PLC	77.254		77.254
**D FIDUCIARY TRUST COMPANY INTERNATIONAL AGENT FO US CLIENTS	59.155		59.155
**D NATIONAL WESTMINSTER REINSURANCE LTD	11.639		11.639
**D AVIVA LIFE & PENSIONS UK LIMITED	88.325		88.325
**D FLORIDA RETIREMENT SYSTEM .	1.418.155		1.418.155
**D BBC PENSION SCHEME	1.511.435		1.511.435
**D LEGAL AND GENERAL ASSURANCE (PENSIONS MANAGEMENT) LTD	3.236.266		3.236.266
**D MP PENSIONINVEST F.M.B.A. EUROPAEISKE AKTIER	255.908		255.908
**D PENSIONSKASERNES ADMINISTRATION AS	587.383		587.383
**D SHELL TRT BERMUDA LTD AS TRT OF THE SHELL OVERSEAS CONTRIBPF	571.408		571.408
**D SHELL TRUST BERMUDA LIMITED AS TRUSTEE OF THE SHELL INT.PEN.FUND	107.359		107.359
**D STICHTING SHELL PENSIOENFONDS	2.367.730		2.367.730
**D VICTORIAN SUPERANNUATION FUND	714.565		714.565
**D SHELL PENSIONS TRUST LIMITED ASTRUSTEE OF SHELL CONTRIBUTORY PENSION FUND	1.813.680		1.813.680
**D NATIONAL PENSIONS RESERVE FUNDCOMMISSION	12.311.184		12.311.184
**D FRANKLIN TEMPLETON INVESTMENT FUNDS	25.154.218		25.154.218
1957 MERONI PATRIZIO	1.626	1.626	
1976 FOLCO PAOLO			
**D NATIXIS ASSET MANAGEMENT	1.489.892		1.489.892
**D COVEA FINANCE	1.553.724		1.553.724
**D AGI FRANCE	740.000		740.000
**D SUNTRUST BANK FOR THE BENEFIT OF BAPTIST HEALTH S.FLORIDA IN	19.751		19.751
**D NORTHWESTERN MUTUAL LIFE INSURANCE COMPANY GASA EQUITY	202.293		202.293
**D THE NORTHWESTERN MUTUAL LIFE INSURANCE COMPANY FOREIGN EQ.	358.007		358.007
**D EUROPEAN EQUITY ENHANCED INDEXI OF GLOBAL EQUITY INVESTMENT	32.571		32.571
**D SUNTRUST-BAPTIST HEALTH S. FLORIDA/BRANDES	263.645		263.645
**D CITIGROUP GLOBAL MARKETS INC.	463.440		463.440
**D AEGON CUSTODY BV INZAKE AEGON BASISFONDS AANDELEN EUROPA	3.572		3.572
**D STATE OF MINNESOTA	503.000		503.000
**D DU PONT (GB) LIMITED PENSIONS FUND	718.349		718.349
**D JOHN HANCOCK TRUST PACIFIC RIM TRUST	37.262		37.262
**D JOHN HANCOCK FUNDS II INTERNATIONAL EQUITY INDEX FUND	226.364		226.364
**D CAVENHAM GLOBAL EQUITIES	271.681		271.681
**D THE MASTER TRUST BANK OF JAPAN LTD RE: HITACHI FOREIGN EQUITY INDEX MOTHER FUND	220.956		220.956
**D WELLS FARGOMASTER TRUST DIVERSIFIED STOCK PORTFOLIO	505.509		505.509
**D GOLDMAN SACHS FUNDS II	22.600		22.600
**D RUSSELL INVESTMENT COMPANY II PLC	699.172		699.172

LISTA ESITO DELLA VOTAZIONE
 Oggetto: Nomina del Presidente del Consiglio di Sorveglianza

CONTRARI

Cognome/Nome	Tot. Voti	Proprio	Delega
**D	1.529.160		1.529.160
**D	227.963		227.963
**D	1.329.260		1.329.260
**D	41.481		41.481
**D	2.396.797		2.396.797
**D	33.509		33.509
**D	1.173.660		1.173.660
**D	11.335.090		11.335.090
**D	57.800		57.800
**D	145.955		145.955
**D	30.120		30.120
**D	12.540		12.540
**D	733.910		733.910
**D	345.927		345.927
**D	1.305.630		1.305.630
**D	34.893		34.893
**D	340.769		340.769
**D	184.635		184.635
**D	21.000		21.000
**D	263.124		263.124
**D	1.939.713		1.939.713
**D	831.539		831.539
**D	1.284.644		1.284.644
**D	30.255		30.255
**D	140.535		140.535
**D	739.428		739.428
**D	120.675		120.675
**D	70.590		70.590
**D	110.103		110.103
**D	208.347		208.347
**D	190.932		190.932
**D	341.583		341.583
**D	582.537		582.537
**D	9.929.998		9.929.998
**D	180.000		180.000
**D	71.655		71.655
**D	520.109		520.109
**D	352.680		352.680
**D	267.276		267.276
**D	1.320.000		1.320.000
**D	1.764.921		1.764.921
**D	614.961		614.961
**D	338.167		338.167

DE* delega alla persona fisica sopra indicata con il numero del radiovoter
 **D delega alla persona fisica sopra indicata con il numero del radiovoter (votazione effettuata alla postazione assistita)
 RL* rappresentanza legale alla persona fisica sopra indicata con il numero del radiovoter

LISTA ESITO DELLA VOTAZIONE

Oggetto: Nomina del Presidente del Consiglio di Sorveglianza

CONTRARI

Cognome/Nome	Tot. Voti	Proprio	Delega
**D ACTIMAAF INTERNATIONAL	250.000		250.000
**D AA EDRAM ACTIONS EURO	498.750		498.750
**D CA EDRAM ACTIONS EURO	240.000		240.000
**D BOARD OF REGENTS OF THE UNIVERSITY OF TEXAS SYSTEM GENERAL ENDOWMENT FUND	561.410		561.410
**D BOARD OF REGENTS OF THE UNIVERSITY OF TEXAS SYSTEM INTERMEDIATE TERM FUND	422.168		422.168
**D PERMANENT UNIVERSITY FUND OF THE STATE OF TEXAS	999.342		999.342
**D BARCLAYS GLOBAL INVESTORS N.A. INVESTMENT FUNDS FOR EMPLOYEE	6.104.861		6.104.861
**D MULTI CURRENCY ALPHA TILTS SOCIAL SCREEN FUND B (EX IBT 90164)	32.795		32.795
**D WORLD EX-U.S. ALPHA TILTS FUND B	405.905		405.905
**D METROPOLE GESTION	100		100
**D LEGAL AND GENERAL ASSURANCE (PENSIONS MANAGEMENT) LTD	1.900		1.900
**D FRANKLIN TEMPLETON	135.903		135.903
2040 VELARDE CINTYA			
DE* AA SARASIN ISR	130.000		130.000
DE* ACTIONS EURO RETRAITE	98.400		98.400
DE* AGIRC F1	11.000		11.000
DE* ALLSTATE INSURANCE COMPANY	720.070		720.070
DE* AMONIS NV	165.000		165.000
DE* AQR FUNDS AQR INTERNATIONAL EQUITY FUND	45.401		45.401
DE* AQR FUNDS-AQR GLOBAL EQUITY FUND	78.077		78.077
DE* AQR INTERNATIONAL EQUITY FUND II LP	29.777		29.777
DE* AREVA DIVERSIFIE OBLIGATAIRE	63.662		63.662
DE* ARKANSAS TEACHER RETIREMENT SYSTEM	2.352.956		2.352.956
DE* ARKWRIGHT LLC	33.948		33.948
DE* ASSISTANCE PROTECTION JURIDIQUE	65.720		65.720
DE* AUSTRALIAN REWARD INVESTMENT ALLIANCE	136.290		136.290
DE* AUSTRALIANSUPER	4.080.861		4.080.861
DE* AV SUPER FUND	55		55
DE* AXA INSURANCE LIMITED	264.800		264.800
DE* AXA INSURANCE UK PLC	68.070		68.070
DE* AXA IRELAND PENSION FUND	526.250		526.250
DE* AXA SUN LIFE PLC	4.525.383		4.525.383
DE* BARCLAYS INVESTMENT FUNDS (LUXEMBOURG) SICAV	40.820		40.820
DE* BB+T INTERNATIONAL EQUITY FUND	21.890		21.890
DE* BOC GROUP INC RETIREMENT TRUST	111.402		111.402
DE* BOISSY ACTIONS EUROPEENNES	169.820		169.820
DE* BRANDES INVESTMENT PARTNERS INC.	4.830		4.830
DE* BRUNEI SHELL PROVIDENT FUND	2.525		2.525
DE* CALVERT CITY SHERIFFS DEPT PENSION	13.891		13.891
DE* CHINA ASSET MANAGEMENT CO LTD ON BEHALF OF CHINA AMC GLOBAL SELECTIVE EQUITIES FUND	446.512		446.512
DE* CITY OF NEW YORK GROUP TRUST	2.656.758		2.656.758
DE* CNP ACP ACTIONS LT	70.600		70.600
DE* COLGATEPALMOLIVE RETIREMENT TRUST	160.822		160.822

LISTA ESITO DELLA VOTAZIONE

Oggetto: Nomina del Presidente del Consiglio di Sorveglianza

CONTRARI

Cognome/Nome	Tot. Voti	Proprio	Delega
DE* CONCORDE 96	119.171		119.171
DE* CONSTRUCTION AND BUILDING UNIONS SUPERANNUATION FUND	961.040		961.040
DE* COVEA FINANCE ACTIERFORMANCE	163.140		163.140
DE* COVEA FINANCE SELECTION MONDE	303.000		303.000
DE* DB ADVISORS (CH) DBI WORLD EQUITY FUND	8.069		8.069
DE* DESERET HEALTHCARE EMPLOYEE BENEFIT TRUST	16.258		16.258
DE* DESERET MUTUAL MASTER RETIREMENT PLAN	359.874		359.874
DE* DHL PENSIONS INVESTMENT FUND LTD	362.270		362.270
DE* EARTHQUAKE COMMISSION	935.449		935.449
DE* EAST ASIA INTERNATIONAL TRUSTEES LTD AS TRUSTEE OF THE KARENTRUST	34.749		34.749
DE* ECUREUIL EQUILIBRE	225.651		225.651
DE* ECUREUIL VITALITE	20.000		20.000
DE* EGEFARGNE 1	75.655		75.655
DE* EGEFARGNE 2	1.522.869		1.522.869
DE* ENGINEERING INDUSTRIES PENSION FUND	97.500		97.500
DE* EQUIPSUPER	132.341		132.341
DE* EQUITY TRUSTEES AS RESPONSIBLE ENTITY FOR T ROWE PRINCE GLOBAL EQUITY FUND	4.223.147		4.223.147
DE* FAMANDSFORNINGEN PENSAM INVESTPSI 31 EUROPAEISKE AKTIER	314.398		314.398
DE* FC CARPIMKO	123.560		123.560
DE* FCP COVEA FINANCE ACTI EUROPE	374.397		374.397
DE* FCP COVEA FINANCE ACTIONS EUROPE INSTIT II	2.738.315		2.738.315
DE* FCP ERAFP ACTIONS INTERNATIONALES II SSGA	128.395		128.395
DE* FCP FRUCTI EUROPE FINANCIERES	280.400		280.400
DE* FCP NATIXIS ACTIONS EUROPEENNES	424.409		424.409
DE* FCP VILLIERS CROISSANCE	1.778.517		1.778.517
DE* FCPE FCP REGULIER AIR LIQUIDE DEVELOPEMENT	15.175		15.175
DE* FCPE NATIXIS AVENIR 1 PERFORMANCE	188.728		188.728
DE* FCPE NATIXIS AVENIR 2 DYNAMIQUE	39.568		39.568
DE* FCPE NATIXIS AVENIR 3 CROISSANCE	98.933		98.933
DE* FCPE NATIXIS AVENIR 4 EQUILIBRE	132.962		132.962
DE* FCPE NATIXIS AVENIR 5 RENDEMENT	50.397		50.397
DE* FCPE NATIXIS AVENIR EQUILIBRE SOLIDAIRE	5.532		5.532
DE* FCPE SAFRAN DYNAMIQUE	187.911		187.911
DE* FIDELIA ASSISTANCE	6.350		6.350
DE* FONDS DE RESERVE POUR LES RETRAITES	19.661.619		19.661.619
DE* FRANKLIN MUTUAL SERIES FUND -MUTUAL DISCOVERY FUND	40.364.908		40.364.908
DE* FRANKLIN MUTUAL SERIES FUND MUTUAL BEACON FUND	7.552.024		7.552.024
DE* FRANKLIN MUTUAL SERIES FUNDS MUTU AL QUEST FUND	3.547.880		3.547.880
DE* FRANKLIN MUTUAL SERIES FUNDS MUTUAL EUROPEAN FUND	10.954.763		10.954.763
DE* FRANKLIN MUTUAL SERIES FUNDS MUTUAL FINANCIAL SERVICES FUND	1.508.691		1.508.691
DE* FRANKLIN MUTUAL SERIES FUNDS MUTUAL INTERNATIONAL FUND	20.166		20.166
DE* FRANKLIN MUTUAL SERIES FUNDS MUTUAL SHARES FUND	15.273.862		15.273.862
DE* FRANKLIN TEMPLETON VARIABLE INSURANCE PROD.TRUSTRMUTUAL DISCOVERY	3.779.142		3.779.142

LISTA ESITO DELLA VOTAZIONE

Oggetto: Nomina del Presidente del Consiglio di Sorveglianza

CONTRARI

Cognome/Nome	Tot. Voti	Proprio	Delega
DE* FRANKLIN TEMPLETON VARIABLE INSURANCE PRODUCTS TRUST-FRANKLINSTRATEGIC INCOMESSECURITIES FUN	5.663.270		5.663.270
DE* FTVIPT MUTUAL INTERNATIONAL SECURITIES FUND	7.596		7.596
DE* GENERAL CABLE CORPORATION MASTER RETIREMENT TRUST	48.725		48.725
DE* GMF ASSURANCES	1.611.600		1.611.600
DE* GMF VIE	2.486.900		2.486.900
DE* GOLDMAN SACHS TRUST-GOLDMAN SACHS STRUCTURED INTERNATIONAL TAX-MANAGED EQUITY FUND	4.397		4.397
DE* GOVERNMENT SUPERANNUATION FUND	1.016.939		1.016.939
DE* GS TACS MARKET CONTINUOUS (INTL) LLC	354.819		354.819
DE* HONGKONG CATERERS LTD	4.401		4.401
DE* HUTCHINSON ACTIONS	46.863		46.863
DE* HUTCHINSON PROVIDENT HUTCHISON WHAMPOA LTD	75.142		75.142
DE* ING BM 1 ING FINANCIALS FD	727.699		727.699
DE* ING DIVIDEND AANDELEN FUND	148.213		148.213
DE* ING EUROPA FUND	170.942		170.942
DE* ING FRANKLIN MUTUAL SHARES PORTFOLIO	498.859		498.859
DE* ING INSTITUTIONAL DIVIDEND AANDELENBASIS FD	40.457		40.457
DE* ING INTERNATIONAL VALUE FUND	2.186.582		2.186.582
DE* ING TEMPLETON FOREIGN EQUITY PORTFOLIO	1.212.217		1.212.217
DE* ING TEMPLETON GLOBAL GROWTH PORTFOLIO	1.120.867		1.120.867
DE* ING VAN KAMPEN GLOBAL TACTICAL ASSET ALLOCATION PORTFOLIO	12.965		12.965
DE* INTECH INTERNATIONAL SHARE ACTIVE (UNHEDED) TRUST	36.000		36.000
DE* INTERNATIONAL BANK FOR RECONSTRUCTION AND DEVELOPMENT	451.764		451.764
DE* IOWA PUBLIC EMPLOYEES RETIREMENT SYSTEM	403.297		403.297
DE* JANA PASSIVE GLOBAL SHARE TRUST	51.123		51.123
DE* JAPAN TRUSTEE SERVICES BANK LTDAS TRUSTEE FOR THE SUMITOMO TRUST & BANKINGCO LTD AS TRUSTE	749.514		749.514
DE* JAPAN TRUSTEE SERVICES BANK LTDAS TRUSTEE FOR STB AS TRUSTEE FOR DAIWA SUMIGIN	3.448.553		3.448.553
DE* JOHN HANCOCK LIFE AND HEALTH INSURANCE COMPANY	44.952		44.952
DE* JOHN HANCOCK TRUST BALANCED TRUST	13.044		13.044
DE* JOHN HANCOCK TRUST GLOBAL TRUST	975.937		975.937
DE* JOHN HANCOCK TRUST INTERNATIONAL EQUITY INDEX TRUST A	126.455		126.455
DE* JOHN HANCOCK TRUST INTERNATIONAL EQUITY INDEX TRUST B.	176.453		176.453
DE* JOHN HANCOCK TRUST INTERNATIONAL INDEX TRUST	1.440.867		1.440.867
DE* JPM (TAIWAN) GLOBAL DYNAMIC FUND	45.261		45.261
DE* JPMORGAN CHASE PB DAVID E MOORE	15.965		15.965
DE* JRJ INVESTMENT FUND LTD	23.270		23.270
DE* KUWAIT FUND FOR ARAB ECONOMIC DEVELOPMENT	311.091		311.091
DE* LA SAUVERGARDE	62.300		62.300
DE* LABOR PENSION FUND SUPERVISORY COMMITTEE -LABOR PENSION FUND	64.270		64.270
DE* LABOR PENSION FUND SUPERVISORY COMMITTEE-LABOR RETIREMENT FUND	83.263		83.263
DE* MAAF SANTE	39.046		39.046
DE* MAAF VIE	1.020.620		1.020.620
DE* MACOMB COUNTY EMPLOYEES RETIREMENT SYSTEM	254.600		254.600
DE* MAXIMS CATERERS LTD	45.647		45.647

DE* delega alla persona fisica sopra indicata con il numero del radiovoter

**D delega alla persona fisica sopra indicata con il numero del radiovoter (votazione effettuata alla postazione assistita)

RL* rappresentanza legale alla persona fisica sopra indicata con il numero del radiovoter

LISTA ESITO DELLA VOTAZIONE
 Oggetto: Nomina del Presidente del Consiglio di Sorveglianza

CONTRARI

Cognome/Nome	Tot. Voti	Proprio	Delega
DE* MESIROW FINANCIAL INTERNATIONALPLUS L P	13.700		13.700
DE* METAL INDUSTRIES PROVIDENT FUND	52.600		52.600
DE* MMA IARD S.A.	350.000		350.000
DE* MMA VIE SA	1.402.730		1.402.730
DE* MTAA SUPERANNUATION FUND	69.781		69.781
DE* MUTUAL BEACON FUND	716.446		716.446
DE* MUTUAL DISCOVERY FUND	3.944.664		3.944.664
DE* NATIONAL AUSTRALIA BANK GROUP SUPERANNUATION FUND A	1.539		1.539
DE* NATIXIS ES ACTIONS EURO	393.920		393.920
DE* NATIXIS EUROPE AVENIR	120.000		120.000
DE* NEW YORK LIFE INSURANCE & ANNUITY CORPORATION	4.700		4.700
DE* NEW YORK LIFE INSURANCE COMPANY	271.800		271.800
DE* NORTHWEST NATURAL GAS COMPANY RETIREMENT TRUST	81.161		81.161
DE* NOTTINGHAMSHIRE COUNTY COUNCIL PENSION FUND	470.000		470.000
DE* OCP EPARGNE	19.692		19.692
DE* PENN SERIES DEVELOPED INTERNATIONAL INDEX FUND	34.172		34.172
DE* PRINCIPAL FUNDS INC INTERNATIONAL VALUE FUND 1	457.593		457.593
DE* PRINCIPAL FUNDS INC- INTERNATIONAL GROWTH FUND	366.959		366.959
DE* PRINCIPAL FUNDS INC.-INTERNATIONAL EQUITY INDEX FUND	126.565		126.565
DE* PUBLIC EMPLOYEES RETIREMENT SYSTEM OF OHIO	85.194		85.194
DE* QANTAS SUPERANNUATION PLAN	130.866		130.866
DE* QUEENSLAND INVESTMENT CORPORATION	987.627		987.627
DE* RAVGDT DIVERSIFIE II DEXIA AM	32.655		32.655
DE* RENFIELD EQUITY FUND ICVC SUBFUND EUROPEAN EQUITY	79.754		79.754
DE* RESURRECTION HEALTH CARE PENSION PLAN	11.402		11.402
DE* RETAIL EMPLOYEES SUPERANNUATIONTRUST	2.941.719		2.941.719
DE* RETIREMENT PLAN FOR EMPLOYEES OF AETNA INC	18.582		18.582
DE* RETIREMENT PLAN FOR THE CITY OF TAMPA GENERAL EMPLOYEESNUMBER 002	218.532		218.532
DE* RMB MULTIMANAGER SICAV SIF	22.986		22.986
DE* ROBECO PORTFOLIO TR-ROBECO-BOSPARTNERS GLOBAL VAL	19.685		19.685
DE* ROBECO PORTFOLIO TR-ROBECO-BOSPARTNERS INT'L VALUE	17.637		17.637
DE* ROBERT L MCNEIL COMPLEX TRUST	91.710		91.710
DE* ROCKFORD HEALTH SYSTEM PENSION PLAN	16.725		16.725
DE* SAFRAN MIXTE	48.738		48.738
DE* SAN DIEGO MUSEUM OF ART	13.440		13.440
DE* SAS TRUSTEE CORPORATION	61.320		61.320
DE* SBL FUND SERIES N	19.144		19.144
DE* SELECT WORLD EQUITY FUND	990.333		990.333
DE* SIERRA TEMPLETON INTERNATIONAL EQUITY TRUST	152.109		152.109
DE* SSM HEALTH CARE PORTFOLIO MANAGEMENT COMPANY	76.374		76.374
DE* STANDARD CHARTERED BANK (HONG KONG) LIMITED	111.592		111.592
DE* STATE FARM VARIABLE PRODUCT TRUST INTERNATIONAL EQUITY INDEX	203.344		203.344
DE* SUN LIFE ASSURANCE SOCIETY LTD	563.134		563.134

DE* delega alla persona fisica sopra indicata con il numero del radiovoter
 **D delega alla persona fisica sopra indicata con il numero del radiovoter (votazione effettuata alla postazione assistita)
 RL* rappresentanza legale alla persona fisica sopra indicata con il numero del radiovoter

LISTA ESITO DELLA VOTAZIONE
 Oggetto: Nomina del Presidente del Consiglio di Sorveglianza

CONTRARI

Cognome/Nome	Tot. Voti	Proprio	Delega
DE* T ROWE PRICE FUNDS SICAV	4.577.393		4.577.393
DE* T.ROWE PRICE KIKANTOUSHIKA-MUKE FUNDS FCP	3.721.199		3.721.199
DE* TDX INDEPENDENCE 2010 EXCHANGETRADED FUND	1.601		1.601
DE* TDX INDEPENDENCE 2030 EXCHANGE TRADED FUND	11.396		11.396
DE* TDX INDEPENDENCE 2040 EXCHANGETRADED FUND	12.684		12.684
DE* TDX INDEPENDENCE INTARGET EXCHANGETRADED FUND	1.802		1.802
DE* TEMPLETON NVIT INTERNATIONAL VALUE FUND	582.547		582.547
DE* THE BARCLAYS BANK UK RETIREMENTFUND	112.886		112.886
DE* THE GENERAL RETIREMENT SYSTEM OF THE CITY OF DETROIT	216		216
DE* THE MASTER TRUST BANK OF JAPAN LTD	1.189.264		1.189.264
DE* THE MASTER TRUST BANK OF JAPAN LTD AS TRUSTEE FOR GOVERNMENT PENSION INV FUND	13.224.885		13.224.885
DE* THE MASTER TRUST BANK OF JAPAN LTD AS TRUSTEE FOR GOVERNMENT PENSION INVESTMENT FUND	1.964.830		1.964.830
DE* THE METHUEN HOSPITAL	25.589		25.589
DE* THE MOTOROLA PENSION SCHEME	97.129		97.129
DE* THE NAVAJO FUND	1.542		1.542
DE* THE TRUSTEE FOR INTERNATIONALEQUITIES SECTOR TRUST	142.391		142.391
DE* THE UCI FOUNDATION	51.152		51.152
DE* TIME WARNER CABLE PENSION PLANSMASTER TRUST	23.175		23.175
DE* TRANSNET PENSION FUND	86.598		86.598
DE* TRINITY UNIVERSITY	39.760		39.760
DE* UNIVERS CNP 1	616.309		616.309
DE* USAA MUTUAL FUNDS TRUST - USAA CORNERSTONE STRATEGY FUND	16.108		16.108
DE* USAA MUTUAL FUNDS TRUST - USAA GLOBAL OPPORTUNITIES FUND	5.347		5.347
DE* USAA MUTUAL FUNDS TRUST - USAA WORLD GROWTH FUND	409.408		409.408
DE* USAA MUTUAL FUNDS TRUST- USAA INTERNATIONAL FUND	1.881.992		1.881.992
DE* VALERO ENERGY CORPORATION PENSION PLAN	243.495		243.495
DE* VAUXHALL ASSOCIATED COMPANIES PENSION FUND	203.257		203.257
DE* VILLIERS DIVERSIFIE DEXIA AM	256.743		256.743
DE* VINSON ELKINS LLP RETIREMENT PLANS MASTER TRUST 3	85.611		85.611
DE* VISION POOLED SUPERANNUATION TRUST	130.902		130.902
DE* WEST SUBURBAN RETIREMENT INCOMEPLAN	5.333		5.333
DE* WINDSTREAM MASTER TRUST	219.600		219.600
DE* CALDERARA GIUSEPPE	100	100	
DE* RUSSO MAURO			
DE* EPWORTH INVESTMENT FUND	82.006		82.006
DE* JAGUAR PENSION PLAN	199.538		199.538
DE* IBM PENSION PLAN	859.527		859.527
DE* A I DUPONT TESTAMENTARY TRUST	312.740		312.740
DE* NATIONAL RAILROAD INVESTMENT TRUST	195.036		195.036
DE* ALPHA ADVANTAGE EUROPE FUND B	2.628.308		2.628.308
DE* LONZA AMERICA INC MASTER RETIREMENT TRUST	49.671		49.671
DE* WORKERS COMPENSATION INSURANCE FUND	52.300		52.300
DE* UAW RETIREE MEDICAL BENEFITS TRUST	364.626		364.626

DE* delega alla persona fisica sopra indicata con il numero del radiovoter
 **D delega alla persona fisica sopra indicata con il numero del radiovoter (votazione effettuata alla postazione assistita)
 RL* rappresentanza legale alla persona fisica sopra indicata con il numero del radiovoter

LISTA ESITO DELLA VOTAZIONE

Oggetto: Nomina del Presidente del Consiglio di Sorveglianza

CONTRARI

Cognome/Nome	Tot. Voti	Proprio	Delega
**D	373.351		373.351
**D	5.132		5.132
**D	2.173.600		2.173.600
**D	26.961.276		26.961.276
**D	2.084.812		2.084.812
**D	640.971		640.971
**D	1.709.944		1.709.944
**D	90.528		90.528
**D	11.398		11.398
**D	10.594.106		10.594.106
**D	82.779		82.779
**D	134.793		134.793
**D	5.560.471		5.560.471
**D	178.119		178.119
**D	220.032		220.032
**D	956.221		956.221
**D	1.293.929		1.293.929
**D	628.470		628.470
**D	110.869		110.869
**D	490.033		490.033
**D	1.823.254		1.823.254
**D	798.838		798.838
**D	485.494		485.494
**D	64.834		64.834
**D	298.849		298.849
**D	3.154.045		3.154.045
**D	208.732		208.732
**D	5.538		5.538
**D	2.048.096		2.048.096
**D	7.050		7.050
**D	1.165.757		1.165.757
**D	22.409		22.409
**D	108.740		108.740
**D	100.590		100.590
**D	82.102		82.102
**D	35.405		35.405
**D	3.817.267		3.817.267
**D	569.000		569.000
**D	1.050.681		1.050.681
2769	40	40	
DE*	11		11
DE*	3		3
DE*	5		5

DE* delega alla persona fisica sopra indicata con il numero del radiovoter
 **D delega alla persona fisica sopra indicata con il numero del radiovoter (votazione effettuata alla postazione assistita)
 RL* rappresentanza legale alla persona fisica sopra indicata con il numero del radiovoter

LISTA ESITO DELLA VOTAZIONE

Oggetto: Nomina del Presidente del Consiglio di Sorveglianza

CONTRARI

Cognome/Nome	Tot. Voti	Proprio	Delega
542 REVELLO FRANCO	1.782	1.782	
604 TREVISAN DARIO	59.876		59.876
DE* 401(K) SAV.E PROF.SHAR.PLANNIKE INC	5.824		5.824
DE* A. GARY ANDERSON FAMILY FOUNDATION	227.579		227.579
DE* ABU DHABI RETIREMENT PENSION FUND	1.841.483		1.841.483
DE* ADVANCED SERIES TRUST - AST INTERNATIONAL VALUE PORTFOLIO	531.351		531.351
DE* ADVANCED SERIES TRUST - AST T. ROWE PRICE ASSET ALLOCATION PORTFOLIO	4.279.517		4.279.517
DE* AEGON CUSTODY BV INZAKE AEGON BASISFONDS AANDELEN EUROPA	350.661		350.661
DE* ALPHA ADVANTAGE EUROPE FUND	689.352		689.352
DE* AMERICAN HONDA MOTOR CO RETIREMENT	203.292		203.292
DE* AMERICAN LEBANESE SYRIAN ASSOCIATED	81.987		81.987
DE* ARCHDIOCESE OF WASHINGTON	3.230		3.230
DE* ATD FAMILY LTD PARTNERSHIP DTD	13.051		13.051
DE* BAY CARE HEALTH SYSTEM GROUP INVEST.	175.460		175.460
DE* BAYCARE SYSTEM MASTER CUSTODY POOL	31.472		31.472
DE* BBH B FOR TMTBJ RE: MUTB400037270	149.699		149.699
DE* BBH B J T S RE CMA MFS EX-JAPAN GROWTH MOTHER FUND	836.792		836.792
DE* BBH BOS MTPBJ RE: MANULIFE INTL BOND INDEX MOTH FND	1.926.840		1.926.840
DE* BBH FOR THORNBURG INTL EQUITY FUND LLC	236.025		236.025
DE* BDF-FONDS E ACT. EUROP.	360.190		360.190
DE* BRANDES CANADA GLOBAL EQUITY UNIT TR	2.478.833		2.478.833
DE* BRANDES CANADA INTL EQUITY UNIT TRUST	20.634		20.634
DE* BRANDES INVEST PARTNERS LP 401K	2.156.223		2.156.223
DE* BRANDES INVESTMENT FUNDS PLC	5.562.520		5.562.520
DE* BRITISH COLUMBIA INV.MAN.CORPORATION	2.500.000		2.500.000
DE* CARDIF ASSURANCE VIE	15.855		15.855
DE* CB-KZOO LOCAL UNION NO 357 PENSION F BRA	79.578		79.578
DE* CHEMTURA CORPORATION MASTER RETIR TR	343.770		343.770
DE* CHRISTIAN SCHOOL PENSION AND TRUST	102.506		102.506
DE* CITY OF AUSTIN POLICE RET.SYSTEM	2.831.859		2.831.859
DE* CITY OF LOS ANGELES FIRE POLICE PLAN	1.050.517		1.050.517
DE* CITY OF MILWAUKEE EMPLOY RETIREMENT	537.476		537.476
DE* COLONIAL FIRST STATE INVESTEMENT LIMITED	213.453		213.453
DE* COLONIAL FIRST STATE INVESTMENTS LIMITED	455.020		455.020
DE* COLUMBIA/HCA HEALTHCARE CORPORATION	117.992		117.992
DE* COMERICA BK FOR SDA INTERNATNAL EQUITY I	100.160		100.160
DE* DANSKE CIVIL OG AKADEMI PENSIONS	402.857		402.857
DE* DELA NATURA UITVAARTVERZEKERINGEN NV	45.860		45.860
DE* DIOCESE OF BUFFALO	221.200		221.200
DE* DORSET COUNTY PENSION FUND	15.336		15.336
DE* DSC CAPITAL LLC	25.029		25.029
DE* DWS DIVERSIFIED INTERNATIONAL EQUITY VIP	33.805		33.805
DE* DWS DIVERSIFIED INTERNATIONALEQUITY FUND			

LISTA ESITO DELLA VOTAZIONE
 Oggetto: Nomina del Presidente del Consiglio di Sorveglianza

CONTRARI

Cognome/Nome	Tot. Voti	Proprio	Delega
DE* DWS INTERNATIONAL EQUITY TRUST	228.335		228.335
DE* ELD FAMILY LP DATED 12/19/95	7.110		7.110
DE* FCP CNP ACTIONS EUR.FID.	219.982		219.982
DE* FCP COEFFICIENCE	223.239		223.239
DE* FCP FCE INVEST EURO	3.090.601		3.090.601
DE* FCP FCE PLACT EURO BIS	1.182.795		1.182.795
DE* FEDERATED CITY RETIREMENT SAN JOSE	181.080		181.080
DE* FIDELITY TRILOGIE EUROPE	126.318		126.318
DE* FIREMAN'S RETIREMENT SYSTEM S. LOUIS	214.359		214.359
DE* FIREMANS ANNUITY AND BENEFITS FUND O	254.475		254.475
DE* FISHER INVEST GROUP FOREIGN EQUITY	275.659		275.659
DE* FONDATION J.A. BOMBARDIER	7.364		7.364
DE* FORD MOTOR COMPANY DEFINED BENEFIT	2.840.437		2.840.437
DE* FORD OF CANADA MASTER TRUST FUND	137.984		137.984
DE* FUTURE DIRECT CORE INTERN SHARE FUND 2	3.581.347		3.581.347
DE* FUTURE FUND FOR BOARD OF GUARDIANS	1.335.818		1.335.818
DE* GENERAL MOTORS CANADA DOMESTIC TRUST	54.417		54.417
DE* GLAXOSMITHKLINE ELECT MASTER TRUST FUND	52.700		52.700
DE* GMO ERISA POOL	3.415.851		3.415.851
DE* GMO FOREIGN FUND	3.871.633		3.871.633
DE* GMO GLOBAL ACTIVE EQUITY FUND LP	157.613		157.613
DE* GPB/J -AIG GLOBAL TRUST CLASS C	449.041		449.041
DE* GRAHAM CAPITAL PARTNERSHIP I LP	25.500		25.500
DE* GRIFFIN INDUSTRIES INC	42.531		42.531
DE* HONG KONG SPECIAL ADMIN EXCHANGE FD	1.040.776		1.040.776
DE* HOSPITAL AUTHORITY PROVIDENT FUND S.	206.333		206.333
DE* HOUR GLASS INDEXED INT SHARED SECT TRUST	139.769		139.769
DE* HOUSTON POLICE OFFICERS PENS SYSTEM	666.975		666.975
DE* HSBC ETFs PUBLIC LIMITED COMPANY	124.761		124.761
DE* HSBC EUROPEAN INDEX FUND	325.326		325.326
DE* HSBC INVESTMENT FUNDS (UK) LIMITED	76.115		76.115
DE* HSBC LIFE (UK) LIMITED	55.000		55.000
DE* ILLINOIS CONSOLIDATED TELEPHONE TST	28.579		28.579
DE* ILLINOIS MUNICIPAL RETIREMENT FUND	1.369.390		1.369.390
DE* INDIANA STATE TEACHERS RETIREMENT FD	494.101		494.101
DE* INDIANA STATE TEACHERS' RETIREMENT FUND	200.655		200.655
DE* JAGUAR PENSION PLAN	381.000		381.000
DE* JEWISH COMMUNITY FED SAN FRANCISCO	34.520		34.520
DE* KAS DEPOSITORY TRUST COMPANY 6679132	6.679.132		6.679.132
DE* LA C C D COM D REGIME DES EMPL MANU	432.943		432.943
DE* LANDROVER PENSION SCHEME	83.836		83.836
DE* LASTINGER IRREVOCABLE CHILDREN TRST	1.070		1.070
DE* LCL FAMILY LIMITED PARTNERSHIP	4.130		4.130

DE* delega alla persona fisica sopra indicata con il numero del radiovoter
 **D* delega alla persona fisica sopra indicata con il numero del radiovoter (votazione effettuata alla postazione assistita)
 RL* rappresentanza legale alla persona fisica sopra indicata con il numero del radiovoter

LISTA ESITO DELLA VOTAZIONE

Oggetto: Nomina del Presidente del Consiglio di Sorveglianza

CONTRARI

Cognome/Nome	Tot. Voti	Proprio	Delega
DE* LOS ANGELES CITY EMPLOYEES RETIREM.	250.053		250.053
DE* MANULIFE INTERNATIONAL EQUITY INDEX FUND	37.533		37.533
DE* MERRILL LYNCH PIERCE FENNER & SMITH	729.335		729.335
DE* MICROSOFT GLOBAL FINANCE LIMITED	1.846.110		1.846.110
DE* ML LAWRENCE TRUST	18.415		18.415
DE* MLI GEF NON COLLATERAL CLIENT GENERAL	206.697		206.697
DE* NATIXIS INTERNET FUNDS LUX I	939.789		939.789
DE* NEW HAMPSHIRE RETIREMENT SYSTEM	526.296		526.296
DE* NEW ZEALAND SUPERANNUATION FUND	288.401		288.401
DE* NORTHERN TELECOM PENSION TST FUND	257.652		257.652
DE* NORTHERN TRUST ROBUSTA FUND	276.987		276.987
DE* NUCLEAR LIABILITIES FUND LIMITED	204.317		204.317
DE* ORPHEUS TRUST	49.555		49.555
DE* PEOPLES ENERGY RETIREMENT PLAN	114.151		114.151
DE* PEPSCO MASTER RETIREMENT TRUST	216.315		216.315
DE* PETRO CANADA MASTER TRUST FUND	207.053		207.053
DE* PF MOORE L.P	745.440		745.440
DE* PRUDENTIAL WORLD FUND INC.-DRYDEN INTERNATIONAL VALUE FUND	237.480		237.480
DE* RBS AS DEP OF FIRST STATE INVESTMENTS ICVC	26.160		26.160
DE* REG RETR EMPL SYND COMN URB MONTREAL	272.411		272.411
DE* SAN FRANCISCO CITY E COUN.RET.SYSTEM	85.261		85.261
DE* SAUDI ARABIAN MONETARY AGENCY	1.296.139		1.296.139
DE* SEI INST INV TRUST SCREENED WORL	48.182		48.182
DE* SEI INST INVES TRUST INTERNAT EQTY FUND	4.139		4.139
DE* SEI INST INVEST TRUST WORLD EQ EX-US FUN	1.778.023		1.778.023
DE* SEI TRUST COMPANY OF THORNBURG GLOBAL EQ	409.303		409.303
DE* SLFC EUROPEAN TRUST	21.528		21.528
DE* STICHTING BEDRIJFSPENSIENFONDS VOOR	808.435		808.435
DE* STICHTING INSTITUUT GAK	26.974		26.974
DE* STICHTING MN SERVICES AANDELENSFONDS EUROPA III	78.200		78.200
DE* STICHTING PENSIENFONDS AKZO NOBEL	313.196		313.196
DE* STICHTING PENSIENFONDS CAMPINA	296.948		296.948
DE* STICHTING PENSIENFONDS METAAL EN TECHNIEK	239.969		239.969
DE* STICHTING BEDRIJFSPENSIENFONDS VOOR DE METAAL EN TECHNISCHE BEDRIJFSTAKKEN (BPMT)	1.131.689		1.131.689
DE* TAMPA ORLANDO PINELLAS JEWISH FOUND	870		870
DE* TANYA AND CHARLES BRANDES FOUNDATION	23.700		23.700
DE* TARGET ASSET ALLOCATION FUNDS- TARGET GROWTH ALLOCATION FUND	40.461		40.461
DE* TARGET ASSET ALLOCATION FUNDS-TARGET MODERATE ALLOCATION FUND	48.281		48.281
DE* THE CALIFORNIA WELLNESS FOUNDATION	180.427		180.427
DE* THE CLESS CAPITAL TRUST	10.690		10.690
DE* THE JENNIFER U.CLESS CHILDS TRUST	20.510		20.510
DE* THE MARTIN CLESS CHILDS UAD 4/23/90	12.988		12.988
DE* THE PRUDENTIAL SERIES FUND - SP INTERNATIONAL VALUE PORTFOLIO	253.882		253.882

DE* delega alla persona fisica sopra indicata con il numero del radiovoter
 **D* delega alla persona fisica sopra indicata con il numero del radiovoter (votazione effettuata alla postazione assistita)
 RL* rappresentanza legale alla persona fisica sopra indicata con il numero del radiovoter

LISTA ESITO DELLA VOTAZIONE
 Oggetto: Nomina del Presidente del Consiglio di Sorveglianza

CONTRARI

Cognome/Nome	Tot. Voti	Proprio	Delega
DE* THE TARGET PORTFOLIO TRUST- INTERNATIONAL EQUITY PORTFOLIO	215.813		215.813
DE* THOMPSON & MURFF	87.370		87.370
DE* TRANSCANADA PIPELINES LIMITED	100.400		100.400
DE* TURNER INTERNATIONAL CORE GROWTH FUND	17.175		17.175
DE* UFCW LOCAL 56 RETAIL MEAT PENSION FD	42.296		42.296
DE* UFG SARASIN ACTION EURO FLEXIBILE	160.000		160.000
DE* UFG SARASIN ACTIONS EUROPE	192.247		192.247
DE* UNITED NATIONS RELIEF AND WORKS FOR PALESTINIAN REFUGEES IN THE NEAR EAST	50.586		50.586
DE* VOLKSWAGEN US, INC. E. RETIREMENT PLAN	74.285		74.285
DE* VOLUNTARY EMPLOYEES BENEFICIARY ASSOCIATION OF THE NON-REPRESENTED EMPLOYEES OF SOUTHERN CALIFOR	43.730		43.730
DE* WESTERN NEUROSURGERY LTD MPP PLAN	2.460		2.460
DE* WHEELS COMMON INVESTMENT FUND	1.496.369		1.496.369
DE* WILLIAM DOHENY GRANDCHILDREN TRUST	27.461		27.461
DE* WILMINGTON MULTI-MANAGER INTERNATIONAL FUND	9.869		9.869
DE* WILSHIRE VARIABLE INSURANCE TRUST-INTERNATIONAL EQUITY FUND	13.484		13.484
DE* ZALOOM FAMILY 2003 LIVING TRUST	3.350		3.350
749 MILETTO NICOLANGELO	1	1	
DE* SERRA CLAUDIO	2.368		2.368
825 MANCUSO CARLO	192	192	
DE* LOZZA PAOLA	10		10
863 MELLONE ANTONIO	8.716	8.716	
963 FASANO GIAN LUIGI	100	100	
997 IANNUCCI ANTONIO	15.200	15.200	
Totale voti	1.001.572.583		
Percentuale votanti %	14,994256		
Percentuale Capitale %	8,452566		

DE* delega alla persona fisica sopra indicata con il numero del radiovoter
 **D delega alla persona fisica sopra indicata con il numero del radiovoter (votazione effettuata alla postazione assistita)
 RL* rappresentanza legale alla persona fisica sopra indicata con il numero del radiovoter

LISTA ESITO DELLA VOTAZIONE

Oggetto: Nomina del Presidente del Consiglio di Sorveglianza

Cognome/Nome	Tot. Voti	Proprio	Delega
1024 FRASCAROLI FLAVIO	5.500	5.500	
1446 VERNICE MANUELA			
**D STICHTING TRUST F&C UNHEDGE	1.041.726		1.041.726
**D RBS HBOS EURO SPECIAL SITUATIONS FUND	909.653		909.653
**D HALIFAX INTL INVEST ICVC EUROPEAN FD	1.062.714		1.062.714
**D ST ANDREWS LIFE ASSURANCE PLC	102.683		102.683
**D CLERICAL MED INVEST GROUP LIMITED	290.868		290.868
**D UNIVERSE THE CMI GLOBAL NETWORK FUND	3.881.740		3.881.740
**D DESJARDINS GLOBAL ALL CAP EQUITY FUND	373.400		373.400
**D THE WELLINGTON TRUST CP. NATIONAL ASS.	801.907		801.907
**D THE HARTFORD DIVERSIFIED INTERNATIONAL FUND	10.847		10.847
**D MARCH FUND	73.990		73.990
**D ABBEY LIFE ASSURANCE COMPANY LIMITED	4.041.863		4.041.863
**D SCOTTISH WIDOWS UNIT FUNDS LIMITED	188.925		188.925
**D SCOTTISH WIDOWS PLC	1.613.744		1.613.744
**D PENSIONERS MANAGEMENT (S.W.F.) LIMITED	394.196		394.196
**D SCOTTISH WIDOWS OV. GROWTH INV. FUNDS	1.885.797		1.885.797
**D MULTI-MANAGER ICVC - MULTI-MANGER INTERNATIONAL EQUITY FUND	163.401		163.401
**D CAPITA TRUST COMPANY (JERSEY) LIMITED AS CUSTODIAN FOR LLOYDS TSB OFFSHORE FUNDS LIMITED	122.000		122.000
**D STATE STREET TRUSTERS LIMITED ATF SWIP CAPITAL TRUST	960.343		960.343
**D SCOTTISH WIDOWS INV. PART.-0 INV FUNDS	31.028		31.028
**D SCOTTISH WIDOWS INV. PART. INV. FUNDS	19.250		19.250
**D SCOTTISH WIDOWS INVESTMENT PARTNERSHIP INVESTMENT FUNDS ICVC-E	88.509		88.509
**D SWI PARTNERSHIP INVESTMENT FUNDS GB ICVC - FIN.FUND	189.558		189.558
**D ELFUN INTERNATIONAL EQUITY FUND	557.908		557.908
**D WEST YORKSHIRE PENSION FUND	1.500.000		1.500.000
**D WEST MIDLANDS METROPOLITAN AUTHORITI	461.952		461.952
**D 1199 HEALTHCARE EMPLOYEES PENSION TRUST	1.019.453		1.019.453
**D INTERLOCAL PENS FD GEOPGR COMM INTL	366.849		366.849
**D INTER-LOCAL PENSION FUND OF THE GRAPHIC COMMUNICATIONS CONFERENCE	39.776		39.776
**D CLERICAL MEDICAL MANAGED FUNDS LTD	48.497		48.497
**D FEDERIS AVENIR EURO-PE	1.489.400		1.489.400
**D FCP FEDERIS EUROPE ACTIONS	339.000		339.000
**D FCP MEDERIC ACTION	1.094.455		1.094.455
**D FCP FEDERIS EURO ACTIONS	1.370.000		1.370.000
**D FCP FEDERIS IRC ACTIONS	1.157.972		1.157.972
**D FCP FEDERIS ACT QUATREM	410.000		410.000
**D FEDERIS EPARGNE EQUILIBREE	126.100		126.100
**D FCP EURO ETHIQUE INSTITUTIONS	1.300.000		1.300.000
**D KAS DEPOSITARY TRUST COMPANY 4444460	4.444.460		4.444.460
**D ALETTI GESTIELLE SGR SPA FONDO GESTIELLE ITALIA	1.700.000		1.700.000
1616 FERRARI MARCO	15.950	15.950	
1638 TONELLI GIULIO			

LISTA ESITO DELLA VOTAZIONE
 Oggetto: Nomina del Presidente del Consiglio di Sorveglianza

Cognome/Nome	Tot. Voti	Proprio	Delega
**D NOTTINGHAMSHIRE COUNTY COUNCIL PENSION FUND	8.066		8.066
**D DUPONT PENSION TRUST	192.945		192.945
**D GENERAL ELECTRIC PENSION TRUST	1.575.114		1.575.114
**D BRUNEI INVESTMENT AGENCY	1.831.050		1.831.050
**D LONDON BOROUGH OF CAMDEN PENSION FUND	977.200		977.200
**D THE LONDON BOROUGH OF CAMDEN PENSION FUND	276.900		276.900
**D RL MANAGER OF MANAGERS FD ICVC THE GLOBAL EX UK EQUITY FUND	1.125.872		1.125.872
**D NORTH YORKSHIRE PENSION FUND	782.000		782.000
**D A.A. - BNP PAM - ISR	71.601		71.601
**D FCP BOURBON 3	61.378		61.378
**D FCP FDRN BNP PAM	40.596		40.596
**D FCP HOCHTIEF ACTIONS	85.450		85.450
**D FMS 1	61.452		61.452
**D RAVGDT DIVERSIFIE I ALLIANZ GLOBAL INVES	303.359		303.359
1780 GRITELLA ALDO			
DE* GRITELLA VINCENZO	9.267		9.267
1812 CARDARELLI ANGELO			
**D AIR LIQUIDE CANADA INC CANAD MASTER TR	53.727		53.727
**D CITY OF WINNIPEG CIV EMPL PENS PLAN	326.192		326.192
**D GENERAL MOTORS CANADA FOREIGN TRUST	511.142		511.142
**D MANULIFE INTERNATIONAL EQUITY FUND	655.870		655.870
**D MANULIFE INVESTMENT EXCHANGE FUND CORP	149.052		149.052
**D REG RETR EMPL SYND COMN URB MONTREAL	58.084		58.084
**D THE PROV TREAS OF P PRINCE EDW ISL	174.577		174.577
**D PUBLIC EMPLOYEES SUPERANNUATION PLAN	489.348		489.348
**D RBC CANADIAN MASTER TRUST	415.439		415.439
**D PERSONALVORSO DER PFIZER AG	39.399		39.399
**D NORTEL NETWORKS LONG-TERM INVESTMENT PLA	208.521		208.521
**D MONSANTO PENSION PLAN	49.553		49.553
**D DETROIT MEDICAL CENTER CONSOLIDATED PENS	91.228		91.228
**D COLUMBIA/HCA HEALTHCARE CORPORATION	269.976		269.976
**D MONSANTO COMPANY MASTER TRUST	140.365		140.365
**D CENTERPOINT ENERGY MASTER RETIR TST	141.418		141.418
**D DMC INSURANCE CO LTD	10.251		10.251
**D DETROIT MEDICAL CENTER PENSION PLAN	21.423		21.423
**D UNIVERSITY OF ILLINOIS FOUNDATION	24.063		24.063
**D US DEPARTMENT ENERGY OAK RIDGE	199.590		199.590
**D INTL TRANSPORT CORP RETIREE HEALTH	37.589		37.589
**D INTL TRUCK ENGINE CORP RETIREMENT	64.367		64.367
**D PFIZER INC.RETIREMENT ANNUITY PLAN	173.562		173.562
**D CARLE CLINIC PENSION PLAN	19.761		19.761
**D BLUE CROSS E SHIELD ASS RET BEN TST	41.406		41.406
**D CALIFORNIA PHYSICIAN'S SERVICE	278.104		278.104

ASTENUTI

DE* delega alla persona fisica sopra indicata con il numero del radiovoter
 **D delega alla persona fisica sopra indicata con il numero del radiovoter (votazione effettuata alla postazione assistita)
 RL* rappresentanza legale alla persona fisica sopra indicata con il numero del radiovoter

LISTA ESITO DELLA VOTAZIONE
 Oggetto: Nomina del Presidente del Consiglio di Sorveglianza

ASTENUTI

Cognome/Nome	Tot. Voti	Proprio	Delega
**D FORD FOUNDATION	604.241		604.241
**D ARBEIT INVESTMENT LIMITED PARTNERSHIP	15.867		15.867
**D THE NEW YORK TIMES CO. PENSION TRUST	47.363		47.363
**D MLFF&S NON-RESIDENT EQUITY ACCOUNT	982.239		982.239
**D MORRIS & GWENDOLYN CAFRITZ FOUNDATION	113.620		113.620
**D DOMINI EUROPEAN PACASIA SOCIAL EQUITY FUND	14.473		14.473
**D JOHN HANCOCK TRUST MUTUAL SHARES TRUST	594.624		594.624
**D ENERGY INSURANCE MUTUAL LIMITED	106.143		106.143
**D DELUXE CORPORATION MASTER RETIREMENT TRUST PLAN	111.700		111.700
**D THE REGENTS OF THE UNIVERSITY OF CALIFORNIA	90.023		90.023
**D MD GROWTH INVESTMENTS LIMITED	2.828.453		2.828.453
**D PRUDENTIAL RETIREMENT INSURANCE & ANNUITY COMPANY	63.976		63.976
**D THE RET. ANN. PLAN FOR EMPLOYEES OF THE ARMY AND AIR FORCE EX. S	183.751		183.751
**D SONOMA COUNTY EMPLOYEES RETIREMENT ASSOCIATION	41.148		41.148
**D CITY OF SAN JOSE POLICE & FIRE DEPARTMENT RETIREMENT PLAN	311.680		311.680
**D AMERICAN AIRLINES INC. PILOTS RET. BENEFIT PROGRAM VAR. INC.PL	284.378		284.378
**D RUSSELL TRUST COMPANY COMMINGLED EMPLOYEE BENEFIT FUNDS TRUST	268.391		268.391
**D MET INVESTORS SERIES TRUST - MET/FRANKLIN MUTUAL SHARES PO	928.712		928.712
**D METROPOLITAN SERIES FUND INC. - JULIUS BAER INTERNATIONAL ST	274.625		274.625
**D MAINSTAY ICAP INTERNATIONAL FUND	6.837.000		6.837.000
**D ASSOCIATED BANK NA	37.423		37.423
**D BUENA VISTA UNIVERSITY	53.032		53.032
**D TEMPLETON GLOBAL INVESTMENT TRUST TEMPLETON INCOME FUND	614.460		614.460
**D TEMPLETON GLOBAL INVESTMENT TRUST TEMPLETON INCOME FUND	81.679		81.679
**D LIBERTY BANK	85.637		85.637
**D FRANKLIN TEMPLETON INVESTMENT FUNDS	12.633.975		12.633.975
**D AVA EUROPE 4	166.761		166.761
**D TEMPLETON WORLD FUND	166.761		166.761
**D TEMPLETON GROWTH FUND INC	4.976.100		4.976.100
**D TEMPLETON GLOBAL EQUITY TRUST	26.351.472		26.351.472
**D TEMPLETON INTERNATIONAL EQUITY TRUST	1.145.973		1.145.973
**D TEMPLETON INTERNATIONAL STOCK TRUST	701.505		701.505
**D TEMPLETON INSTITUTIONAL FUNDS FOREIGN EQUITY SERIES	411.624		411.624
**D TEMPLETON INSTITUTIONAL FUNDS FOREIGN EQUITY SERIES	9.099.426		9.099.426
**D FRANKLIN TEMPLETON VARIABLE INSURANCE PRODUCTS TRUST TEMPLETON DEV	4.290.330		4.290.330
**D TEMPLETON MASTER TRUST SERIES 1	470.350		470.350
**D TEMPLETON MASTER TRUST SERIES 2	46.878		46.878
**D TEMPLETON GLOBAL STOCK TRUST	354.675		354.675
**D BISSETT INTERNATIONAL EQUITY FUND	291.343		291.343
**D T. ROWE PRICE INTERNATIONAL FUNDS INC T ROWE PRICE EMERGING MARKETS ST	41.067		41.067
**D FRANKLIN TEMPLETON INTERN. TRUST TEMPLETON GLOBAL LONGSHORT FUND	110.543		110.543
**D TEMPLETON GROWTH FUND II LIMITED	42.787		42.787
**D TEMPLETON GLOBAL EQUITY INCOME FUND II LIMITED	9.451		9.451
**D LABOR PENSION FUND SUPERVISORY COMMITTEE -LABOR PENSION FUND	570.918		570.918

LISTA ESITO DELLA VOTAZIONE
 Oggetto: Nomina del Presidente del Consiglio di Sorveglianza

ASTENUTI

Cognome/Nome	Tot. Voti	Proprio	Delega
**D TEMPLETON EUROPEAN FUND	3.580		3.580
**D TEMPLETON EUROPE FUND	34.467		34.467
**D DENVER EMPLOYEES RETIREMENT PLAN	114.953		114.953
**D NEW YORK STATE COMMON RETIREMENT FUND	1.225.385		1.225.385
**D MINNESOTA LIFE INSURANCE COMPANY	55.349		55.349
**D AMERICAN ELECTRIC POWER MASTER RETIREMENT TRUST	254.438		254.438
**D EQ ADVISORS TRUST EQTEMPLETON GLOBAL EQUITY PORTFOLIO	442.068		442.068
**D TELCORDIA TECHNOLOGIES PENSIONPLAN	69.340		69.340
**D AMERICAN ELECTRIC POWER SYSTEM RETIREE LIFE INSURANCE TRUST	24.861		24.861
**D DAIMLERCHRYSLER CANADA INC. CANADIAN MASTER TRUST FUND	334.785		334.785
**D ENERGY EAST CORPORATION MASTERTRUST	135.269		135.269
**D JNL FRANKLIN TEMPLETON GLOBAL GROWTH FUND	516.465		516.465
**D FLORIDA RETIREMENT SYSTEM	229.135		229.135
**D WESTON FOODS INC. MASTER TRUST FUND	21.844		21.844
**D GLAXOSMITHKLINE MASTER RETIREMENT TRUST	354.861		354.861
**D SASKATCHEWAN HEALTHCARE EMPLOYEES' PENSION PLAN	283.842		283.842
**D BALANCING POOL	89.157		89.157
**D HEINZ MANAGEMENT PENSION PLAN	25.881		25.881
**D WELLMARK INC.	68.170		68.170
**D ILLINOIS NATIONAL EQUITY FUND	33.961		33.961
**D IG TEMPLETON INTERNATIONAL EQUITY FD	272.316		272.316
**D QUADRUS TEMPLETON INTERNATIONALEQUITY FUND	119.427		119.427
**D TEACHERS' RETIREMENT ALLOWANCESFUND	289.328		289.328
**D IG TEMPLETON INTERNATIONAL EQUITY CLASS	631		631
**D INDIANA UNIVERSITY FOUNDATION	113.030		113.030
**D JOHN DEERE PENSION TRUST	169.065		169.065
**D THE BANK OF NEW YORK MELLON CORP RET PLANS MASTER TRUST	119.384		119.384
**D EXELON CORPORATION RETIREMENT PROGRAM	84.594		84.594
**D BNYTD AC INSIGHT INV EVERGREEN FD	323.866		323.866
1976 FOLCO PAOLO			
**D JAMES B. ORTHWEIN RES TR FBO ROMAIN	36.710		36.710
**D MACIF GESTION	888.691		888.691
**D SCOTTISH WIDOWS UNIT FUNDS LIMITED	646.694		646.694
**D AGI FRANCE	8.917.000		8.917.000
**D ALLIANZ IARD	1.400.000		1.400.000
**D ALLIANZ VIE	1.400.000		1.400.000
**D ARCALIS	200.000		200.000
**D HELABA INVEST KAPITALANLAGEGESELLSCHAFT MBH	100		100
2133 DEBERNARDI GIANCARLO			
2306 RUSSO MAURO	1.698	1.698	
**D JULIA IRENE KAUFFMAN REVOCABLE TRUST	30.980		30.980
**D NEW ISLAND INVESTORS LP	16.840		16.840
**D 1998 LINDSAY DAVIDSON SHEA PROTECTIVE TRUST	1.880		1.880

DE* delega alla persona fisica sopra indicata con il numero del radiovoter
 **D delega alla persona fisica sopra indicata con il numero del radiovoter (votazione effettuata alla postazione assistita)
 RL* rappresentanza legata alla persona fisica sopra indicata con il numero del radiovoter

LISTA ESITO DELLA VOTAZIONE

Oggetto: Nomina del Presidente del Consiglio di Sorveglianza

ASTENUTI

Cognome/Nome	Tot. Voti	Proprio	Delega
**D LINDSAY DAVIDSON SHEA PROTECTIVE TRUST #2	7.270		7.270
**D OLGA M. WHEELER TRUST 1976 FBO E. LINDSAY DAVIDSON SHEA	3.190		3.190
**D JIK INVESTMENTS L.P	47.240		47.240
**D HINES CORLEY FBO LEXINGTON GLLC LLC	55.090		55.090
**D GRAEME FREEMAN	8.690		8.690
**D THE LEONARD L. SILVERSTEIN REVOCABLE TRUST	21.910		21.910
**D JAMES F. SULLIVAN SR JAMES F.SULLIVAN SR	38.340		38.340
**D MEARL JOHN KENNEDY JR.	75.220		75.220
**D KAREN DIANE KENNEDY	73.510		73.510
**D KATHERINE S. PROKOP	3.700		3.700
**D THE AMORY PARKER IRREVOCABLE TRUST- ARTICLE V	12.030		12.030
**D THE WILLIAM A. PARKER TRUST U/I 12/12/1956	3.020		3.020
**D WILLIAM AMORY PARKER U/W ART.6 FBO WILLIAM AMORY PARKER III	11.900		11.900
**D ELISE A. PARKER '76 TRUST FBO WILLIAM AMORY PARKER III	12.780		12.780
**D WILLIAM AMORY PARKER U/W ART.6 F/B/O OLIVER PARKER	12.560		12.560
**D ELISE A. PARKER '76 TRUST FBO OLIVER PARKER	12.040		12.040
**D OLIVER A. PARKER TRUST DTD 11/8/79	2.470		2.470
**D WILLIAM AMORY PARKER U/W ART. 6 FBO FRANCES DE LACVIVIER	12.640		12.640
**D ELISE A. PARKER '76 TRUST FBO FRANCES DE LACVIVIER	7.200		7.200
**D JAMES E. GRIFFITH FAMILY TRUST DTD	28.100		28.100
**D ANNE E. PENFIELD 1999 IRREVOCABLE TRUST	2.270		2.270
**D FRANZ F. COLLOREDO-MANSFELD 1999 IRREVOCABLE TRUST	2.230		2.230
**D RUDOLF J. COLLOREDO-MANSFELD 1999 IRREVOCABLE TRUST	2.280		2.280
**D THE PETER O. CRISP REVOCABLE TRUST U/D/T DTD 12/18/02	72.680		72.680
**D TRUST U/W JOHN D. ROCKEFELLER FBO JOHN DE CUEVAS	189.710		189.710
**D TRUST U/W JOHN D. ROCKEFELLER FBO ELIZABETH STRONG-CUEVAS	193.650		193.650
**D TR. B FBO S. HARRISON	8.150		8.150
**D JANE WATSON STETSON REVOCABLE TRUST U/A DTD. 11/14/86	13.220		13.220
**D KURT S. ROBERTSON	6.810		6.810
**D TRUST U/W MALINDA M. MENOTTI	5.100		5.100
**D TR. B FBO DESCEN OF A MAUZE	66.060		66.060
**D CHARITABLE LEAD TRUST U/W OF ABBY R MAUZE	44.930		44.930
**D THE MADRID TRUST	8.050		8.050
**D THE MICHELIN TRUST	6.070		6.070
**D THE RIO TRUST	6.980		6.980
**D J.H. E.V. WADE GST TRUST	5.920		5.920
**D W.H. VANDERBILT TRUST F/B/O EMILY	5.400		5.400
**D ABBY GEORGE O'NEILL TRUST	44.680		44.680
**D TR. B FBO LAURA S. THORN	15.270		15.270
**D LAURA THORN GRANTOR RETAINED ANNUITY TRUST 3 U/I DATED 01/01/2004	15.950		15.950
**D TRUST 05/15/79 MARILYN M. SIMPSON /B/O WILLIAM W. O'NEILL	5.440		5.440
**D TRUST 10/18/99 FBO ELIZA MILTON O'NEILL	16.330		16.330
**D TRUST 05/15/79 MARILYN M. SIMPSON F/B/O ELIZA M. O'NEILL	10.100		10.100

DE* delega alla persona fisica sopra indicata con il numero del radiovoter
 *D delega alla persona fisica sopra indicata con il numero del radiovoter (votazione effettuata alla postazione assistita)
 RL* rappresentanza legale alla persona fisica sopra indicata con il numero del radiovoter

LISTA ESITO DELLA VOTAZIONE

Oggetto: Nomina del Presidente del Consiglio di Sorveglianza

ASTENUTI

Cognome/Nome	Tot. Voti	Proprio	Delega
**D TRUST 05/15/79 MARILYN M. SIMPSON F/B/O KALYNDA KLEMENTIS	10.210		10.210
**D TR. B FBO ABBY R SIMPSON TR B 8/03/60 FBO ABBY R. SIMPSON	25.410		25.410
**D CHARITABLE TRUST ART. NINTH U/W BLANCHEITE ROCKEFELLER	89.760		89.760
**D TRUST 12/30/69 F/B/O DESCENDANTS OF JOHN D. ROCKEFELLER 3RD	81.040		81.040
**D TRUST U/A 4/1/93 F/B/O SANDRA FERRY	52.650		52.650
**D ELERAN L.L.C.	102.250		102.250
**D TRUST 05/03/63 FBO MARGARETTA F. ROCKEFELLER	22.560		22.560
**D FBO MARGARETTA F. ROCKEFELLER (MFM)	8.470		8.470
**D TR. B FBO RODMAN ROCKEFELLER	20.960		20.960
**D TRUST 05/24/51 FBO ANN R. ROBERTS	12.130		12.130
**D TRUST 05/24/51 FBO STEVEN C ROCKEFELLER	17.760		17.760
**D TR. B FBO SONS OF N.A.R.	20.000		20.000
**D TR. B 5/24/51 FBO MARY R MORGAN	14.540		14.540
**D TRUST 11/04/64 FBO NELSON A.	32.650		32.650
**D TRUST 05/23/67 FBO MARK F. ROCKEFELLER	29.890		29.890
**D TR B 10/20/76 N A ROCKEFELLER MF	75.950		75.950
**D TRUST 12/31/69 FBO DESCENDANTS OF LAURANCE S. ROCKEFELLER	106.930		106.930
**D CHARITABLE LEAD TRUST 06/03/83 W/R DESCENDANTS OF LUCY WALETZKY	5.170		5.170
**D TRUST 06/24/83 FBO NAOMI F. WALETZKY	8.100		8.100
**D TRUST 12/16/76 FBO DESCENDANTS OF WINTHROP P. ROCKEFELLER	84.190		84.190
**D TR. B- THE ACADIA TRUST	46.690		46.690
**D TRUST U/A DTD 10/3/02 F/B/O REBECCA A. ROCKEFELLER	6.030		6.030
**D LIBRA FUND LIMITED PARTNERSHIP	418.470		418.470
**D ROCKEFELLER GLOBAL EQUITY FUND II QP LP	242.680		242.680
**D ROCKEFELLER GLOBAL EQUITY FUND II L	175.810		175.810
**D ROCKEFELLER GLOBAL EQUITY FUND III	734.210		734.210
**D ROCKEFELLER INTERNATIONAL EQUITY FUN	253.415		253.415
**D THE HARLAN E. ANDERSON TRUST - 2003	10.860		10.860
**D THE BRIAN A. ANDERSON TRUST - 1976	11.070		11.070
**D THE FREEBAIRN CHARITABLE LEAD ANNUITY TRUST	12.060		12.060
**D HEALTHCARE FOUNDATION OF NEW JERSEY (THE)	34.905		34.905
**D OFI MULTI SELECT	44.664		44.664
**D UTAH STATE RETIREMENT SYSTEMS	249.937		249.937
**D GOVERNMENT OF GUAM RETIREMENT FUND	326.463		326.463
**D KERN COUNTY EMPLOYEES ASSOCIATION	403.380		403.380
**D COMMONWEALTH OF PENNSYLVANIA - PUBLIC SCHOOL EMPLOYEES' RETIREMENT SYSTEM	390.106		390.106
**D PUBLIC SCHOOL RETIREMENT SYSTEM OF MISSOURI	110.801		110.801
**D EMERGENCY SERVICES SUPERANNUATION SCHEME	351.850		351.850
**D VICTORIAN WORKCOVER AUTHORITY	286.520		286.520
**D STICHTING DEPOSITARY APG DEVELOPED MARKETS EQUITY POOL	17.979.907		17.979.907
**D TRANSPORT ACCIDENT COMMISSION	173.007		173.007
**D STICHTING PENSIOENFONDS ABP	810.281		810.281
**D STICHTING BEWAARWEMING APG-IS2	133.743		133.743

DE* delega alla persona fisica sopra indicata con il numero del radiovoter

**D delega alla persona fisica sopra indicata con il numero del radiovoter (votazione effettuata alla postazione assistita)

RL* rappresentanza legale alla persona fisica sopra indicata con il numero del radiovoter

LISTA ESITO DELLA VOTAZIONE
 Oggetto: Nomina del Presidente del Consiglio di Sorveglianza

ASTENUTI

Cognome/Nome	Tot. Voti	Proprio	Delega
**D CONNECTICUT GENERAL LIFE INSURANCE COMPANY	78.856		78.856
**D CHURCH COMMISSIONERS FOR ENGLAND	680.400		680.400
**D INVESTORS GLOBAL FINANCIAL SERVICES FUND	187.110		187.110
**D INVESTORS GLOBAL DIVIDEND FUND.	386.393		386.393
**D INVESTORS EUROPEAN DIVIDEND GROWTH FUND	53.915		53.915
**D INVESTORS GLOBAL FINANCIAL SERVICES CLASS	123.570		123.570
**D INVESTORS INTERNATIONAL EQUITY CLASS	16.856		16.856
**D ARIAL ACTIONS	69.561		69.561
**D ETHIQUE SOLIDARITE-FCPE SOLIDAIRE	8.900		8.900
**D HORIZON SOLIDARITE AUDACE	7.033		7.033
**D HORIZON SOLIDARITE CROISSANCE	7.383		7.383
**D FCP PRADO VAUBAN DIVERSIFIE	54.102		54.102
**D FCP PRADO ACTION	1.306.733		1.306.733
**D FCPE EQUILIBRE SOLIDARITE	71.223		71.223
**D FCPE EXPANSION SOLIDARITE	38.072		38.072
**D FCP ETHIS VALEURS	314.190		314.190
**D FCP ETHIS VITALITE	23.840		23.840
**D FCP AG2R EURO ACTIONS	2.400.000		2.400.000
**D FCP ACTIONS ISR	1.900.000		1.900.000
**D FCP ERAFF ACTIONS EUROS3 BNP PAM	1.780.931		1.780.931
**D STICHTING PENSIOENFONDS VOOR HUISARTSEN	1.120.500		1.120.500
**D FC INSTITUTIONAL INVESTMENT FUNDS ICVC INSTITUTIONAL EUROP. FUND	1.019.400		1.019.400
**D STICHTING PENSIOENFONDS VOOR HUISARTSEN	951.021		951.021
**D STICHTING PENSIOENFONDS MEDISCHE SPECIALISTEN	525.480		525.480
**D STICHTING PENSIOENFONDS UWV	21.994		21.994
**D STICHTING F C MULTI MANAGER EUROPEAN EQUITY ACTIVE	325.744		325.744
**D STICHTING PENSIOENFONDS MEDISCHE SPECIALISTEN	766.700		766.700
**D UNISUPER	7.408		7.408
**D AMERICAN ELECTRIC POWER SYSTEM RETIREE MEDICAL TRUST FOR CERTAIN UNION	62.236		62.236
**D STICHTING DEPOSITARY APG DEVELOPED MARKETS EQUITY POOL	9.749.000		9.749.000
**D GEN BRD OF PENSION&HEALTH BNTOF THE UNITED METHOD	1.237.830		1.237.830
2771 FRASCAROLO ALESSANDRO	5.835	5.835	
2850 GASTALDI SECONDINO	4.000	4.000	
2920 STUARDO LAURA	554	554	
2946 BRIANO GIULIANO GIORGIO	5.300	5.300	
517 ALESSI ROSARIO	467	467	
584 SARACO LIVIO			
DE* BRAMBILLA ANNA	4.500		4.500
611 BECHERE PIETRO	8.000		8.000
650 MARCHESA ROSSI UGO	28.410		28.410
685 FERRERO LUIGINA	2.350		2.350
727 ROSSO ANGELA	1.164		1.164
778 CASCIANO CARMELO - Presidente e Legale Rappresentante dell' Associazione dei Piccoli Azionisti del Gruppo Intesa Sanpaolo "Azione Intesa Sanpaolo"			

LISTA ESITO DELLA VOTAZIONE
 Oggetto: Nomina del Presidente del Consiglio di Sorveglianza

Cognome/Nome	Tot. Voti	Proprio	Delega
DE* ABBA DANIELA	1.133		1.133
DE* ABELLO ALDO	517		517
DE* ALIMONTI MAURIZIO	1.068		1.068
DE* ALLEGRI FULVIA	276		276
DE* AMBROSI GRAZIELLA	669		669
DE* ANDREZZI GIUSEPPE	1.485		1.485
DE* ANGIONI PAOLO	604		604
DE* ARPINO ROBERTO PASQUALE	124		124
DE* ARTUSO DANILLO	554		554
DE* ASQUINI ANDREA	627		627
DE* ASTORE ANNA	16.030		16.030
DE* ASTORI ROBERTO	554		554
DE* AZZOLINI GIOVANNI BATTISTA	417		417
DE* BALBIANO NEVA	976		976
DE* BALDANZI VALENTINA	41		41
DE* BALLEPRINI ELENA	417		417
DE* BARBA PAOLA	390		390
DE* BARBERA VALENTINA	184		184
DE* BARTOLAZZI OTELLO	812		812
DE* BARUFFA BEATRICE	540		540
DE* BASSI GIOVANNI	835		835
DE* BASSO VIRGINIO	320		320
DE* BAZZO GIANROMOLO	509		509
DE* BELFLORI RENZO	2.267		2.267
DE* BERARDO MICHELA	233		233
DE* BERINESI CRISTINA	324		324
DE* BERNASCONI CLAUDIO	4.500		4.500
DE* BERRUTO CLAUDIA	1.133		1.133
DE* BERSELLI GIUSEPPE GAETANO	417		417
DE* BERTOIA DARIO	368		368
DE* BESTONZO THOMAS	93		93
DE* BETTONI ALBERTO	417		417
DE* BIAGETTI CRISTINA	417		417
DE* BIANCARDI GIANCARLO	554		554
DE* BIANCHI DISSETTE MARIO	467		467
DE* BIANCHI MARIA GRAZIA	1.133		1.133
DE* BILANZUOLI GIUSEPPE	484		484
DE* BOCA ROBERTA	812		812
DE* BOCCANELLI PATRIZIA	832		832
DE* BONI ROBERTA	554		554
DE* BOTTAZZIN ENRICO	554		554
DE* BOZZOLINI STEFANIA	124		124
DE* BRAGGIO ANTONIETTA	627		627

ASTENUTI

DE* delega alla persona fisica sopra indicata con il numero del radiovoter
 **D* delega alla persona fisica sopra indicata con il numero del radiovoter (votazione effettuata alla postazione assistita)
 RL* rappresentanza legale alla persona fisica sopra indicata con il numero del radiovoter

LISTA ESITO DELLA VOTAZIONE

Oggetto: Nomina del Presidente del Consiglio di Sorveglianza

Cognome/Nome	Tot. Voti	Proprio	Delega
DE* BRANDI MINA	276		276
DE* BRESSAN UMBERTO	554		554
DE* BRUSCHI MARCO	523		523
DE* CACCIALANZA LUCA	554		554
DE* CAIRA DANIELA	463		463
DE* CALAFIORE BONAVENTURA	627		627
DE* CALVINO MAURIZIO	417		417
DE* CAMERINI CHIARA	554		554
DE* CAMPAGNA VINCENZINA	417		417
DE* CAMPAGNARI GIANFRANCO	554		554
DE* CAMPANALE VINCENZO	124		124
DE* CANTALUPPI STEFANIA	417		417
DE* CAPANNA MARCO	417		417
DE* CAPASSO GIUSEPPE	124		124
DE* CAPPELLI MAURIZIO	1.343		1.343
DE* CARAMAZZA GIUSEPPE	554		554
DE* CARANCINI COSTANZA	835		835
DE* CARBONATI CLAUDIO MARIA	400		400
DE* CARDELLI MASSIMO	1.557		1.557
DE* CARLEVARIS PAOLO	207		207
DE* CARLI FABRIZIO	554		554
DE* CARULLI CAMILLA	414		414
DE* CASTAGNA LEOLUCA	627		627
DE* CATTIVELLI ANGELO	184		184
DE* CAVALLANTI VALERIA	1.233		1.233
DE* CAVALLO FILOMENA	452		452
DE* CAVESTRO LORETTA	417		417
DE* CHERINI CORRADO	627		627
DE* CHIRICHELLI TIBERIO	554		554
DE* CIAMMARUCONI PAOLO	417		417
DE* CINCOTTI FIORENZO	184		184
DE* CIPRIANI CARLO	2.205		2.205
DE* COIANIS MARIA GRAZIA	921		921
DE* COLABIANCHI ANDREINA GIOVANNA	627		627
DE* COLAMARTINO TINA	534		534
DE* COLATOSTI TANIA	200		200
DE* COLONNA DANIELA	417		417
DE* CONFALONIERI FEDELE	1.343		1.343
DE* CONTI MAURIZIO	554		554
DE* CORTESE CHIARA	554		554
DE* COSULICH ALESSANDRO	554		554
DE* COZZI LUIGI	1.225		1.225
DE* CREMONESI ANNAMARIA	812		812

ASTENUTI

LISTA ESITO DELLA VOTAZIONE

Oggetto: Nomina del Presidente del Consiglio di Sorveglianza

ASTENUTI

Cognome/Nome	Tot. Voti	Proprio	Delega
DE* CRISTIANI PAOLA LUISA	1.626		1.626
DE* CROATTO MONICA	627		627
DE* CROSETTO ROBERTO	92		92
DE* CULASSO ROBERTO	835		835
DE* CULASSO SANDRA	1.854		1.854
DE* CURATOLO LEONARDO	3.909		3.909
DE* DAMIANI FEDERICA	554		554
DE* DAMICO SAVINO	368		368
DE* DE ANGELIS SILVANO	124		124
DE* DE BONI FABRIZIO	509		509
DE* DE CARLO BIAGIO	554		554
DE* DE CICCO STEFANIA	417		417
DE* DE LORENZO LILLA ROSANNA	2.927		2.927
DE* DE MEO STEFANIA	554		554
DE* DE SANTIS FAUSTO	184		184
DE* DE SILVA AMLETO	184		184
DE* DE SIMONI GIOVANNI	812		812
DE* DE VANNA GIOVANNI	627		627
DE* DEL GIUDICE MASSIMILIANO	627		627
DE* DELL'ANNO FRANCESCO	184		184
DE* DELL'ANNUNZIATA LUCA	417		417
DE* DELL'AQUILA GIUSEPPINA	184		184
DE* DELL'ORTO ALFREDO	554		554
DE* DELMONTE DANILO	417		417
DE* DI GENNARO PASQUALE	627		627
DE* DI PADUA DOMENICA	417		417
DE* DI PASQUALE ANTONELLA	554		554
DE* DI RENZO ROSSELLA	554		554
DE* DI SARNO DOMENICO	1.750		1.750
DE* DOCILE MARIA	417		417
DE* DOTTA NADIA	320		320
DE* DURANTE SERGIO	276		276
DE* FABIANI LUIGI	554		554
DE* FADONE STEFANO	276		276
DE* FAIS MAURIZIO	417		417
DE* FARRACE SILVANA	554		554
DE* FAVELLI ANDREA	554		554
DE* FAVERO MASSIMO	184		184
DE* FERLAZZO GIOVANNI	6.054		6.054
DE* FERRANTE VINCENZO	1.368		1.368
DE* FERRARI ILDEBRANDO	572		572
DE* FERRARI PATRIZIO	554		554
DE* FESTEGGIANTE ANTONELLA	207		207

DE* delega alla persona fisica sopra indicata con il numero del radiovoter

**D delega alla persona fisica sopra indicata con il numero del radiovoter (votazione effettuata alla postazione assistita)

RL* rappresentanza legale alla persona fisica sopra indicata con il numero del radiovoter

LISTA ESITO DELLA VOTAZIONE

Oggetto: Nomina del Presidente del Consiglio di Sorveglianza

ASTENUTI

Cognome/Nome	Tot. Voti	Proprio	Delega
DE* FINOTELLO ANTONIO	1.835		1.835
DE* FODERARO GIUSEPPE	554		554
DE* FOGLIA GIAN MARCO	417		417
DE* FORNASARO PAOLO	184		184
DE* FORNERIS TIZIANA RITA	627		627
DE* FRANCO GIUSEPPE	184		184
DE* FRANCOLINI PAOLA	184		184
DE* FRANCOLINI SERGIO	554		554
DE* FRASCAROLI FABRIZIO	417		417
DE* FRESCHI ROSANNA	812		812
DE* GAGGERO SILVIA	417		417
DE* GAGLIARDUCCI GIUSEPPE	417		417
DE* GAI MONICA	184		184
DE* GARATTONI CARLA	554		554
DE* GARDELLI GIORGIO	114		114
DE* GARELLO EUGENIO	124		124
DE* GARGIULO MARCELLA	628		628
DE* GARILLI ALESSANDRO	5.202		5.202
DE* GATTI MANUELA	4.221		4.221
DE* GAZZI FABIO	124		124
DE* GERBI ANTONELLA	812		812
DE* GIGLIOTTI CECILIA	274		274
DE* GIORGI CLAUDIO	544		544
DE* GIRALDI CONCETTA SERENELLA	554		554
DE* GIULI MAURIZIO	2.267		2.267
DE* GIULIETTI MARCO	500		500
DE* GIUNTA FRANCESCO	1.476		1.476
DE* GIZZI ALESSANDRO	554		554
DE* GORETTI ALESSANDRO	284		284
DE* GORI MIRELLA	627		627
DE* GORZA MASSIMO	627		627
DE* GRANDE ANGELO	554		554
DE* GRASSI MAURIZIO	554		554
DE* GRAZIANI SILVIA	1.133		1.133
DE* GREGORI DEJAN	417		417
DE* GROSSINI FRANCO	835		835
DE* GUARDASCIONE GELSOMINA	368		368
DE* GUARNERI RITA	417		417
DE* GUIDA ANNA	3.417		3.417
DE* GUIDONI FABRIZIO	417		417
DE* GUIDOTTI ADRIANA	627		627
DE* GUZZETTA GIOVANNI	1.854		1.854
DE* IACHI SILVA	627		627

LISTA ESITO DELLA VOTAZIONE

Oggetto: Nomina del Presidente del Consiglio di Sorveglianza

ASTENUTI

Cognome/Nome	Tot. Voti	Proprio	Delega
DE* ILARI VINCENZA	835		835
DE* LA GUIDARA AUGUSTO	554		554
DE* LA ROCCA BARBARA	787		787
DE* LACCONI ROBERTO	368		368
DE* LAGETTO ROBERTA COSIMA	509		509
DE* LANZIERI FABIO	554		554
DE* LATINI EMANUELA	554		554
DE* LATTANZI FABIANA	627		627
DE* LAURI GIORGIO	2.368		2.368
DE* LELLI FABIO MASSIMO	184		184
DE* LEMMA MARIA	1.218		1.218
DE* LEONE NUNZIA	124		124
DE* LEPORE GENNARO	554		554
DE* LIBERALE ANNA LISA	3.883		3.883
DE* LIUNI FRANCESCO	554		554
DE* LORENTZ PATRIZIO	554		554
DE* LUBRANO ENRICO	835		835
DE* LUCIANI LAURA	554		554
DE* LUCIANO RAFAELLA	554		554
DE* LUPANO ALDO ANGELO	554		554
DE* MACHETTI DANIELA	276		276
DE* MAGGIO ANTONIO	3.868		3.868
DE* MAGNIFICO GIOVANNA HELEN	184		184
DE* MAMMUCARI BRUNO	124		124
DE* MANCINI GIUSEPPE	554		554
DE* MANDOLIDO ERNESTO MARIA	997		997
DE* MANNUCCI ALESSIO	835		835
DE* MARANGON PAOLA	417		417
DE* MARCHETTA GIOVANNA	554		554
DE* MARCO VITO	417		417
DE* MARGAGLIO DANIELE	627		627
DE* MARINI IVANO AUGUSTO	554		554
DE* MARINO ANGELA	299		299
DE* MARTINIELLO GIANLUCA	627		627
DE* MASSA GUERRINO	184		184
DE* MASSIMI MARA	554		554
DE* MASTRANGELO NADIA	417		417
DE* MASTROVINCENTO VALERIA	417		417
DE* MASTRULLO MARIANNA	92		92
DE* MAZZEO ANDREA	124		124
DE* MAZZILLI MICHELA	417		417
DE* MELONE FABIO	124		124
DE* MENDOLIA COSIMO	124		124

DE* delega alla persona fisica sopra indicata con il numero del radiovoter
 **D delega alla persona fisica sopra indicata con il numero del radiovoter (votazione effettuata alla postazione assistita)
 RL* rappresentanza legate alla persona fisica sopra indicata con il numero del radiovoter

LISTA ESITO DELLA VOTAZIONE
 Oggetto: Nomina del Presidente del Consiglio di Sorveglianza

Cognome/Nome	Tot. Voti	Proprio	Delega
DE* MENICETTI MAURIZIO	554		554
DE* MERCURI PAOLO	554		554
DE* MESTRONI EMANUELE	627		627
DE* MIANI STEFANO	184		184
DE* MICCHELI MARIO	627		627
DE* MICHELETTI GIANCARLO	233		233
DE* MICHELETTI MARIA ANTONIETTA	812		812
DE* MINADEO ANNA	1.561		1.561
DE* MISSORI GIORGIA	417		417
DE* MOCATI VINCENZO	719		719
DE* MONTORSINO MAURO	554		554
DE* MORETTI ROBERTA	184		184
DE* MORONI GABRIELLA	627		627
DE* MUCCIA SILVIA	299		299
DE* MUSSI BARBARA	854		854
DE* NAPPI ANTONELLA	184		184
DE* NARDONE LOREDANA	124		124
DE* NECCHI EMANUELA CLAUDIA	1.554		1.554
DE* NICOLETTI FRANCA	351		351
DE* NIOSI GIUSEPPE	6.976		6.976
DE* NIPITELLA GIOVANNA	184		184
DE* NOE LUCIANO	124		124
DE* NOVELLI LUDOVICA	971		971
DE* NOVELLI PIER MAURO	395		395
DE* OBERTI FABRIZIO	134		134
DE* OCCHIUTO ANTONIO	554		554
DE* OLIVIERI CARLO	184		184
DE* ORSILLO ALESSANDRO	627		627
DE* ORSINI RAFFAELLA	1.133		1.133
DE* PAGGI PATRIZIA	184		184
DE* PAGNOTTA DANIELA	276		276
DE* PALMA CRISTINA	124		124
DE* PALOMBO GABRIELLA	276		276
DE* PAOLETTI GIORGIO	4.554		4.554
DE* PAPISCA PAOLA	1.713		1.713
DE* PARISI LAURA	417		417
DE* PARRANO LAURA	184		184
DE* PASQUINO FERUCCIO	12.000		12.000
DE* PATRINI ROBERTA	4.500		4.500
DE* PAVESI ALESSANDRA	184		184
DE* PAVIN MARIA ROSANNA	124		124
DE* PEDRINI FLAVIO	554		554
DE* PERAZZOLO MARCO	184		184

ASTENUTI

DE* delega alla persona fisica sopra indicata con il numero del radiovoter
 **D delega alla persona fisica sopra indicata con il numero del radiovoter (votazione effettuata alla postazione assistita)
 RL* rappresentanza legale alla persona fisica sopra indicata con il numero del radiovoter

LISTA ESITO DELLA VOTAZIONE

Oggetto: Nomina del Presidente del Consiglio di Sorveglianza

ASTENUTI

Cognome/Nome	Tot. Voti	Proprio	Delega
DE* PETRINI NADIA	716		716
DE* PIANFETTI MILENA	501		501
DE* PIAZZI MONICA	554		554
DE* PICARI GIUSEPPE	368		368
DE* PICCIRILLI CLAUDIO	5.417		5.417
DE* PINCIONE ELENA	1.124		1.124
DE* PIOTTI PIERO ERMINIO	554		554
DE* PIOVESAN IREANA	417		417
DE* PIROLA ROBERTO LAZZARO	554		554
DE* PISANO CARLO	184		184
DE* POCHEZZI RENZO	854		854
DE* POLLARA GIOVANNA	854		854
DE* POLONINI SAVINO	554		554
DE* POLZONETTI GIORGIO	417		417
DE* PORFIRI VALERIO	3.627		3.627
DE* PREGAGLIA PATRIZIA	334		334
DE* PRILI STEFANO	417		417
DE* PRIMITERRA LORENA	368		368
DE* PRIMO MASSIMO	553		553
DE* PROIA KETTY	124		124
DE* PULICI ILARIA	627		627
DE* PUTANO FRANCESCO	754		754
DE* QUAGLIANI PAOLO	184		184
DE* RASTELLO CIRO	627		627
DE* REALE ANGELO	627		627
DE* REMIGI FABIO	1.300		1.300
DE* REPOLA FRANCESCO	417		417
DE* RODINIS GIANFRANCO	184		184
DE* ROSIGNOLI ENNIO	417		417
DE* ROSINI IVANA	554		554
DE* ROSSI ALESSANDRA	554		554
DE* ROSSI MARCELLA	184		184
DE* ROSSI MARIA CRISTINA	1.209		1.209
DE* ROSSI MASSIMO	627		627
DE* RUI CINZIA	627		627
DE* RULLO COSIMO	554		554
DE* SALVESTRI MARIA CLAUDIA	2.286		2.286
DE* SALVETTI CARLO	368		368
DE* SAMBUGARO LUIGI FILIPPO	184		184
DE* SANDONATO MARIA	1.133		1.133
DE* SANDRUVI ALESSIA	1.267		1.267
DE* SANTARELLI IVANA	554		554
DE* SANTOSUOSSO SIMONETTA	92		92
DE*	1.133		1.133
DE*	1.009		1.009

DE* delega alla persona fisica sopra indicata con il numero del radiovoter
 **D delega alla persona fisica sopra indicata con il numero del radiovoter (votazione effettuata alla postazione assistita)
 RL* rappresentanza legata alla persona fisica sopra indicata con il numero del radiovoter

LISTA ESITO DELLA VOTAZIONE
 Oggetto: Nomina del Presidente del Consiglio di Sorveglianza

ASTENUTI

Cognome/Nome	Tot. Voti	Proprio	Delega
DE* SARTORI ROSARIA PIA	2.750		2.750
DE* SAVARESI EMILIO GIUSEPPE	6.000		6.000
DE* SCORDAMAGLIA CRISTINA	417		417
DE* SCOVINO TIZIANA	417		417
DE* SEMORILE VALTER	835		835
DE* SENSALE GIANCARLO	417		417
DE* SILLARI MARCO	554		554
DE* SIVIERO ANNA MARIA	1.000		1.000
DE* SOPEGNO ROSELLA	184		184
DE* SPAGNOLO GRAZIA	954		954
DE* SPANO ANNA	1.218		1.218
DE* SPERANDIO ELENA	554		554
DE* SPERANZA AGNESE	554		554
DE* SPEZZA RODOLFO	554		554
DE* SPINA PETRONILLA	417		417
DE* SQUILLACE MARIA CELESTE LISA	417		417
DE* SZOKE JULIANA	417		417
DE* TAMIAZZO SERENA	207		207
DE* TIGANI MARINA	184		184
DE* TODARO ANTONIA	184		184
DE* TOSCANI BARBARA	613		613
DE* TOSOLINI CINZIA	184		184
DE* TRACLO' ANTONIO MARCO ALESSANDRO	1.727		1.727
DE* TROCCIOIA FRANCESCA	417		417
DE* TROISI SERGIO	2.417		2.417
DE* TUMMILLO GIANFRANCA	2.184		2.184
DE* VACCA MARA	554		554
DE* VACCARI SILVANA	554		554
DE* VAILATI DANIELA	184		184
DE* VAILATI EGIDIO GIUSEPPE	554		554
DE* VALERI MARIA ROSARIA	3.017		3.017
DE* VASCOTTO FULVIA	554		554
DE* VESTINI LUIGI	554		554
DE* VICINO CARLO	368		368
DE* VICINO CARLO EGIDIO	368		368
DE* VINELLA SEBASTIANO	2.054		2.054
DE* VIRGILIO ANGELO	554		554
DE* VOLPONI GIAN CARLO	835		835
DE* ZAMBROTTA MASSIMO	2.509		2.509
DE* ZENOBI MAURIZIO	368		368
DE* ZIZZA ROCCO	812		812
DE* ZUCCARO MAURIZIO	554		554
DE* ZUIANI PIERINO	627		627

LISTA ESITO DELLA VOTAZIONE

Oggetto: Nomina del Presidente del Consiglio di Sorveglianza

Cognome /Nome	
Totale voti	195.262.963
Percentuale votanti %	2,923226
Percentuale Capitale %	1,647882

ASTENUTI

Tot. Voti	Proprio	Delega
-----------	---------	--------

LISTA ESITO DELLA VOTAZIONE

Oggetto: Nomina del Presidente del Consiglio di Sorveglianza

NON VOTANTI

Cognome/Nome	Tot. Voti	Proprio	Delega
1019 UCCELLI ANGELA			
DE* DELLISANTI ROSA	3.567		3.567
1290 CRAPPELLI ROBERTO			
**D CREDIT AGRICOLE SA	2.008.357		2.008.357
1446 VERNICE MANUELA			
**D UBI PRAMERICA SGR - UBI PRAMERICA AZIONI ITALIA	7.000.000		7.000.000
**D UBI PRAMERICA SGR - UBI PRAMERICA AZIONI EURO	7.000.000		7.000.000
**D UBI PRAMERICA SGR - FONDO UBI PRAMERICA PORTAFOGLI	1.100.000		1.100.000
**D PRIMA SGR PRIMA GEO ITALIA	4.500.000		4.500.000
**D MEDIOBANUM GESTIONE FONDI SGR PA FONDO MEDIOBANUM FLESSIBILE ITALIA	3.500.000		3.500.000
**D PIONEER ASSET MANAGEMENT SA	2.500.000		2.500.000
**D PIONEER INVESTMENT MANAGEMENT SGRPA / AZIONARIO CRESCITA	6.500.000		6.500.000
1976 FOLCO PAOLO			
**D RAGSFUNDMASTER	43.480		43.480
**D DEKA FUNDMASTER INVESTMENTGESELLSCHAFT MBH RE SPADOFONDS	145.803		145.803
**D DEKA FUNDMASTER INVESTMENTGESELLSCHAFT MBH RE I 68	187.593		187.593
**D DEKA INVESTMENT GMBH RE ADORAKTIENFONDS	62.500		62.500
**D DEKA INTERNATIONAL S.A. RE DEKA-EUROSTOCKS	3.242.300		3.242.300
**D DEKA INTERNATIONAL S.A. RE DEKA-EUROPAVALUE	389.011		389.011
**D INTERNATIONAL FUND MANAGEMENT S.A. RE IFM-INVEST: AKTIEN EUROPA	686.000		686.000
**D INTERNATIONAL FUND MANAGEMENT S.A. RE SWISS VERMOEGENSMANAGEMENT AKTIEN EUROLAND	127.500		127.500
**D DEKA INTERNATIONAL S.A. RE KSK-DEKA FONDS	16.814		16.814
**D DEKA INTERNATIONAL S.A. RE DEKA-AKTIE EUROPA 130/ 30	4.146		4.146
**D INTERNATIONAL FUND MANAGEMENT S.A. RE IFM INVEST VERMOEGENSMANAGEMENT AKTIEN	3.432.500		3.432.500
**D DEKA INVESTMENT GMBH RE ARIDEKA	3.500.000		3.500.000
**D DEKA INVESTMENT GMBH RE DEKASPEZIAL	114.605		114.605
**D BAYERN VERSICHERUNG LEBENSVERSICHERUNG AG	687.000		687.000
**D DEKA INVESTMENT GMBH RE DEKA-PRIVAT VORSORGE AS-FONDS	950.000		950.000
**D DEKA INVESTMENT GMBH RE DEKA-BAY-FONDS	19.708		19.708
**D DEKA INVESTMENT GMBH RE A-GRAF-ADOLF 1-FONDS	130.000		130.000
**D DEKA INVESTMENT GMBH RE VUS-MUENSTER-FONDS	40.000		40.000
**D DEKA INVESTMENT GMBH RE DEKA-FINANZWERTE CF	22.600		22.600
**D DEKA INVESTMENT GMBH RE DEKA-FINANZWERTE	25.800		25.800
**D DEKA INVESTMENT GMBH RE SIGMA PLUS OFFENSIV	48.403		48.403
**D DEKA INVESTMENT GMBH RE SIGMA PLUS BALANCED	16.962		16.962
**D DEKA INVESTMENT GMBH RE SIGMA PLUS KONSERVATIV	55.081		55.081
**D DEKA INVESTMENT GMBH RE DEKA-INSTITUTIONELL AKTIEN EUROPA	62.000		62.000
**D DEKA INVESTMENT GMBH RE BODENSEE-FONDS	23.000		23.000
**D DEKA INVESTMENT GMBH RE SVAM-FONDS	41.081		41.081
**D DEKA INVESTMENT GMBH RE DEKA-BR 20	3.335		3.335
**D DEKA INVESTMENT GMBH RE DEKA-BR 35	1.006		1.006

LISTA ESITO DELLA VOTAZIONE

Oggetto: Nomina del Presidente del Consiglio di Sorveglianza

NON VOTANTI

Cognome/Nome	Tot. Voti	Proprio	Delega
**D DEKA INVESTMENT GMBH RE DEKA-BR 45	971		971
**D DEKA INVESTMENT GMBH RE DEKA-BR 55	3.252		3.252
**D DEKA INVESTMENT GMBH RE DEKA-BR 75	24.105		24.105
**D DEKA INVESTMENT GMBH RE DEKA-BR 85	1.886		1.886
**D DEKA INVESTMENT GMBH RE DEKA-BR 100	97.592		97.592
**D DEKA INVESTMENT GMBH RE DEKAFUTUR-CHANCE	40.968		40.968
**D DEKA INVESTMENT GMBH RE DEKAFUTUR-CHANCEPLUS	38.230		38.230
**D DEKA INVESTMENT GMBH RE/DEKAFUTUR-WACHSTUM	31.738		31.738
**D DEKA INVESTMENT GMBH RE/DEKAFUTUR-ERTRAG	6.500		6.500
**D DEKA INVESTMENT GMBH RE KOMMUNAL-TUT-BALANCED -FONDS	38.650		38.650
**D DEKA INVESTMENT GMBH RE/MAULBRONN-STROMBERG-FONDS	33.150		33.150
**D DEKA INVESTMENT GMBH RE DEKA-STIFTUNGEN BALANCE	189.823		189.823
**D DEKA INVESTMENT GMBH RE DEKA-EUROLAND BALANCE	125.350		125.350
**D DEKA INVESTMENT GMBH RE DEKA-SBO-FONDS	16.197		16.197
**D DEKA INVESTMENT GMBH RE REGIONALE-WUPPERTAL-FONDS	20.570		20.570
**D DEKA INVESTMENT GMBH RE A-FLAEMING-FONDS	147.200		147.200
**D DEKA INVESTMENT GMBH RE STADTBAHN-FONDS	36.051		36.051
**D DEKA INVESTMENT GMBH RE DEKA-EUROLAND DISCOUNT STRATEGIE CF	200.000		200.000
**D DEKA INVESTMENT GMBH RE DEKA-EUROLAND DISCOUNT STRATEGIE TF	115.500		115.500
**D DEKA INVESTMENT GMBH RE/A-GRAF-ADOLF-III-FONDS	51.350		51.350
**D DEKA INVESTMENT GMBH RE SAPHIR-FONDS	29.800		29.800
**D DEKA FUNDMASTER INVESTMENTGESELLSCHAFT MBH RE PKBMF	116.808		116.808
**D DEKA FUNDMASTER INVESTMENTGESELLSCHAFT MBH RE DONAU-FUNDMASTER	30.000		30.000
**D DEKA INVESTMENT GMBH RE SVN-FONDS	38.503		38.503
**D DEKA FUNDMASTER INVESTMENTGESELLSCHAFT MBH RE SWN-REMS-MURR-FUNDMASTER	469.750		469.750
**D DEKA INVESTMENT GMBH RE A-VSA-FONDS	118.000		118.000
**D DEKA INVESTMENT GMBH RE VSINVESTMENT GOCH-FONDS	30.000		30.000
**D DEKA INVESTMENT GMBH RE SAD-AKTIE-SPEZIALFONDS	42.300		42.300
**D DEKA FUNDMASTER INVESTMENTGESELLSCH AFT MBH RE ELB FUNDMASTER 1	155.498		155.498
**D DEKA INTERNATIONAL S.A RE DEKALUX-EUROPA	800.000		800.000
**D CHALLENGE FUNDS	620.074		620.074
3035 CULLINO EZIO	1.633	1.633	
896 FACCIO DANTE	9.000	9.000	
Totale voti	51.870.601		
Percentuale votanti %	0,776540		
Percentuale Capitale %	0,437751		

DE* delega alla persona fisica sopra indicata con il numero del radiovoter
 **D delega alla persona fisica sopra indicata con il numero del radiovoter (votazione effettuata alla postazione assistita)
 RL* rappresentanza legale alla persona fisica sopra indicata con il numero del radiovoter

ESITO VOTAZIONE

Oggetto : **Nomina dei Vice Presidenti del Consiglio di Sorveglianza**

Presenti alla votazione **104** per azioni ordinarie

6.628.361.752 pari al **55,938694%** del capitale.

Hanno votato:

Favorevoli	5.379.659.013	azioni pari al	81,161216	delle az. presenti
Contrari	1.001.627.777	azioni pari al	15,111242	delle az. presenti
Astenuti	195.209.027	azioni pari al	2,945057	delle az. presenti
Non Votanti	51.865.935	azioni pari al	0,782485	delle az. presenti
Totale	6.628.361.752	azioni pari al	100,000000	delle az. presenti

LISTA ESITO DELLA VOTAZIONE

Oggetto: Nomina dei Vice Presidenti del Consiglio di Sorveglianza

FAVOREVOLI

Cognome/Nome	Tot. Voti	Proprio	Delega
1025 FRANCHI CRISTINA			
DE* FONDAZIONE CASSA DI RISPARMIO IN BOLOGNA	323.955.012		323.955.012
1047 BINDA BESCHI ADRIANO	2.678	2.678	
1066 CARLUCCI GIUSEPPE	4.332	4.332	
1124 PAU FRANCO	11.612	11.612	
1231 DOLCINI PIERGIUSEPPE			
RI* FONDAZIONE CASSA DEI RISPARMI DI FORLI'	31.400.000	31.400.000	590.458.261
1290 CRAPPELLI ROBERTO			
**D CREDIT AGRICOLE SA	590.458.261		
1292 BERSEZIO ROBERTO			
**D ACM ACTIONS	12.747		12.747
**D ACM ACTIONS PLUS	15.337		15.337
**D ACM CAP 1001	2.322		2.322
**D ACM CAP 1003	1.918		1.918
**D ACM CAP 1004	2.513		2.513
**D ACM CAP 1005	1.221		1.221
**D ACM CAP 1006	4.522		4.522
**D ACM CAP 1008	2.531		2.531
**D ACM CAP 1009	1.852		1.852
**D ACM CAP 1010	1.471		1.471
**D ACM CAP 1013	1.816		1.816
**D ACM CAP 1019	1.967		1.967
**D ACM CAP 1020	1.977		1.977
**D ACM CAP 1021	1.978		1.978
**D ACM CAP 1022	2.322		2.322
**D ACM CAP 1023	2.331		2.331
**D ACM CAP 1024	2.308		2.308
**D ACM CAP 1025	2.314		2.314
**D ACM CAP 1026	2.716		2.716
**D ACM CAP 1027	923		923
**D ACM CAP 1031	1.548		1.548
**D ACM CAP 1034	1.510		1.510
**D ACM CAP 1035	2.338		2.338
**D ACM CAP 1036	1.630		1.630
**D ACM CAP 1037	1.150		1.150
**D ACM CAP 1038	3.882		3.882
**D ACM CAP 1039	1.786		1.786
**D ACM CAP 1053	991		991
**D ACM CAPM 1043	1.204		1.204
**D ACM CAP 1044	2.237		2.237
**D ACM CAP 1046	1.445		1.445
**D ACM CAP 1048	1.039		1.039
**D ACM CAP 1049	1.081		1.081

LISTA ESITO DELLA VOTAZIONE

Oggetto: Nomina dei Vice Presidenti del Consiglio di Sorveglianza

FAVOREVOLI

Cognome/Nome	Tot. Voti	Proprio	Delega
**D ACM CAP 1050	5.613		5.613
**D ACM CAP 1051	2.885		2.885
**D ACM CAP 1052	505		505
**D ACM CAP 1057	1.481		1.481
**D ACM CAP 1058	2.395		2.395
**D ACM CAP 1059	1.336		1.336
**D ACM CAP 1060	1.185		1.185
**D ACM CAP 1062	2.130		2.130
**D ACM ALLEGRO 1065	1.134		1.134
**D ACM ALLEGRO 1066	1.328		1.328
**D ACM CAP 1074	10.305		10.305
**D ACM CAP 1075	1.156		1.156
**D ACM CAP 1077	1.714		1.714
**D AREGE	287.000		287.000
**D FCPE AREVA ACTIONS	306.174		306.174
**D ARPEGE PREVOYANCE	292.000		292.000
**D FCP BRANT	1.000		1.000
**D FCP CAPSUGEL	11.000		11.000
**D CM ALLIANCE FCP	17.000		17.000
**D FCP COMTE	10.000		10.000
**D FCPE EUROP ASSISTANCE DIVERSIFIE	7.000		7.000
**D FREESCALE DIVERSIFIE	30.000		30.000
**D FREESCALE DYNAMIQUE	11.000		11.000
**D 1515 FCP GERARD PERRIER	2.500		2.500
**D FCP GESTION PLACEMENT 1	6.000		6.000
**D FCP GESTION SECURITE DYNAMISME	20.000		20.000
**D FCP GROUPE BRIAND	1.655		1.655
**D FCP GUTENBERG	5.500		5.500
**D FCP HOWMET DIVERSIFIE	2.300		2.300
**D FCP LUCKY	2.500		2.500
**D MONSANTO ACTIONS	16.000		16.000
**D FCP PATRIMOINE PLACEMENT	1.500		1.500
**D FCP PATRIMOINE PLACEMENT 2	2.000		2.000
**D FCP PATRIMOINE PLACEMENT 3	4.000		4.000
**D FCP PATRIMOINE PLACEMENT 5	3.000		3.000
**D FCP PERRIER INVESTISSEMENT	10.000		10.000
**D FCPE ROUSSELOT MIXTE	2.200		2.200
**D FCP SCORE AD BESANCON	3.000		3.000
**D FCP SCORE BON SECOURS	25.000		25.000
**D FCP SCORE COMPASSION	9.000		9.000
**D FCP SCORE GALIEN	12.000		12.000
**D FCP SCORE M O	3.000		3.000
**D FCP SCORE ORMESSON	4.000		4.000

LISTA ESITO DELLA VOTAZIONE

Oggetto: Nomina dei Vice Presidenti del Consiglio di Sorveglianza

Cognome/Nome	Tot. Voti	Proprio	Delega
**D FCP SCORE PILLAUD	7.200		7.200
**D SCORE SAINT NICOLAS	16.398		16.398
**D FCP SCORE SAINTE URSULE	2.500		2.500
**D FCP SCORE SAINT JOSEPH	2.500		2.500
**D SOCIAL ACTIVE ACTIONS	4.000		4.000
**D SERENIS CAP 1092	2.142		2.142
**D SERENIS CAP 1093	1.576		1.576
**D SERENIS CAP 1094	2.577		2.577
**D SERENIS CAP 1095	6.739		6.739
**D FCP SUD EST ELITE DYNAMISME	60.000		60.000
**D FCP SUD EST ELITE EQUILIBRE	50.000		50.000
**D TELEVIE CAP 1079 FCP SGM	1.559		1.559
**D TELEVIE CAP 1080	3.893		3.893
**D TELEVIE CAP 1086	2.595		2.595
**D TELEVIE CAP 1087 FCP SGM	1.845		1.845
**D TELEVIE CAP 1089 FCP CM CIC AM	1.062		1.062
**D FCP UNI 1	145.000		145.000
**D FCP UNION EUROPE	1.220.303		1.220.303
**D VALORATIONS	60.000		60.000
**D FCP CM ACTIONS EURO	3.575.294		3.575.294
**D SERENIS CAP 1097	1.378		1.378
**D FCP SERENIS CAP 1099	1.661		1.661
**D FCP SCORE MARJE	1.500		1.500
**D SERENIS CAP 1101	12.135		12.135
**D FCP GAILLON 130/30	52.492		52.492
**D FCP GAILLON SECTORIEL	57.723		57.723
**D FCP ES GESTION EQUILIBRE	600.000		600.000
**D FCP ES DYNAMIQUE	195.000		195.000
**D FCP ES TEMPERE	65.000		65.000
**D FCPE GIP CROISSANCE	1.700		1.700
**D CM EUROPE ACTIONS	286.630		286.630
**D FCP SERENIS CAP 1098	1.398		1.398
**D STATE OF INDIANA PUBLIC EMPLOYEES` RETIREMENT FUND	1.127.197		1.127.197
1294 OTTOLENGHI GIACOMO EMILIO			
DE* OTTOLENGHI GUIDO	30.000		30.000
DE* OTTOLENGHI VALERIA EMMA	21.805		21.805
1332 SARO ROBERTO			
DE* FONDAZIONE CASSA DI RISPARMIO DI PADOVA E ROVIGO	583.404.899		583.404.899
DE* FONDAZIONE DI VENEZIA	54.586.269		54.586.269
1430 REDAELLI AMBRA			
1446 VERNICE MANUELA	1.401	1.401	
**D FCP VILLIERS DIVERSIFIE SGAM	793.789		793.789
**D FCP VILLIERS DIVERSIFIE CAAM	1.275.929		1.275.929

LISTA ESITO DELLA VOTAZIONE

Oggetto: Nomina dei Vice Presidenti del Consiglio di Sorveglianza

Cognome/Nome	Tot. Voti	Proprio	Delega
**D FCP AGIRC INDO	101.832		101.832
**D EVOLUTIS	765.000		765.000
**D MEDI ACTIONS	1.200.000		1.200.000
**D REUNICA CAAM ACTIONS	6.185		6.185
**D NADAUD	62.676		62.676
**D FCP ATOUT PULSATIONS	1.375.091		1.375.091
**D GRD IFC 97	100.000		100.000
**D CAAM ACTIONS INTERNATIONALES	4.744		4.744
**D OPTALINE	12.757		12.757
**D CAAM ACTIONS RESTRUCTURATIONS	46.848		46.848
**D INDOCAM FLAMME	103.279		103.279
**D AGRICAPI	142.907		142.907
**D QUERCUS	295.589		295.589
**D FLOREAL	293.611		293.611
**D GRD 2	77.960		77.960
**D CAAM SELECT EURO	430.395		430.395
**D CAAM ACTIONS EURO CA-MF	406.052		406.052
**D FCP PORTFOLIO ACTIONS EUROPE	703.846		703.846
**D SICAV AMUNDI ACTIONS EUROPE ASIE	14.164		14.164
**D AGRIPLAN EXPANSION FCPE CAES	167.975		167.975
**D APOLLINE 1 ACTIONS	1.013.535		1.013.535
**D ATOUT QUANTEUROLAND	1.322.831		1.322.831
**D CAAM INDICIA MEDIAN	579.181		579.181
**D ETHICON	8.628		8.628
**D FCP VOLTA	121.043		121.043
**D SICAV 5000	1.979.029		1.979.029
**D FEDERSTOCKS	32.380		32.380
**D CAAM DYNALION EUROPE (CA) - L025	977.911		977.911
**D EUROSOCIETALE	10.000		10.000
**D STE LYONNAISE DINVESTISSEMENT EN VALEURS MOBILIERES	18.108		18.108
**D DYNALION MONDE PEA L997	20.000		20.000
**D LION FLAMME	107.922		107.922
**D ATOUT EUROLAND	6.950.575		6.950.575
**D ATOUT EUROPE MONDE	690.671		690.671
**D ATOUT FRANCE	813.561		813.561
**D EPARGNE EQUILIBRE FCPE	51.153		51.153
**D FCPE DYNAMIQUE JAS HENNESSY & CO	5.788		5.788
**D EPARGNE PRUDENCE THALES	190.488		190.488
**D EVIAN A EQUILIBRE	71.895		71.895
**D L.S. DYNAMIQUE	51.988		51.988
**D CL EPARGNE DYNAMIQUE	69.085		69.085
**D FCPE CAMERON FRANCE SA	22.390		22.390
**D N I RENDEMENT USINOR	108.861		108.861

DE* delega alla persona fisica sopra indicata con il numero del radiovoter

**D delega alla persona fisica sopra indicata con il numero del radiovoter (votazione effettuata alla postazione assistita)

RL* rappresentanza legale alla persona fisica sopra indicata con il numero del radiovoter

LISTA ESITO DELLA VOTAZIONE

Oggetto: Nomina dei Vice Presidenti del Consiglio di Sorveglianza

FAVOREVOLI

Cognome/Nome	Tot. Voti	Proprio	Delega
**D VOCATION MARCHE ARIANESPACE CONSEIL DE SURVEILLANCE DU FCP	23.135		23.135
**D LV CHALLENGE	211.773		211.773
**D ALCATEL 1	9.742		9.742
**D ASSURDIX	3.575		3.575
**D CAAM INDEX EURO	15.446		15.446
**D CAAM INDEX EUROPE	449.312		449.312
**D CAAM MONETAIRE PEA	56.907		56.907
**D CAAM RESA ACTIONS EURO	683.618		683.618
**D FCPE AMUNDI RESA ACTIONS EUROPE	240.570		240.570
**D FCPE AMUNDI RESA DYNAMIQUE	223.583		223.583
**D FCPE AMUNDI RESA EQUILIBRE	248.597		248.597
**D FCPE AMUNDI RESA PRUDENT	46.401		46.401
**D PROTEIN 3	35.772		35.772
**D ATOUT VIVATIONS	8.890		8.890
**D EQUILIBRE PROTEGE ACTIONS-TAUX	680.302		680.302
**D CAAM INDEXED FRANCE PLUS	10.637		10.637
**D GRD 15	25.137		25.137
**D A.A.-IDEAM-ISR	32.800		32.800
**D ADPACTIONS	14.016		14.016
**D FCPE ADPARGNE	36.655		36.655
**D PREDICA ISR EUROPE	13.000		13.000
**D FCP CLIKEO 2	34.633		34.633
**D BOURBON 2	220.000		220.000
**D FCP FDRN SGAM	130.895		130.895
**D FCP FMS 3	342.348		342.348
**D FCP ARCO LONG TERME D	530.578		530.578
**D FCP CRN SOGE ACTIONS	70.000		70.000
**D CARP - INDO	259.390		259.390
**D EGERIS OBJECTIF EURO	3.181		3.181
**D DARTY DIVERSIFIE EQUILIBRE	53.222		53.222
**D GRD 20	1.944.592		1.944.592
**D CAAM EUROPE FINANCIERES	65.816		65.816
**D FCP RSI EURO P	3.420.261		3.420.261
**D FCP ORIANCE EPARGNE	45.424.608		45.424.608
**D FCP ICARE	852		852
**D AMUNDI FUND	1.235.042		1.235.042
**D THE LEONARD AND BERYL BUCK FOUNDATION - WELLS FARGO BANK	45.013		45.013
**D MR R A STOCKWELL AS TRUSTEE OF JEREMY CLAY PERSONAL TRUST	16.312		16.312
**D THE JORDAN CHARITABLE FOUNDATION	18.281		18.281
**D SHEPHERD KAPLAN LLC	14.291		14.291
**D MR R A STOCKWELL AS TRUSTEE OF LUCILLA STEPHENSON PERSONAL TRUST	28.516		28.516
**D MR RA STOCKWELL AS TRUSTEE OF ANNE CLAY PERSONAL TRUST	16.922		16.922
**D MR R A STOCKWELL AS TRUSTEE OF PETER CLAY DISCRETIONARY TRUST	14.646		14.646

DE* delega alla persona fisica sopra indicata con il numero del radiovoter

**D delega alla persona fisica sopra indicata con il numero del radiovoter (votazione effettuata alla postazione assistita)

RL* rappresentanza legale alla persona fisica sopra indicata con il numero del radiovoter

LISTA ESITO DELLA VOTAZIONE

Oggetto: Nomina dei Vice Presidenti del Consiglio di Sorveglianza

FAVOREVOLI

	Cognome/Nome	Tot. Voti	Proprio	Delega
**D	MR R A STOCKWELL AS TRUSTEE OF THE PETER CLAY PERSONAL TRUST	14.384		14.384
**D	BAILLIE GIFFORD EUROPEAN FUNDA SUB FUND OF THE BAILLIE GIFFORD OVERSEAS GROWTH FUNDS ICV	274.939		274.939
**D	CITY OF NEW YORK GROUP TRUST	1.362.605		1.362.605
**D	THE EAFE CHOICE FUND	136.338		136.338
**D	THE PHYSICIAN SERVICES INCORPORATED FOUNDATION	31.000		31.000
**D	AGF CANADIAN STOCK FUND	1.539.121		1.539.121
**D	AGF FUNDS INC	13.123		13.123
**D	AGF ALL WORLD TAX ADVANTAGE GROUP LIMITED	12.727.762		12.727.762
**D	AGF INTERNATIONAL VALUE FUND	3.272.000		3.272.000
**D	HONG KONG SPECIAL ADMINISTRATIVE REGION GOVERNMENT-EXCHANGE FU	1.034.340		1.034.340
**D	SSGA MSCI EAFE INDEX FUND	193.356		193.356
**D	IG AGF CANADIAN GROWTH FUND	441.409		441.409
**D	IG AGF CANADIAN GROWTH CLASS	22.891		22.891
**D	LOUISIANA STATE EMPLOYEES' RETIREMENT SYSTEM	1.508.362		1.508.362
**D	ALECTA	91.400.000		91.400.000
**D	LOTHIAN PENSION FUND	449.148		449.148
**D	ARCA SGR SPA - FONDI MOBILIARI ARCA AZIONI ITALIA	7.350.000		7.350.000
**D	ARCA SGR SPA - FONDI MOBILIARI ARCA BB	2.000.000		2.000.000
**D	ARCA SGR SPA - FONDI MOBILIARI ARCA AZIONI EUROPA	650.000		650.000
**D	BNP PAM SGR SPA	1.000.000		1.000.000
1562	RAGUSA VINCENZO	53.000	53.000	
1634	MASSARA FERNANDO			
DE*	EXOR SPA			
1638	TONELLI GIULIO	10.000.000		10.000.000
**D	KAIROS INTERNATIONAL SICAV - TRADING	300.000		300.000
**D	LPIP AKT EUROPA III	1.133.217		1.133.217
**D	LPI AKTIER EUROPA IV	78.677		78.677
**D	PENSION PLAN OF WORLD TRADE ORGANIS	75.250		75.250
**D	TYCO UK PENSION COMMON INVEST FUND	75.561		75.561
**D	SCHLUMBERGER UK COMMON INVESTM FUND	498.362		498.362
**D	UNILEVER UK PENSION FUND	1.315.442		1.315.442
**D	WHEELS COMMON INVESTMENT FUND	1.329.068		1.329.068
**D	JAGUAR PENSION PLAN	237.698		237.698
**D	EMPLOYEES' RETIREMENT SYSTEM OF THE STATE OF HAWAII	690.248		690.248
**D	MEADWESTACO CORP MASTER RETIREMENT	150.996		150.996
**D	POLICEMANS ANNUITY & BENEFIT F.OF CH	116.880		116.880
**D	THE CHURCH PENSION FUND	6.980		6.980
**D	TENNESSE CONSOLIDATED RETIREMENT SYSTEM	1.763.695		1.763.695
**D	THE CHRISTIAN BROTHERS EMPLOYEE RETI	137.568		137.568
**D	ELI LILLY RETIREMENT PLAN MASTER	352.368		352.368
**D	HOUSEHOLD INC.	226.920		226.920
**D	TRINITY HEALTH MASTER RETIREMENT TST	310.760		310.760
**D	TRINITY HEALTH SYSTEM	367.008		367.008

LISTA ESITO DELLA VOTAZIONE

Oggetto: Nomina dei Vice Presidenti del Consiglio di Sorveglianza

FAVOREVOLI

Cognome/Nome	Tot. Voti	Proprio	Delega
**D MONSANTO COMPANY MASTER TRUST	92.612		92.612
**D FORD OF CANADA MASTER TRUST FUND	630.560		630.560
**D DIAGEO PENSION SCHEME	256.060		256.060
**D FORD MOTOR COMPANY DEFINED BENEFIT	982.240		982.240
**D ALBERTA TEACHERS RETIREMENT FUND BRD	666.021		666.021
**D GREAT WEST LIFE ASSURANCE COMPANY	470.786		470.786
**D LONDON LIFE INSURANCE COMPANY	1.779.480		1.779.480
**D CITY E COUNTY OF SWANSEA PENSION FUND	259.595		259.595
**D WITAN INVESTMENT TRUST PLC	452.103		452.103
**D BBH (LUX) - DAS MULTI STRATEGY EMD	4.671		4.671
**D SAUDI ARABIAN MONETARY AGENCY	8.124.276		8.124.276
**D ALLEGRIANT INTERNATIONAL EQUITY FUND	138.949		138.949
**D CITIBANK BKK - MFC GLOBAL EQUITY FUND	10.412		10.412
**D ADVANCED SERIES TRUST - AST JP MORGAN INTERNATIONAL EQUITY PORTFOLIO	797.725		797.725
**D COLONIAL FIRST STATE INVESTMENTS LIMITED	169.784		169.784
**D CONOCOPHILLIPS PENSION PLAN	130.337		130.337
**D BRANDES INSTITUTIONAL GLOBAL EQUITY FUND	50.000		50.000
**D GE ASSET MANAGEMENT FUNDS PLC	54.141		54.141
**D ALLIANZ RCM DISCIPLINED INTERNATIONAL EQUITY FUND	175.000		175.000
**D MINISTRY OF STRATEGY AND FINANCE	29.783		29.783
**D HONG KONG SPECIAL ADMINISTRATIVE REGION GOVERNMENT-EXCHANGE FU	515.417		515.417
**D MINNESOTA LIFE INSURANCE COMPANY	20.956		20.956
**D CALIFORNIA PUBLIC EMPLOYEES RETIREMENT SYSTEM	26.594.675		26.594.675
**D CALIFORNIA STATE TEACHERS RETIREMENT SYSTEM	3.237.390		3.237.390
**D ABBEY LIFE ASSURANCE COMPANY LIMITED	740.881		740.881
**D THE WELLINGTON TRUST CP. NATIONAL ASS. MULTIPLE COL. INV.FUNDS	3.101		3.101
**D THE WELLINGTON TRUST COMPANY NATIONAL ASS. MULT. COLL.INV.F.TR	612.426		612.426
**D BILL AND MELINDA GATES FOUNDATION TRUST	436.120		436.120
**D WILMINGTON TRUST RET INST SERV CO. COLLECTIVE INVESTMENT TRUST	436.200		436.200
**D PRUDENTIAL RETIREMENT INSURANCE & ANNUITY COMPANY	208.288		208.288
**D GE INVESTMENT INTERNATIONAL FUND	365.563		365.563
**D GE ASSET MANAGEMENT CANADA INTERNATIONAL EQUITY FUND	505.226		505.226
**D STATE STREET BANK AND TRUST COMPANY INV. FUNDS FOR TAXEXEMPT R	269.755		269.755
**D TEACHERS' RETIREMENT SYSTEM OF THE STATE OF ILLINOIS	2.689.868		2.689.868
**D PENSION BENEFIT GUARANTY CORPORATION	222.096		222.096
**D INTERNATIONAL PAPER COMPANY COMMINGLED INVESTMENT GROUP TRUST	203.939		203.939
**D ARAB BANK FOR ECONOMIC DEVELOPMENT IN AFRICA	357.500		357.500
**D DIVERSIFIED INVESTORS PORTFOLIO - INTERNATIONAL EQUITY PORTFOL	2.617.756		2.617.756
**D GLOBAL INTREPID - CANADA	1.251.137		1.251.137
**D GLOBAL INTREPID - CANADA TAXABLE FUND	163.313		163.313
**D INTREPID INTERNATIONAL - CANADA FUND	49.654		49.654
**D MERCK & CO INC. MASTER RETIREMENT TRUST	513.039		513.039
**D SAN MATEO COUNTY EMPLOYEES' RETIREMENT ASSOCIATION	28.178		28.178

LISTA ESITO DELLA VOTAZIONE

Oggetto: Nomina dei Vice Presidenti del Consiglio di Sorveglianza

FAVOREVOLI

Cognome/Nome	Tot. Voti	Proprio	Delega
**D GENERAL ELECTRIC PENSION TRUST	6.566.700		6.566.700
**D STATE OF MINNESOTA	1.625.838		1.625.838
**D MAINSTAY ICAP GLOBAL FUND	204.200		204.200
**D GREYSTONE EAFE QUANTITATIVE FUND	562.754		562.754
**D THE WELLINGTON TRUST COMPANY NATIONAL ASSOCIATION MULTIPLE COMMON TRUST FUNDS TRUST INTERNATIONAL	387.841		387.841
**D SCOTTISH WIDOWS INVESTMENT PARTNERSHIP INVESTMENT FUNDS ICVC E	4.291.538		4.291.538
**D SPDR DJ STOXX 50 ETF	121.763		121.763
**D GE INSTITUTIONAL FUNDS-STRATEGIC INVESTMENT FUND	294.742		294.742
**D GE INVESTMENTS FUNDS INC. - INTERNATIONAL EQUITY FUND	32.669		32.669
**D GE INVESTMENTS FUNDS INC. - TOTAL RETURN FUND	1.116.105		1.116.105
**D GE FUNDS - GE INTERNATIONAL EQUITY FUND	63.611		63.611
**D GE FUNDS - GE STRATEGIC INVESTMENT FUND	55.372		55.372
**D ASSOCIATED BANK NA	52.525		52.525
**D JPMORGAN LIFE LIMITED FINSBURY DIALS	504.363		504.363
**D COMMINGLED PENSION TRUST FUND INTERNATIONAL EQUITY INDEX OF JPMORGAN CHASE BANK N.A.	267.824		267.824
**D THE OPEC FUND FOR INTERNATIONAL DEVELOPMENT	79.547		79.547
**D VIRIDIAN GROUP PENSION SCHEME	218.300		218.300
**D JPMORGAN INVESTMENT FUNDS	89.181		89.181
**D JPMORGAN FUNDS EUROPEAN BANK BUSINESS CENTRE 6	14.666.123		14.666.123
**D JPMORGAN FUNDS	1.628.402		1.628.402
**D JPMORGAN FUND ICVCJPM BALANCED TOTAL RETURN FUND	10.089		10.089
**D JPMORGAN FUND ICVC JPM INSTITUTIONAL CONTINENTAL EUROPE FUND	366.484		366.484
**D JPMORGAN FUND ICVC-JPM GLOBAL FINANCIALSFUND	1.486.600		1.486.600
**D JPMORGAN EUROPEAN INVESTMENT TRUST PLC	635.291		635.291
**D OGLETHORPE POWER CORPORATION	85.839		85.839
**D JPMORGAN INSURANCE TRUST INTERNATIONAL EQUITY PORTFOLIO	98.966		98.966
**D JPMORGAN INTERNATIONAL EQUITY FUND LLC	1.590.793		1.590.793
**D THE NATIONAL TRUST RETIREMENT AND DEATH BENEFITS SCHEME	550.000		550.000
**D JPMORGAN INTREPID INTERNATIONALFUND	142.567		142.567
**D BOTSWANA PUBLIC OFFICERS PENSION FUND	200.100		200.100
**D LABOR PENSION FUND SUPERVISORY COMMITTEE -LABOR PENSION FUND	10.397		10.397
**D DOW EMPLOYEES' PENSION PLAN TRUST JPMORGAN CHASE BANK AS TRUSTEE FOR THE DOW EMPLOYEES' P	484.160		484.160
**D BAYLOR COLLEGE OF MEDICINE	145.450		145.450
**D UNION CARBIDE EMPLOYEES PENSIONPLAN	97.430		97.430
**D AXA PREMIER VIP TRUST MULTIMANAGER INTERNATIONAL EQUITY PORTFOLIO	157.471		157.471
**D THE BOEING COMPANY EMPLOYEE RETIREMENT PLANS MASTER TRUST	100.389		100.389
**D COMMINGLED PENSION TRUST FUND EAFE PLUS OF JPMORGAN CHASE BANK	4.616.192		4.616.192
**D JPMORGAN INTERNATIONAL EQUITY INDEXFUND	1.448.698		1.448.698
**D WYOMING RETIREMENT SYSTEM	112.609		112.609
**D FIREFIGHTERS RETIREMENT SYSTEM	156.152		156.152
**D SOUTHERN COMPANY SYSTEM MASTER RETIREMENT TRUST	454.320		454.320
**D COMMINGLED PENSION TRUST FUND EAFE PLUS II OF JPMORGAN CHASE B	1.719.110		1.719.110
**D BOILERMAKER-BLACKSMITH NATIONALPENSION TRUST	837.244		837.244

DE* delega alla persona fisica sopra indicata con il numero del radiovoter

**D delega alla persona fisica sopra indicata con il numero del radiovoter (votazione effettuata alla postazione assistita)

RL* rappresentanza legale alla persona fisica sopra indicata con il numero del radiovoter

LISTA ESITO DELLA VOTAZIONE

Oggetto: Nomina dei Vice Presidenti del Consiglio di Sorveglianza

FAVOREVOLI

Cognome/Nome	Tot. Voti	Proprio	Delega
**D	235.908		235.908
**D	309.232		309.232
**D	132.560		132.560
**D	56.115		56.115
**D	89.128		89.128
**D	506		506
**D	283.768		283.768
**D	81.330		81.330
**D	954.900		954.900
**D	848.680		848.680
**D	285.332		285.332
**D	1.235.742		1.235.742
**D	291.783		291.783
**D	372.926		372.926
**D	178.760		178.760
**D	853.521		853.521
**D	108.526		108.526
**D	27.071.189		27.071.189
**D	309.944		309.944
**D	793.968		793.968
**D	4.329.214		4.329.214
**D	60.493		60.493
**D	55.115		55.115
**D	1.160.000		1.160.000
1670			
DE*	989		989
DE*	417		417
1711			
DE*	9.894	9.894	
1760			
DE*	5.000	5.000	
1780			
DE*			
1812			
**D	9.267		9.267
**D	409.710		409.710
**D	578.670		578.670
**D	176.656		176.656
**D	390.367		390.367
**D	4.578.544		4.578.544
**D	455.364		455.364
**D	4.317.662		4.317.662
**D	10.365.309		10.365.309
**D	986.220		986.220
**D	808.413		808.413
**D	132.400		132.400

DE* delega alla persona fisica sopra indicata con il numero del radiovoter
 **D delega alla persona fisica sopra indicata con il numero del radiovoter (votazione effettuata alla postazione assistita)
 RU* rappresentanza legale alla persona fisica sopra indicata con il numero del radiovoter

LISTA ESITO DELLA VOTAZIONE

Oggetto: Nomina dei Vice Presidenti del Consiglio di Sorveglianza

FAVOREVOLI

Cognome/Nome	Tot. Voti	Proprio	Delega
**D EAST RIDING PENSION FUND	90.000		90.000
**D EAST BAY MUNICIPAL UTILITIES DISTRICT	171.311		171.311
**D FIDELITY FUNDS SICAV	25.651.392		25.651.392
**D NISOURCE INC MASTER RETIREMENT TRUST	105.438		105.438
**D THE TIMKEN CO. COLLECTIVE INVEST. TS	342.457		342.457
**D UNIVERSITY OF ILLINOIS	97.107		97.107
**D BAYCARE SYSTEM MASTER CUSTODY POOL	227.800		227.800
**D LABORERS' & RETIREMENT BOARD EMPLOYEE	201.900		201.900
**D GOODYEAR TIRE & RUBBER INVEST PLAN FD	363.214		363.214
**D UNILEVER CANADA PENSION FUND	157.300		157.300
**D BBH LUX/FIDELITY ACTIVE STRATEGY EUROPE	17.386.615		17.386.615
**D GPF (THAILAND) INVESTMENT FUND	513.260		513.260
**D CALIFORNIA PUBLIC EMPLOYEES RETIREMENT SYSTEM	186.400		186.400
**D THE MASTER TRUST BANK OF JAPAN LTD AS TRUSTEE FOR GOVERNMENT PENSION INVESTMENT FUND	1.090.000		1.090.000
**D LAFARGE UK PENSION PLAN	2.353.413		2.353.413
**D MARSHALL + ISLEY TRUST COMPANU	42.105		42.105
**D FIDELITY EUROPEAN VALUES PLC	4.728.955		4.728.955
**D FIDELITY INVESTMENT FUNDS EUROPEAN OPPORTUNITIES FUND	10.307.108		10.307.108
**D FIDELITY INSTITUTIONAL FUNDS ICVC-EUROPE (EX-UK) FUND	12.963.388		12.963.388
**D FIDELITY INSTITUTIONAL PAN EUROPEAN FUND	3.373.356		3.373.356
**D FIDELITY INVESTMENT FUNDS GLOBAL SPECIALSITUATIONS FUND	4.039.902		4.039.902
**D WELLCOME TRUST	987.392		987.392
**D LOMBARD ODIER DARRIER HENTSCH FUND MANAGERS SA FIGO	134.540		134.540
**D NORTHERN TRUST ROBUSTA FUND	487.586		487.586
**D THE PRUDENTIAL INSURANCE COMPANY OF AMERICA	50.239		50.239
**D PRUDENTIAL TRUST COMPANY MASTER COMMINGLED INVESTMENT FUND FOR TAX EXEMPT TRUSTS	16.712		16.712
**D MD INTERNATIONAL VALUE FUND	511.868		511.868
**D PRUDENTIAL WORLD FUND INC DRYDEN INTERNATIONAL EQUITY FUND	43.871		43.871
**D THE PRUDENTIAL INVESTMENT PORTFOLIOS INC DRYDEN ACTIVE ALLOCATION	15.898		15.898
**D ENDOWMENT FUND OF UNITED NATIONS UNIVERSITY	253.265		253.265
1856 SANVINCENTI GIULIANO	299		299
DE* SANVINCENTI ELENA	1.713	1.713	
1965 VAYR CESARE	1.713		1.713
DE* PISTARINO ANNA			
1976 FOLCO PAOLO			
**D JARDINE FLEMING SAR EU	813.932		813.932
**D DUPONT PENSION TRUST	8.995.503		8.995.503
**D KAIROS PARTNERS SGR SPA	1.000.000		1.000.000
**D CONSEIL DE L EUROPE	59.000		59.000
**D EPARGNE RETRAITE INTERNATIONALE	523.000		523.000
**D AVIVA INVESTORS INTERNATIONAL INDEX TRACKING FUND	192.379		192.379
2094 GASTALDO PIERO			
DE* COMPAGNIA DI SAN PAOLO	1.171.622.725		1.171.622.725

DE* delega alla persona fisica sopra indicata con il numero del radiovoter
 **D delega alla persona fisica sopra indicata con il numero del radiovoter (votazione effettuata alla postazione assistita)
 RL* appartenenza legate alla persona fisica sopra indicata con il numero del radiovoter

LISTA ESITO DELLA VOTAZIONE

Oggetto: Nomina dei Vice Presidenti del Consiglio di Sorveglianza

FAVOREVOLI

Cognome/Nome	Tot. Voti	Proprio	Delega
2118 MELIS CHIARA			
DE* COMPAGNIA DI ASSICURAZIONE DI MILANO SPA	137.050		137.050
DE* FONDARIARIA - SAI SPA	185.129		185.129
DE* POPOLARE VITA SPA	157.316		157.316
DE* SPAFID SPA	44.000.000		44.000.000
2144 BURZIO BRUNO	3.000	3.000	
2305 PISARONI MASSIMO	835	835	
2306 RUSSO MAURO			
**D AVIVA INVESTORS BALANCED MANAGED FUND	20.120		20.120
**D VERMONT PENSION INVESTMENT COMMITTEE	722.022		722.022
**D FCP DRAKKAR 28.12.2011	15.060		15.060
**D LBPAM ACTIONS EUROPE	1.500.000		1.500.000
**D LBPAM ACTIONS FINANCE	268.984		268.984
**D XENYS	53.786		53.786
**D FCP TONI ACTIONS 100	462.649		462.649
**D LBPAM VOIE LACTEE 2	133.265		133.265
**D TUTELAIRE ACTIONS	90.895		90.895
**D TUTELAIRE ACTIONS ETHIQUES	51.597		51.597
**D VIVACCIO ACTIONS	2.166.677		2.166.677
**D LBPAM ACTIONS DIVERSIFIE	910.601		910.601
**D LBPAM ACTIONS MONDE	1.600.000		1.600.000
**D LBPAM ACTIONS EURO	4.118.641		4.118.641
**D LBPAM ACTIONS INDICE	2.734.084		2.734.084
**D LBPAM PROFIL 80 PEA	1.236.597		1.236.597
**D LBPAM PROFIL 100	311.564		311.564
**D LBPAM ACTIONS DEVELOPPEMENT DURABLE	3.402.423		3.402.423
**D LBPAM ACTIONS ISR MONDE	75.725		75.725
**D FIDELITY INVESTMENT FUNDS EUROPEAN OPPORTUNITIES FUND	47.289		47.289
2323 FEBBRARO LAURA			
2436 PRATI DAVIDE	46.553	46.553	
DE* LODOLINI ZENAIDE	12.460		12.460
DE* MORTARA RAFFAELLA MARIANNA FORTUNATA	73.358		73.358
DE* OTTOLENGHI ALBERTO	54.197		54.197
DE* OTTOLENGHI LUISA BONA MARIETTINA RACHELE	66.972		66.972
DE* PIR FINANZIARIA SPA	14.511.947		14.511.947
DE* VIS SPA	1.048.410		1.048.410
DE* ZIPORA SPA	466.224		466.224
2517 SACCHETTA DAVIDE	299	299	
2529 LANZILLOTTA DOMENICO	157	157	
2531 CODAZZI SIMONA	2.000	2.000	
DE* FONTANA LORIS	621.500		621.500
DE* FONTANA LUIGI	1.600.000		1.600.000
DE* UNIONE FIDUCIARIA SPA	3.812.992		3.812.992

DE* delega alla persona fisica sopra indicata con il numero del radiovoter
 **D delega alla persona fisica sopra indicata con il numero del radiovoter (votazione effettuata alla postazione assistita)
 RL* rappresentanza legale alla persona fisica sopra indicata con il numero del radiovoter

LISTA ESITO DELLA VOTAZIONE

Oggetto: Nomina dei Vice Presidenti del Consiglio di Sorveglianza

Cognome/Nome	Tot. Voti	Proprio	Delega
2539 FIGNAGNANI PAOLO	70.718	70.718	
2747 SANTICOLI PIETRO			
DE* LAMBRIANA	100.000		100.000
RL* MITTEL PARTECIPAZIONI STABILI SRL	15.000.000	15.000.000	
DE* MITTEL SPA	29.578.536		29.578.536
2752 CATALANO SALVATORE			
RL* ANIMA SGR SPA EUROLAND	250.000	250.000	
RL* ANIMA SGR SPA EUROPA	1.700.000	1.700.000	
RL* ANIMA SGR SPA INIZIATIVA EUROPA	100.000	100.000	
RL* ANIMA SGR SPA ITALIA	4.000.000	4.000.000	
RL* ANIMA SGR SPA MIX	250.000	250.000	
RL* ANIMA SGR SPA SFORZESCO	300.000	300.000	
RL* ANIMA SGR SPA VISCONTEO	700.000	700.000	
2771 FRASCAROLO ALESSANDRO	5.835	5.835	
2850 GASTALDI SECONDINO	4.000	4.000	
2907 COLLI UMBERTO			
DE* AILI CINZIA	12.600		12.600
DE* AIROLDI ANTONIO	2.000		2.000
DE* AIROLDI CRISTINA	300		300
DE* ALDE' ANNA MARIA	6.230		6.230
DE* ALEO ANGELO	1.558		1.558
DE* ALFIERI LODOVICO	20.971		20.971
DE* AMATO MARIA	2.224		2.224
DE* ANDREOSI GIANCARLO	20.000		20.000
DE* ANDRINI ALBERTO	2.526		2.526
DE* ANGARONI ANTONIO	15.000		15.000
DE* APERTA SICAV	887.000		887.000
DE* ARCIONI ALESSANDRO	42.468		42.468
DE* BARZAGHI ANGELO GABRIELE	20.000		20.000
DE* BERTANI ALESSANDRO	30.000		30.000
DE* BERTOLIN ANNAMARIA	2.000		2.000
DE* BIGUZZI CAMILLA	20.000		20.000
DE* BILINCERI GESUALDO	300		300
DE* BOLIS ELENA	15.000		15.000
DE* BONAVERA PAOLA	20.000		20.000
DE* BONGIOVANNI FRANCESCO	500		500
DE* BONVINI GIORGIO ALDO MARIO	42.000		42.000
DE* BORRONI GIUSEPPE	10.000		10.000
DE* BOSANI CARLO	10.000		10.000
DE* BOSISIO GIANMARCO	7.112		7.112
DE* BURGAY FINANZIARIA SRL	110.000		110.000
DE* CALINI MARCO	1.000		1.000
DE* CARIOLA SALVATORE	74		74

DE* delega alla persona fisica sopra indicata con il numero del radiovoter

**D delega alla persona fisica sopra indicata con il numero del radiovoter (votazione effettuata alla postazione assistita)

RL* rappresentanza legale alla persona fisica sopra indicata con il numero del radiovoter

LISTA ESITO DELLA VOTAZIONE

Oggetto: Nomina dei Vice Presidenti del Consiglio di Sorveglianza

FAVOREVOLI

Cognome/Nome	Tot. Voti	Proprio	Delega
DE* CHIARONI GIORGIO	3.000		3.000
DE* CIARDO ENZA	350		350
DE* CIMA ANNA	17.886		17.886
DE* CIPRIANO CARMELA	50.000		50.000
DE* COLOMBO ALESSANDRO	17.500		17.500
DE* COLOMBO UGO	5		5
DE* CONFORTOLA FERRUCCIO	90.000		90.000
DE* CORBETTA PAOLO	130.000		130.000
DE* CORTI ANNAMARIA	7.000		7.000
DE* COSENTINO GIUSEPPE	4.891		4.891
DE* CRESPI CARLO	53.341		53.341
DE* CRESPI LUIGI	8.725		8.725
DE* D'ARRIGO MICHELE	400		400
DE* DE PONTI SERGIO	10.281		10.281
DE* DE VINCENZI VITTORIO	84.000		84.000
DE* DEGANI LUCA ENRICO	5.000		5.000
DE* DEGRASSI PAOLA FRANCESCA	18.690		18.690
DE* DI MAURO CONCETTO	43.000		43.000
DE* DI MAURO SEBASTIANO	10.000		10.000
DE* DI MURO GRAZIELLA	10.000		10.000
DE* DI NATALE CARMELO	1.600		1.600
DE* DI NUNNO PAOLO LEONARDO	100.000		100.000
DE* DREES ELSA	4.000		4.000
DE* FELTRINELLI CARLO FITZGERALD	17.000		17.000
DE* FIGLIE DELLA PRESENTAZIONE DI MARIA SANTISSIMA AL TEMPIO	16.353		16.353
DE* FIGUERA VINCENZO	11.000		11.000
DE* FINOCCHIARO CONCETTO	61.000		61.000
DE* FONDAZIONE G. E C. GIROLA ED IDA STUCCHI ONLUS	94.208		94.208
DE* FONDAZIONE PIERFRANCO E LUISA MARIANI ONLUS	25.000		25.000
DE* FONTANA MIRELLA	240.000		240.000
DE* GANDOLA LUCA BERNHARD	4.000		4.000
DE* GANDOLA MARCO	4.000		4.000
DE* GANDOLA SERGIO	4.000		4.000
DE* GARAVAGLIA ANGELO	10.000		10.000
DE* GEORGEOS KAMIL	28.500		28.500
DE* GERONIMI LINO STEFANO	11.490		11.490
DE* GEROSA GIUSEPPE	2.000		2.000
DE* GHISLANZONI GIANDIONIGI	300.000		300.000
DE* GIULIETTA ROSARIO	120.000		120.000
DE* GORGOGNONE ANDREA	41.501		41.501
DE* GORGOGNONE FAUSTA ANGELA	47.284		47.284
DE* GORGOGNONE FERDINANDO	39.479		39.479
DE* HADINGER GERTRUDE	9.000		9.000

DE* delega alla persona fisica sopra indicata con il numero del radiovoter
 **D* delega alla persona fisica sopra indicata con il numero del radiovoter (votazione effettuata alla postazione assistita)
 RL* rappresentanza legale alla persona fisica sopra indicata con il numero del radiovoter

LISTA ESITO DELLA VOTAZIONE

Oggetto: Nomina dei Vice Presidenti del Consiglio di Sorveglianza

FAVOREVOLI

Cognome/Nome	Tot. Voti	Proprio	Delega
DE* INGHLTERRA GIUSEPPE	460		460
DE* INGHLTERRA SALVATORE	354		354
DE* JANNELLO FILIPPO MARIA	31.897		31.897
DE* JANNELLO GIULIA MARIA GIOVANNA	43.298		43.298
DE* LEONI RENATO	15.050		15.050
DE* MAGIA IN BICI SPA	21.000		21.000
DE* MAGNOCAVALLO ANTONIO LODOVICO	10.000		10.000
DE* MALINVERNO DANIELE	3.000		3.000
DE* MANZONI GIACOMO	18.345		18.345
DE* MARICONTI ROBERTO	1.200		1.200
DE* MARINO GIUSEPPE	233		233
DE* MARINO MARIO	1.000		1.000
DE* MASPERO LUIGI	10.000		10.000
DE* MATTABONI GIUSEPPE	11.000		11.000
DE* MERRA ANNA CARLA	300		300
DE* MESSINA GIUSEPPE	1.000		1.000
DE* MOGAVERO FRANCESCO	6.000		6.000
DE* MONGA ROSANNA	2.100		2.100
DE* MONTALBETTI ANNAMARIA	1.600		1.600
DE* MOTTA VIRGINIO	42.000		42.000
DE* MULA` ALBERTO	500		500
DE* NEGRI MARCO GIANPAOLO	15.627		15.627
DE* NOVA GRAZIANA	22.519		22.519
DE* OLIVERI GASPARE	10.000		10.000
DE* ORIO ELENA	109.271		109.271
DE* ORIO FRANCESCO	52.829		52.829
DE* ORIO GEREMIA	215.020		215.020
DE* PANDINI MARCO LUIGI	4.000		4.000
DE* PANZERI SILVANO	10.611		10.611
DE* PAZZINI GIUSTINA	5.000		5.000
DE* PEDRONCELLI GIOVANNI	9.000		9.000
DE* PELLEGRINO VITO FRANCESCO	9.910		9.910
DE* PENSA ELISA	15.000		15.000
DE* PENZO RINALDO	60.000		60.000
DE* PEREGO ORLANDO	10.000		10.000
DE* PIAZZA GIUSEPPE	230		230
DE* PICARELLA GIOVANNI	35		35
DE* PISCITELLO ELISA	10.000		10.000
DE* POGLIESE ANTONIO	8.500		8.500
DE* PRUSSO FLAVIO	50.000		50.000
DE* PUGNAGHI CRISTINA	10.000		10.000
DE* RADICE ALBERTO	351		351
DE* RENDA VINCENZO	8.000		8.000

LISTA ESITO DELLA VOTAZIONE

Oggetto: Nomina dei Vice Presidenti del Consiglio di Sorveglianza

Cognome/Nome	Tot. Voti	Proprio	Delega
DE* REPOSSINI ROSALINDA	5.000		5.000
DE* RIZZO GIUSEPPE	8.000		8.000
DE* ROMANO MICHELANGELO	10.000		10.000
DE* SALA DAVIDE	9.018		9.018
DE* SASSELLA MARGHERITA	6.050		6.050
DE* SELVA RICCARDO	10.000		10.000
DE* SEVAROLI GIOVANNA	67.829		67.829
DE* SIMONTACCHI SERGIO	8.000		8.000
DE* SPITALIERI STEFANO	9.829		9.829
DE* TROLESE LUIGI	20.000		20.000
DE* VALISI PATRIZIA	3.000		3.000
DE* VALLINI LAURA	20.000		20.000
DE* VANOLI PAOLO	28.000		28.000
DE* VELLA CARLO	1.950		1.950
DE* VELLA GIACOMO	536		536
DE* VENTURA GIUSEPPE	20.000		20.000
DE* VINCENTI MARINELLA	12.000		12.000
2946 BRIANO GIULIANO GIORGIO	5.300	5.300	
2972 MARTINELLI FELICE	21.928	21.928	
3001 MARTINELLI LIVIA	50.000	50.000	
3004 ACCORNERO LUIGI	15.539	15.539	
3029 BARIOGLIO MARCO	778	778	
3034 BIGNAMI ANDREA	2.500	2.500	
DE* COTI ZELATI STEFANIA	2.500		2.500
508 BRACCO MARINA	31	31	
520 CIRRI FRANCA	12.356.116	12.356.116	
533 BERTARINI MASSIMO			
DE* FALCRI INTESA	107.500		107.500
539 AVONTO GIOVANNI	835	835	
DE* ARMINIO ADRIANO	11.825		11.825
DE* ASTEGGIANO RICCARDO	11.116		11.116
DE* BATTISTI BEATRICE	10.000		10.000
DE* BIGAZZI ENRICA GIANNA LINA	9.000		9.000
DE* BORRI RINALDO	31.251		31.251
DE* CHIAPPINI LUIGINA	19.903		19.903
DE* COLOMBARI AURELIO LUCIO	20.000		20.000
DE* DABINI WALTER	20.000		20.000
DE* DE FRANCESCO GIUSEPPE	22.943		22.943
DE* FARAVELLI FRANCO	110.069		110.069
DE* GHISOLFI ROSANNA	24.388		24.388
DE* IMMOBILIARE DOMINICI SRL	50.000		50.000
DE* JANG ROLANDO DONATO	10.372		10.372
DE* LIBONI ERSIDO	13.509		13.509

DE* delega alla persona fisica sopra indicata con il numero del radiovoter

**D delega alla persona fisica sopra indicata con il numero del radiovoter (votazione effettuata alla postazione assistita)

RL* rappresentanza legale alla persona fisica sopra indicata con il numero del radiovoter

LISTA ESITO DELLA VOTAZIONE

Oggetto: Nomina dei Vice Presidenti del Consiglio di Sorveglianza

FAVOREVOLI

Cognome/Nome	Tot. Voti	Proprio	Delega
DE* MENSI MARIO	8.060		8.060
DE* NIZI WALTER	20.000		20.000
DE* PECCHIAI MARIA ENRICA	21.450		21.450
DE* POGGIO ERMIDE	24.570		24.570
DE* RICCARDI MICHELE	11.635		11.635
DE* ROMA MARIA MARGHERITA	13.881		13.881
DE* ROVETA GIANNA	12.457		12.457
DE* VICARIO SERGIO	11.008		11.008
DE* VOLPONE CARLO	8.615		8.615
542 REVELLO FRANCO			
558 LUCHINI ALBERTO	1.782	1.782	
DE* ALLIANZ SPA			
DE* ANTONVENETA VITA SPA	2.910.301		2.910.301
DE* CREDIT RAS VITA	936.400		936.400
DE* DARTA SAVING LIFE ASSURANCE LTD	46.838		46.838
DE* GENIALLOYD SPA	337.500		337.500
DE* L.A. VITA SPA	5.000		5.000
DE* L'ASSICURATRICE ITALIANA VITA SPA	10.900		10.900
DE* RB VITA SPA	52.000		52.000
594 ROLLE MARCO	325.150		325.150
DE* ALGEBRIS GLOBAL FINANCIALS MASTER FUND			
DE* RIVA ERNESTO	32.967.664		32.967.664
601 LAZZARI EDOARDO	518.464		518.464
DE* ABAXBANK SPA			
DE* BANCA POPOLARE DI SONDRIO SCPA	2.800.000		2.800.000
DE* ENTE NAZIONALE DI PREVIDENZA E DI ASSISTENZA FARMACISTI	550.000		550.000
DE* ENTE NAZIONALE DI PREVIDENZA ED ASSISTENZA DEI VETERINARI	200.000		200.000
608 GALANTUCCI SERGIO	625.000		625.000
643 DALLA NOCE GABRIELE	1.000	1.000	
DE* AACHENMUENCHENER LEBENSVERSICHERUNG AG			
DE* AACHENMUENCHENER VERSICHERUNG AG	7.251.452		7.251.452
DE* ALLEANZA TORO SPA	2.000.000		2.000.000
DE* ASSICURAZIONI GENERALI SPA	230.708.480		230.708.480
DE* BANCA GENERALI SPA	156.912.912		156.912.912
DE* BANCO VITALICIO	161		161
DE* CENTRAL KRANKENVERSICHERUNG	215.161		215.161
DE* COSMOS LEBENSVERSICHERUNGS	4.452.230		4.452.230
DE* ESTRELLA	3.585.768		3.585.768
DE* ESTRELLA FP II	220.428		220.428
DE* ESTRELLA FP IV	46.361		46.361
DE* FATA ASSICURAZIONI DANNI SPA	52.479		52.479
DE* FATA VITA SPA	65.425		65.425
DE* GENERALI LV NV	16.700		16.700
	778.750		778.750

LISTA ESITO DELLA VOTAZIONE

Oggetto: Nomina dei Vice Presidenti del Consiglio di Sorveglianza

FAVOREVOLI

	Cognome/Nome	Tot. Voti	Proprio	Delega
DE*	GENERALI VERSICHERUNG AG (A)	26.581.990		26.581.990
DE*	GENERALI VERSICHERUNG AG (D)	3.346.158		3.346.158
DE*	GENERALI VIE EPARGNE	6.479.914		6.479.914
DE*	GENERALI VIE EURO EPARGNE	14.205.828		14.205.828
DE*	GENERALI VIE EURO HORIZON	950.194		950.194
DE*	GENERALI VIE EX-PRUDENCE VIE	155.750		155.750
DE*	GENERALI VIE FONDS GENERAL ASS	16.877.766		16.877.766
DE*	GENERALI VIE FONDS PROPRES	14.252.911		14.252.911
DE*	GENERALI VIE FRANCE 2	2.850.582		2.850.582
DE*	GENERALI VIE RETRAITE	7.585.859		7.585.859
DE*	GENERTEL SPA	311.500		311.500
DE*	GENERTELLIPE SPA	18.783.581		18.783.581
DE*	INA ASSITALIA SPA	65.595.819		65.595.819
DE*	INTESA VITA SPA	58.917		58.917
DE*	VITALICIO FP	102.010		102.010
DE*	VITALICIO II FP	71.407		71.407
DE*	VITALICIO IV FP	44.406		44.406
650	MARCHESA ROSSI UGO	28.410	28.410	
678	CROSETTO VITO MARIA	1.000	1.000	
685	FERRERO LUIGINA	2.350	2.350	
687	D AGOSTINI LIONELLO	2.062	2.062	
DE*	COMPAGNO ELENA	870		870
RL*	FONDAZIONE CASSA DI RISPARMIO DI UDINE E PORDENONE	78.123.256	78.123.256	
DE*	POSOCCO ALBERTO	3.246		3.246
702	CARACENI ANDREA			
DE*	CARACENI TOMMASO ANTONIO	8.787		8.787
DE*	GTO HOLDINGS SRL	147.293		147.293
DE*	UNIONE FIDUCIARIA SPA	8.968.769		8.968.769
707	FIGNAGNANI CHIARA	101.336	101.336	
DE*	FIGNAGNANI GIACOMO	100.614		100.614
DE*	PROMOGEST SRL	450.108		450.108
714	CUCCURESE GIUSEPPE	115.076	115.076	
747	ORZAN SERGIO			
DE*	FONDAZIONE CASSA DI RISPARMIO DI GORIZIA	37.860.977		37.860.977
777	MORINO ALBERTO	778	778	
803	BENA SERGIO	934	934	
857	PROSERPIO PAOLO			
DE*	ALETTI & C. BANCA DI INVESTIMENTO MOBILIARE SPA	2.650.000		2.650.000
DE*	BONARDI WALTER	8.000		8.000
DE*	CASSA DI RISPARMIO DI RAVENNA SPA	857.000		857.000
DE*	DIOCESI DI BERGAMO	1.500.000		1.500.000
DE*	FONDAZIONE CARIPIO	554.578.319		554.578.319
DE*	FONDAZIONE CASSA DI RISPARMIO DI PISTOIA E PESCIA	37.083.708		37.083.708

LISTA ESITO DELLA VOTAZIONE

Oggetto: Nomina del Vice Presidenti del Consiglio di Sorveglianza

FAVOREVOLI

Cognome/Nome	Tot. Voti	Proprio	Delega
DE* FONDAZIONE MONTE DEI PASCHI DI SIENA	49.324.560		49.324.560
DE* GOTTI ANGIOLO	86.649		86.649
DE* OPERA DIOCESANA PRO CLERO	1.000.000		1.000.000
DE* OPERA DIOCESANA S.NARNO PER LA PRESERVAZIONE DELLA FEDE NELLA DIOCESI	1.574.441		1.574.441
DE* RAVASIO RENATO	40.000		40.000
DE* SOCIETA' FINANZIARIA DI BANCHE ROMAGNOLE SPA	12.363.910		12.363.910
DE* VENETO BANCA HOLDING SCPA	350.000		350.000
903 DE NICOLA MAURO			
DE* BANCO DI BRESCIA SAN PAOLO CAB SPA	4.855.302		4.855.302
DE* UNIONE DI BANCHE ITALIANE SCPA - UBI BANCA	140.167.610		140.167.610
917 DE BORTOLI ANNA MARIA	2.180	2.180	
918 RAVIOLA FRANCO	10.001	10.001	
928 FERRO ANGELO	180.830	180.830	
940 VALLE MARCO ANTONELLO			
DE* ALLIANZ GLOBAL INVESTORS ITALIA SGR SPA - FONDO ALLIANZ AZIONI ITALIA	7.000.000		7.000.000
990 PERI CARLAMARIA	12.000	12.000	
995 TEDESCHI GIANNI	15.575	15.575	
998 GHERDOVICH ANTONIO			
DE* ENTE CASSA DI RISPARMIO DI FIRENZE	400.287.395		400.287.395

Totale voti 5.379.659.013

Percentuale votanti % 81,161216

Percentuale Capitale % 45,400524

LISTA ESITO DELLA VOTAZIONE

Oggetto: Nomina dei Vice Presidenti del Consiglio di Sorveglianza

CONTRARI

Cognome/Nome	Tot. Voti 17	Proprio 17	Delega
1162 ZOLA UMBERTO CARLO			
1292 BERSEZIO ROBERTO			
**D BBH INT EQUITY FUND (RIC) DELAWARE INVES	1.133.589		1.133.589
**D CCH IMF LTD MONDRIAN INV PARTNE	248.763		248.763
**D REGENT STRATEGY INTL	376.294		376.294
**D STATE UNIVERSITIES RETIREMENT SYSTEM	684.344		684.344
**D NUCLEAR ELECTRIC INSURANCE LIMITED	965.791		965.791
**D MONDRIAN INVESTMENT GROUP (U.S.) INC	6.212		6.212
**D OKLAHOMA PUBLIC EMPLOYEES RET. SYS.	1.688.332		1.688.332
**D PFIZER INC.RETIREMENT ANNUITY PLAN	714.060		714.060
**D MONDRIAN LARGE CAP CONCENTRATED INTERNATIONAL EQUITY FUND LP	77.525		77.525
**D MONDRIAN WORLD EX-US EQUITY FUND LP	1.318.048		1.318.048
**D DELAWARE INTERNATIONAL EQUITY FUND	13.291.640		13.291.640
**D HONEYWELL INT INC MASTER RETIR TRUST	863.774		863.774
**D BURLINGTON NORTHERN SANTA FE TRUST	561.508		561.508
**D AB FUNDS TRUST	1.158.743		1.158.743
**D COLORADO PUBLIC EMP. RET. ASSOC.	2.785.271		2.785.271
**D TEXAS PREPAID HIGHER TUITION BOARD	337.025		337.025
**D SANDIA CORPORATION PENSIONS PLANS	500.971		500.971
**D SPECTRUM PRIVATE TRUST COMPANY LIMITED	251.643		251.643
**D MONDRIAN GROUP TRUST	2.753.348		2.753.348
**D THE LOUIS CALDER FOUNDATION INTERNATIONAL PORTFOLIO	83.529		83.529
**D RIVERSIDE CHURCH IN THE CITY OF NEW YORK	44.755		44.755
**D MDPIM INTERNATIONAL EQUITY POOL	2.144.021		2.144.021
**D BECHTEL TRUST AND THRIFT PLAN BECON TRUST AND THRIFT PLAN	874.176		874.176
**D TEACHERS' RETIREMENT SYSTEM OF THE STATE OF ILLINOIS	3.419.838		3.419.838
**D GNAM INVESTMENT FUNDS TRUST	1.815.808		1.815.808
**D CONAGRA FOODS MASTER PENSION TRUST	786.386		786.386
**D UBS PACE INTERNATIONAL EQUITY INVESTMENTS	1.349.372		1.349.372
**D SAN MATEO COUNTY EMPLOYEES' RETIREMENT ASSOCIATION	673.642		673.642
**D THE AMERICAN NATIONAL RED CROSS	265.385		265.385
**D THE RETIREMENT SYSTEM OF THE AMERICAN NATIONAL RED CROSS	315.986		315.986
**D MUNICIPAL EMPLOYEES' RETIREMENT SYSTEM OF MICHIGAN	811.666		811.666
**D BIMCOR OVERSEAS POOLED FUND	943.669		943.669
**D WICHITA RETIREMENT SYSTEMS	324.807		324.807
**D SOUTHERN CA UNITED FOOD COMMERCIAL WORKERS UNION FOOD EMPLOYERS	578.537		578.537
**D CITY OF NEW YORK GROUP TRUST	2.835.813		2.835.813
**D CITY OF CINCINNATI RETIREMENT SYSTEM	60.052		60.052
**D EQUITY LEAGUE PENSION TRUST FUND	324.905		324.905
**D ASSETMARK INTERNATIONAL EQUITY FUND	671.825		671.825
**D WELLS FARGO AND CO CASH BALANCEPLAN	777.517		777.517
**D SEWARD PROSSER MELLON	26.748		26.748
**D RICHARD KING MELLON FOUNDATION	281.278		281.278

LISTA ESITO DELLA VOTAZIONE

Oggetto: Nomina dei Vice Presidenti del Consiglio di Sorveglianza

CONTRARI

Cognome/Nome	Tot. Voti	Proprio	Delega
**D NEW YORK STATE COMMON RETIREMENT FUND	4.140.454		4.140.454
**D ARMSTRONG WORLD INDUSTRIES INC MASTER TRUST	218.348		218.348
**D SOUTHERN COMPANY SYSTEM MASTER RETIREMENT TRUST	1.402.246		1.402.246
**D AIR CANADA PENSION MASTER TRUSTFUND	1.353.255		1.353.255
**D BAPTIST FOUNDATION OF TEXAS .	180.671		180.671
**D WASHINGTON STATE INVESTMENT BOARD	3.745.771		3.745.771
**D VANTAGEPOINT INTERNATIONAL FUND	1.484.233		1.484.233
**D PUBLIC EMPLOYEE RETIREMENT SYSTEM OF IDAHO	1.080.981		1.080.981
**D R.K. MELLON INTERNATIONAL FUND.	140.951		140.951
**D SOUTHERN CALIFORNIA EDISON COMPANY RETIREMENT P	290.043		290.043
**D SAN DIEGO COUNTY EMPLOYEES RETIREMENT ASSOCIATI	1.115.127		1.115.127
**D JOHN DEERE PENSION TRUST .	665.435		665.435
**D THE INTERNATIONAL EQUITY PORTFOLIO	3.550.691		3.550.691
**D THE LABOR SELECT INTERNATIONAL EQUITY PORTFOLIO	3.231.916		3.231.916
**D LVIP MONDRIAN INTERNATIONAL VALUE FUND	2.728.486		2.728.486
**D MUNICIPAL FIRE AND POLICE RETIREMENT SYSTEM OF	292.166		292.166
**D TREASURER OF THE STATE OF NORTH CAROLINA EQUITY INVESTMENT FUND POOLED	3.031.626		3.031.626
**D CITY OF NEW YORK DEFERRED COMPENSATION PLAN	743.633		743.633
**D BELL ATLANTIC MASTER TRUST	1.787.993		1.787.993
**D VEBIA PARTNERSHIP N LP .	259.722		259.722
**D OPTIMUM INTERNATIONAL FUND	286.225		286.225
**D WESTERN PENNSYLVANIA TEAMSTERS AND EMPLOYERS PENSION FUND	275.562		275.562
1363 SPIGA EMMA			
DE* AARGAUISCHE PENSIONSKASSE	250.000		250.000
DE* AARP EMPLOYEES` PENSION PLAN	116.088		116.088
DE* ALAMEDA COUNTY 401A RETIREMENT PLAN	1.300.876		1.300.876
DE* AMERICAN AIRLINES INC. MASTER FIXED BENEFIT PENSION TRUST	552.067		552.067
DE* AMERICAN BEACON INTERNATIONAL EQUITY FUND	618.360		618.360
DE* ANDRA AP-FONDEN (AP2)	668.643		668.643
DE* ARCHITAS MULTI-MANAGER (SA) UNIT TRUST	47.926		47.926
DE* ARIZONA STATE RETIREMENT SYSTEM	467.077		467.077
DE* AXA ROSENBERG EQUITY ALPHA TRUST	4.666.535		4.666.535
DE* AXA SWISS INSTITUTIONAL FUND - EQUITIES GLOBAL EX SWITZERLAND	115.530		115.530
DE* BAERUM KOMMUNE	61.244		61.244
DE* BARCLAYS GLOBAL INVESTORS N.A. INVESTMENT FUNDS FOR EMPLOYEE	1.874.154		1.874.154
DE* BECHTEL TRUST AND THRIFT PLAN BECON TRUST AND THRIFT PLAN	327.003		327.003
DE* BEST INVESTMENT CORPORATION	2.716.445		2.716.445
DE* BIMCOR OVERSEAS POOLED FUND	46.125		46.125
DE* BP PENSION FUND	2.813.703		2.813.703
DE* BRANDES GLOBAL BALANCED FUND	85.425		85.425
DE* BRANDES GLOBAL EQUITY FUND	3.180.397		3.180.397
DE* BRANDES INSTITUTIONAL INTERNATIONAL EQUITY FUND	1.766.850		1.766.850
DE* BRANDES INTERNATIONAL EQUITY FUND	2.043.848		2.043.848

DE* delega alla persona fisica sopra indicata con il numero del radiovoter
 **D delega alla persona fisica sopra indicata con il numero del radiovoter (votazione effettuata alla postazione assistita)
 RL* rappresentanza legale alla persona fisica sopra indicata con il numero del radiovoter

LISTA ESITO DELLA VOTAZIONE

Oggetto: Nomina dei Vice Presidenti del Consiglio di Sorveglianza

CONTRARI

Cognome/Nome	Tot. Voti	Proprio	Delega
DE* BRANDES SIONNA CANADIAN BALANCED FUND	67.300		67.300
DE* BRANDES SIONNA CANADIAN EQUITY FUND	73.400		73.400
DE* BRUNSWICK UNIT 2 QUALIFIED NUCLEAR DECOMMISSIONING FUND	13.488		13.488
DE* CAISSE DE DEPOT ET PLACEMENT DU QUEBEC	6.075.985		6.075.985
DE* CALIFORNIA PUBLIC EMPLOYEES RETIREMENT SYSTEM	592.977		592.977
DE* CALIFORNIA STATE TEACHERS RETIREMENT SYSTEM	3.204.954		3.204.954
DE* CALVERT WORD VALUES FUND INC- INTERNATIONAL EQUITY FUND	656.704		656.704
DE* CANADIAN BROADCASTING CORPORATION PENSION PLAN	222.020		222.020
DE* CERN PENSION FUND	300.000		300.000
DE* CHRYSLER LLC MASTER RETIREMENT TRUST	835.830		835.830
DE* CITY OF HIALEAH RETIREMENT SYSTEM	48.927		48.927
DE* COLUMBIA GLOBAL VALUE FUND	142.178		142.178
DE* COLUMBIA INTERNATIONAL VALUE MASTER PORTFOLIO	8.435.186		8.435.186
DE* CONSOLIDATED EDISON RETIREMENT PLAN	236.954		236.954
DE* COSMOPOLITAN INVESTMENT FUND	17.781		17.781
DE* CPP INVESTMENT BOARD PMI-2 INC	2.133.760		2.133.760
DE* DWS BALANCED FUND	13.254		13.254
DE* DWS BALANCED VIP	2.894		2.894
DE* DWS EAFE EQUITY INDEX FUND	251.456		251.456
DE* DWS LIFECYCLE LONG RANGE FUND	5.038		5.038
DE* EAGLE SERIES TRUST - EAGLE INTERNATIONAL EQUITY FUND	28.579		28.579
DE* EATON VANCE TAX-MANAGED DIVERSIFIED EQUITY INCOME FUND	1.070.988		1.070.988
DE* EATON VANCE TAX-MANAGED GLOBAL DIVERSIFIED EQUITY INCOME FUND	6.045.235		6.045.235
DE* ELFUN DIVERSIFIED FUND	93.607		93.607
DE* EQUITY INTERNATIONAL INVESTMENT TRUSTS	3.004.543		3.004.543
DE* EUROPE INDEX PLUS COMMON TRUST FUND	243.422		243.422
DE* FLOURISH INVESTMENT CORPORATION	1.579.929		1.579.929
DE* FRESNO COUNTY EMPLOYEES' RETIREMENT ASSOCIATION	268.809		268.809
DE* GE INSTITUTIONAL FUNDS-INTERNATIONAL EQUITY FUND	5.292.693		5.292.693
DE* GENERAL CONFERENCE CORPORATION OF SEVENTH DAY ADVENTISTS	264.063		264.063
DE* GENERAL ELECTRIC INSURANCE PLAN TRUST	299.675		299.675
DE* GLOBAL ADVANTAGE FUNDS - MAJOR MARKETS TEILFONDS	1.849.062		1.849.062
DE* GOLDMAN SACHS FUNDS II	626.631		626.631
DE* GOVERNING COUNCIL OF THE UNIVERSITY OF TORONTO	327.786		327.786
DE* GOVERNMENT OF THE REPUBLIC OF SINGAPORE	58.768		58.768
DE* HARRIS UNIT 1 QUALIFIED NUCLEAR DECOMMISSIONING FUND	24.805		24.805
DE* HENKEL OF AMERICA MASTER TRUST	11.793		11.793
DE* HONG KONG HOUSING AUTHORITY	310.211		310.211
DE* HONG KONG SPECIAL ADMINISTRATIVE REGION GOVERNMENT-EXCHANGE FU	2.162.758		2.162.758
DE* HOUSTON MUNICIPAL EMPLOYEES PENSION SYSTEM	335.730		335.730
DE* IBM SAVINGS PLAN	1.250.729		1.250.729
DE* ILLINOIS STATE BOARD OF INVESTMENT	1.580.451		1.580.451
DE* ILLWU-PMA PENSION PLAN	522.877		522.877

DE* delega alla persona fisica sopra indicata con il numero del radiovoter

**D delega alla persona fisica sopra indicata con il numero del radiovoter (votazione effettuata alla postazione assistita)

RL* rappresentanza legale alla persona fisica sopra indicata con il numero del radiovoter

LISTA ESITO DELLA VOTAZIONE

Oggetto: Nomina dei Vice Presidenti del Consiglio di Sorveglianza

CONTRARI

Cognome/Nome	Tot. Voti	Proprio	Delega
DE* ING DIRECT STREETWISE BALANCED FUND	13.441		13.441
DE* ING DIRECT STREETWISE BALANCED GROWTH FUND	30.561		30.561
DE* ING DIRECT STREETWISE BALANCED INCOME FUND	1.666		1.666
DE* INSURANCE CORPORATION OF BRITISH COLUMBIA	158.488		158.488
DE* INTERNATIONAL PAPER COMPANY COMMINGLED INVESTMENT GROUP TRUST	368.191		368.191
DE* INTERNATIONAL STOCK MARKET PORTFOLIO	16.771		16.771
DE* ISHARES MSCI ACWI INDEX FUND (EX IBT 2765)	146.441		146.441
DE* JOHN HANCOCK INSURANCE COMPANY OF VERMONT	39.393		39.393
DE* JOHNSON & JOHNSON PENSION & SAVINGS PLANS MASTER TRUST	349.018		349.018
DE* LEGG MASON FUNDS ICVC - LEGG MASON CONTINENTAL EUROPEAN EQUITY	28.750		28.750
DE* LEHMAN BROTHERS ADVISOR SERIES- INTERNATIONAL CORE EQUITY MASTER FUND L.P.	10.696		10.696
DE* M FUND BRANDES INTERNATIONAL EQUITY FUND	1.396.080		1.396.080
DE* MAINSTAY INTERNATIONAL EQUITY FUND	302.700		302.700
DE* MAINSTAY MAP FUND	1.655.600		1.655.600
DE* MAINSTAY VP INTERNATIONAL EQUITY PORTFOLIO	247.400		247.400
DE* MANAGED PENSION FUNDS LIMITED	38.540		38.540
DE* MANAGED PENSION FUNDS LIMITED	4.989.963		4.989.963
DE* MARYLAND STATE RETIREMENT & PENSION SYSTEM	177.137		177.137
DE* MARYLAND STATE RETIREMENT & PENSION SYSTEM	6.895.891		6.895.891
DE* MASSACHUSETTS LABORERS ANNUITY FUND	91.406		91.406
DE* MASSACHUSETTS LABORERS PENSION FUND	301.091		301.091
DE* MD EQUITY FUND	361.673		361.673
DE* MERCK AND CO INC UNION VEEA TRUST	83.300		83.300
DE* MERSEYSIDE PENSION FUND	500.000		500.000
DE* MET INVESTORS SERIES TRUST - MET/TEMPLETON GROWTH PORTFOLIO	311.513		311.513
DE* METROPOLITAN LIFE INSURANCE COMPANY	236.016		236.016
DE* METROPOLITAN SERIES FUND MORGAN STANLEY EAFE INDEX PORTFOLIO	505.200		505.200
DE* MGI FUNDS PLC	975.707		975.707
DE* MICROSOFT CORPORATION SAVINGS PLUS 401(K) PLAN	435.182		435.182
DE* MINISTRY OF STRATEGY AND FINANCE	88.878		88.878
DE* MML FOREIGN FUND	337.216		337.216
DE* MONETARY AUTHORITY OF SINGAPORE	286.901		286.901
DE* MONTANA BOARD OF INVESTMENTS	27.439		27.439
DE* MSCI EAFE PROVISIONAL SCREENED INDEX NON - LENDING COMMON TRUST FUND	98.424		98.424
DE* MULTI-STYLE MULTI-MANAGER FUNDS PLC	43.101		43.101
DE* NATIONAL CITY BANK	34.085		34.085
DE* NEW ENGLANDTEAMSTERS AND TRUCKING INDUSTRY PENSION PLAN	144.951		144.951
DE* NEWPORT NEWS EMPLOYEE RETIREMENT FUND	84.321		84.321
DE* NOMURA PARTNERS FUNDS INC. - INTERNATIONAL EQUITY FUND	4.800		4.800
DE* NORTHROP GRUMMAN CORPORATION VEEA MASTER TRUST I	31.016		31.016
DE* OKLAHOMA FIREFIGHTERS PENSION & RETIREMENT SYSTEM	280.594		280.594
DE* ONTARIO TEACHERS PENSION PLAN BOARD	1.826.463		1.826.463
DE* ONTARIO TEACHERS PENSION PLAN BOARD	3.466.299		3.466.299

DE* delega alla persona fisica sopra indicata con il numero del radiovoter
 **FD delega alla persona fisica sopra indicata con il numero del radiovoter (votazione effettuata alla postazione assistita)
 RL* rappresentanza legale alla persona fisica sopra indicata con il numero del radiovoter

LISTA ESITO DELLA VOTAZIONE

Oggetto: Nomina dei Vice Presidenti del Consiglio di Sorveglianza

CONTRARI

Cognome/Nome	Tot. Voti	Proprio	Delega
DE* OPENWORLD PUBLIC LIMITED COMPANY	131.900		131.900
DE* ORANGE COUNTY EMPLOYEES RETIREMENT SYSTEM	19.517		19.517
DE* ORGANIZATION FOR SMALL&MEDIUM ENTERPRISES AND REGIONAL INNOVATION JAPAN	181.000		181.000
DE* PENSION FUND ASSOCIATION FOR LOCAL GOVERNMENT OFFICIALS	365.953		365.953
DE* PENSION FUND OF SUMITOMO MITSUI BANKING CORPORATION	50.378		50.378
DE* PINNACLE INTERNATIONAL EQUITY FUND	643.280		643.280
DE* PRUDENTIAL RETIREMENT INSURANCE & ANNUITY COMPANY	42.564		42.564
DE* PUBLIC SCHOOL RETIREMENT SYSTEM OF MISSOURI	2.663.024		2.663.024
DE* REED ELSEVIER US RETIREMENT PLAN	84.454		84.454
DE* REGIME DE RETRAITE DE L'UNIVERSITE DE MONTREAL	33.974		33.974
DE* RIO TINTO AMERICA MASTER RETIREMENT TRUST	202.411		202.411
DE* ROBINSON UNIT 2 QUALIFIED NUCLEAR DECOMMISSIONING FUND	22.624		22.624
DE* RUSSELL GLOBAL OPPORTUNITIES FUND	2.170.039		2.170.039
DE* RUSSELL INTERNATIONAL SHARES FUND	470.054		470.054
DE* RUSSELL INTERNATIONAL SHARES TRACKER FUND	21.891		21.891
DE* RUSSELL INVESTMENT COMPANY GLOBAL EQUITY FUND	3.585.307		3.585.307
DE* RUSSELL INVESTMENT COMPANY II PLC	23.953		23.953
DE* RUSSELL INVESTMENT COMPANY INTERNATIONAL FUND	3.388.245		3.388.245
DE* RUSSELL INVESTMENT COMPANY IV PLC	187.576		187.576
DE* RUSSELL INVESTMENT COMPANY PLC	4.360.749		4.360.749
DE* RUSSELL TRUST COMPANY COMMINGLED EMPLOYEE BENEFIT FUNDS TRUST	3.779.938		3.779.938
DE* SACRAMENTO REGIONAL TRANSIT DISTRICT	35.660		35.660
DE* SAN BERNARDINO COUNTY EMPLOYEES RETIREMENT ASSOCIATION	278.925		278.925
DE* SAN DIEGO CITY EMPLOYEES' RETIREMENT SYSTEM	660.940		660.940
DE* SCOTTISH WIDOWS PLC	13.858		13.858
DE* SEI INVESTMENT MANAGEMENT SERVICES	753.216		753.216
DE* SELECT INDEX SERIES	411.417		411.417
DE* SPDR DJ EURO STOXX 50 ETF	657.717		657.717
DE* SPDR MSCI ACWI EX-US ETF	237.469		237.469
DE* SPDR S&P WORLD (EX-US) ETF	79.011		79.011
DE* SPDR S+P INTERNATIONAL FINANCIAL SECTOR ETF	35.726		35.726
DE* SSGA EUROPE INDEX EQUITY FUND	842.738		842.738
DE* SSGA FINANCIALS INDEX EQUITY FUND	35.107		35.107
DE* SSGA GLOBAL INDEX PLUS NL TRUST	203.470		203.470
DE* SSGA GLOBAL INDEX PLUS TRUST	632.688		632.688
DE* SSGA INTERNATIONAL EQUITIES INDEX NL TRUST	165.386		165.386
DE* SSGA WEALTH WEIGHTED GLOBAL EQUITIES INDEX NL TRUST	54.895		54.895
DE* SSGA WEALTH WEIGHTED GLOBAL EQUITIES INDEX TRUST	90.449		90.449
DE* SSGA WORLD INDEX EQUITY FUND	761.142		761.142
DE* STATE BOSTON RETIREMENT SYSTEM	642.089		642.089
DE* STATE OF ALASKA RETIREMENT AND BENEFITS PLANS	2.363.789		2.363.789
DE* STATE OF CONNECTICUT RETIREMENT PLANS & TRUST FUNDS	2.117.815		2.117.815
DE* STATE STREET BANK AND TRUST COMPANY INV. FUNDS FOR TAXEXEMPT R	3.452.924		3.452.924

DE* delega alla persona fisica sopra indicata con il numero del radiovoter

**D* delega alla persona fisica sopra indicata con il numero del radiovoter (votazione effettuata alla postazione assistita)

RL* rappresentanza legale alla persona fisica sopra indicata con il numero del radiovoter

LISTA ESITO DELLA VOTAZIONE

Oggetto: Nomina dei Vice Presidenti del Consiglio di Sorveglianza

CONTRARI

Cognome/Nome	Tot. Voti	Proprio	Delega
DE* STATE STREET BANK AND TRUST COMPANY INV. FUNDS FOR TAXEXEMPT R	7.193.089		7.193.089
DE* STATE STREET BANK AND TRUST COMPANY INVESTMENT FUNDS FOR TAXEXEMPT RETIREMENT PLANS	12.618.133		12.618.133
DE* STATE STREET EUROPE ENHANCED	407.880		407.880
DE* STATE STREET GLOBAL ADVISORS LUXEMBOURG SICAV	72.880		72.880
DE* STATE STREET SRI WORLD INDEX	83.149		83.149
DE* STREETTRACKS SM MSCI EUROPE FINANCIALS SM ETF	473.273		473.273
DE* SUPERVALU INC. MASTER INVESTMENT TRUST	31.171		31.171
DE* SWIP SICAV - US DOLLAR ABSOLUTE RETURN	8.807		8.807
DE* SWISS RE LIFE & HEALTH LIMITED	13.822		13.822
DE* TEACHERS' RETIREMENT SYSTEM OF THE STATE OF ILLINOIS	599.080		599.080
DE* THE BOEING COMPANY EMPLOYEE SAVINGS PLANS MASTER TRUST INVESTM	79.592		79.592
DE* THE GE UK PENSION COMMON INVESTMENT FUND	295.992		295.992
DE* THE MASTER TRUST BANK OF JAPAN LTD RE: ASAHI LIFE PENSION GLOBAL EQUITY FUND	70.176		70.176
DE* THE MUTUAL AID ASSOCIATION OF PREFECTURAL GOVERNMENT PERSONNEL	171.285		171.285
DE* THE PREMIER TRUST FUND FOR QUALIFIED EMPLOYEE BENEFIT PLANS OF	279.156		279.156
DE* THE PRUDENTIAL INSURANCE COMPANY OF AMERICA	168.103		168.103
DE* THE PUBLIC EDUCATION EMPLOYEE RETIREMENT SYSTEM OF MISSOURI	288.573		288.573
DE* THE REGENTS OF THE UNIVERSITY OF CALIFORNIA	6.769.040		6.769.040
DE* THE WELLINGTON TRUST COMPANY NATIONAL ASSOCIATION--MULTIPLE COMMON TRUST FUNDS TRUST-DIVERSIFIED A	61.021		61.021
DE* THORNBUROG INTERNATIONAL VALUE FUND	50.020.646		50.020.646
DE* TIFF INTERNATIONAL EQUITY FUND	241.174		241.174
DE* TRANSAMERICA THORNBUROG INTERNATIONAL VALUE	1.663.918		1.663.918
DE* TRANSTNET RETIREMENT FUND	293.298		293.298
DE* UAW RETIREE MEDICAL BENEFITS TRUST	810.857		810.857
DE* UNIVERSAL SHIPOWNERS MARINE INSURANCE ASSOCIATION LTD EQUITY CLASS 3	45.134		45.134
DE* UNIVERSITY OF TORONTO MASTER TRUST	235.937		235.937
DE* VUGHT AIRCRAFT INDUSTRIES INC MASTER DEFINED BENEFITS TRUST	150.560		150.560
DE* WELLS FARGO ADVANTAGE INTERNATIONAL EQUITY FUND	601.272		601.272
DE* WELLS FARGO MASTER TRUST INTERNATIONAL GROWTH PORTFOLIO	649.962		649.962
DE* WELLS FARGO MASTER TRUST INTERNATIONAL INDEX PORTFOLIO	41.907		41.907
DE* WESTPAC INTERNATIONAL SHARE INDEX TRUST	526.369		526.369
DE* WESTPAC STAFF SUPERANNUATION PLAN	10.061		10.061
DE* WHOLESALE GLOBAL EQUITY - CORE FUND	21.229		21.229
DE* WORKERS' COMPENSATION REINSURANCE ASSOCIATION	167.053		167.053
DE* WORLD INDEX OLUS SECURITIES LENDING COMMON TRUST FUND	117.955		117.955
DE* WUT47	38.501		38.501
DE* XEROX CANADA EMPLOYEES RETIREMENT PLAN	157.823		157.823
1366 PAGNACCO MARIA NOVELLA	10.123	10.123	
DE* SALZA EMANUELA EUGENIA	7.008		
RL* SNE SOCIETA' SEMPLICE	23.850	23.850	
1423 PROCACCI VIVIANA			
DE* ABERDEEN CITY COUNCIL PENSION FUND	82.000		82.000
DE* ADVANTAGE FUNDS INC - GLOBAL ALPHA FUND	12.569		12.569

DE* delega alla persona fisica sopra indicata con il numero del radiovoter
 **D delega alla persona fisica sopra indicata con il numero del radiovoter (votazione effettuata alla postazione assistita)
 RL* rappresentanza legale alla persona fisica sopra indicata con il numero del radiovoter

LISTA ESITO DELLA VOTAZIONE

Oggetto: Nomina dei Vice Presidenti del Consiglio di Sorveglianza

CONTRARI

Cognome/Nome	Tot. Voti	Proprio	Delega
DE* ALABAMA TRUST FUND	310.151		310.151
DE* ALASKA PERMANENT FUND	314.292		314.292
DE* ALASKA PERMANENT FUND CORPORATION	570.179		570.179
DE* ALASKA PERMANENT FUNDS	19.636		19.636
DE* AMETEK INC. EMPLOYEES MASTER RETIREMENT TRUST	10.444		10.444
DE* ARCHDIOCESE OF NEW YORK MASTER TRUST	11.564		11.564
DE* ARIZONA PSFRS TRUST	487.087		487.087
DE* ASSOCIATED BRITISH FOODS PENSION SCHEME	9.435		9.435
DE* AT&T UNION WELFARE BENEFIT TRUST	615.929		615.929
DE* AXA ROSENBERG GLOBAL EQUITY TRUST (CANADA)	30.665		30.665
DE* AXA ROSENBERG GLOBAL INVEST COMP ICVC AXA ROSENBERG EUROPE FUND	1.727.710		1.727.710
DE* AXA ROSENBERG INTERNATIONAL EQUITY INSTITUTIONAL	98.496		98.496
DE* AXA SUN LIFE PLC	3.887.978		3.887.978
DE* AZL FRANKLIN TEMPLETON FOUNDINGSTRATEGY PLUS FUND	17.464		17.464
DE* BAPTIST FOUNDATION OF TEXAS	40.483		40.483
DE* BECHTEL JACOBS COMPANY LLC PENSION PLAN MASTER	192.555		192.555
DE* BECHTEL NR PROGRAM MASTER TR	235.099		235.099
DE* BECHTEL NR PROGRAM PENSION MASTERTRUST	121.900		121.900
DE* BELL ATLANTIC MASTER TRUST	1.410.336		1.410.336
DE* BELLSOUTH CORP REP EMPLOYEES HEALTH CARE TRUST-RETIRES	94.515		94.515
DE* BELLSOUTH CORPORATION HEALTH CARE TRUST RETIREES	80.610		80.610
DE* BMO HARRIS INTERNATIONAL SPECIAL EQUITY PORTFOLIO	550.003		550.003
DE* BNY MELLON EB COLLECTIVE INVESTMENT FUND PLAN	223.794		223.794
DE* CENTRAL STATES SOUTHEAST AND SOUTHWEST AREAS PENS	72.772		72.772
DE* CF INTERNATIONAL STOCK INDEX FUND	492.555		492.555
DE* CIBC EUROPEAN INDEX FUND	69.609		69.609
DE* CIBC INTERNATIONAL INDEX FUND	1.469		1.469
DE* CIBC POOLED INTERNATIONAL EQUITY INDEX FUND	38.039		38.039
DE* CITIGROUP PENSION PLAN	68.000		68.000
DE* COMMONWEALTH OF PENNSYLVANIA STATE EMPLOYEES RETIREMENT SYSTEM	479.645		479.645
DE* CONRAIL EMPLOYEE BENEFITS TRUST	6.100		6.100
DE* CORPARES SUBFUNDS ANDELEN EUROPA ACTIEF BEHEER.	23.500		23.500
DE* COUNTY EMPLOYEES ANNUITY AND BENEFIT FUND OF COOK COUNTY	1.131.028		1.131.028
DE* DREYFUS INDEX FUNDS INC DREYFUS INTERNATIONAL STC	6.227		6.227
DE* DT INTERNATIONAL STOCK INDEX FUND	431.826		431.826
DE* DUKE ENERGY QUALIFIED NUCLEAR DECOMMISSIONING TRUS	932.561		932.561
DE* EMPLOYEES RETIREMENT SYSTEM OF TEXAS	713.658		713.658
DE* EMPLOYEES' RETIREMENT SYSTEM OF THE CITY OF BALTI	6.394.038		6.394.038
DE* ENERGY EAST CORPORATION MASTERTRUST	1.619.200		1.619.200
DE* EQ ADVISORS TRUST EQAXA MUTUAL SHARES CORE PORTFOLIO	1.300		1.300
DE* FAIRFAX COUNTY EMPLOYEES' RETIREMENT SYSTEM	450.299		450.299
	375.208		375.208
	200		200

DE* delega alla persona fisica sopra indicata con il numero del radiovoter
 **D delega alla persona fisica sopra indicata con il numero del radiovoter (votazione effettuata alla postazione assistita)
 RL* rappresentanza legale alla persona fisica sopra indicata con il numero del radiovoter

LISTA ESITO DELLA VOTAZIONE

Oggetto: Nomina dei Vice Presidenti del Consiglio di Sorveglianza

CONTRARI

Cognome/Nome	Tot. Voti	Proprio	Delega
DE* FAMANDSFÖRENINGEN PENSAM INVESTPSI 10 GLOBALE AKTIER	54.491		54.491
DE* FIDELITY COMMONWEALTH TRUST IIFIDELITY INTL ENHANC	20.964		20.964
DE* FIDELITY CONCORD STREET TRUST: SPARTAN INTERNATIONAL INDEX FD	6.158.952		6.158.952
DE* FIREFIGHTERS RETIREMENT SYSTEM	71.106		71.106
DE* FRANKLIN MUTUAL SHARES FUND	7.755		7.755
DE* GOVERNMENT OF NORWAY	41.469.828		41.469.828
DE* GOVERNMENT_OF_NORWAY	3.901.866		3.901.866
DE* GRANGER FINANCIAL MANAGEMENT .	17.642		17.642
DE* HEALTH CARE SECURITY TRUST .	28.420		28.420
DE* HIGHMARK INC.	422.138		422.138
DE* HYDRO ONE PENSION PLAN .	302.587		302.587
DE* IMPERIAL INTERNATIONAL EQUITY POOL	208.064		208.064
DE* INCO ELECTED MASTER TRUST .	348.800		348.800
DE* INGERSOLRAND COMPANY COLLECTIVETRUST	167.956		167.956
DE* INTERPOLIS & VAN SPAENDONCK AANDELEN EUROPA POOL	214.588		214.588
DE* JNL MELLON CAPITAL MANAGEMENT INTERNATIONAL INDEX FUND	640.785		640.785
DE* JNLFRANKLIN TEMPLETON MUTUAL SHARES FUND	500.993		500.993
DE* JOHN DEERE PENSION TRUST .	44.855		44.855
DE* JP MORGAN CHASE RETIREMENT PLAN	1.230.539		1.230.539
DE* KANSAS PUBLIC EMPLOYEES RETIREMENT	524.147		524.147
DE* LICR FUND INC. .	159.824		159.824
DE* LUCENT TECHNOLOGIES INC. MASTERPENSION TRUST	115.184		115.184
DE* LVIP SSGA INTERNATIONAL INDEX FUND	203.709		203.709
DE* MANVILLE PERSONAL INJURY SETTLEMENT TRUST	86.142		86.142
DE* MARS ASSOCIATES' RETIREMENT PLAN	556.000		556.000
DE* MCGILL UNIVERSITY PENSION FUND	27.353		27.353
DE* MELLON BANK EMPLOYEE BENEFIT COLLECTIVE INVESTMEN	577.596		577.596
DE* MELLON BANK NA EMPLOYEE BENEFIT COLLECTIVE INVES	3.467.132		3.467.132
DE* MINISTRY OF FINANCE OF THE REPUBLIC OF KAZAKHST	2.589.734		2.589.734
DE* NATIONAL SECURITY TECHNOLOGIES LLC (NSTEC) RETIREMENT PLANMT	132.960		132.960
DE* NATIONWIDE LIFE INSURANCE COMPANY OF AMERICA	4.278		4.278
DE* NEIMAN MARCUS GROUP INC RETIREMENT PLAN MAST	43.965		43.965
DE* NEW YORK STATE COMMON RETIREMENT FUND	1.747.688		1.747.688
DE* NEW YORK STATE DEFERRED COMPENSATION PLAN	34.195		34.195
DE* NORGES BANK	8.352.312		8.352.312
DE* OHIO POLICE AND FIRE PENSION FUND	1.959.325		1.959.325
DE* OKLAHOMA GAS AND ELECTRIC COMPANY EMPLOYEES' RETIREMENT PLAN	14.889		14.889
DE* OPERATING ENGINEERS LOCAL 101 PENSION FUND	112.651		112.651
DE* PACIFIC GAS AND ELECTRIC CORP RETIREMENT MAST	52.700		52.700
DE* PACIFIC GAS AND ELECTRIC QUALIFIED CPUC DECOMMISSIONING TRUST	278.256		278.256
DE* PANAGORA GROUP TRUST .	19.740		19.740
DE* PENSION FUND OF THE CHRISTIAN CHURCH	215.970		215.970
DE* PENSION RESERVES INVESTMENT TRUST FUND	9.004.463		9.004.463

DE* delega alla persona fisica sopra indicata con il numero del radiovoter
 **D delega alla persona fisica sopra indicata con il numero del radiovoter (votazione effettuata alla postazione assistita)
 RL* rappresentanza legale alla persona fisica sopra indicata con il numero del radiovoter

LISTA ESITO DELLA VOTAZIONE

Oggetto: Nomina dei Vice Presidenti del Consiglio di Sorveglianza

CONTRARI

Cognome/Nome	Tot. Voti	Proprio	Delega
DE* PG&E POSTRET. MEDICAL PLAN TR.MGMT & NONBARGAINING	8.294		8.294
DE* PG&E POSTRETIREMENT MED. PLAN TRUST - NON-MGMT. EM	4.300		4.300
DE* PNM RESOURCES INC MASTERTRUST AGREEMENT FOR DB PLANS	1.206		1.206
DE* PSEG NUCLEAR LLC MASTER DECOMMISSIONING TRUS	184.892		184.892
DE* PUBLIC EMPLOYEE RETIREMENT SYSTEM OF IDAHO	458.591		458.591
DE* PUBLIC EMPLOYERS RETIREMENT SYSTEM OF NEVADA	35.356		35.356
DE* RAYTHEON MASTER PENSION TRUST	120.500		120.500
DE* REYNOLDS AMERICAN DEFINED BENEFIT MASTERTRUST	1.054.653		1.054.653
DE* ROCKWELL COLLINS MASTER TRUST	37.947		37.947
DE* ROGERSCASEY TARGET SOLUTIONS LLC.	203.446		203.446
DE* ROHM AND HAAS MASTER TRUST	255.900		255.900
DE* RUSSEL INSTITUTIONAL FUNDS LLC-RUSSELL EMERGING MARKETS EQUITYPLUS FU	860.083		860.083
DE* RUSSELL GLOBAL EQUITY FUND	120.727		120.727
DE* RUSSELL GLOBAL EQUITY POOL	658		658
DE* RUSSELL OVERSEAS EQUITY FUND	652.435		652.435
DE* RUSSELL OVERSEAS EQUITY POOL	307.225		307.225
DE* SAN DIEGO GAS AND ELEC CO NUCLEAR FACILITIES QUAL DEC	82.793		82.793
DE* SBC MASTER PENSION TRUST	1.904.804		1.904.804
DE* SCHOOL EMPLOYEES RETIREMENT SYSTEM OF OHIO	1.095.600		1.095.600
DE* SEMRA ENERGY PENSION MASTER TRUST	265.331		265.331
DE* SHANDS HEALTHCARE PENSION PLAN.	149.200		149.200
DE* SHELL PENSION TRUST	30.743		30.743
DE* SOUTHERN CALIFORNIA EDISON CO NUCLEAR FACILITIES Q	364.108		364.108
DE* STATE OF WYOMING STATE TREASUREN	2.266.924		2.266.924
DE* STICHTING DOW PENSIOENFONDS	178.933		178.933
DE* STICHTING MASTERFOODS PENSIOENFONDS	291.608		291.608
DE* STICHTING PENSIOENFONDS HORECA & CATERING	495.639		495.639
DE* STICHTING PENSIOENFONDS VOOR DIERENARTSEN	39.463		39.463
DE* T ROWE PRICE INTERNATIONAL FUNDINC T ROWE PRICE INTL EQUITY IND	326.601		326.601
DE* T ROWE PRICE INTERNATIONAL FUNDS INC T ROWE PRICE INTL GROWT INC	6.810.165		6.810.165
DE* T ROWE PRICE PERSONAL STRATEGY BALANCED FUND	290.399		290.399
DE* T ROWE PRICE PERSONAL STRATEGY INCOME FUND	390.149		390.149
DE* T. ROWE PRICE BALANCED FUND INC	689.698		689.698
DE* T.ROWE PRICE EQUITY SERIES INC.PERSONAL STRATEGY PORFOLIO	32.896		32.896
DE* T.ROWE PRICE GLOBAL LARGE CAP STOCK FUND	5.594.485		5.594.485
DE* T.ROWE PRICE INSTITUTIONAL GLOBAL EQUITY FUND	1.360.298		1.360.298
DE* T.ROWE PRICE INSTITUTIONAL GLOBAL LARGE CAP EQUITY FUND	81.892		81.892
DE* T.ROWE PRICE OVERSEAS STOCK FUND	4.094.125		4.094.125
DE* TD EMERALD INTERNATIONAL EQUITYINDEX FUND	1.067.034		1.067.034
DE* TD EUROPEAN INDEX FUND	53.406		53.406
DE* TD GLOBAL MULTI-CAP FUND	3.904.740		3.904.740
DE* TD INTERNATIONAL INDEX FUND	148.399		148.399
DE* TEACHERS RETIREMENT SYSTEM OF OKLAHOMA	2.370.522		2.370.522

DE* delega alla persona fisica sopra indicata con il numero del radiovoter
 **D delega alla persona fisica sopra indicata con il numero del radiovoter (votazione effettuata alla postazione assistita)
 RL* rappresentanza legale alla persona fisica sopra indicata con il numero del radiovoter

LISTA ESITO DELLA VOTAZIONE

Oggetto: Nomina dei Vice Presidenti del Consiglio di Sorveglianza

CONTRARI

Cognome/Nome	Tot. Voti	Proprio	Delega
DE* TEACHERS' RETIREMENT SYSTEM OF THE CITY OF NEW Y	64.255		64.255
DE* TENNESSEE VALLEY AUTHORITY RETIREMENT SYSTEM	39.308		39.308
DE* THE ANNIE E. CASEY FOUNDATION .	136.567		136.567
DE* THE BOARD OF TRUSTEES OF WHITMAN COLLEGE	64.946		64.946
DE* THE BOEING COMPANY EMPLOYEE RETIREMENT PLANS MASTER TRUST	2.407.970		2.407.970
DE* THE BOSTON COMMON INTNL SOCIAL INDEX FUND LLC	37.140		37.140
DE* THE CALIFORNIA ENDOWMENT .	6.261		6.261
DE* THE CANADIAN MEDICAL PROTECTIVE ASSOCIATION	2.278		2.278
DE* THE DOMESTIC AND FOREIGN MISSIONARY SOCIETY OF THE PROTESTANT EPISCOPAL CHURCH IN THE UN	5.303		5.303
DE* THE NORANDA PENSION FUNDS TRUST-INTERNATIONAL EQUITY FD	379.000		379.000
DE* THE ROYAL INST FOR THE ADVANCEMENT OF LEARNING MCGILL UNIVERSITY	158.411		158.411
DE* THYSSENKRUPP USA INC. MASTER TRUST	168.763		168.763
DE* TIME WARNER INC MASTER PENSION TRUST	38.319		38.319
DE* TREASURER OF THE STATE OF NORTH CAROLINA EQUITY INVESTMENT FUND POOLED	3.134.615		3.134.615
DE* UNIVERSITY OF SOUTHERN CALIFORNIA	22.513		22.513
DE* UPS GROUP TRUST	78.577		78.577
DE* VANTAGEPOINT OVERSEAS EQUITY INDEX FUND	137.752		137.752
DE* VEBIA PARTNERSHIP N LP .	200.656		200.656
DE* VF CORPORATION PENSION PLAN	170.100		170.100
DE* VOLVO GROUP RETIREMENT TRUST	270.408		270.408
DE* WASHINGTON STATE INVESTMENT BOARD	1.434.896		1.434.896
DE* WELLMARK INC. .	311.909		311.909
DE* WILLIAM BARRON HILTON CHARITABLE REMAINDER	262.200		262.200
DE* WSIB INVESTMENTS PUBLIC EQUITIES POOLED FUND TRUST	17.202		17.202
1446 VERNICE MANUELA			
**D MERITAS INTERNATIONAL EQUITY FUND	141.513		141.513
**D BRUNSWICK UNIT 1 QUALIFIED NUCLEAR DECOMMISSIONING FUND	17.182		17.182
**D SUFFOLK COUNTY COUNCIL PENSION FUND	236.736		236.736
**D STICHG BEWR BEROPSVR TST&STICHG BEHR BEROEFPVR MGR	470.008		470.008
**D CALIFORNIA STATE TEACHERS RETIREMENT SYSTEM	3.871.474		3.871.474
**D TREDJE AP-FONDEN	3.731.842		3.731.842
**D ANDRA AP-FONDEN (AP2)	6.497.500		6.497.500
**D ABBEY LIFE ASSURANCE COMPANY LIMITED	748.492		748.492
**D BUILDING E CIVIL ENGINEERING CONTRAC	228.775		228.775
**D REGIME DE RETRAITE D HYDRO QUEBEC	1.350.134		1.350.134
1544 BERTONI ENRICO			
1638 TONELLI GIULIO			
**D UNPMF	368		368
**D MUTRE SA	2.679.500		2.679.500
**D ARK LIFE ASSURANCE COMPANY LIMITED	27.000		27.000
**D RBS INVESTMENT FUNDS ICVC BALANCED FUND	2.648.685		2.648.685
**D ROYAL SCOTTISH ASSURANCE PLC	286.229		286.229
**D NATIONAL WESTMINSTER LIFE ASSURANCE LTD	87.326		87.326
**D	516.253		516.253

LISTA ESITO DELLA VOTAZIONE

Oggetto: Nomina dei Vice Presidenti del Consiglio di Sorveglianza

CONTRARI

Cognome/Nome	Tot. Voti	Proprio	Delega
**D AVIVA INVESTORS	1.728.159		1.728.159
**D AVIVA STAFF PENSION TRUSTEE LTDAS TRUSTOF AVIVA STAFF PENSION SCHEME	1.625.510		1.625.510
**D AVIVA INVESTORS INTERNATIONAL FUND	56.191		56.191
**D AVIVA INSURANCE UK LIMITED	1.490.743		1.490.743
**D LG N BALANCED TRUST JPM TRUSTEAND DEPOSITARY CO LTD 1	392.830		392.830
**D AVIVA LIFE & PENSIONS UK LIMITED	15.684.904		15.684.904
**D PUBLIC EMPLOYEES RETIREMENT SYSTEM OF OHIO	190.421		190.421
**D FDT ETHOS	127.732		127.732
**D PENSIONSKASSE BUEHLER AG	43.475		43.475
**D LOMBARD ODIER DARIER HFM SA INSTITUTIONNEL-3D	172.000		172.000
**D ORGANISATION EUROPEENNE DE RECHERCHE NUCLEAIRE CERN (CAISSE DE PENSION)	104.040		104.040
**D CERN PENSION FUND	607.124		607.124
**D ALASKA COMMON TRUST FUND	106.661		106.661
**D UNIVERSITY OF TORONTO MASTER TRUST	214.451		214.451
**D FONDS DE RESERVE POUR LES RETRAITES	60.800		60.800
**D ARLINGTON COUNTY VIRGINIA EMPLOYEES RETIREMENT SYSTEM	166.900		166.900
1798 GASCHINO BRUNO	15	15	
1812 CARDARELLI ANGELO			
**D FCP NEUILLY ACTIONS	91.578		91.578
**D FCP FIMA EUROPE	172.911		172.911
**D FCP ANEP FORTIS	1.122.189		1.122.189
**D FCP FORTIS ETOILE FCR	109.141		109.141
**D FORTIS L EQ.FINANCE EUROPE	77		77
**D FORTIS L EQ BEST SEL EU EX	1.503		1.503
**D CSA B PENSION EQ EMU L CAP	4.470		4.470
**D CSA B EQUITY SRI EUROPE	51.345		51.345
**D FLF EQUITY GROWTH EUROPE	2.159		2.159
**D CSA L EQUITY SRI EUROPE	338		338
**D CSA L EUROPEAN LARGE CAPS	30.640		30.640
**D FORTIS L FD ACTCLOCK EURO	464		464
**D CSA B EUROPEAN LARGE CAPS	743		743
**D FIM INSTITUT EQUITY EMU D	94.588		94.588
**D FORTIS B EQ FINANCE EUROPE	185		185
**D CSA B EQUITY EURO	516.025		516.025
**D FORTIS L EQUITY BEST SELECTION EURO	2.228		2.228
**D CSA L EQUITY EURO	2.741		2.741
**D POST GLOBAL SAFETY MIX	5.750		5.750
**D FORTIS L FUND EQ BEST SELECT EUROPE	2.415		2.415
**D FLP FUND OP EUROPE	37		37
**D FORTIS L FUND EQUITY FINANCE WORLD	214		214
**D TDX INDEPENDENCE 2020 EXCHANGETRADED FUND	10.980		10.980
**D ALAS INVESTMENT SERVICES LTD	140.606		140.606
**D HAYES LEMMERZ INTERNATIONAL INC RETIREMENT INCOME PLAN	71.222		71.222

LISTA ESITO DELLA VOTAZIONE

Oggetto: Nomina dei Vice Presidenti del Consiglio di Sorveglianza

CONTRARI

Cognome/Nome	Tot. Voti	Proprio	Delega
**D THE NATIONAL FOOTBALL LEAGUE RECIPROCAL TRUST	237.348		237.348
**D FORTIS INVESTMENT MANAGEMENT	300.841		300.841
**D APOLLINE 6 ACTIONS	872.918		872.918
**D FCP CGRCE ACTION EUROPE 3	171.605		171.605
**D BRANDES INL'T EQUITY FUND	3.001.328		3.001.328
**D FIDELITY SICAV	5.256.685		5.256.685
**D SUMMIT MUTUAL FUNDS INC. EAFE INTERNATIONAL INDEX PORTFOLIO	64.617		64.617
**D DELUXE CORPORATION MASTER RETIREMENT TRUST PLAN	75.075		75.075
**D ROCKFORD HEALTH SYSTEM MASTER TRUST	41.505		41.505
**D US BANK BR OMNI PENSION	4.433		4.433
**D ROYAL SCOTTISH ASSURANCE PLC	77.254		77.254
**D FIDUCIARY TRUST COMPANY INTERNATIONAL AGENT FO US CLIENTS	59.155		59.155
**D NATIONAL WESTMINSTER REINSURANCE LTD	11.639		11.639
**D AVIVA LIFE & PENSIONS UK LIMITED	88.325		88.325
**D FLORIDA RETIREMENT SYSTEM .	1.418.155		1.418.155
**D BBC PENSION SCHEME	1.511.435		1.511.435
**D LEGAL AND GENERAL ASSURANCE (PENSIONS MANAGEMENT) LTD	3.236.266		3.236.266
**D MP PENSIONINVEST F.M.B.A. EUROPAEISKE AKTIER	255.908		255.908
**D PENSIONSKASERNES ADMINISTRATION AS	587.383		587.383
**D SHELL TRT BERMUDA LTD AS TRT OF THE SHELL OVERSEAS CONTRIBPF	571.408		571.408
**D SHELL TRUST BERMUDA LIMITED AS TRUSTEE OF THE SHELL INT.PEN.FUND	107.359		107.359
**D STICHTING SHELL PENSIOENFONDS	2.367.730		2.367.730
**D VICTORIAN SUPERANNUATION FUND	714.565		714.565
**D SHELL PENSIONS TRUST LIMITED ASTRUSTEE OF SHELL CONTRIBUTORY PENSION FUND	1.813.680		1.813.680
**D NATIONAL PENSIONS RESERVE FUNDCOMMISSION	12.311.184		12.311.184
**D FRANKLIN TEMPLETON INVESTMENT FUNDS	25.154.218		25.154.218
1957 MERONI PATRIZIO	1.626	1.626	
1976 FOLCO PAOLO			
**D NATIXIS ASSET MANAGEMENT	1.489.892		1.489.892
**D COVEA FINANCE	1.553.724		1.553.724
**D AGI FRANCE	740.000		740.000
**D SUNTRUST BANK FOR THE BENEFIT OF BAPTIST HEALTH S.FLORIDA IN	19.751		19.751
**D NORTHWESTERN MUTUAL LIFE INSURANCE COMPANY GASA EQUITY	202.293		202.293
**D THE NORTHWESTERN MUTUAL LIFE INSURANCE COMPANY FOREIGN EQ.	358.007		358.007
**D EUROPEAN EQUITY ENHANCED INDEX OF GLOBAL EQUITY INVESTMENT	32.571		32.571
**D SUNTRUST-BAPTIST HEALTH S. FLORIDA/BRANDES	263.645		263.645
**D CITIGROUP GLOBAL MARKETS INC.	463.440		463.440
**D AEGON CUSTODY BV INZAKE AEGON BASISFONDS AANDELEN EUROPA	3.572		3.572
**D STATE OF MINNESOTA	503.000		503.000
**D DU PONT (GB) LIMITED PENSIONS FUND	718.349		718.349
**D JOHN HANCOCK TRUST PACIFIC RIM TRUST	37.262		37.262
**D JOHN HANCOCK FUNDS II INTERNATIONAL EQUITY INDEX FUND	226.364		226.364
**D CAVENHAM GLOBAL EQUITIES	271.681		271.681

DE* delega alla persona fisica sopra indicata con il numero del radiovoter

**D delega alla persona fisica sopra indicata con il numero del radiovoter (votazione effettuata alla postazione assistita)

RL* rappresentanza legale alla persona fisica sopra indicata con il numero del radiovoter

LISTA ESITO DELLA VOTAZIONE

Oggetto: Nomina dei Vice Presidenti del Consiglio di Sorveglianza

CONTRARI

Cognome/Nome	Tot. Voti	Proprio	Delega
**D THE MASTER TRUST BANK OF JAPAN LTD RE: HITACHI FOREIGN EQUITY INDEX MOTHER FUND	220.956		220.956
**D WELLS FARGOMASTER TRUST DIVERSIFIED STOCK PORTFOLIO	505.509		505.509
**D GOLDMAN SACHS FUNDS II	22.600		22.600
**D RUSSELL INVESTMENT COMPANY II PLC	699.172		699.172
**D MARYLAND STATE RETIREMENT & PENSION SYSTEM	1.529.160		1.529.160
**D SSGA INTERNATIONAL EQUITIES INDEX TRUST	227.963		227.963
**D SSGA ITALY INDEX FUND	1.329.260		1.329.260
**D SSGA ITALY INDEX EQUITY FUND	41.481		41.481
**D SSGA EMU INDEX EQUITY FUND	2.396.797		2.396.797
**D STREETTRACKS MSCI EUROPE ETF	33.509		33.509
**D STATE STREET ACTIONS EUROLAND	1.173.660		1.173.660
**D COMMON TRUST ITALY FUND	11.335.090		11.335.090
**D PURISIMA EAFE TOTAL RETURN FUND	57.800		57.800
**D CARPIMKO INTERNATIONAL	145.955		145.955
**D MONTPARNASSE LONG TERME	30.120		30.120
**D FCP EUREUIL TONIQUE	12.540		12.540
**D NATIXIS ISR ACTIONS	733.910		733.910
**D IXIS FLAMME	345.927		345.927
**D I CROISSANCE	1.305.630		1.305.630
**D MEDERIC ALZHEIMER IXIS AM	34.893		34.893
**D CMD AGIRC IXIS D	340.769		340.769
**D CDC AD-EUROPE	184.635		184.635
**D OACET	21.000		21.000
**D IXIS EURO ACTIONS	263.124		263.124
**D EUREUIL DYNAMIQUE +	1.939.713		1.939.713
**D EUREUIL ENERGIE	831.539		831.539
**D EUREUIL 1 2 3 FUTUR	1.284.644		1.284.644
**D FCP HORIZON	30.255		30.255
**D ECA DIVERSIFIE	140.535		140.535
**D NATIXIS EURO ACTIONS VALUE	739.428		739.428
**D LE LIVRET PORTEFEUILLE SICAV	120.675		120.675
**D SFI CNP ASSUR	70.590		70.590
**D CNP ASSUR PIERRE	110.103		110.103
**D CNP ASSUR VALEURS	208.347		208.347
**D SICAV NATIXIS ACTIONS EUROPE HORS FRANCE	190.932		190.932
**D MNRA EUROPE 2	341.583		341.583
**D RSI ACTIONS EUROPEENNES 1	582.537		582.537
**D ABP ACTIONS	9.929.998		9.929.998
**D FCP ABP PERP	180.000		180.000
**D FCP BFBP ACTIONS EUROPE	71.655		71.655
**D FCP RSRC DIVERSIFIE	520.109		520.109
**D CARBP DIVERSIFIE	352.680		352.680
**D FCP RL PREVOYANCE	267.276		267.276

LISTA ESITO DELLA VOTAZIONE

Oggetto: Nomina dei Vice Presidenti del Consiglio di Sorveglianza

CONTRARI

Cognome/Nome	Tot. Voti	Proprio	Delega
**D ABP CROISSANCE RENDEMENT	1.320.000		1.320.000
**D NATIXIS ACTIONS EUROLAND	1.764.921		1.764.921
**D FRUCIFONDS VALEURS EUROPEENNES	614.961		614.961
**D PREPAR CROISSANCE	338.167		338.167
**D ACTIMAAF INTERNATIONAL	250.000		250.000
**D AA EDRAM ACTIONS EURO	498.750		498.750
**D CA EDRAM ACTIONS EURO	240.000		240.000
**D BOARD OF REGENTS OF THE UNIVERSITY OF TEXAS SYSTEM GENERAL ENDOWMENT FUND	561.410		561.410
**D BOARD OF REGENTS OF THE UNIVERSITY OF TEXAS SYSTEM INTERMEDIATE TERM FUND	422.168		422.168
**D PERMANENT UNIVERSITY FUND OF THE STATE OF TEXAS	999.342		999.342
**D BARCLAYS GLOBAL INVESTORS N.A. INVESTMENT FUNDS FOR EMPLOYEE	6.104.861		6.104.861
**D MULTI CURRENCY ALPHA TILTS SOCIAL SCREEN FUND B (EX IBT 90164)	32.795		32.795
**D WORLD EX-U.S. ALPHA TILTS FUND B	405.905		405.905
**D METROPOLE GESTION	100		100
**D LEGAL AND GENERAL ASSURANCE (PENSIONS MANAGEMENT) LTD	1.900		1.900
**D FRANKLIN TEMPLETON	135.903		135.903
2040 VELARDE CINTYA			
DE* AA SARASIN ISR	130.000		130.000
DE* ACTIONS EURO RETRAITE	98.400		98.400
DE* AGIRC F1	11.000		11.000
DE* ALLSTATE INSURANCE COMPANY	720.070		720.070
DE* AMONIS NV	165.000		165.000
DE* AQR FUNDS AQR INTERNATIONAL EQUITY FUND	78.077		78.077
DE* AQR FUNDS-AQR GLOBAL EQUITY FUND	29.777		29.777
DE* AQR INTERNATIONAL EQUITY FUND II LP	63.662		63.662
DE* AREVA DIVERSIFIE OBLIGATAIRE	2.352.956		2.352.956
DE* ARKANSAS TEACHER RETIREMENT SYSTEM	33.948		33.948
DE* ARKWRIGHT LLC	65.720		65.720
DE* ASSISTANCE PROTECTION JURIDIQUE	136.290		136.290
DE* AUSTRALIAN REWARD INVESTMENT ALLIANCE	4.080.861		4.080.861
DE* AUSTRALIANSUPER	55		55
DE* AV SUPER FUND	264.800		264.800
DE* AXA INSURANCE LIMITED	68.070		68.070
DE* AXA INSURANCE UK PLC	526.250		526.250
DE* AXA IRELAND PENSION FUND	4.525.383		4.525.383
DE* AXA SUN LIFE PLC	40.820		40.820
DE* BARCLAYS INVESTMENT FUNDS (LUXEMBOURG) SICAV	21.890		21.890
DE* BB+T INTERNATIONAL EQUITY FUND	111.402		111.402
DE* BOC GROUP INC RETIREMENT TRUST	169.820		169.820
DE* BOISSY ACTIONS EUROPEENNES	4.830		4.830
DE* BRANDES INVESTMENT PARTNERS INC.	2.525		2.525
DE* BRUNEI SHELL PROVIDENT FUND	13.891		13.891
DE* CALVERT CITY SHERIFFS DEPT PENSION			

LISTA ESITO DELLA VOTAZIONE

Oggetto: Nomina dei Vice Presidenti del Consiglio di Sorveglianza

CONTRARI

Cognome/Nome	Tot. Voti	Proprio	Delega
DE* CHINA ASSET MANAGEMENT CO LTD ON BEHALF OF CHINA AMC GLOBAL SELECTIVE EQUITIES FUND	446.512		446.512
DE* CITY OF NEW YORK GROUP TRUST	2.656.758		2.656.758
DE* CNP ACP ACTIONS LT	70.600		70.600
DE* COLGATEPALMOLIVE RETIREMENT TRUST	160.822		160.822
DE* CONCORDE 96	119.171		119.171
DE* CONSTRUCTION AND BUILDING UNIONS SUPERANNUATION FUND	961.040		961.040
DE* COVEA FINANCE ACTIPERFORMANCE	163.140		163.140
DE* COVEA FINANCE SELECTION MONDE	303.000		303.000
DE* DB ADVISORS (CH) DBI WORLD EQUITY FUND	8.069		8.069
DE* DESERET HEALTHCARE EMPLOYEE BENEFIT TRUST	16.258		16.258
DE* DESERET MUTUAL MASTER RETIREMENT PLAN	359.874		359.874
DE* DHL PENSIONS INVESTMENT FUND LTD	362.270		362.270
DE* EARTHQUAKE COMMISSION	935.449		935.449
DE* EAST ASIA INTERNATIONAL TRUSTEES LTD AS TRUSTEE OF THE KARENTTRUST	34.749		34.749
DE* ECUREVIL EQUILIBRE	225.651		225.651
DE* ECUREVIL VITALITE	20.000		20.000
DE* EGEARGNE 1	75.655		75.655
DE* EGEARGNE 2	1.522.869		1.522.869
DE* ENGINEERING INDUSTRIES PENSION FUND	97.500		97.500
DE* EQUIPSUPER	132.341		132.341
DE* EQUITY TRUSTEES AS RESPONSIBLE ENTITY FOR T ROWE PRINCE GLOBAL EQUITY FUND	4.223.147		4.223.147
DE* FAMAANDFORENINGEN PENSAM INVESTPSI 31 EUROPAEISKE AKTIER	314.398		314.398
DE* FC CARPIMKO	123.560		123.560
DE* FCP COVEA FINANCE ACTI EUROPE	374.397		374.397
DE* FCP COVEA FINANCE ACTIONS EUROPE INSTIT II	2.738.315		2.738.315
DE* FCP ERAFP ACTIONS INTERNATIONALES II SSGA	128.395		128.395
DE* FCP FRUCTI EUROPE FINANCIERES	280.400		280.400
DE* FCP NATIXIS ACTIONS EUROPEENNES	424.409		424.409
DE* FCP VILLIERS CROISSANCE	1.778.517		1.778.517
DE* FCPE FCP REGULIER AIR LIQUIDE DEVELOPEMENT	15.175		15.175
DE* FCPE NATIXIS AVENIR 1 PERFORMANCE	188.728		188.728
DE* FCPE NATIXIS AVENIR 2 DYNAMIQUE	39.568		39.568
DE* FCPE NATIXIS AVENIR 3 CROISSANCE	98.933		98.933
DE* FCPE NATIXIS AVENIR 4 EQUILIBRE	132.962		132.962
DE* FCPE NATIXIS AVENIR 5 RENDEMENT	50.397		50.397
DE* FCPE NATIXIS AVENIR EQUILIBRE SOLIDAIRE	5.532		5.532
DE* FCPE SAFRAN DYNAMIQUE	187.911		187.911
DE* FIDELIA ASSISTANCE	6.350		6.350
DE* FONDS DE RESERVE POUR LES RETRAITES	19.661.619		19.661.619
DE* FRANKLIN MUTUAL SERIES FUND -MUTUAL DISCOVERY FUND	40.364.908		40.364.908
DE* FRANKLIN MUTUAL SERIES FUND MUTUAL BEACON FUND	7.552.024		7.552.024
DE* FRANKLIN MUTUAL SERIES FUNDS MUTU AL QUEST FUND	3.547.880		3.547.880
DE* FRANKLIN MUTUAL SERIES FUNDS MUTUAL EUROPEAN FUND	10.954.763		10.954.763

LISTA ESITO DELLA VOTAZIONE

Oggetto: Nomina dei Vice Presidenti del Consiglio di Sorveglianza

CONTRARI

Cognome/Nome	Tot. Voti	Proprio	Delega
DE* FRANKLIN MUTUAL SERIES FUNDS MUTUAL FINANCIAL SERVICES FUND	1.508.691		1.508.691
DE* FRANKLIN MUTUAL SERIES FUNDS MUTUAL INTERNATIONAL FUND	20.166		20.166
DE* FRANKLIN MUTUAL SERIES FUNDS MUTUAL SHARES FUND	15.273.862		15.273.862
DE* FRANKLIN TEMPLETON VARIABLE INSURANCE PROD.TRUSTMUTUAL DISCOVERY	3.779.142		3.779.142
DE* FRANKLIN TEMPLETON VARIABLE INSURANCE PRODUCTS TRUST-FRANKLINSTRATEGIC INCOMESECURITIES FUN	5.663.270		5.663.270
DE* FTVIPT MUTUAL INTERNATIONAL SECURITIES FUND	7.596		7.596
DE* GENERAL CABLE CORPORATION MASTER RETIREMENT TRUST	48.725		48.725
DE* GMF ASSURANCES	1.611.600		1.611.600
DE* GMF VIE	2.486.900		2.486.900
DE* GOLDMAN SACHS TRUST-GOLDMAN SACHS STRUCTURED INTERNATIONAL TAX-MANAGED EQUITY FUND	4.397		4.397
DE* GOVERNMENT SUPERANNUATION FUND	1.016.939		1.016.939
DE* GS TACS MARKET CONTINUOUS (INTL) LLC	354.819		354.819
DE* HONGKONG CATERERS LTD	4.401		4.401
DE* HUTCHINSON ACTIONS	46.863		46.863
DE* HUTCHINSON PROVIDENT HUTCHISON WHAMPOA LTD	75.142		75.142
DE* ING BM 1 ING FINANCIALS FD	727.699		727.699
DE* ING DIVIDEND AANDELEN FUND	148.213		148.213
DE* ING EUROPA FUND	170.942		170.942
DE* ING FRANKLIN MUTUAL SHARES PORTFOLIO	498.859		498.859
DE* ING INSTITUTIONAL DIVIDEND AANDELENBASIS FD	40.457		40.457
DE* ING INTERNATIONAL VALUE FUND	2.186.582		2.186.582
DE* ING TEMPLETON FOREIGN EQUITY PORTFOLIO	1.212.217		1.212.217
DE* ING TEMPLETON GLOBAL GROWTH PORTFOLIO	1.120.867		1.120.867
DE* ING VAN KAMPEN GLOBAL TACTICAL ASSET ALLOCATION PORTFOLIO	12.965		12.965
DE* INTECH INTERNATIONAL SHARE ACTIVE (UNHEDGED) TRUST	36.000		36.000
DE* INTERNATIONAL BANK FOR RECONSTRUCTION AND DEVELOPMENT	451.764		451.764
DE* IOWA PUBLIC EMPLOYERS RETIREMENT SYSTEM	403.297		403.297
DE* JANA PASSIVE GLOBAL SHARE TRUST	51.123		51.123
DE* JAPAN TRUSTEE SERVICES BANK LTDAS TRUSTEE FOR THE SUMITOMO TRUST & BANKINGCO LTD AS TRUSTE	749.514		749.514
DE* JAPAN TRUSTEE SERVICES BANK LTDAS TRUSTEE FOR_STB AS TRUSTEE FOR DAIWA SUMIGIN	3.448.553		3.448.553
DE* JOHN HANCOCK LIFE AND HEALTH INSURANCE COMPANY	44.952		44.952
DE* JOHN HANCOCK TRUST BALANCED TRUST	13.044		13.044
DE* JOHN HANCOCK TRUST GLOBAL TRUST	975.937		975.937
DE* JOHN HANCOCK TRUST INTERNATIONAL EQUITY INDEX TRUST A	126.455		126.455
DE* JOHN HANCOCK TRUST INTERNATIONAL EQUITY INDEX TRUST B	176.453		176.453
DE* JOHN HANCOCK TRUST INTERNATIONAL INDEX TRUST	1.440.867		1.440.867
DE* JPM (TAIWAN) GLOBAL DYNAMIC FUND	45.261		45.261
DE* JPMORGAN CHASE PB DAVID E MOORE	15.965		15.965
DE* JRJ INVESTMENT FUND LTD	23.270		23.270
DE* KUWAIT FUND FOR ARAB ECONOMIC DEVELOPMENT	311.091		311.091
DE* LA SAUVERGARDE	62.300		62.300
DE* LABOR PENSION FUND SUPERVISORY COMMITTEE -LABOR PENSION FUND	64.270		64.270
DE* LABOR PENSION FUND SUPERVISORY COMMITTEE-LABOR RETIREMENT FUND	83.263		83.263

DE* delega alla persona fisica sopra indicata con il numero del radiovoter
 **D delega alla persona fisica sopra indicata con il numero del radiovoter (votazione effettuata alla postazione assistita)
 RL* rappresentanza legale alla persona fisica sopra indicata con il numero del radiovoter

LISTA ESITO DELLA VOTAZIONE

Oggetto: Nomina dei Vice Presidenti del Consiglio di Sorveglianza

CONTRARI

Cognome/Nome	Tot. Voti	Proprio	Delega
DE* MAAF SANTE	39.046		39.046
DE* MAAF VIE	1.020.620		1.020.620
DE* MACOMB COUNTY EMPLOYEES RETIREMENT SYSTEM	254.600		254.600
DE* MAXIMS CATERERS LTD	45.647		45.647
DE* MESIROU FINANCIAL INTERNATIONALPLUS L P	13.700		13.700
DE* METAL INDUSTRIES PROVIDENT FUND	52.600		52.600
DE* MMA IARD S.A.	350.000		350.000
DE* MMA VIE SA	1.402.730		1.402.730
DE* MTAA SUPERANNUATION FUND	69.781		69.781
DE* MUTUAL BEACON FUND	716.446		716.446
DE* MUTUAL DISCOVERY FUND	3.944.664		3.944.664
DE* NATIONAL AUSTRALIA BANK GROUP SUPERANNUATION FUND A	1.539		1.539
DE* NATIXIS ES ACTIONS EURO	393.920		393.920
DE* NATIXIS EUROPE AVENIR	120.000		120.000
DE* NEW YORK LIFE INSURANCE & ANNUITY CORPORATION	4.700		4.700
DE* NEW YORK LIFE INSURANCE COMPANY	271.800		271.800
DE* NORTHWEST NATURAL GAS COMPANY RETIREMENT TRUST	81.161		81.161
DE* NOTTINGHAMSHIRE COUNTY COUNCIL PENSION FUND	470.000		470.000
DE* OCP EPARGNE	19.692		19.692
DE* PENN SERIES DEVELOPED INTERNATIONAL INDEX FUND	34.172		34.172
DE* PRINCIPAL FUNDS INC INTERNATIONAL VALUE FUND I	457.593		457.593
DE* PRINCIPAL FUNDS INC- INTERNATIONAL GROWTH FUND	366.959		366.959
DE* PRINCIPAL FUNDS INC.-INTERNATIONAL EQUITY INDEX FUND	126.565		126.565
DE* PUBLIC EMPLOYEES RETIREMENT SYSTEM OF OHIO	85.194		85.194
DE* QANTAS SUPERANNUATION PLAN	130.866		130.866
DE* QUEENSLAND INVESTMENT CORPORATION	987.627		987.627
DE* RAVGDT DIVERSIFIE II DEXIA AM	32.655		32.655
DE* RENFIELD EQUITY FUND ICVC SUBFUND EUROPEAN EQUITY	79.754		79.754
DE* RESURRECTION HEALTH CARE PENSION PLAN	11.402		11.402
DE* RETAIL EMPLOYEES SUPERANNUATIONTRUST	2.941.719		2.941.719
DE* RETIREMENT PLAN FOR EMPLOYEES OF AETNA INC	18.582		18.582
DE* RETIREMENT PLAN FOR THE CITY OF TAMPA GENERAL EMPLOYEESNUMBER 002	218.532		218.532
DE* RMB MULTIMANAGER SICAV SIF	22.986		22.986
DE* ROBECO PORTFOLIO TR-ROBECO-BOSPARTNERS GLOBAL VAL	19.685		19.685
DE* ROBECO PORTFOLIO TR-ROBECO-BOSPARTNERS INT'L VALUE	17.637		17.637
DE* ROBERT I MCNEIL COMPLEX TRUST	91.710		91.710
DE* ROCKFORD HEALTH SYSTEM PENSION PLAN	16.725		16.725
DE* SAFRAN MIXTE	48.738		48.738
DE* SAN DIEGO MUSEUM OF ART	13.440		13.440
DE* SAS TRUSTEE CORPORATION	61.320		61.320
DE* SBL FUND SERIES N	19.144		19.144
DE* SELECT WORLD EQUITY FUND	990.333		990.333
DE* SIERRA TEMPLETON INTERNATIONAL EQUITY TRUST	152.109		152.109

DE* delega alla persona fisica sopra indicata con il numero del radiovoter
 **D delega alla persona fisica sopra indicata con il numero del radiovoter. (votazione effettuata alla postazione assistita)
 RL* rappresentanza legale alla persona fisica sopra indicata con il numero del radiovoter

LISTA ESITO DELLA VOTAZIONE

Oggetto: Nomina dei Vice Presidenti del Consiglio di Sorveglianza

CONTRARI

Cognome/Nome	Tot. Voti	Proprio	Delega
DE* SSM HEALTH CARE PORTFOLIO MANAGEMENT COMPANY	76.374		76.374
DE* STANDARD CHARTERED BANK (HONG KONG) LIMITED	111.592		111.592
DE* STATE FARM VARIABLE PRODUCT TRUST INTERNATIONAL EQUITY INDEX	203.344		203.344
DE* SUN LIFE ASSURANCE SOCIETY LTD	563.134		563.134
DE* T ROWE PRICE FUNDS SICAV	4.577.393		4.577.393
DE* T.ROME PRICE KIKANTOUSHIKA-MUKE FUNDS FCP	3.721.199		3.721.199
DE* TDX INDEPENDENCE 2010 EXCHANGETRADED FUND	1.601		1.601
DE* TDX INDEPENDENCE 2030 EXCHANGE TRADED FUND	11.396		11.396
DE* TDX INDEPENDENCE 2040 EXCHANGETRADED FUND	12.684		12.684
DE* TDX INDEPENDENCE 2040 EXCHANGETRADED FUND	1.802		1.802
DE* TEMPLETON NVIT INTERNATIONAL VALUE FUND	582.547		582.547
DE* THE BARCLAYS BANK UK RETIREMENTFUND	112.886		112.886
DE* THE GENERAL RETIREMENT SYSTEM OF THE CITY OF DETROIT	216		216
DE* THE MASTER TRUST BANK OF JAPAN LTD	1.189.264		1.189.264
DE* THE MASTER TRUST BANK OF JAPAN LTD AS TRUSTEE FOR GOVERNMENT PENSION INV FUND	13.224.885		13.224.885
DE* THE MASTER TRUST BANK OF JAPAN LTD AS TRUSTEE FOR GOVERNMENT PENSION INVESTMENT FUND	1.964.830		1.964.830
DE* THE METHODIST HOSPITAL	25.589		25.589
DE* THE MOTOROLA PENSION SCHEME	97.129		97.129
DE* THE NAVAJO FUND	1.542		1.542
DE* THE TRUSTEE FOR INTERNATIONALEQUITIES SECTOR TRUST	142.391		142.391
DE* THE UCI FOUNDATION	51.152		51.152
DE* TIME WARNER CABLE PENSION PLANSMASTER TRUST	23.175		23.175
DE* TRANSNET PENSION FUND	86.598		86.598
DE* TRINITY UNIVERSITY	39.760		39.760
DE* UNIVERS CNP 1	616.309		616.309
DE* USAA MUTUAL FUNDS TRUST - USAA CORNERSTONE STRATEGY FUND	16.108		16.108
DE* USAA MUTUAL FUNDS TRUST - USAA GLOBAL OPPORTUNITIES FUND	5.347		5.347
DE* USAA MUTUAL FUNDS TRUST - USAA WORLD GROWTH FUND	409.408		409.408
DE* USAA MUTUAL FUNDS TRUST- USAA INTERNATIONAL FUND	1.881.992		1.881.992
DE* VALERO ENERGY CORPORATION PENSION PLAN	243.495		243.495
DE* VAUXHALL ASSOCIATED COMPANIES PENSION FUND	203.257		203.257
DE* VILLIERS DIVERSIFIE DEXIA AM	256.743		256.743
DE* VINSON ELKINS LLP RETIREMENT PLANS MASTER TRUST 3	85.611		85.611
DE* VISION POOLED SUPERANNUATION TRUST	130.902		130.902
DE* WEST SUBURBAN RETIREMENT INCOMEPLAN	5.333		5.333
DE* WINDSTREAM MASTER TRUST	219.600		219.600
DE* CALDERARA GIUSEPPE	100	100	
DE* RUSSO MAURO			
DE* EPWORTH INVESTMENT FUND	82.006		82.006
DE* JAGUAR PENSION PLAN	199.538		199.538
DE* IBM PENSION PLAN	859.527		859.527
DE* A I DUPONT TESTAMENTARY TRUST	312.740		312.740
DE* NATIONAL RAILROAD INVESTMENT TRUST	195.036		195.036

LISTA ESITO DELLA VOTAZIONE

Oggetto: Nomina dei Vice Presidenti del Consiglio di Sorveglianza

CONTRARI

Cognome/Nome	Tot. Voti	Proprio	Delega
**D ALPHA ADVANTAGE EUROPE FUND B	2.628.308		2.628.308
**D LONCA AMERICA INC MASTER RETIREMENT TRUST	49.671		49.671
**D WORKERS COMPENSATION INSURANCE FUND	52.300		52.300
**D UAW RETIREE MEDICAL BENEFITS TRUST	364.626		364.626
**D ISHARES MSCI ACWI EX US INDEX FUND (EX IBT 2766)	373.351		373.351
**D ISHARES MSCI ACWI EX US FINANCIALS INDEX FUND	5.132		5.132
**D ISHARES S&P EUROPE 350 INDEX FUND (EX IBT 2773)	2.173.600		2.173.600
**D ISHARES MSCI EAFE INDEX FUND (EX IBT 2777)	26.961.276		26.961.276
**D ISHARES MSCI EAFE VALUE INDEX FUND (EX IBT 2778)	2.084.812		2.084.812
**D ISHARES S&P GLOBAL FINANCIAL SECTOR INDEX FUND (EX IBT 2787)	640.971		640.971
**D ISHARES MSCI EMU INDEX FUND (EX IBT 2865)	1.709.944		1.709.944
**D ISHARES MSCI KOKUSAI INDEX FUND (EX IBT 2769)	90.528		90.528
**D ISHARES MSCI EUROPE FINANCIAL SECTOR INDEX FUND	11.398		11.398
**D BARCLAYS GLOBAL INVESTORS N.A. INVESTMENT FUNDS FOR EMPLOYEE	10.594.106		10.594.106
**D CONNECTICUT GENERAL LIFE INSURANCE COMPANY	82.779		82.779
**D BGICL DAILY EAFE EQUITY INDEX FUND (EX IBT 71015)	134.793		134.793
**D MSCI EQUITY INDEX FUND B-ITALY	5.560.471		5.560.471
**D INTERNATIONAL EQUITY INDEX PLUS FUND B (EX IBT 90223)	178.119		178.119
**D EURO ALPHA TILTS FUND B (EX IBT 90710)	220.032		220.032
**D BGI MSCI EUROPE EQUITY INDEX FUND B	956.221		956.221
**D BGI MSCI EAFE EQUITY INDEX NON-LENDABLE FUND B	1.293.929		1.293.929
**D BGI MSCI EMU IMI INDEX FUND B	628.470		628.470
**D TRUST FOR RET. MED. DEN. AND LIFE INS. PLAN OF THE ARMY & AIR	110.869		110.869
**D TEACHERS' RETIREMENT SYSTEM OF THE STATE OF ILLINOIS	490.033		490.033
**D BARCLAYS INTERNATIONAL FUND-PAN EUROPE EQUITY FUND	1.823.254		1.823.254
**D BARCLAYS GLOBAL INVESTORS AUSTRALIA LTD AS RESPONSIBLE ENTITY FOR BGI FISSION INTERNATIONAL EQ	798.838		798.838
**D FUNDACAO CALOUSTE GULBENKIAN	485.494		485.494
**D LABOR PENSION FUND SUPERVISORY COMMITTEE -LABOR PENSION FUND	64.834		64.834
**D STATE OF INDIANA PUBLIC EMPLOYEES' RETIREMENT FUND	298.849		298.849
**D FLORIDA RETIREMENT SYSTEM	3.154.045		3.154.045
**D LUCENT TECHNOLOGIES INC. MASTERPENSION TRUST	208.732		208.732
**D PUBLIC EMPLOYEES RETIREMENT SYSTEM OF MISSISSIPPI	5.538		5.538
**D TREASURER OF THE STATE OF NORTH CAROLINA EQUITY INVESTMENT FUND POOLED	2.048.096		2.048.096
**D CITITRUST LTD	7.050		7.050
**D TEMPLETON INTERNATIONAL FOREIGNFUND	1.165.757		1.165.757
**D AZL FRANKLIN TEMPLETON FOUNDINGSSTRATEGY PLUS FUND	22.409		22.409
**D HJ HEINZ PENSION TRUST LIMITED.	108.740		108.740
**D RUSSELL INVESTMENT FUNDS NON-U.S. FUND	100.590		100.590
**D NORWICH UNION LIFE AUSTRALIA LIMITED	82.102		82.102
**D AVIVA INVESTORS MANAGED FUNDS ICVC MORLEY DIVERSIFIEDSTRATEGY FUND	35.405		35.405
**D FORSTA AP-FONDEN	3.817.267		3.817.267
**D WANDSWORTH BOROUGH COUNCIL PENSION FUND	569.000		569.000
**D AVIVA LIFE & PENSIONS UK LIMITED	1.050.681		1.050.681

DE* delega alla persona fisica sopra indicata con il numero del radiovoter
 **D delega alla persona fisica sopra indicata con il numero del radiovoter (votazione effettuata alla postazione assistita)
 RL* rappresentanza legale alla persona fisica sopra indicata con il numero del radiovoter

LISTA ESITO DELLA VOTAZIONE

Oggetto: Nomina dei Vice Presidenti del Consiglio di Sorveglianza

Cognome/Nome	Tot. Voti	Proprio	Delega
2649 SALZA ENRICA	7.008	7.008	
2658 CASTIGLIONE ANNA	1.611	1.611	
2685 SALZA ELISABETTA	7.008	7.008	
2769 BAVA MARCO GEREMIA CARLO	40	40	
DE* FABRIS CARLO	11		11
DE* MARINI ANGELINA	3		3
DE* ZOLA PIER LUIGI	5		5
604 TREVISAN DARIO			
DE* 401 (K) SAV.E PROF.SHAR.PLANNIKE INC	59.876		59.876
DE* A. GARY ANDERSON FAMILY FOUNDATION	5.824		5.824
DE* ABU DHABI RETIREMENT PENSION FUND	227.579		227.579
DE* ADVANCED SERIES TRUST - AST INTERNATIONAL VALUE PORTFOLIO	1.841.483		1.841.483
DE* ADVANCED SERIES TRUST - AST T. ROWE PRICE ASSET ALLOCATION PORTFOLIO	531.351		531.351
DE* AEGON CUSTODY BY INZAKE AEGON BASISFONDS AANDELEN EUROPA	4.279.517		4.279.517
DE* ALPHA ADVANTAGE EUROPE FUND	350.661		350.661
DE* AMERICAN HONDA MOTOR CO RETIREMENT	689.352		689.352
DE* AMERICAN LEBANESE SYRIAN ASSOCIATED	203.292		203.292
DE* ARCHDIOCESE OF WASHINGTON	81.987		81.987
DE* ATD FAMILY LTD PARTNERSHIP DTD	3.230		3.230
DE* BAY CARE HEALTH SYSTEM GROUP INVEST.	13.051		13.051
DE* BAYCARE SYSTEM MASTER CUSTODY POOL	175.460		175.460
DE* BBH B FOR TMTBJ RE: MUTB400037270	31.472		31.472
DE* BBH B J T S RE CMA MFS EX-JAPAN GROWTH MOTHER FUND	149.699		149.699
DE* BBH BOS MTEJ RE: MANULIFE INTL BOND INDEX MOTH FND	836.792		836.792
DE* BBH FOR THORNBURG INTL EQUITY FUND LLC	1.926.840		1.926.840
DE* BDF-FONDS E ACT. EUROP.	236.025		236.025
DE* BRANDES CANADA GLOBAL EQUITY UNIT TR	360.190		360.190
DE* BRANDES CANADA INTL EQUITY UNIT TRUST	2.478.833		2.478.833
DE* BRANDES INVEST PARTNERS LP 401K	20.634		20.634
DE* BRANDES INVESTMENT FUNDS PLC	2.156.223		2.156.223
DE* BRITISH COLUMBIA INV.MAN.CORPORATION	5.562.520		5.562.520
DE* CARDIF ASSURANCE VIE	2.500.000		2.500.000
DE* CB-KZOO LOCAL UNION NO 357 PENSION F BRA	15.855		15.855
DE* CHEMTURA CORPORATION MASTER RETIR TR	79.578		79.578
DE* CHRISTIAN SCHOOL PENSION AND TRUST	343.770		343.770
DE* CITY OF AUSTIN POLICE RET.SYSTEM	102.506		102.506
DE* CITY OF LOS ANGELES FIRE POLICE PLAN	2.831.859		2.831.859
DE* CITY OF MILWAUKEE EMPLOY RETIREMENT	1.050.517		1.050.517
DE* COLONIAL FIRST STATE INVESTMENT LIMITED	537.476		537.476
DE* COLONIAL FIRST STATE INVESTMENTS LIMITED	213.453		213.453
DE* COLUMBIA/HCA HEALTHCARE CORPORATION	455.020		455.020
DE* COMERICA BK FOR SDA INTERNATNAL EQUITY I	117.992		117.992
DE* DANSKE CIVIL OG AKADEMI PENSIONS	100.160		100.160

CONTRARI

LISTA ESITO DELLA VOTAZIONE

Oggetto: Nomina dei Vice Presidenti del Consiglio di Sorveglianza

CONTRARI

Cognome/Nome	Tot. Voti	Proprio	Delega
DE* DELA NATURA UITVAARTVERZEKERINGEN NV	402.857		402.857
DE* DIOCESE OF BUFFALO	45.860		45.860
DE* DORSET COUNTY PENSION FUND	221.200		221.200
DE* DSC CAPITAL LLC	15.336		15.336
DE* DWS DIVERSIFIED INTERNATIONAL EQUITY VIP	25.029		25.029
DE* DWS DIVERSIFIED INTERNATIONAL EQUITY FUND	33.805		33.805
DE* DWS INTERNATIONAL EQUITY TRUST	228.335		228.335
DE* ELD FAMILY LP DATED 12/19/95	7.110		7.110
DE* FCP CNP ACTIONS EUR.FID.	219.982		219.982
DE* FCP COEFFICIENCE	223.239		223.239
DE* FCP FCE INVEST EURO	3.090.601		3.090.601
DE* FCP FCE PLACT EURO BIS	1.182.795		1.182.795
DE* FEDERATED CITY RETIREMENT SAN JOSE	181.080		181.080
DE* FIDELITY TRILOGIE EUROPE	126.318		126.318
DE* FIREMAN'S RETIREMENT SYSTEM S. LOUIS	214.359		214.359
DE* FIREMANS ANNUITY AND BENEFITS FUND O	254.475		254.475
DE* FISHER INVEST GROUP FOREIGN EQUITY	275.659		275.659
DE* FONDATION J.A. BOMBARDIER	7.364		7.364
DE* FORD MOTOR COMPANY DEFINED BENEFIT	2.840.437		2.840.437
DE* FORD OF CANADA MASTER TRUST FUND	137.984		137.984
DE* FUTURE DIRECT CORE INTERN SHARE FUND 2	3.581.347		3.581.347
DE* FUTURE FUND FOR BOARD OF GUARDIANS	1.335.818		1.335.818
DE* GENERAL MOTORS CANADA DOMESTIC TRUST	54.417		54.417
DE* GLAXOSMITHKLINE ELECT MASTER TRUST FUND	52.700		52.700
DE* GMO ERISA POOL	3.415.851		3.415.851
DE* GMO FOREIGN FUND	3.871.633		3.871.633
DE* GMO GLOBAL ACTIVE EQUITY FUND LP	157.613		157.613
DE* GPB/J -AIG GLOBAL TRUST CLASS C	449.041		449.041
DE* GRAHAM CAPITAL PARTNERSHIP I LP	25.500		25.500
DE* GRIFFIN INDUSTRIES INC	42.531		42.531
DE* HONG KONG SPECIAL ADMIN EXCHANGE FD	1.040.776		1.040.776
DE* HOSPITAL AUTHORITY PROVIDENT FUND S.	206.333		206.333
DE* HOUR GLASS INDEXED INT SHARED SECT TRUST	139.769		139.769
DE* HOUSTON POLICE OFFICERS PENS SYSTEM	666.975		666.975
DE* HSBC ETFs PUBLIC LIMITED COMPANY	124.761		124.761
DE* HSBC EUROPEAN INDEX FUND	325.326		325.326
DE* HSBC INVESTMENT FUNDS (UK) LIMITED	76.115		76.115
DE* HSBC LIFE (UK) LIMITED	55.000		55.000
DE* ILLINOIS CONSOLIDATED TELEPHONE TST	28.579		28.579
DE* ILLINOIS MUNICIPAL RETIREMENT FUND	1.369.390		1.369.390
DE* INDIANA STATE TEACHERS RETIREMENT FD	494.101		494.101
DE* INDIANA STATE TEACHERS' RETIREMENT FUND	200.655		200.655
DE* JAGUAR PENSION PLAN	381.000		381.000

LISTA ESITO DELLA VOTAZIONE

Oggetto: Nomina dei Vice Presidenti del Consiglio di Sorveglianza

CONTRARI

Cognome/Nome	Tot. Voti	Proprio	Delega
DE* JEWISH COMMUNITY FED SAN FRANCISCO	34.520		34.520
DE* KAS DEPOSITARY TRUST COMPANY 6679132	6.679.132		6.679.132
DE* LA C C D COM D REGIME DES EML MANU	432.943		432.943
DE* LANDROVER PENSION SCHEME	83.836		83.836
DE* LASTINGER IRREVOCABLE CHILDREN TRST	1.070		1.070
DE* LCL FAMILY LIMITED PARTNERSHIP	4.130		4.130
DE* LOS ANGELES CITY EMPLOYEES RETIREM.	250.053		250.053
DE* MANULIFE INTERNATIONAL EQUITY INDEX FUND	37.533		37.533
DE* MERRILL LYNCH PIERCE FENNER & SMITH	729.335		729.335
DE* MICROSOFT GLOBAL FINANCE LIMITED	1.846.110		1.846.110
DE* ML LAWRENCE TRUST	18.415		18.415
DE* MLI GEF NON COLLATERAL CLIENT GENERAL	206.697		206.697
DE* NATIXIS INTERNET FUNDS LUX I	939.789		939.789
DE* NEW HAMPSHIRE RETIREMENT SYSTEM	526.296		526.296
DE* NEW ZEALAND SUPERANNUATION FUND	288.401		288.401
DE* NORTHERN TELECOM PENSION TST FUND	257.652		257.652
DE* NORTHERN TRUST ROBUSTA FUND	276.987		276.987
DE* NUCLEAR LIABILITIES FUND LIMITED	204.317		204.317
DE* ORPHEUS TRUST	49.555		49.555
DE* PEOPLES ENERGY RETIREMENT PLAN	114.151		114.151
DE* PEPSCO MASTER RETIREMENT TRUST	216.315		216.315
DE* PETRO CANADA MASTER TRUST FUND	207.053		207.053
DE* PF MOORE L.P	745.440		745.440
DE* PRUDENTIAL WORLD FUND INC. - DRYDEN INTERNATIONAL VALUE FUND	237.480		237.480
DE* RBS AS DEP OF FIRST STATE INVESTMENTS ICVC	26.160		26.160
DE* REG RETR EML SYND COMN URB MONTREAL	272.411		272.411
DE* SAN FRANCISCO CITY E COUN.RET.SYSTEM	85.261		85.261
DE* SAUDI ARABIAN MONETARY AGENCY	1.296.139		1.296.139
DE* SEI INST INV TRUST SCREENED WORL	48.182		48.182
DE* SEI INST INVES TRUST INTERNAT EQTY FUND	4.139		4.139
DE* SEI INST INVEST TRUST WORLD EQ EX-US FUN	1.778.023		1.778.023
DE* SEI TRUST COMPANY OF THORNBURG GLOBAL EQ	409.303		409.303
DE* SLFC EUROPEAN TRUST	21.528		21.528
DE* STICHTING BEDRIJFSPENSIOENFONDS VOOR	808.435		808.435
DE* STICHTING INSTITUUT GAK	26.974		26.974
DE* STICHTING MN SERVICES AANDELENSFONDS EUROPA III	78.200		78.200
DE* STICHTING PENSIOENFONDS AKZO NOBEL	313.196		313.196
DE* STICHTING PENSIOENFONDS CAMPINA	296.948		296.948
DE* STICHTING PENSIOENFONDS METAAL EN TECHNIK	239.969		239.969
DE* STICHTING BEDRIJFSPENSIOENFONDS VOOR DE METAAL EN TECHNISCHE BEDRIJFSTAKKEN (BEMT)	1.131.689		1.131.689
DE* TAMPA ORLANDO PINELLAS JEWISH FOUND	870		870
DE* TANYA AND CHARLES BRANDES FOUNDATION	23.700		23.700
DE* TARGET ASSET ALLOCATION FUNDS- TARGET GROWTH ALLOCATION FUND	40.461		40.461

LISTA ESITO DELLA VOTAZIONE

Oggetto: Nomina dei Vice Presidenti del Consiglio di Sorveglianza

CONTRARI

Cognome/Nome	Tot. Voti	Proprio	Delega
DE* TARGET ASSET ALLOCATION FUNDS-TARGET MODERATE ALLOCATION FUND	48.281		48.281
DE* THE CALIFORNIA WELLNESS FOUNDATION	180.427		180.427
DE* THE CLESS CAPITAL TRUST	10.690		10.690
DE* THE JENNIFER U.CLESS CHILDS TRUST	20.510		20.510
DE* THE MARTIN CLESS CHILD UAD 4/23/90	12.988		12.988
DE* THE PRUDENTIAL SERIES FUND - SP INTERNATIONAL VALUE PORTFOLIO	253.882		253.882
DE* THE TARGET PORTFOLIO TRUST- INTERNATIONAL EQUITY PORTFOLIO	215.813		215.813
DE* THOMPSON & MURFF	87.370		87.370
DE* TRANSCANADA PIPELINES LIMITED	100.400		100.400
DE* TURNER INTERNATIONAL CORE GROWTH FUND	17.175		17.175
DE* UFCW LOCAL 56 RETAIL MEAT PENSION FD	42.296		42.296
DE* UFG SARASIN ACTION EURO FLEXIBILE	160.000		160.000
DE* UFG SARASIN ACTIONS EUROPE	192.247		192.247
DE* UNITED NATIONS RELIEF AND WORKS FOR PALESTINIAN REFUGEES IN THE NEAR EAST	50.586		50.586
DE* VOLKSWAGEN US. INC.E.RETIREMENT PLAN	74.285		74.285
DE* VOLUNTARY EMPLOYEES BENEFICIARY ASSOCIATION OF THE NON-REPRESENTED EMPLOYEES OF SOUTHERN CALIFORNIA	43.730		43.730
DE* WESTERN NEUROSURGERY LTD MPP PLAN	2.460		2.460
DE* WHEELS COMMON INVESTMENT FUND	1.496.369		1.496.369
DE* WILLIAM DOHENY GRANDCHILDREN TRUST	27.461		27.461
DE* WILMINGTON MULTI-MANAGER INTERNATIONAL FUND	9.869		9.869
DE* WILSHIRE VARIABLE INSURANCE TRUST-INTERNATIONAL EQUITY FUND	13.484		13.484
DE* ZALOOM FAMILY 2003 LIVING TRUST	3.350		3.350
749 MILETTO NICOLANGELO	1	1	
DE* SERRA CLAUDIO	2.368		2.368
825 MANCUSO CARLO	192	192	
DE* LOZZA PAOLA	10		10
863 MELLONE ANTONIO	8.716	8.716	
963 FASANO GIAN LUIGI	100	100	
997 IANNUCCI ANTONIO	15.200	15.200	
Totale voti	1.001.627.777		
Percentuale votanti %	15,111242		
Percentuale Capitale %	8,453031		

DE* delega alla persona fisica sopra indicata con il numero del radiovoter

**D* delega alla persona fisica sopra indicata con il numero del radiovoter (votazione effettuata alla postazione assistita)

RL* rappresentanza legale alla persona fisica sopra indicata con il numero del radiovoter

LISTA ESITO DELLA VOTAZIONE

Oggetto: Nomina dei Vice Presidenti del Consiglio di Sorveglianza

ASTENUTI

Cognome/Nome	Tot. Voti	Proprio	Delega
1446 VERNICE MANUELA	1.041.726		1.041.726
**D STICHTING TRUST F&C UNHEDGE	909.653		909.653
**D RBS HBOS EURO SPECIAL SITUATIONS FUND	1.062.714		1.062.714
**D HALIFAX INTL INVEST ICVC EUROPEAN FD	102.683		102.683
**D ST ANDREWS LIFE ASSURANCE PLC	290.868		290.868
**D CLERICAL MED INVEST GROUP LIMITED	3.881.740		3.881.740
**D UNIVERSE THE CMI GLOBAL NETWORK FUND	373.400		373.400
**D DESJARDINS GLOBAL ALL CAP EQUITY FUND	801.907		801.907
**D THE WELLINGTON TRUST CP. NATIONAL ASS. MULTIPLE COL. INV. FUNDS	10.847		10.847
**D THE HARTFORD DIVERSIFIED INTERNATIONAL FUND	73.990		73.990
**D MARCH FUND	4.041.863		4.041.863
**D ABBEY LIFE ASSURANCE COMPANY LIMITED	188.925		188.925
**D SCOTTISH WIDOWS UNIT FUNDS LIMITED	1.613.744		1.613.744
**D SCOTTISH WIDOWS PLC	394.196		394.196
**D PENSIONS MANAGEMENT (S.W.F.) LIMITED	1.885.797		1.885.797
**D SCOTTISH WIDOWS OV. GROWTH INV. FUNDS ICVC-EU, SELECT GROWTH F	163.401		163.401
**D MULTI-MANAGER ICVC - MULTI-MANAGER INTERNATIONAL EQUITY FUND	122.000		122.000
**D CAPIVA TRUST COMPANY (JERSEY) LIMITED AS CUSTODIAN FOR LLOYDS TSB OFFSHORE FUNDS LIMITED	960.343		960.343
**D STATE STREET TRUSTEES LIMITED ATF SWIP CAPITAL TRUST	31.028		31.028
**D SCOTTISH WIDOWS INV. PART.-0 INV FUNDS ICVC-PAN-EURO.SRI EQ FU	19.250		19.250
**D SCOTTISH WIDOWS INV. PART. INV. FUNDS ICVC-PAN-EUR.EQ.FUND	88.509		88.509
**D SCOTTISH WIDOWS INVESTMENT PARTNERSHIP INVESTMENT FUNDS ICVC-E	189.558		189.558
**D SWI PARTNERSHIP INVESTMENT FUNDS GB ICVC - FIN.FUND	557.908		557.908
**D ELFUN INTERNATIONAL EQUITY FUND	1.500.000		1.500.000
**D WEST YORKSHIRE PENSION FUND	461.952		461.952
**D WEST MIDLANDS METROPOLITAN AUTHORITY	1.019.453		1.019.453
**D 1199 HEALTHCARE EMPLOYEES PENSION TRUST	366.849		366.849
**D INTERLOCAL PENS FD GEOPGR COMM INTL	39.776		39.776
**D INTER-LOCAL PENSION FUND OF THE GRAPHIC COMMUNICATIONS CONFERENCE	48.497		48.497
**D CLERICAL MEDICAL MANAGED FUNDS LTD	1.489.400		1.489.400
**D FEDERIS AVENIR EURO-PE	339.000		339.000
**D FCP FEDERIS EUROPE ACTIONS	1.094.455		1.094.455
**D FCP FEDERIS ACTION	1.370.000		1.370.000
**D FCP FEDERIS EURO ACTIONS	1.157.972		1.157.972
**D FCP FEDERIS IRC ACTIONS	410.000		410.000
**D FCP FEDERIS ACT QUATREM	126.100		126.100
**D FEDERIS EPARGNE EQUILIBREE	1.300.000		1.300.000
**D FCP EURO ETHIQUE INSTITUTIONS	4.444.460		4.444.460
**D KAS DEPOSITARY TRUST COMPANY 4444460	1.700.000		1.700.000
**D ALETTI GESTIELLE SGR SPA FONDO GESTIELLE ITALIA			
1638 TONELLI GIULIO			
**D NOTTINGHAMSHIRE COUNTY COUNCIL PENSION FUND	8.066		8.066
**D DUPONT PENSION TRUST	192.945		192.945

LISTA ESITO DELLA VOTAZIONE

Oggetto: Nomina dei Vice Presidenti del Consiglio di Sorveglianza

ASTENUTI

Cognome/Nome	Tot. Voti	Proprio	Delega
**D GENERAL ELECTRIC PENSION TRUST	1.575.114		1.575.114
**D BRUNEI INVESTMENT AGENCY	1.831.050		1.831.050
**D LONDON BOROUGH OF CAMDEN PENSION FUND	977.200		977.200
**D THE LONDON BOROUGH OF CAMDEN PENSION FUND	276.900		276.900
**D RL MANAGER OF MANAGERS FD ICVC THE GLOBAL EX UK EQUITY FUND	1.125.872		1.125.872
**D NORTH YORKSHIRE PENSION FUND	782.000		782.000
**D A.A. - BNP PAM - ISR	71.601		71.601
**D FCP BOURBON 3	61.378		61.378
**D FCP FDRN BNP PAM	40.596		40.596
**D FCP HOCHTIEF ACTIONS	85.450		85.450
**D FMS 1	61.452		61.452
**D RAVGDT DIVERSIFIE I ALLIANZ GLOBAL INVES	303.359		303.359
1812 CARDARELLI ANGELO			
**D AIR LIQUIDE CANADA INC CANAD MASTER TR	53.727		53.727
**D CITY OF WINNIPEG CIV EMPL PENS PLAN	326.192		326.192
**D GENERAL MOTORS CANADA FOREIGN TRUST	511.142		511.142
**D MANULIFE INTERNATIONAL EQUITY FUND	655.870		655.870
**D MANULIFE INVESTMENT EXCHANGE FUND CORP	149.052		149.052
**D REG RETR EMPL SYND COMM URB MONTREAL	58.084		58.084
**D THE PROV TREAS OF P PRINCE EDW ISL	174.577		174.577
**D PUBLIC EMPLOYEES SUPERANNUATION PLAN	489.348		489.348
**D RBC CANADIAN MASTER TRUST	415.439		415.439
**D PERSONALVORSO DER PFIZER AG	39.399		39.399
**D NORTEL NETWORKS LONG-TERM INVESTMENT PLA	208.521		208.521
**D MONSANTO PENSION PLAN	49.553		49.553
**D DETROIT MEDICAL CENTER CONSOLIDATED PENS	91.228		91.228
**D COLUMBIA/HCA HEALTHCARE CORPORATION	269.976		269.976
**D MONSANTO COMPANY MASTER TRUST	140.365		140.365
**D CENTERPOINT ENERGY MASTER RETIR TST	141.418		141.418
**D DMC INSURANCE CO LTD	10.251		10.251
**D DETROIT MEDICAL CENTER PENSION PLAN	21.423		21.423
**D UNIVERSITY OF ILLINOIS FOUNDATION	24.063		24.063
**D US DEPARTMENT ENERGY OAK RIDGE	199.590		199.590
**D INTL TRANSPORT CORP RETIREE HEALTH	37.589		37.589
**D INTL TRUCK ENGINE CORP RETIREMENT	64.367		64.367
**D PFIZER INC.RETIREMENT ANNUITY PLAN	173.562		173.562
**D CARLE CLINIC PENSION PLAN	19.761		19.761
**D BLUE CROSS E SHIELD ASS RET BEN TST	41.406		41.406
**D CALIFORNIA PHYSICIAN'S SERVICE	278.104		278.104
**D FORD FOUNDATION	604.241		604.241
**D ARBEIT INVESTMENT LIMITED PARTNERSHIP	15.867		15.867
**D THE NEW YORK TIMES CO. PENSION TRUST	47.363		47.363
**D MLPFF&S NON-RESIDENT EQUITY ACCOUNT	982.239		982.239

LISTA ESITO DELLA VOTAZIONE

Oggetto: Nomina dei Vice Presidenti del Consiglio di Sorveglianza

ASTENUTI

Cognome/Nome	Tot. Voti	Proprio	Delega
**D MORRIS & GWENDOLYN CAFRITZ FOUNDATION	113.620		113.620
**D DOMINI EUROPEAN PACASIA SOCIAL EQUITY FUND	14.473		14.473
**D JOHN HANCOCK TRUST MUTUAL SHARES TRUST	594.624		594.624
**D ENERGY INSURANCE MUTUAL LIMITED	106.143		106.143
**D DELUXE CORPORATION MASTER RETIREMENT TRUST PLAN	111.700		111.700
**D THE REGENTS OF THE UNIVERSITY OF CALIFORNIA	90.023		90.023
**D MD GROWTH INVESTMENTS LIMITED	2.828.453		2.828.453
**D PRUDENTIAL RETIREMENT INSURANCE & ANNUITY COMPANY	63.976		63.976
**D THE RET.ANN. PLAN FOR EMPLOYEES OF THE ARMY AND AIR FORCE EX. S	183.751		183.751
**D SONOMA COUNTY EMPLOYEES RETIREMENT ASSOCIATION	41.148		41.148
**D CITY OF SAN JOSE POLICE & FIRE DEPARTMENT RETIREMENT PLAN	311.680		311.680
**D AMERICAN AIRLINES INC. PILOTS RET. BENEFIT PROGRAM VAR.INC.PL	284.378		284.378
**D RUSSELL TRUST COMPANY COMMINGLED EMPLOYEE BENEFIT FUNDS TRUST	268.391		268.391
**D MET INVESTORS SERIES TRUST - MET/FRANKLIN MUTUAL SHARES PO	928.712		928.712
**D METROPOLITAN SERIES FUND INC. - JULIUS BAER INTERNATIONAL ST	274.625		274.625
**D MAINSTAY ICAP INTERNATIONAL FUND	6.837.000		6.837.000
**D ASSOCIATED BANK NA	37.423		37.423
**D BUENA VISTA UNIVERSITY	53.032		53.032
**D TEMPLETON GLOBAL INVESTMENT TRUST TEMPLETON INCOME FUND	614.460		614.460
**D TEMPLETON GLOBAL INCOME FUND	81.679		81.679
**D LIBERTY BANK	85.637		85.637
**D FRANKLIN TEMPLETON INVESTMENT FUNDS	12.633.975		12.633.975
**D AVA EUROPE 4	166.761		166.761
**D TEMPLETON WORLD FUND	4.976.100		4.976.100
**D TEMPLETON GROWTH FUND INC	26.351.472		26.351.472
**D TEMPLETON GLOBAL EQUITY TRUST	1.145.973		1.145.973
**D TEMPLETON INTERNATIONAL EQUITY TRUST	701.505		701.505
**D TEMPLETON INTERNATIONAL STOCK TRUST	411.624		411.624
**D TEMPLETON INSTITUTIONAL FUNDS FOREIGN EQUITY SERIES	9.099.426		9.099.426
**D FRANKLIN TEMPLETON VARIABLE INSURANCE PRODUCTS TRUST TEMPLETON DEV	4.290.330		4.290.330
**D TEMPLETON MASTER TRUST SERIES 1	470.350		470.350
**D TEMPLETON MASTER TRUST SERIES 2	46.878		46.878
**D TEMPLETON GLOBAL STOCK TRUST	354.675		354.675
**D BISSETT INTERNATIONAL EQUITY FUND	291.343		291.343
**D T.ROWE PRICE INTERNATIONAL FUNDS INC T ROWE PRICE EMERGING MARKETS ST	41.067		41.067
**D FRANKLIN TEMPLETON INTERN. TRUST TEMPLETON GLOBAL LONGSHORT FUND	110.543		110.543
**D TEMPLETON GROWTH FUND II LIMITED	42.787		42.787
**D TEMPLETON GLOBAL EQUITY INCOME FUND II LIMITED	9.451		9.451
**D LABOR PENSION FUND SUPERVISORY COMMITTEE -LABOR PENSION FUND	570.918		570.918
**D TEMPLETON EUROPEAN FUND	3.580		3.580
**D TEMPLETON EUROPE FUND	34.467		34.467
**D DENVER EMPLOYEES RETIREMENT PLAN	114.953		114.953
**D NEW YORK STATE COMMON RETIREMENT FUND	1.225.385		1.225.385

DE* delega alla persona fisica sopra indicata con il numero del radiovoter
 **D delega alla persona fisica sopra indicata con il numero del radiovoter (votazione effettuata alla postazione assistita)
 RL* rappresentanza legale alla persona fisica sopra indicata con il numero del radiovoter

LISTA ESITO DELLA VOTAZIONE

Oggetto: Nomina dei Vice Presidenti del Consiglio di Sorveglianza

ASTENUTI

Cognome/Nome	Tot. Voti	Proprio	Delega
**D MINNESOTA LIFE INSURANCE COMPANY	55.349		55.349
**D AMERICAN ELECTRIC POWER MASTER RETIREMENT TRUST	254.438		254.438
**D EQ ADVISORS TRUST EQTEMPLETON GLOBAL EQUITY PORTFOLIO	442.068		442.068
**D TELCORDIA TECHNOLOGIES PENSIONPLAN	69.340		69.340
**D AMERICAN ELECTRIC POWER SYSTEM RETIREE LIFE INSURANCE TRUST	24.861		24.861
**D DAIMLERCHRYSLER CANADA INC. CANADIAN MASTER TRUST FUND	334.785		334.785
**D ENERGY EAST CORPORATION MASTERTRUST	135.269		135.269
**D JNL FRANKLIN TEMPLETON GLOBAL GROWTH FUND	516.465		516.465
**D FLORIDA RETIREMENT SYSTEM	229.135		229.135
**D WESTON FOODS INC. MASTER TRUST FUND	21.844		21.844
**D GLAXOSMITHKLINE MASTER RETIREMENT TRUST	354.861		354.861
**D SASKATCHEWAN HEALTHCARE EMPLOYEES' PENSION PLAN	283.842		283.842
**D BALANCING POOL	89.157		89.157
**D HEINZ MANAGEMENT PENSION PLAN	25.881		25.881
**D WELLMARK INC.	68.170		68.170
**D WELLMARK OF SOUTH DAKOTA INC.	33.961		33.961
**D IG TEMPLETON INTERNATIONAL EQUITY FD	272.316		272.316
**D QUADRUS TEMPLETON INTERNATIONALEQUITY FUND	119.427		119.427
**D TEACHERS' RETIREMENT ALLOWANCESFUND	289.328		289.328
**D IG TEMPLETON INTERNATIONAL EQUITY CLASS	631		631
**D INDIANA UNIVERSITY FOUNDATION	113.030		113.030
**D JOHN DEERE PENSION TRUST	169.065		169.065
**D THE BANK OF NEW YORK MELLON CORP RET PLANS MASTER TRUST	119.384		119.384
**D EXELON CORPORATION RETIREMENT PROGRAM	84.594		84.594
**D BNYTD AC INSIGHT INV EVERGREEN FD	323.866		323.866
1976 FOLCO PAOLO			
**D JAMES B. ORTHWEIN RES TR FBO ROMAIN	36.710		36.710
**D MACIF GESTION	888.691		888.691
**D SCOTTISH WIDOWS UNIT FUNDS LIMITED	646.694		646.694
**D AGI FRANCE	8.917.000		8.917.000
**D ALLIANZ IARD	1.400.000		1.400.000
**D ALLIANZ VIE	1.400.000		1.400.000
**D ARCALIS	200.000		200.000
**D HELABA INVEST KAPITALANLAGEGESELLSCHAFT MBH	100		100
2133 DEBERNARDI GIANCARLO			
2306 RUSSO MAURO			
**D JULIA IRENE KAUFFMAN REVOCABLE TRUST	1.698	1.698	
**D NEW ISLAND INVESTORS LP	30.980		30.980
**D 1998 LINDSAY DAVIDSON SHEA PROTECTIVE TRUST	16.840		16.840
**D LINDSAY DAVIDSON SHEA PROTECTIVE TRUST #2	1.880		1.880
**D OLGA M. WHEELER TRUST 1976 FBO E. LINDSAY DAVIDSON SHEA	7.270		7.270
**D JIK INVESTMENTS L.P	3.190		3.190
**D HINES CORLEY FBO LEXINGTON GLLC LLC	47.240		47.240
**D	55.090		55.090

DEF delega alla persona fisica sopra indicata con il numero del radiovoter

**D delega alla persona fisica sopra indicata con il numero del radiovoter (votazione effettuata alla postazione assistita)

RL* rappresentanza legale alla persona fisica sopra indicata con il numero del radiovoter

LISTA ESITO DELLA VOTAZIONE

Oggetto: Nomina dei Vice Presidenti del Consiglio di Sorveglianza

ASTENUTI

Cognome/Nome	Tot. Voti	Proprio	Delega
**D	8.690		8.690
GRAEME FREEMAN	21.910		21.910
**D	38.340		38.340
THE LEONARD L. SILVERSTEIN REVOCABLE TRUST	75.220		75.220
**D	73.510		73.510
JAMES F. SULLIVAN SR JAMES F. SULLIVAN SR	3.700		3.700
**D	12.030		12.030
MEARL JOHN KENNEDY JR.	3.020		3.020
**D	11.900		11.900
KAREN DIANE KENNEDY	12.780		12.780
**D	12.560		12.560
KATHERINE S. PROKOP	12.040		12.040
**D	2.470		2.470
THE AMORY PARKER IRREVOCABLE TRUST- ARTICLE V	12.640		12.640
**D	7.200		7.200
THE WILLIAM A. PARKER TRUST U/I 12/12/1956	2.270		2.270
**D	2.230		2.230
WILLIAM AMORY PARKER U/W ART.6 FBO WILLIAM AMORY PARKER III	2.280		2.280
**D	72.680		72.680
ELISE A. PARKER `76 TRUST FBO WILLIAM AMORY PARKER III	189.710		189.710
**D	193.650		193.650
WILLIAM AMORY PARKER U/W ART.6 F/B/O OLIVER PARKER	8.150		8.150
**D	13.220		13.220
ELISE A. PARKER `76 TRUST FBO OLIVER PARKER	6.810		6.810
**D	5.100		5.100
OLIVER A. PARKER TRUST DTD 11/8/79	66.060		66.060
**D	44.930		44.930
WILLIAM AMORY PARKER U/W ART. 6 FBO FRANCES DE LACVIVIER	8.050		8.050
**D	6.070		6.070
ELISE A. PARKER `76 TRUST FBO FRANCES DE LACVIVIER	6.980		6.980
**D	5.920		5.920
JAMES E. GRIFFITH FAMILY TRUST DTD	5.400		5.400
**D	44.680		44.680
ANNE E. PENFIELD 1999 IRREVOCABLE TRUST	15.270		15.270
**D	15.950		15.950
FRANZ F. COLLOREDO-MANSFELD 1999 IRREVOCABLE TRUST	5.440		5.440
**D	16.330		16.330
RUDOLF J. COLLOREDO-MANSFELD 1999 IRREVOCABLE TRUST	10.100		10.100
**D	10.100		10.100
THE PETER O. CRISP REVOCABLE TRUST U/D/T DTD 12/18/02	10.210		10.210
**D	25.410		25.410
TRUST U/W JOHN D. ROCKEFELLER FBO JOHN DE CUEVAS	89.760		89.760
**D	81.040		81.040
TRUST U/W JOHN D. ROCKEFELLER FBO ELIZABETH STRONG-CUEVAS			
**D			
TR. B FBO S. HARRISON			
**D			
JANE WATSON STETSON REVOCABLE TRUST U/A DTD. 11/14/86			
**D			
KURT S. ROBERTSON			
**D			
TRUST U/W MALINDA M. MENOTTI			
**D			
TR. B FBO DESCEN OF A MAUZE			
**D			
CHARITABLE LEAD TRUST U/W OF ABBY R MAUZE			
**D			
THE MADRID TRUST			
**D			
THE MICHELIN TRUST			
**D			
THE RIO TRUST			
**D			
J.H. E.V. WADE GST TRUST			
**D			
W.H. VANDERBILT TRUST F/B/O EMILY			
**D			
ABBY GEORGE O'NEILL TRUST			
**D			
TR. B FBO LAURA S. THORN			
**D			
LAURA THORN GRANTOR RETAINED ANNUITY TRUST 3 U/I DATED 01/01/2004			
**D			
TRUST 05/15/79 MARILYN M. SIMPSON /B/O WILLIAM W. O'NEILL			
**D			
TRUST 10/18/99 FBO ELIZA MILTON O'NEILL			
**D			
TRUST 05/15/79 MARILYN M. SIMPSON F/B/O ELIZA M. O'NEILL			
**D			
TRUST 05/15/79 MARILYN M. SIMPSON F/B/O KALYNDIA KLEMENTIS			
**D			
TR. B FBO ABBY R SIMPSON TR B 8/03/60 FBO ABBY R. SIMPSON			
**D			
CHARITABLE TRUST ART. NINTH U/W BLANCHETTE ROCKEFELLER			
**D			
TRUST 12/30/69 F/B/O DESCENDANTS OF JOHN D. ROCKEFELLER 3RD			

DE* delega alla persona fisica sopra indicata con il numero del radiovoter

**D* delega alla persona fisica sopra indicata con il numero del radiovoter (votazione effettuata alla postazione assistita)

RL* rappresentanza legale alla persona fisica sopra indicata con il numero del radiovoter

LISTA ESITO DELLA VOTAZIONE

Oggetto: Nomina dei Vice Presidenti del Consiglio di Sorveglianza

ASTENUTI

Cognome/Nome	Tot. Voti	Proprio	Delega
**D TRUST U/A 4/1/93 F/B/O SANDRA FERRY	52.650		52.650
**D ELERAN L.L.C.	102.250		102.250
**D TRUST 05/03/63 FBO MARGARETTA F. ROCKEFELLER	22.560		22.560
**D FBO MARGARETTA F. ROCKEFELLER (MFM)	8.470		8.470
**D TR. B FBO RODMAN ROCKEFELLER	20.960		20.960
**D TRUST 05/24/51 FBO ANN R. ROBERTS	12.130		12.130
**D TRUST 05/24/51 FBO STEVEN C ROCKEFELLER	17.760		17.760
**D TR. B FBO SONS OF N.A.R.	20.000		20.000
**D TR B 5/24/51 FBO MARY R MORGAN	14.540		14.540
**D TRUST 11/04/64 FBO NELSON A.	32.650		32.650
**D TRUST 05/23/67 FBO MARK F. ROCKEFELLER	29.890		29.890
**D TR B 10/20/76 N A ROCKEFELLER MF	75.950		75.950
**D TRUST 12/31/69 FBO DESCENDANTS OF LAURANCE S. ROCKEFELLER	106.930		106.930
**D CHARITABLE LEAD TRUST 06/03/83 W/R DESCENDANTS OF LUCY WALETZKY	5.170		5.170
**D TRUST 06/24/83 FBO NAOMI F. WALETZKY	8.100		8.100
**D TRUST 12/16/76 FBO DESCENDANTS OF WINTHROP P. ROCKEFELLER	84.190		84.190
**D TR. B- THE ACADIA TRUST	46.690		46.690
**D TRUST U/A DTD 10/3/02 F/B/O REBECCA A. ROCKEFELLER	6.030		6.030
**D LIBRA FUND LIMITED PARTNERSHIP	418.470		418.470
**D ROCKEFELLER GLOBAL EQUITY FUND II QP LP	242.680		242.680
**D ROCKEFELLER GLOBAL EQUITY FUND II L	175.810		175.810
**D ROCKEFELLER GLOBAL EQUITY FUND III	734.210		734.210
**D ROCKEFELLER INTERNATIONAL EQUITY FUN	253.415		253.415
**D THE HARLAN E. ANDERSON TRUST - 2003	10.860		10.860
**D THE BRIAN A. ANDERSON TRUST - 1976	11.070		11.070
**D THE FREEBAIRN CHARITABLE LEAD ANNUITY TRUST	12.060		12.060
**D HEALTHCARE FOUNDATION OF NEW JERSEY (THE)	34.905		34.905
**D OFI MULTI SELECT	44.664		44.664
**D UTAH STATE RETIREMENT SYSTEMS	249.937		249.937
**D GOVERNMENT OF GUAM RETIREMENT FUND	326.463		326.463
**D KERN COUNTY EMPLOYEES ASSOCIATION	403.380		403.380
**D COMMONWEALTH OF PENNSYLVANIA - PUBLIC SCHOOL EMPLOYEES' RETIREMENT SYSTEM	390.106		390.106
**D PUBLIC SCHOOL RETIREMENT SYSTEM OF MISSOURI	110.801		110.801
**D EMERGENCY SERVICES SUPERANNUATION SCHEME	351.850		351.850
**D VICTORIAN WORKCOVER AUTHORITY	286.520		286.520
**D STICHTING DEPOSITARY APG DEVELOPED MARKETS EQUITY POOL	17.979.907		17.979.907
**D TRANSPORT ACCIDENT COMMISSION	173.007		173.007
**D STICHTING PENSIOENFONDOS ABP	810.281		810.281
**D STICHTING BEWAARNEMING AFG-IS2	133.743		133.743
**D CONNECTICUT GENERAL LIFE INSURANCE COMPANY	78.856		78.856
**D CHURCH COMMISSIONERS FOR ENGLAND	680.400		680.400
**D INVESTORS GLOBAL FINANCIAL SERVICES FUND	187.110		187.110
**D INVESTORS GLOBAL DIVIDEND FUND.	386.393		386.393

LISTA ESITO DELLA VOTAZIONE

Oggetto: Nomina dei Vice Presidenti del Consiglio di Sorveglianza

ASTENUTI

Cognome/Nome	Tot. Voti	Proprio	Delega
**D	53.915		53.915
**D	123.570		123.570
**D	16.856		16.856
**D	69.561		69.561
**D	8.900		8.900
**D	7.033		7.033
**D	7.383		7.383
**D	54.102		54.102
**D	1.306.733		1.306.733
**D	71.223		71.223
**D	38.072		38.072
**D	314.190		314.190
**D	23.840		23.840
**D	2.400.000		2.400.000
**D	1.900.000		1.900.000
**D	1.780.931		1.780.931
**D	1.120.500		1.120.500
**D	1.019.400		1.019.400
**D	951.021		951.021
**D	525.480		525.480
**D	21.994		21.994
**D	325.744		325.744
**D	766.700		766.700
**D	7.408		7.408
**D	62.236		62.236
**D	9.749.000		9.749.000
**D	1.237.830		1.237.830
2920	554	554	
3021	21.410	21.410	
3035	1.633	1.633	
584			
DE*	4.500		4.500
603	100	100	
611	8.000	8.000	
727	1.164	1.164	
778			
DE*	1.133		1.133
DE*	517		517
DE*	1.068		1.068
DE*	276		276
DE*	669		669
DE*	1.485		1.485
DE*	604		604

DE* delega alla persona fisica sopra indicata con il numero del radiovoter

**D delega alla persona fisica sopra indicata con il numero del radiovoter (votazione effettuata alla postazione assistita)

RL* rappresentanza legale alla persona fisica sopra indicata con il numero del radiovoter

LISTA ESITO DELLA VOTAZIONE

Oggetto: Nomina dei Vice Presidenti del Consiglio di Sorveglianza

Cognome/Nome	Tot. Voti	Proprio	Delega
DE* ARPINO ROBERTO PASQUALE	124		124
DE* ARTUSO DANILO	554		554
DE* ASQUINI ANDREA	627		627
DE* ASTORE ANNA	16.030		16.030
DE* ASTORI ROBERTO	554		554
DE* AZZOLINI GIOVANNI BATTISTA	417		417
DE* BALBIANO NEVA	976		976
DE* BALDANZI VALENTINA	41		41
DE* BALLERINI ELENA	417		417
DE* BARBA PAOLA	390		390
DE* BARBERA VALENTINA	184		184
DE* BARTOLAZZI OTELLO	812		812
DE* BARUFFA BEATRICE	540		540
DE* BASSI GIOVANNI	835		835
DE* BASSO VIRGINIO	320		320
DE* BAZZO GIANROMOLO	509		509
DE* BELFIORI RENZO	2.267		2.267
DE* BERARDO MICHELA	233		233
DE* BERINESI CRISTINA	324		324
DE* BERNASCONI CLAUDIO	4.500		4.500
DE* BERRUTO CLAUDIA	1.133		1.133
DE* BERSELLI GIUSEPPE GAETANO	417		417
DE* BERTOIA DARIO	368		368
DE* BESTONZO THOMAS	93		93
DE* BETTONI ALBERTO	417		417
DE* BIAGETTI CRISTINA	417		417
DE* BIANCARDI GIANCARLO	554		554
DE* BIANCHI DISSETTE MARIO	467		467
DE* BIANCHI MARIA GRAZIA	1.133		1.133
DE* BILANZUOLI GIUSEPPE	484		484
DE* BOCA ROBERTA	812		812
DE* BOCCANELLI PATRIZIA	832		832
DE* BONI ROBERTA	554		554
DE* BOTTAZZIN ENRICO	554		554
DE* BOZZOLINI STEFANIA	124		124
DE* BRAGGIO ANTONIETTA	627		627
DE* BRANDI MINA	276		276
DE* BRESSAN UMBERTO	554		554
DE* BRUSCHI MARCO	523		523
DE* CACCIALANZA LUCA	554		554
DE* CAIRA DANIELA	463		463
DE* CALAFIORE BONAVENTURA	627		627
DE* CALVINO MAURIZIO	417		417

ASTENUTI

LISTA ESITO DELLA VOTAZIONE

Oggetto: Nomina dei Vice Presidenti del Consiglio di Sorveglianza

ASTENUTI

Cognome/Nome	Tot. Voti	Proprio	Delega
DE* CAMERINI CHIARA	554		554
DE* CAMPAGNA VINCENZINA	417		417
DE* CAMPAGNARI GIANFRANCO	554		554
DE* CAMPANALE VINCENZO	124		124
DE* CANTALUPPI STEFANIA	417		417
DE* CAPANNA MARCO	417		417
DE* CAPASSO GIUSEPPE	124		124
DE* CAPPELLI MAURIZIO	1.343		1.343
DE* CARAMAZZA GIUSEPPE	554		554
DE* CARANCINI COSTANZA	835		835
DE* CARBONATI CLAUDIO MARIA	400		400
DE* CARDELLI MASSIMO	1.557		1.557
DE* CARLEVARIS PAOLO	207		207
DE* CARLI FABRIZIO	554		554
DE* CARULLI CAMILLA	414		414
DE* CASTAGNA LEOLUCA	627		627
DE* CATTIVELLI ANGELO	184		184
DE* CAVALLANTI VALERIA	1.233		1.233
DE* CAVALLO FILOMENA	452		452
DE* CAVESTRO LORETTA	417		417
DE* CHERINI CORRADO	627		627
DE* CHIRICHELLI TIBERIO	554		554
DE* CIAMMARUCONI PAOLO	417		417
DE* CINCOTTI FIORENZO	184		184
DE* CIPRIANI CARLO	2.205		2.205
DE* COIANIS MARIA GRAZIA	921		921
DE* COLABIANCHI ANDREINA GIOVANNA	627		627
DE* COLAMARTINO TINA	534		534
DE* COLATOSTI TANIA	200		200
DE* COLONNA DANIELA	417		417
DE* CONFALONIERI FEDELE	1.343		1.343
DE* CONTI MAURIZIO	554		554
DE* CORTESE CHIARA	554		554
DE* COSULICH ALESSANDRO	554		554
DE* COZZI LUIGI	1.225		1.225
DE* CREMONESI ANNAMARIA	812		812
DE* CRISTIANI PAOLA LUISA	1.626		1.626
DE* CROATTO MONICA	627		627
DE* CROSETTO ROBERTO	92		92
DE* CULASSO ROBERTO	835		835
DE* CULASSO SANDRA	1.854		1.854
DE* CURATOLO LEONARDO	3.909		3.909
DE* DAMIANI FEDERICA	554		554

DE* delega alla persona fisica sopra indicata con il numero del radiovoter
 **D delega alla persona fisica sopra indicata con il numero del radiovoter (votazione effettuata alla postazione assistita)
 RL* rappresentanza legale alla persona fisica sopra indicata con il numero del radiovoter

LISTA ESITO DELLA VOTAZIONE

Oggetto: Nomina dei Vice Presidenti del Consiglio di Sorveglianza

ASTENUTI

Cognome/Nome	Tot. Voti	Proprio	Delega
DE* DAMICO SAVINO	368		368
DE* DE ANGELIS SILVANO	124		124
DE* DE BONI FABRIZIO	509		509
DE* DE CARLO BIAGIO	554		554
DE* DE CICCO STEFANIA	417		417
DE* DE LORENZO LILLA ROSANNA	2.927		2.927
DE* DE MEO STEFANIA	554		554
DE* DE SANTIS FAUSTO	184		184
DE* DE SILVA AMLETO	184		184
DE* DE SIMONI GIOVANNI	812		812
DE* DE VANNA GIOVANNI	627		627
DE* DEL GIUDICE MASSIMILIANO	627		627
DE* DELL'ANNO FRANCESCO	184		184
DE* DELL'ANNUNZIATA LUCA	417		417
DE* DELL'AQUILA GIUSEPPINA	184		184
DE* DELL'ORTO ALFREDO	554		554
DE* DELMONTE DANILO	417		417
DE* DI GENNARO PASQUALE	627		627
DE* DI PADUA DOMENICA	417		417
DE* DI PASQUALE ANTONELLA	554		554
DE* DI RENZO ROSSELLA	554		554
DE* DI SARNO DOMENICO	1.750		1.750
DE* DOCILE MARIA	417		417
DE* DOTTA NADIA	320		320
DE* DURANTE SERGIO	276		276
DE* FABIANI LUIGI	554		554
DE* FADONE STEFANO	276		276
DE* FAIS MAURIZIO	417		417
DE* FARRACE SILVANA	554		554
DE* FAVELLI ANDREA	554		554
DE* FAVERO MASSIMO	184		184
DE* FERLAZZO GIOVANNI	6.054		6.054
DE* FERRANTE VINCENZO	1.368		1.368
DE* FERRARI ILDEBRANDO	572		572
DE* FERRARI PATRIZIO	554		554
DE* FESTEGGIANTE ANTONELLA	207		207
DE* FINOTELLO ANTONIO	1.835		1.835
DE* FODERARO GIUSEPPE	554		554
DE* FOGLIA GIAN MARCO	417		417
DE* FORNASARO PAOLO	184		184
DE* FORNERIS TIZIANA RITA	627		627
DE* FRANCO GIUSEPPE	184		184
DE* FRANCOLINI PAOLA	184		184

DE* delega alla persona fisica sopra indicata con il numero del radiovoter

**D delega alla persona fisica sopra indicata con il numero del radiovoter (votazione effettuata alla postazione assistita)

RL* rappresentanza legale alla persona fisica sopra indicata con il numero del radiovoter

LISTA ESITO DELLA VOTAZIONE

Oggetto: Nomina dei Vice Presidenti del Consiglio di Sorveglianza

ASTENUTI

Cognome/Nome	Tot. Voti	Proprio	Delega
DE* FRANCOLINI SERGIO	554		554
DE* FRASCAROLI FABRIZIO	417		417
DE* FRESCHI ROSANNA	812		812
DE* GAGGERO SILVIA	417		417
DE* GAGLIARDUCCI GIUSEPPE	417		417
DE* GAI MONICA	184		184
DE* GARATTONI CARLA	554		554
DE* GARDELLI GIORGIO	114		114
DE* GARELLO EUGENIO	124		124
DE* GARGIULO MARCELLA	628		628
DE* GARILLI ALESSANDRO	5.202		5.202
DE* GATTI MANUELA	4.221		4.221
DE* GAZZI FABIO	124		124
DE* GERBI ANTONELLA	812		812
DE* GIGLIOTTI CECILIA	274		274
DE* GIORGI CLAUDIO	544		544
DE* GIRALDI CONCETTA SERENELLA	554		554
DE* GIULI MAURIZIO	2.267		2.267
DE* GIULIETTI MARCO	500		500
DE* GIUNTA FRANCESCO	1.476		1.476
DE* GIZZI ALESSANDRO	554		554
DE* GORETTI ALESSANDRO	284		284
DE* GORI MIRELLA	627		627
DE* GORZA MASSIMO	627		627
DE* GRANDE ANGELO	554		554
DE* GRASSI MAURIZIO	554		554
DE* GRAZIANI SILVIA	1.133		1.133
DE* GREGORI DEJAN	417		417
DE* GROSSINI FRANCO	835		835
DE* GUARDASCIONE GELSOMINA	368		368
DE* GUARNERI RITA	417		417
DE* GUIDA ANNA	3.417		3.417
DE* GUIDONI FABRIZIO	417		417
DE* GUIDOTTI ADRIANA	627		627
DE* GUZZETTA GIOVANNI	1.854		1.854
DE* IACHI SILVIA	627		627
DE* ILARI VINCENZA	835		835
DE* LA GUIDARA AUGUSTO	554		554
DE* LA ROCCA BARBARA	787		787
DE* LACCONI ROBERTO	368		368
DE* LAGETTO ROBERTA COSIMA	509		509
DE* LANZIERI FABIO	554		554
DE* LATINI EMANUELA	554		554

LISTA ESITO DELLA VOTAZIONE

Oggetto: Nomina dei Vice Presidenti del Consiglio di Sorveglianza

ASTENUTI

Cognome/Nome	Tot. Voti	Proprio	Delega
DE* LATTANZI FABIANA	627		627
DE* LAURI GIORGIO	2.368		2.368
DE* LELLI FABIO MASSIMO	184		184
DE* LEMMA MARIA	1.218		1.218
DE* LEONE NUNZIA	124		124
DE* LEPORE GENNARO	554		554
DE* LIBERALE ANNA LISA	3.883		3.883
DE* LIUNI FRANCESCO	554		554
DE* LORENTZ PATRIZIO	554		554
DE* LUBRANO ENRICO	835		835
DE* LUCIANI LAURA	554		554
DE* LUCIANO RAFAELLA	554		554
DE* LUPANO ALDO ANGELO	554		554
DE* MACHETTI DANIELA	276		276
DE* MAGGIO ANTONIO	3.868		3.868
DE* MAGNIFICO GIOVANNA HELEN	184		184
DE* MAMMUCARI BRUNO	124		124
DE* MANCINI GIUSEPPE	554		554
DE* MANDOLIDO ERNESTO MARIA	997		997
DE* MANNUCCI ALESSIO	835		835
DE* MARANGON PAOLA	417		417
DE* MARCHETTA GIOVANNA	554		554
DE* MARCO VITO	417		417
DE* MARGAGLIO DANIELE	627		627
DE* MARINI IVANO AUGUSTO	554		554
DE* MARINO ANGELA	299		299
DE* MARTINIELLO GIANLUCA	627		627
DE* MASSA GUERRINO	184		184
DE* MASSIMI MARA	554		554
DE* MASTRANGELO NADIA	417		417
DE* MASTROVINCENTO VALERIA	417		417
DE* MASTRULLO MARIANNA	92		92
DE* MAZZEO ANDREA	124		124
DE* MAZZILLI MICHELA	417		417
DE* MELONE FABIO	124		124
DE* MENDOLIA COSIMO	124		124
DE* MENICHETTI MAURIZIO	554		554
DE* MERCURI PAOLO	554		554
DE* MESTRONI EMANUELE	627		627
DE* MIANI STEFFANO	184		184
DE* MICCHELI MARIO	627		627
DE* MICHELETTI GIANCARLO	233		233
DE* MICHELETTI MARIA ANTONIETTA	812		812

LISTA ESITO DELLA VOTAZIONE

Oggetto: Nomina del Vice Presidenti del Consiglio di Sorveglianza

ASTENUTI

Cognome/Nome	Tot. Voti	Proprio	Delega
DE* MINADEO ANNA	1.561		1.561
DE* MISSORI GIORGIA	417		417
DE* MOCATI VINCENZO	719		719
DE* MONTERSINO MAURO	554		554
DE* MORETTI ROBERTA	184		184
DE* MORONI GABRIELLA	627		627
DE* MUCCIA SILVIA	299		299
DE* MUSSI BARBARA	854		854
DE* NAPPI ANTONELLA	184		184
DE* NARDONE LOREDANA	124		124
DE* NECCHI EMANUELA CLAUDIA	1.554		1.554
DE* NICOLETTI FRANCA	351		351
DE* NIOSI GIUSEPPE	6.976		6.976
DE* NIPITELLA GIOVANNA	184		184
DE* NOE' LUCIANO	124		124
DE* NOVELLI LUDOVICA	971		971
DE* NOVELLI PIER MAURO	395		395
DE* OBERTI FABRIZIO	134		134
DE* OCCHIUTO ANTONIO	554		554
DE* OLIVIERI CARLO	184		184
DE* ORSILLO ALESSANDRO	627		627
DE* ORSINI RAFFAELLA	1.133		1.133
DE* PAGGI PATRIZIA	184		184
DE* PAGNOTTA DANIELA	276		276
DE* PALMA CRISTINA	124		124
DE* PALOMBO GABRIELLA	276		276
DE* PAOLETTI GIORGIO	4.554		4.554
DE* PAPISCA PAOLA	1.713		1.713
DE* PARISI LAURA	417		417
DE* PARRANO LAURA	184		184
DE* PASQUINO FERRUCCIO	12.000		12.000
DE* PATRINI ROBERTA	4.500		4.500
DE* PAVESI ALESSANDRA	184		184
DE* PAVIN MARIA ROSANNA	124		124
DE* PEDRINI FLAVIO	554		554
DE* PERAZZOLO MARCO	184		184
DE* PETRINI NADIA	716		716
DE* PIANFETTI MILENA	501		501
DE* PIAZZI MONICA	554		554
DE* PICCIRILLI CLAUDIO	368		368
DE* PINCIONE ELENA	5.417		5.417
DE* PIOTTI PIERO ERMINIO	1.124		1.124
	554		554

LISTA ESITO DELLA VOTAZIONE

Oggetto: Nomina dei Vice Presidenti del Consiglio di Sorveglianza

ASTENUTI

Cognome/Nome	Tot. Voti	Proprio	Delega
DE* PIOVESAN IREANA	417		417
DE* PIROLA ROBERTO LAZZARO	554		554
DE* PISANO CARLO	184		184
DE* POCHEZZI RENZO	854		854
DE* POLLARA GIOVANNA	554		554
DE* POLONINI SAVINO	417		417
DE* POLZONETTI GIORGIO	3.627		3.627
DE* PORFIRI VALERIO	334		334
DE* PREGAGLIA PATRIZIA	417		417
DE* PRILI STEFANO	368		368
DE* PRIMOTERRA LORENA	553		553
DE* PRIMO MASSIMO	124		124
DE* PROIA KETTY	627		627
DE* PULICI ILARIA	754		754
DE* PUTANO FRANCESCO	184		184
DE* QUAGLIANI PAOLO	184		184
DE* RASTELLO CIRO	627		627
DE* REALE ANGELO	627		627
DE* REMIGI FABIO	1.300		1.300
DE* REPOLA FRANCESCO	417		417
DE* RODINIS GIANFRANCO	184		184
DE* ROSIGNOLI ENNIO	417		417
DE* ROSINI IVANA	554		554
DE* ROSSI ALESSANDRA	554		554
DE* ROSSI MARCELLA	184		184
DE* ROSSI MARIA CRISTINA	1.209		1.209
DE* ROSSI MASSIMO	627		627
DE* RUI CINZIA	627		627
DE* RULLO COSIMO	554		554
DE* SALVESTRI MARIA CLAUDIA	2.286		2.286
DE* SALVETTI CARLO	368		368
DE* SAMBUGARO LUIGI FILIPPO	184		184
DE* SANDONATO MARIA	1.133		1.133
DE* SANDRUVI ALESSIA	1.267		1.267
DE* SANTARELLI IVANA	554		554
DE* SANTOUSSO SIMONETTA	92		92
DE* SARTORI ROSARIA PIA	1.133		1.133
DE* SAVARESI EMILIO GIUSEPPE	1.009		1.009
DE* SCORDAMAGLIA CRISTINA	2.750		2.750
DE* SCOVINO TIZIANA	6.000		6.000
DE* SEMORILE VALTER	417		417
DE* SENSALE GIANCARLO	417		417
DE* SILLARI MARCO	835		835
	417		417
	554		554

LISTA ESITO DELLA VOTAZIONE

Oggetto: Nomina dei Vice Presidenti del Consiglio di Sorveglianza

ASTENUTI

Cognome/Nome	Tot. Voti	Proprio	Delega
DE* SIVIERO ANNA MARIA	1.000		1.000
DE* SOPEGNO ROSELLA	184		184
DE* SPAGNOLO GRAZIA	954		954
DE* SPANO ANNA	1.218		1.218
DE* SPERANDIO ELENA	554		554
DE* SPERANZA AGNESE	554		554
DE* SPEZZA RODOLFO	554		554
DE* SPINA PETRONILLA	417		417
DE* SQUILLACE MARIA CELESTE LISA	417		417
DE* SZOKE JULIANA	417		417
DE* TAMIAZZO SERENA	207		207
DE* TIGANI MARINA	184		184
DE* TODARO ANTONIA	613		613
DE* TOSCANI BARBARA	184		184
DE* TOSOLINI CINZIA	1.727		1.727
DE* TRACLO` ANTONIO MARCO ALESSANDRO	417		417
DE* TROCCIOLA FRANCESCA	2.417		2.417
DE* TROISI SERGIO	2.184		2.184
DE* TUMILLO GIANFRANCA	554		554
DE* VACCA MARA	554		554
DE* VACCARI SILVANA	184		184
DE* VAILATI DANIELA	554		554
DE* VAILATI EGIDIO GIUSEPPE	3.017		3.017
DE* VALERI MARIA ROSARIA	554		554
DE* VASCOTTO FULVIA	1.133		1.133
DE* VESTINI LUIGI	3.108		3.108
DE* VICINO CARLO	554		554
DE* VICINO CARLO EGIDIO	368		368
DE* VINELLA SEBASTIANO	2.054		2.054
DE* VIRGILIO ANGELO	554		554
DE* VOLPONI GIAN CARLO	835		835
DE* ZAMBROTTA MASSIMO	2.509		2.509
DE* ZENOBI MAURIZIO	368		368
DE* ZIZZA ROCCO	812		812
DE* ZUCCARO MAURIZIO	554		554
DE* ZUIANI PIERINO	627		627
Totale voti	195.209.027		
Percentuale votanti %	2,945057		
Percentuale Capitale %	1,647426		

DE* delega alla persona fisica sopra indicata con il numero del radiovoter
 **D delega alla persona fisica sopra indicata con il numero del radiovoter (votazione effettuata alla postazione assistita)
 RL* rappresentanza legale alla persona fisica sopra indicata con il numero del radiovoter

LISTA ESITO DELLA VOTAZIONE

Oggetto: Nomina dei Vice Presidenti del Consiglio di Sorveglianza

NON VOTANTI

Cognome/Nome	Tot. Voti	Proprio	Delega
1019 UCCELLI ANGELA			
DE* DELLISANTI ROSA	3.567		3.567
1024 FRASCAROLI FLAVIO	5.500	5.500	
1290 CRAPELLI ROBERTO			
**D CREDIT AGRICOLE SA			
1446 VERNICE MANUELA	2.008.357		2.008.357
**D UBI PRAMERICA SGR - UBI PRAMERICA AZIONI ITALIA	7.000.000		7.000.000
**D UBI PRAMERICA SGR - UBI PRAMERICA AZIONI EURO	7.000.000		7.000.000
**D UBI PRAMERICA SGR - FONDO UBI PRAMERICA PORTAFOGLI	1.100.000		1.100.000
**D PRIMA SGR PRIMA GEO ITALIA	4.500.000		4.500.000
**D MEDIOBANUM GESTIONE FONDI SGR PA FONDO MEDIOBANUM FLESSIBILE ITALIA	3.500.000		3.500.000
**D PIONEER ASSET MANAGEMENT SA	2.500.000		2.500.000
**D PIONEER INVESTMENT MANAGEMENT SGRPA / AZIONARIO CRESCITA	6.500.000		6.500.000
1976 FOLCO PAOLO			
**D RAGSFUNDMASTER	43.480		43.480
**D DEKA FUNDMASTER INVESTMENTGESELLSCHAFT AFT MBH RE SPADOFONDS	145.803		145.803
**D DEKA FUNDMASTER INVESTMENTGESELLSCHAFT MBH RE I 68	187.593		187.593
**D DEKA INVESTMENT GMBH RE ADORAKTIENFONDS	62.500		62.500
**D DEKA INTERNATIONAL S.A. RE DEKA-EUROSTOCKS	3.242.300		3.242.300
**D DEKA INTERNATIONAL S.A. RE DEKA-EUROPAVALUE	389.011		389.011
**D INTERNATIONAL FUND MANGEMENT S.A. RE IFM-INVEST; AKTIEN EUROPA	686.000		686.000
**D INTERNATIONAL FUND MANGEMENT S.A. RE SWISS VERMOEGENSMANAGEMENT AKTIEN EUROLAND	127.500		127.500
**D DEKA INTERNATIONAL S.A. RE KSK-DEKA FONDS	16.814		16.814
**D DEKA INTERNATIONAL S.A. RE DEKA-AKTIEN EUROPA 130/ 30	4.146		4.146
**D INTERNATIONAL FUND MANGEMENT S.A. RE IFM INVEST VERMOEGENSMANAGEMENT AKTIEN	3.432.500		3.432.500
**D DEKA INVESTMENT GMBH RE ARIDEKA	3.500.000		3.500.000
**D DEKA INVESTMENT GMBH RE DEKASPEZIAL	114.605		114.605
**D BAYERN VERSICHERUNG LEBENSVERSICHERUNG AG	687.000		687.000
**D DEKA INVESTMENT GMBH RE DEKA-PRIVAT VORSORGE AS-FONDS	950.000		950.000
**D DEKA INVESTMENT GMBH RE DEKA-BAV-FONDS	19.708		19.708
**D DEKA INVESTMENT GMBH RE A-GRAF-ADOLF 1-FONDS	130.000		130.000
**D DEKA INVESTMENT GMBH RE VUS-MUENSTER-FONDS	40.000		40.000
**D DEKA INVESTMENT GMBH RE DEKA-FINANZWERTE CF	22.600		22.600
**D DEKA INVESTMENT GMBH RE DEKA-FINANZWERTE	25.800		25.800
**D DEKA INVESTMENT GMBH RE SIGMA PLUS OFFENSIV	48.403		48.403
**D DEKA INVESTMENT GMBH RE SIGMA PLUS BALANCED	16.962		16.962
**D DEKA INVESTMENT GMBH RE SIGMA PLUS KONSERVATIV	55.081		55.081
**D DEKA INVESTMENT GMBH RE DEKA-INSTITUTIONELL AKTIEN EUROPA	62.000		62.000
**D DEKA INVESTMENT GMBH RE BODENSEE-FONDS	23.000		23.000
**D DEKA INVESTMENT GMBH RE SVAM-FONDS	41.081		41.081
**D DEKA INVESTMENT GMBH RE DEKA-BR 20	3.335		3.335

LISTA ESITO DELLA VOTAZIONE

Oggetto: Nomina dei Vice Presidenti del Consiglio di Sorveglianza


NON VOTANTI

Cognome/Nome	Tot. Voti	Proprio	Delega
**D DEKA INVESTMENT GMBH RE DEKA-BR 35	1.006		1.006
**D DEKA INVESTMENT GMBH RE DEKA-BR 45	971		971
**D DEKA INVESTMENT GMBH RE DEKA-BR 55	3.252		3.252
**D DEKA INVESTMENT GMBH RE DEKA-BR 75	24.105		24.105
**D DEKA INVESTMENT GMBH RE DEKA-BR 85	1.886		1.886
**D DEKA INVESTMENT GMBH RE DEKA-BR 100	97.592		97.592
**D DEKA INVESTMENT GMBH RE DEKAFUTUR-CHANCE	40.968		40.968
**D DEKA INVESTMENT GMBH RE DEKAFUTUR-CHANCEPLUS	38.230		38.230
**D DEKA INVESTMENT GMBH RE/DEKAFUTUR-WACHSTUM	31.738		31.738
**D DEKA INVESTMENT GMBH RE/DEKAFUTUR-ERTRAG	6.500		6.500
**D DEKA INVESTMENT GMBH RE KOMMUNAL-TUT-BALANCED -FONDS	38.650		38.650
**D DEKA INVESTMENT GMBH RE/MAULBRONN-STROMBERG-FONDS	33.150		33.150
**D DEKA INVESTMENT GMBH RE DEKA-STIFTUNGEN BALANCE	189.823		189.823
**D DEKA INVESTMENT GMBH RE DEKA-EUROLAND BALANCE	125.350		125.350
**D DEKA INVESTMENT GMBH RE DEKA-SBO-FONDS	16.197		16.197
**D DEKA INVESTMENT GMBH RE REGIONALE-WUPPERTAL-FONDS	20.570		20.570
**D DEKA INVESTMENT GMBH RE A-FLAEMING-FONDS	147.200		147.200
**D DEKA INVESTMENT GMBH RE STADTBARN-FONDS	36.051		36.051
**D DEKA INVESTMENT GMBH RE DEKA-EUROLAND DISCOUNT STRATEGIE CF	200.000		200.000
**D DEKA INVESTMENT GMBH RE DEKA-EUROLAND DISCOUNT STRATEGIE TF	115.500		115.500
**D DEKA INVESTMENT GMBH RE/A-GRAF-ADOLF-III-FONDS	51.350		51.350
**D DEKA INVESTMENT GMBH RE SAPHIR-FONDS	29.800		29.800
**D DEKA FUNDMASTER INVESTMENTGESELLSCHAFT MBH RE PKBMF	116.808		116.808
**D DEKA FUNDMASTER INVESTMENTGESELLSCHAFT MBH RE DONAU-FUNDMASTER	30.000		30.000
**D DEKA INVESTMENT GMBH RE SVN-FONDS	38.503		38.503
**D DEKA FUNDMASTER INVESTMENTGESELLSCHAFT MBH RE SWN-REMS-MURR-FUNDMASTER	469.750		469.750
**D DEKA INVESTMENT GMBH RE A-VSA-FONDS	118.000		118.000
**D DEKA INVESTMENT GMBH RE VSINVESTMENT GOCH-FONDS	30.000		30.000
**D DEKA INVESTMENT GMBH RE SAD-AKTIEN-SPEZIALFONDS	42.300		42.300
**D DEKA FUNDMASTER INVESTMENTGESELLSCHAFT AFT MBH RE ELB FUNDMASTER 1	155.498		155.498
**D DEKA INTERNATIONAL S.A RE DEKALUX-EUROPA	800.000		800.000
**D CHALLENGE FUNDS	620.074		620.074
517 ALESSI ROSARIO	467	467	
Totale voti	51.865.935		
Percentuale votanti %	0,782485		
Percentuale Capitale %	0,437712		

DE* delega alla persona fisica sopra indicata con il numero del radiovoter

**D delega alla persona fisica sopra indicata con il numero del radiovoter (votazione effettuata alla postazione assistita)

RL* rappresentanza legale alla persona fisica sopra indicata con il numero del radiovoter



Relazione del Consiglio di Gestione Punto 5 all'ordine del giorno

Determinazione del compenso dei componenti del Consiglio di Sorveglianza (ai sensi dell'art. 23.13 dello Statuto)

Signori Azionisti,

con la nomina del Consiglio di Sorveglianza deliberata al punto 3 dell'ordine del giorno, si rende necessario provvedere alla determinazione del compenso spettante ai componenti dell'Organo.

Al riguardo Vi rammentiamo che secondo quanto previsto dall'art. 23.13 dello Statuto sociale, "Ai componenti del Consiglio di Sorveglianza spetta, oltre al rimborso delle spese sostenute per ragione del loro ufficio, un compenso che viene determinato per l'intero periodo di carica dall'Assemblea all'atto della loro nomina, tenendo conto anche dei compensi da riconoscere ai Consiglieri investiti di particolari cariche".


In relazione a quanto precede, Vi invitiamo ad assumere determinazioni puntuali sui compensi da riconoscere – sulla base dell'esperienza e dell'assegnazione di incarichi nel primo mandato dell'Organo – per la carica di Consigliere di Sorveglianza nonché per le cariche di Presidente, Vice Presidente, Segretario, Presidente di Comitato e componente di Comitato.


Vi segnaliamo infine che la Banca d'Italia - nelle "Disposizioni di vigilanza in materia di organizzazione e governo societario delle banche", emanate il 4 marzo 2008 – prescrive che i compensi basati su strumenti finanziari e i bonus collegati ai risultati economici siano preclusi ai componenti degli organi di controllo.

Signori Azionisti, siete pertanto invitati ad assumere le relative determinazioni.

Milano, 19 marzo 2010

Per il Consiglio di Gestione
il Presidente - Enrico Salza





ESITO VOTAZIONE

Oggetto : **Compenso dei componenti del Consiglio di Sorveglianza**

Presenti alla votazione **77** per azioni ordinarie

6.460.363.044 pari al **54,520903%** del capitale.

Hanno votato:

Favorevoli	5.295.338.920	azioni pari al	81,966584	delle az. presenti
Contrari	982.395.127	azioni pari al	15,206500	delle az. presenti
Astenuti	120.766.301	azioni pari al	1,869342	delle az. presenti
Non Votanti	61.862.696	azioni pari al	0,957573	delle az. presenti
Totale	6.460.363.044	azioni pari al	100,000000	delle az. presenti

LISTA ESITO DELLA VOTAZIONE

Oggetto: **Compenso dei componenti del Consiglio di Sorveglianza**

FAVOREVOLI

Cognome/Nome	Tot. Voti	Proprio	Delega
1025 FRANCHI CRISTINA			
DE* FONDAZIONE CASSA DI RISPARMIO IN BOLOGNA	323.955.012		323.955.012
1047 BINDA BESCHI ADRIANO	2.678	2.678	
1124 PAU FRANCO	11.612	11.612	
1290 CRAPPELLI ROBERTO			
**D CREDIT AGRICOLE SA	590.458.261		590.458.261
1292 BERSEZIO ROBERTO			
**D ACM ACTIONS	12.747		12.747
**D ACM ACTIONS PLUS	15.337		15.337
**D ACM CAP 1001	2.322		2.322
**D ACM CAP 1003	1.918		1.918
**D ACM CAP 1004	2.513		2.513
**D ACM CAP 1005	1.221		1.221
**D ACM CAP 1006	4.522		4.522
**D ACM CAP 1008	2.531		2.531
**D ACM CAP 1009	1.852		1.852
**D ACM CAP 1010	1.471		1.471
**D ACM CAP 1013	1.816		1.816
**D ACM CAP 1019	1.967		1.967
**D ACM CAP 1020	1.977		1.977
**D ACM CAP 1021	1.978		1.978
**D ACM CAP 1022	2.322		2.322
**D ACM CAP 1023	2.331		2.331
**D ACM CAP 1024	2.308		2.308
**D ACM CAP 1025	2.314		2.314
**D ACM CAP 1026	2.716		2.716
**D ACM CAP 1027	923		923
**D ACM CAP 1031	1.548		1.548
**D ACM CAP 1034	1.510		1.510
**D ACM CAP 1035	2.338		2.338
**D ACM CAP 1036	1.630		1.630
**D ACM CAP 1037	1.150		1.150
**D ACM CAP 1038	3.882		3.882
**D ACM CAP 1039	1.786		1.786
**D ACM CAP 1053	991		991
**D ACM CAPM 1043	1.204		1.204
**D ACM CAP 1044	2.237		2.237
**D ACM CAP 1046	1.445		1.445
**D ACM CAP 1048	1.039		1.039
**D ACM CAP 1049	1.081		1.081
**D ACM CAP 1050	5.613		5.613
**D ACM CAP 1051	2.885		2.885
**D ACM CAP 1052	505		505

LISTA ESITO DELLA VOTAZIONE

Oggetto: **Compenso dei componenti del Consiglio di Sorveglianza**

FAVOREVOLI

Cognome/Nome	Tot. Voti	Proprio	Delega
**D ACM CAP 1057	1.481		1.481
**D ACM CAP 1058	2.395		2.395
**D ACM CAP 1059	1.336		1.336
**D ACM CAP 1060	1.185		1.185
**D ACM CAP 1062	2.130		2.130
**D ACM ALLEGRO 1065	1.134		1.134
**D ACM ALLEGRO 1066	1.328		1.328
**D ACM CAP 1074	10.305		10.305
**D ACM CAP 1075	1.156		1.156
**D ACM CAP 1077	1.714		1.714
**D AREGE	287.000		287.000
**D FCPE AREVA ACTIONS	306.174		306.174
**D ARPEGE PREVOYANCE	292.000		292.000
**D FCP BRANT	1.000		1.000
**D FCP CAPSUGEL	11.000		11.000
**D CM ALLIANCE FCP	17.000		17.000
**D FCP COMTE	10.000		10.000
**D FCPE EUROP ASSISTANCE DIVERSIFIE	7.000		7.000
**D FREESCALE DIVERSIFIE	30.000		30.000
**D FREESCALE DYNAMIQUE	11.000		11.000
**D 1515 FCP GERARD PERRIER	2.500		2.500
**D FCP GESTION PLACEMENT 1	6.000		6.000
**D FCP GESTION SECURITE DYNAMISME	20.000		20.000
**D FCP GROUPE BRIAND	1.655		1.655
**D FCP GUTENBERG	5.500		5.500
**D FCP HOWMET DIVERSIFIE	2.300		2.300
**D FCP LUCKY	2.500		2.500
**D MONSANTO ACTIONS	16.000		16.000
**D FCP PATRIMOINE PLACEMENT	1.500		1.500
**D FCP PATRIMOINE PLACEMENT 2	2.000		2.000
**D FCP PATRIMOINE PLACEMENT 3	4.000		4.000
**D FCP PATRIMOINE PLACEMENT 5	3.000		3.000
**D FCP PERRIER INVESTISSEMENT	10.000		10.000
**D FCPE ROUSSELOT MIXTE	2.200		2.200
**D FCP SCORE AD BESANCON	3.000		3.000
**D FCP SCORE BON SECOURS	25.000		25.000
**D FCP SCORE COMPASSION	9.000		9.000
**D FCP SCORE GALIEN	12.000		12.000
**D FCP SCORE M O	3.000		3.000
**D FCP SCORE ORMESSON	4.000		4.000
**D FCP SCORE PILLAUD	7.200		7.200
**D SCORE SAINT NICOLAS	16.398		16.398
**D FCP SCORE SAINTE URSULE	2.500		2.500

DE* delega alla persona fisica sopra indicata con il numero del radiovoter

**D delega alla persona fisica sopra indicata con il numero del radiovoter (votazione effettuata alla postazione assistita)

RL* rappresentanza legale alla persona fisica sopra indicata con il numero del radiovoter

LISTA ESITO DELLA VOTAZIONE
 Oggetto: Compenso dei componenti del Consiglio di Sorveglianza

FAVOREVOLI

Cognome/Nome	Tot. Voti	Proprio	Delega
**D FCP SCORE SAINT JOSEPH	2.500		2.500
**D SOCIAL ACTIVE ACTIONS	4.000		4.000
**D SERENIS CAP 1092	2.142		2.142
**D SERENIS CAP 1093	1.576		1.576
**D SERENIS CAP 1094	2.577		2.577
**D SERENIS CAP 1095	6.739		6.739
**D FCP SUD EST ELITE DYNAMISME	60.000		60.000
**D FCP SUD EST ELITE EQUILIBRE	50.000		50.000
**D TELEVIE CAP 1079 FCP SGM	1.559		1.559
**D TELEVIE CAP 1080	3.893		3.893
**D TELEVIE CAP 1086	2.595		2.595
**D TELEVIE CAP 1087 FCP SGM	1.845		1.845
**D TELEVIE CAP 1089 FCP CM CIC AM	1.062		1.062
**D FCP UNI 1	145.000		145.000
**D FCP UNION EUROPE	1.220.303		1.220.303
**D VALORATIONS	60.000		60.000
**D FCP CM ACTIONS EURO	3.575.294		3.575.294
**D SERENIS CAP 1097	1.378		1.378
**D FCP SERENIS CAP 1099	1.661		1.661
**D FCP SCORE MARJE	1.500		1.500
**D SERENIS CAP 1101	12.135		12.135
**D FCP GAILLON 130/30	52.492		52.492
**D FCP GAILLON SECTORIEL	57.723		57.723
**D FCP ES GESTION EQUILIBRE	600.000		600.000
**D FCP ES DYNAMIQUE	195.000		195.000
**D FCP ES TEMPERE	65.000		65.000
**D FCPE GIP CROISSANCE	1.700		1.700
**D CM EUROPE ACTIONS	286.630		286.630
**D FCP SERENIS CAP 1098	1.398		1.398
**D STATE OF INDIANA PUBLIC EMPLOYEES` RETIREMENT FUND	1.127.197		1.127.197
1294 OTTOLENGHI GIACOMO EMILIO			
DE* OTTOLENGHI GUIDO	30.000		30.000
DE* OTTOLENGHI VALERIA EMMA	21.805		21.805
1332 SARO ROBERTO			
DE* FONDAZIONE CASSA DI RISPARMIO DI PADOVA E ROVIGO	583.404.899		583.404.899
DE* FONDAZIONE DI VENEZIA	54.586.269		54.586.269
1366 PAGNACCO MARIA NOVELLA	10.123	10.123	
DE* SALZA EMANUELA EUGENIA	7.008		7.008
RL* SNE SOCIETA` SEMPLICE	23.850	23.850	
1430 REDAELLI AMBRA	1.401	1.401	
1446 VERNICE MANUELA			
**D FCP VILLIERS DIVERSIFIE SGAM	793.789		793.789
**D FCP VILLIERS DIVERSIFIE CAAM	1.275.929		1.275.929

DE* delega alla persona fisica sopra indicata con il numero del radiovoter
 **D delega alla persona fisica sopra indicata con il numero del radiovoter (votazione effettuata alla postazione assistita)
 RL* rappresentanza legale alla persona fisica sopra indicata con il numero del radiovoter

LISTA ESITO DELLA VOTAZIONE

Oggetto: **Compenso dei componenti del Consiglio di Sorveglianza**

FAVOREVOLI

Cognome/Nome	Tot. Voti	Proprio	Delega
**D FCP AGIRC INDO	101.832		101.832
**D EVOLUTIS	765.000		765.000
**D MEDI ACTIONS	1.200.000		1.200.000
**D REUNICA CAAM ACTIONS	6.185		6.185
**D NADAUD	62.676		62.676
**D FCP ATOUT PULSACTIONS	1.375.091		1.375.091
**D GRD IFC 97	100.000		100.000
**D CAAM ACTIONS INTERNATIONALES	4.744		4.744
**D OPTALIME	12.757		12.757
**D CAAM ACTIONS RESTRUCTURATIONS	46.848		46.848
**D INDOCAM FLAMME	103.279		103.279
**D AGRICAPI	142.907		142.907
**D QUERCUS	295.589		295.589
**D FLOREAL	293.611		293.611
**D GRD 2	77.960		77.960
**D CAAM SELECT EURO	430.395		430.395
**D CAAM ACTIONS EURO CA-MF	406.052		406.052
**D FCP PORTFOLIO ACTIONS EUROPE	703.846		703.846
**D SICAV AMUNDI ACTIONS EUROPE ASIE	14.164		14.164
**D AGRIPLAN EXPANSION FCPE CAES	167.975		167.975
**D APOLLINE 1 ACTIONS	1.013.535		1.013.535
**D ATOUT QUANTEUROLAND	1.322.831		1.322.831
**D CAAM INDICIA MEDIAN	579.181		579.181
**D ETHICON	8.628		8.628
**D FCP VOLTA	121.043		121.043
**D SICAV 5000	1.979.029		1.979.029
**D FEDERSTOCKS	32.380		32.380
**D CAAM DYNALION EUROPE (CA) - L025	977.911		977.911
**D EUROSOCIETALE	10.000		10.000
**D STE LYONNAISE DINVESTISSEMENT EN VALEURS MOBILIERES	18.108		18.108
**D DYNALION MONDE PER L997	20.000		20.000
**D LION FLAMME	107.922		107.922
**D ATOUT EUROLAND	6.950.575		6.950.575
**D ATOUT EUROPE MONDE	690.671		690.671
**D ATOUT FRANCE	813.561		813.561
**D EPARGNE EQUILIBRE FCPE	51.153		51.153
**D FCPE DYNAMIQUE JAS HENNESSY & CO	5.788		5.788
**D EPARGNE PRUDENCE THALES	190.488		190.488
**D EVIAN A EQUILIBRE	71.895		71.895
**D L.S. DYNAMIQUE	51.988		51.988
**D CL EPARGNE DYNAMIQUE	69.085		69.085
**D FCPE CAMERON FRANCE SA	22.390		22.390
**D N 1 RENDEMENT USINOR	108.861		108.861

DE* delega alla persona fisica sopra indicata con il numero del radiovoter

**D delega alla persona fisica sopra indicata con il numero del radiovoter (votazione effettuata alla postazione assistita)

RL* rappresentanza legale alla persona fisica sopra indicata con il numero del radiovoter

LISTA ESITO DELLA VOTAZIONE

Oggetto: **Compenso dei componenti del Consiglio di Sorveglianza**

FAVOREVOLI

Cognome/Nome	Tot. Voti	Proprio	Delega
**D VOCATION MARCHÉ ARIANESPACE CONSEIL DE SURVEILLANCE DU FCP	23.135		23.135
**D LV CHALLENGE	211.773		211.773
**D ALCATEL 1	9.742		9.742
**D ASSURDIX	3.575		3.575
**D CAAM INDEX EURO	15.446		15.446
**D CAAM INDEX EUROPE	449.312		449.312
**D CAAM MONETAIRE PEA	56.907		56.907
**D CAAM RESA ACTIONS EURO	683.618		683.618
**D FCPE AMUNDI RESA ACTIONS EUROPE	240.570		240.570
**D FCPE AMUNDI RESA DYNAMIQUE	223.583		223.583
**D FCPE AMUNDI RESA EQUILIBRE	248.597		248.597
**D FCPE AMUNDI RESA PRUDENT	46.401		46.401
**D PROTEIN 3	35.772		35.772
**D ATOUT VIVATIONS	8.890		8.890
**D EQUILIBRE PROTEGE ACTIONS-TAUX	680.302		680.302
**D CAAM INDEXED FRANCE PLUS	10.637		10.637
**D GRD 15	25.137		25.137
**D A.A.-IDEAM-ISR	32.800		32.800
**D ADPACTIONS	14.016		14.016
**D FCPE ADPARGNE	36.655		36.655
**D PREDICA ISR EUROPE	13.000		13.000
**D FCP CLIKEO 2	34.633		34.633
**D BOURBON 2	220.000		220.000
**D FCP FDRN SGAM	130.895		130.895
**D FCP FMS 3	342.348		342.348
**D FCP ARRCO LONG TERME D	530.578		530.578
**D FCP CRN SOGE ACTIONS	70.000		70.000
**D CARP - INDO	259.390		259.390
**D EGERIS OBJECTIF EURO	3.181		3.181
**D DARTY DIVERSIFIE EQUILIBRE	53.222		53.222
**D GRD 20	1.944.592		1.944.592
**D CAAM EUROPE FINANCIERES	65.816		65.816
**D FCP RSI EURO P	3.420.261		3.420.261
**D FCP ORIANCE EPARGNE	45.424.608		45.424.608
**D FCP ICARE	852		852
**D AMUNDI FUND	1.235.042		1.235.042
**D THE PHYSICIAN SERVICES INCORPORATED FOUNDATION	31.000		31.000
**D AGF CANADIAN STOCK FUND	1.539.121		1.539.121
**D AGF FUNDS INC	13.123		13.123
**D AGF ALL WORLD TAX ADVANTAGE GROUP LIMITED	12.727.762		12.727.762
**D AGF INTERNATIONAL VALUE FUND	3.272.000		3.272.000
**D HONG KONG SPECIAL ADMINISTRATIVE REGION GOVERNMENT-EXCHANGE FU	1.034.340		1.034.340
**D SSGA MSCI EAFE INDEX FUND	193.356		193.356

DE* delega alla persona fisica sopra indicata con il numero del radiovoter

**D delega alla persona fisica sopra indicata con il numero del radiovoter (votazione effettuata alla postazione assistita)

RL* rappresentanza legale alla persona fisica sopra indicata con il numero del radiovoter

LISTA ESITO DELLA VOTAZIONE

Oggetto: Compenso dei componenti del Consiglio di Sorveglianza

Cognome/Nome	Tot. Voti	Proprio	Delega
**D IG AGF CANADIAN GROWTH FUND	441.409		441.409
**D IG AGF CANADIAN GROWTH CLASS	22.891		22.891
**D STICHTING TRUST F&C UNHEDGE	1.041.726		1.041.726
**D WEST YORKSHIRE PENSION FUND	1.500.000		1.500.000
**D WEST MIDLANDS METROPOLITAN AUTHORITY	461.952		461.952
**D BUILDING E CIVIL ENGINEERING CONTRAC	228.775		228.775
**D LOTHIAN PENSION FUND	449.148		449.148
**D KAS DEPOSITORY TRUST COMPANY 4444460	4.444.460		4.444.460
**D BNP PAM SGR SPA	1.000.000		1.000.000
1634 MASSARA FERNANDO			
DE* EXOR SPA			
1638 TONELLI GIULIO	10.000.000		10.000.000
**D KAIROS INTERNATIONAL SICAV - TRADING	300.000		300.000
**D LPIP AKT EUROPA III	1.133.217		1.133.217
**D LPI AKTIER EUROPA IV	78.677		78.677
**D PENSION PLAN OF WORLD TRADE ORGANIS	75.250		75.250
**D TYCO UK PENSION COMMON INVEST FUND	75.561		75.561
**D SCHLUMBERGER UK COMMON INVESTM FUND	498.362		498.362
**D UNILEVER UK PENSION FUND	1.315.442		1.315.442
**D WHEELS COMMON INVESTMENT FUND	1.329.068		1.329.068
**D JAGUAR PENSION PLAN	237.698		237.698
**D EMPLOYEES' RETIREMENT SYSTEM OF THE STATE OF HAWAII	690.248		690.248
**D MEADWESTACO CORP MASTER RETIREMENT	150.996		150.996
**D POLICEMANS ANNUITY & BENEFIT F.OF CH	116.880		116.880
**D THE CHURCH PENSION FUND	6.980		6.980
**D TENNESSE CONSOLIDATED RETIREMENT SYSTEM	1.763.695		1.763.695
**D THE CHRISTIAN BROTHERS EMPLOYEE RETI	137.568		137.568
**D ELI LILLY RETIREMENT PLAN MASTER	352.368		352.368
**D HOUSEHOLD INC.	226.920		226.920
**D TRINITY HEALTH MASTER RETIREMENT TST	310.760		310.760
**D TRINITY HEALTH SYSTEM	367.008		367.008
**D MONSANTO COMPANY MASTER TRUST	92.612		92.612
**D FORD OF CANADA MASTER TRUST FUND	630.560		630.560
**D DIAGNO PENSION SCHEME	256.060		256.060
**D FORD MOTOR COMPANY DEFINED BENEFIT	982.240		982.240
**D ALBERTA TEACHERS RETIREMENT FUND BRD	666.021		666.021
**D GREAT WEST LIFE ASSURANCE COMPANY	470.786		470.786
**D LONDON LIFE INSURANCE COMPANY	1.779.480		1.779.480
**D CITY E COUNTY OF SWANSEA PENSION FUND	259.595		259.595
**D WITAN INVESTMENT TRUST PLC	452.103		452.103
**D BBH (LUX) - DAS MULTI STRATEGY EMD	4.671		4.671
**D SAUDI ARABIAN MONETARY AGENCY	8.124.276		8.124.276
**D ALLEGRIANT INTERNATIONAL EQUITY FUND	138.949		138.949

LISTA ESITO DELLA VOTAZIONE

Oggetto: Compenso dei componenti del Consiglio di Sorveglianza

Cognome/Nome	Tot. Voti	Proprio	Delega
**D	10.412		10.412
**D	797.725		797.725
**D	169.784		169.784
**D	130.337		130.337
**D	50.000		50.000
**D	54.141		54.141
**D	175.000		175.000
**D	29.783		29.783
**D	515.417		515.417
**D	20.956		20.956
**D	26.594.675		26.594.675
**D	3.237.390		3.237.390
**D	740.881		740.881
**D	3.101		3.101
**D	612.426		612.426
**D	436.120		436.120
**D	436.200		436.200
**D	208.288		208.288
**D	365.563		365.563
**D	505.226		505.226
**D	269.755		269.755
**D	2.689.868		2.689.868
**D	222.096		222.096
**D	203.939		203.939
**D	357.500		357.500
**D	2.617.756		2.617.756
**D	1.251.137		1.251.137
**D	163.313		163.313
**D	49.654		49.654
**D	513.039		513.039
**D	28.178		28.178
**D	6.566.700		6.566.700
**D	1.625.838		1.625.838
**D	204.200		204.200
**D	562.754		562.754
**D	387.841		387.841
**D	4.291.538		4.291.538
**D	121.763		121.763
**D	294.742		294.742
**D	32.669		32.669
**D	1.116.105		1.116.105
**D	63.611		63.611
**D	55.372		55.372

FAVOREVOLI

CITIBANK BKK - MFC GLOBAL EQUITY FUND			
ADVANCED SERIES TRUST - AST JP MORGAN INTERNATIONAL EQUITY PORTFOLIO			
COLONIAL FIRST STATE INVESTMENTS LIMITED			
CONOCOPHILLIPS PENSION PLAN			
BRANDES INSTITUTIONAL GLOBAL EQUITY FUND			
GE ASSET MANAGEMENT FUNDS PLC			
ALLIANZ RCM DISCIPLINED INTERNATIONAL EQUITY FUND			
MINISTRY OF STRATEGY AND FINANCE			
HONG KONG SPECIAL ADMINISTRATIVE REGION GOVERNMENT-EXCHANGE FU			
MINNESOTA LIFE INSURANCE COMPANY			
CALIFORNIA PUBLIC EMPLOYEES RETIREMENT SYSTEM			
CALIFORNIA STATE TEACHERS RETIREMENT SYSTEM			
ABBEY LIFE ASSURANCE COMPANY LIMITED			
THE WELLINGTON TRUST CP. NATIONAL ASS. MULTIPLE COL. INV.FUNDS			
BILL AND MELINDA GATES FOUNDATION TRUST			
WILLINGTON TRUST RET INST SERV CO. COLLECTIVE INVESTMENT TRUST			
PRUDENTIAL RETIREMENT INSURANCE & ANNUITY COMPANY			
GE INVESTMENT INTERNATIONAL FUND			
GE ASSET MANAGEMENT CANADA INTERNATIONAL EQUITY FUND			
STATE STREET BANK AND TRUST COMPANY INV. FUNDS FOR TAXEXEMPT R			
TEACHERS' RETIREMENT SYSTEM OF THE STATE OF ILLINOIS			
PENSION BENEFIT GUARANTY CORPORATION			
INTERNATIONAL PAPER COMPANY COMMINGLED INVESTMENT GROUP TRUST			
ARAB BANK FOR ECONOMIC DEVELOPMENT IN AFRICA			
DIVERSIFIED INVESTORS PORTFOLIO - INTERNATIONAL EQUITY PORTFOL			
GLOBAL INTREPID - CANADA			
GLOBAL INTREPID - CANADA TAXABLE FUND			
INTREPID INTERNATIONAL - CANADA FUND			
MERCK & CO INC. MASTER RETIREMENT TRUST			
SAN MATEO COUNTY EMPLOYEES' RETIREMENT ASSOCIATION			
GENERAL ELECTRIC PENSION TRUST			
STATE OF MINNESOTA			
MAINSTAY ICAP GLOBAL FUND			
GREYSTONE EAFE QUANTITATIVE FUND			
THE WELLINGTON TRUST COMPANY NATIONAL ASSOCIATION MULTIPLE COMMON TRUST FUNDS TRUST INTERNATIONAL			
SCOTTISH WIDOWS INVESTMENT PARTNERSHIP INVESTMENT FUNDS ICVC E			
SPDR DJ STOXX 50 ETF			
GE INSTITUTIONAL FUNDS-STRATEGIC INVESTMENT FUND			
GE INVESTMENTS FUNDS INC. - INTERNATIONAL EQUITY FUND			
GE INVESTMENTS FUNDS INC. - TOTAL RETURN FUND			
GE FUNDS - GE INTERNATIONAL EQUITY FUND			
GE FUNDS - GE STRATEGIC INVESTMENT FUND			

DE* delega alla persona fisica sopra indicata con il numero del radiovoter

**D* delega alla persona fisica sopra indicata con il numero del radiovoter (votazione effettuata alla postazione assistita)

RL* rappresentanza legale alla persona fisica sopra indicata con il numero del radiovoter

LISTA ESITO DELLA VOTAZIONE

Oggetto: **Compenso dei componenti del Consiglio di Sorveglianza**

FAVOREVOLI

Cognome/Nome	Tot. Voti	Proprio	Delega
**D ASSOCIATED BANK NA	52.525		52.525
**D JPMORGAN LIFE LIMITED FINSBURY DIALS	504.363		504.363
**D COMMINGLED PENSION TRUST FUND INTERNATIONAL EQUITY INDEX OF JPMORGAN CHASE BANK N.A.	267.824		267.824
**D THE OPEC FUND FOR INTERNATIONAL DEVELOPMENT	79.547		79.547
**D VIRIDIAN GROUP PENSION SCHEME	218.300		218.300
**D JPMORGAN INVESTMENT FUNDS	89.181		89.181
**D JPMORGAN FUNDS EUROPEAN BANK BUSINESS CENTRE 6	14.666.123		14.666.123
**D JPMORGAN FUNDS	1.628.402		1.628.402
**D JPMORGAN FUND ICVCJPM BALANCED TOTAL RETURN FUND	10.089		10.089
**D JPMORGAN FUND ICVC JPM INSTITUTIONAL CONTINENTAL EUROPE FUND	366.484		366.484
**D JPMORGAN FUND ICVC-JPM GLOBAL FINANCIALSFUND	1.486.600		1.486.600
**D JPMORGAN EUROPEAN INVESTMENT TRUST PLC	635.291		635.291
**D OGLETHORPE POWER CORPORATION	85.839		85.839
**D JPMORGAN INSURANCE TRUST INTERNATIONAL EQUITY PORTFOLIO	98.966		98.966
**D JPMORGAN INTERNATIONAL EQUITY FUND LLC	1.590.793		1.590.793
**D THE NATIONAL TRUST RETIREMENT AND DEATH BENEFITS SCHEME	550.000		550.000
**D JPMORGAN INTREPID INTERNATIONALFUND	142.567		142.567
**D BOTSWANA PUBLIC OFFICERS PENSION FUND	200.100		200.100
**D LABOR PENSION FUND SUPERVISORY COMMITTEE -LABOR PENSION FUND	10.397		10.397
**D DOW EMPLOYEES' PENSION PLAN TRUST JPMORGAN CHASE BANK AS TRUSTEE FOR THE DOW EMPLOYEES' P	484.160		484.160
**D BAYLOR COLLEGE OF MEDICINE	145.450		145.450
**D UNION CARBIDE EMPLOYEES PENSIONPLAN	97.430		97.430
**D AXA PREMIER VIP TRUST MULTIMANAGER INTERNATIONAL EQUITY PORTFOLIO	157.471		157.471
**D THE BOEING COMPANY EMPLOYEE RETIREMENT PLANS MASTER TRUST	100.389		100.389
**D COMMINGLED PENSION TRUST FUND EAFE PLUS OF JPMORGAN CHASE BANK	4.616.192		4.616.192
**D JPMORGAN INTERNATIONAL EQUITY INDEXFUND	1.448.698		1.448.698
**D WYOMING RETIREMENT SYSTEM	112.609		112.609
**D FIREFIGHTERS RETIREMENT SYSTEM	156.152		156.152
**D SOUTHERN COMPANY SYSTEM MASTER RETIREMENT TRUST	454.320		454.320
**D COMMINGLED PENSION TRUST FUND EAFE PLUS II OF JPMORGAN CHASE B	1.719.110		1.719.110
**D BOILERMAKER-BLACKSMITH NATIONALPENSION TRUST	837.244		837.244
**D COMMINGLED PENSION TRUST FUND (INTREPID INTERNATIONAL) OF JPMORGAN CHASE BANK	235.908		235.908
**D ALASKA PERMANENT FUND CORPORATION	309.232		309.232
**D BRUCE POWER PENSION PLAN	132.560		132.560
**D DUQUESNE LIGHT COMPANY MASTER TRUST	56.115		56.115
**D JP MORGAN BANK AS TRUSTEE FOR THE DOW EMPLOYEES' PENSION PLAN	89.128		89.128
**D THE GREAT-WEST LIFE ASSURANCE COMPANY	506		506
**D HERTFORDSHIRE COUNTY COUNCIL PENSION FUND	283.768		283.768
**D IPROFILE INTERNATIONAL EQUITY POOL	81.330		81.330
**D LUCENT TECHNOLOGIES INC. MASTERPENSION TRUST	954.900		954.900
**D EMPLOYEE RETIREMENT INCOME PLANTRUST OF 3M COM	848.680		848.680
**D TIME WARNER INC MASTER PENSION TRUST	285.332		285.332
**D TREASURER OF THE STATE OF NORTHCAROLINAEQUITY INVESTMENT FUND POOLED	1.235.742		1.235.742

DE* delega alla persona fisica sopra indicata con il numero del radiovoter

**D delega alla persona fisica sopra indicata con il numero del radiovoter (votazione effettuata alla postazione assistita)

RL* rappresentanza legale alla persona fisica sopra indicata con il numero del radiovoter

LISTA ESITO DELLA VOTAZIONE

Oggetto: Compenso dei componenti del Consiglio di Sorveglianza

FAVOREVOLI

Cognome/Nome	Tot. Voti	Proprio	Delega
**D CURATORS OF UNV MO AS TRUSTEE UNV MO RET DSBLTY &	291.783		291.783
**D NAV CANADA PENSION PLAN	372.926		372.926
**D BELL ATLANTIC MASTER TRUST	178.760		178.760
**D ONTARIO PENSION BOARD	853.521		853.521
**D KAS DEPOSITARY TRUST COMPANY 108526	108.526		108.526
**D UNPMF	2.679.500		2.679.500
**D MUTRE SA	27.000		27.000
**D ARK LIFE ASSURANCE COMPANY LIMITED	2.648.685		2.648.685
**D RBS INVESTMENT FUNDS ICVC BALANCED FUND	286.229		286.229
**D ROYAL SCOTTISH ASSURANCE PLC	87.326		87.326
**D NATIONAL WESTMINSTER LIFE ASSURANCE LTD	516.253		516.253
**D AVIVA INVESTORS	1.728.159		1.728.159
**D AVIVA STAFF PENSION TRUSTEE LTDAS TRUSTOF AVIVA STAFF PENSION SCHEME	1.625.510		1.625.510
**D AVIVA INVESTORS INTERNATIONAL FUND	56.191		56.191
**D AVIVA INSURANCE UK LIMITED	1.490.743		1.490.743
**D LG N BALANCED TRUST JPM TRUSTEAND DEPOSITARY CO LTD 1	392.830		392.830
**D AVIVA LIFE & PENSIONS UK LIMITED	15.684.904		15.684.904
**D NOTTINGHAMSHIRE COUNTY COUNCIL PENSION FUND	8.066		8.066
**D DUPONT PENSION TRUST	192.945		192.945
**D GENERAL ELECTRIC PENSION TRUST	1.575.114		1.575.114
**D BRUNEL INVESTMENT AGENCY	1.831.050		1.831.050
**D LONDON BOROUGH OF CAMDEN PENSION FUND	977.200		977.200
**D THE LONDON BOROUGH OF CAMDEN PENSION FUND	276.900		276.900
**D RL MANAGER OF MANAGERS FD ICVC THE GLOBAL EX UK EQUITY FUND	1.125.872		1.125.872
**D NORTH YORKSHIRE PENSION FUND	782.000		782.000
**D BARCLAYS GLOBAL INVESTORS PENSIONS MANAGEMENT LTD	27.071.189		27.071.189
**D GAMLA LIVFORSAKRINGSAKTIEBOLAGET SEB TRYGG LIV	309.944		309.944
**D BARCLAYS GLOBAL INVESTORS AUSTRALIA LTD AS RESPONSIBLE ENTITY FOR BGI FISSION INTERNATIONAL EQ	793.968		793.968
**D BGI INDEX SELECTION FUND	4.329.214		4.329.214
**D BLACKROCK INDEXED ALL-COUNTRY EQUITY FUND	60.493		60.493
**D A.A. - BNP PAM - ISR	71.601		71.601
**D FCP BOURBON 3	61.378		61.378
**D FCP FDRN BNP PAM	40.596		40.596
**D FCP HOCHTIEF ACTIONS	85.450		85.450
**D FMS 1	61.452		61.452
**D EGEFARGNE ACTIONS ISR ACTIONS EUROPE CAAM	55.115		55.115
**D FCP ERAFP ACTIONS EUROS1 EDEAM	1.160.000		1.160.000
**D RAVGDT DIVERSIFIE I ALLIANZ GLOBAL INVES	303.359		303.359
**D FDT ETHOS	127.732		127.732
**D PENSIONSKASSE BUEHLER AG	43.475		43.475
**D LOMBARD ODIER DARIER HFM SA INSTITUTIONNEL-3D	172.000		172.000
**D ORGANISATION EUROPEENNE DE RECHERCHE NUCLEAIRE CERN (CAISSE DE PENSION)	104.040		104.040
**D CERN PENSION FUND	607.124		607.124

LISTA ESITO DELLA VOTAZIONE

Oggetto: Compenso dei componenti del Consiglio di Sorveglianza

Cognome/Nome	Tot. Voti	Proprio	Delega
**D ALASKA COMMON TRUST FUND	106.661		106.661
**D UNIVERSITY OF TORONTO MASTER TRUST	214.451		214.451
**D FONDS DE RESERVE POUR LES RETRAITES	60.800		60.800
1780 GRITELLA ALDO			
DE* GRITELLA VINCENTO	9.267		9.267
1812 CARDARELLI ANGELO			
**D UNITED NATIONS JOINT STAFF PENSION FUND	409.710		409.710
**D CITY OF NEW YORK GROUP TRUST	578.670		578.670
**D TIME WARNER CABLE PENSION PLANSMASTER TRUST	176.656		176.656
**D AIR LIQUIDE CANADA INC CANAD MASTER TR	53.727		53.727
**D CITY OF WINNIPEG CIV EMPL PENS PLAN	326.192		326.192
**D GENERAL MOTORS CANADA FOREIGN TRUST	511.142		511.142
**D MANULIFE INTERNATIONAL EQUITY FUND	655.870		655.870
**D MANULIFE INVESTMENT EXCHANGE FUND CORP	149.052		149.052
**D REG RETR EMPL SYND COMM URB MONTREAL	58.084		58.084
**D THE PROV TREAS OF P PRINCE EDW ISL	174.577		174.577
**D PUBLIC EMPLOYEES SUPERANNUATION PLAN	489.348		489.348
**D RBC CANADIAN MASTER TRUST	415.439		415.439
**D PERSONALVORSO DER PFIZER AG	39.399		39.399
**D NORTEL NETWORKS LONG-TERM INVESTMENT PLA	208.521		208.521
**D MONSANTO PENSION PLAN	49.553		49.553
**D DETROIT MEDICAL CENTER CONSOLIDATED PENS	91.228		91.228
**D COLUMBIA/HCA HEALTHCARE CORPORATION	269.976		269.976
**D MONSANTO COMPANY MASTER TRUST	140.365		140.365
**D CENTERPOINT ENERGY MASTER RETIR TST	141.418		141.418
**D DMC INSURANCE CO LTD	10.251		10.251
**D DETROIT MEDICAL CENTER PENSION PLAN	21.423		21.423
**D UNIVERSITY OF ILLINOIS FOUNDATION	24.063		24.063
**D US DEPARTMENT ENERGY OAK RIDGE	199.590		199.590
**D INTL TRANSPORT CORP RETIREE HEALTH	37.589		37.589
**D INTL TRUCK ENGINE CORP RETIREMENT	64.367		64.367
**D PFIZER INC.RETIREMENT ANNUITY PLAN	173.562		173.562
**D CARLE CLINIC PENSION PLAN	19.761		19.761
**D BLUE CROSS E SHIELD ASS RET BEN TST	41.406		41.406
**D CALIFORNIA PHYSICIAN S SERVICE	278.104		278.104
**D FORD FOUNDATION	604.241		604.241
**D ARBEIT INVESTMENT LIMITED PARTNERSHIP	15.867		15.867
**D THE NEW YORK TIMES CO. PENSION TRUST	47.363		47.363
**D MLPFS NON-RESIDENT EQUITY ACCOUNT	982.239		982.239
**D MORRIS & GWENDOLYN CAFRITZ FOUNDATION	113.620		113.620
**D DOMINI EUROPEAN PACASIA SOCIAL EQUITY FUND	14.473		14.473
**D JOHN HANCOCK TRUST MUTUAL SHARES TRUST	594.624		594.624
**D ENERGY INSURANCE MUTUAL LIMITED	106.143		106.143

FAVOREVOLI

DE* delega alla persona fisica sopra indicata con il numero del radiovoter

**D delega alla persona fisica sopra indicata con il numero del radiovoter (votazione effettuata alla postazione assistita)

RL* rappresentanza legale alla persona fisica sopra indicata con il numero del radiovoter

LISTA ESITO DELLA VOTAZIONE

Oggetto: **Compenso dei componenti del Consiglio di Sorveglianza**

FAVOREVOLI

Cognome/Nome	Tot. Voti	Proprio	Delega
**D DELUXE CORPORATION MASTER RETIREMENT TRUST PLAN	111.700		111.700
**D THE REGENTS OF THE UNIVERSITY OF CALIFORNIA	90.023		90.023
**D MD GROWTH INVESTMENTS LIMITED	2.828.453		2.828.453
**D PRUDENTIAL RETIREMENT INSURANCE & ANNUITY COMPANY	63.976		63.976
**D THE RET. ANN. PLAN FOR EMPLOYEES OF THE ARMY AND AIR FORCE EX. S	183.751		183.751
**D SONOMA COUNTY EMPLOYEES RETIREMENT ASSOCIATION	41.148		41.148
**D CITY OF SAN JOSE POLICE & FIRE DEPARTMENT RETIREMENT PLAN	311.680		311.680
**D AMERICAN AIRLINES INC. PILOTS RET. BENEFIT PROGRAM VAR. INC.PL	284.378		284.378
**D RUSSELL TRUST COMPANY COMMINGLED EMPLOYEE BENEFIT FUNDS TRUST	268.391		268.391
**D MET INVESTORS SERIES TRUST - MET/FRANKLIN MUTUAL SHARES PO	928.712		928.712
**D METROPOLITAN SERIES FUND INC. - JULIUS BAER INTERNATIONAL ST	274.625		274.625
**D MAINSTAY ICAP INTERNATIONAL FUND	6.837.000		6.837.000
**D ASSOCIATED BANK NA	37.423		37.423
**D BUENA VISTA UNIVERSITY	53.032		53.032
**D TEMPLETON GLOBAL INVESTMENT TRUST TEMPLETON INCOME FUND	614.460		614.460
**D TEMPLETON GLOBAL INVESTMENT TRUST TEMPLETON INCOME FUND	81.679		81.679
**D LIBERTY BANK	85.637		85.637
**D FRANKLIN TEMPLETON INVESTMENT FUNDS	12.633.975		12.633.975
**D AVA EUROPE 4	166.761		166.761
**D TEMPLETON WORLD FUND	4.976.100		4.976.100
**D TEMPLETON GROWTH FUND INC	26.351.472		26.351.472
**D TEMPLETON GLOBAL EQUITY TRUST	1.145.973		1.145.973
**D TEMPLETON INTERNATIONAL EQUITY TRUST	701.505		701.505
**D TEMPLETON INTERNATIONAL STOCK TRUST	411.624		411.624
**D TEMPLETON INSTITUTIONAL FUNDS FOREIGN EQUITY SERIES	9.099.426		9.099.426
**D FRANKLIN TEMPLETON VARIABLE INSURANCE PRODUCTS TRUST TEMPLETON DEV	4.290.330		4.290.330
**D TEMPLETON MASTER TRUST SERIES 1	470.350		470.350
**D TEMPLETON MASTER TRUST SERIES 2	46.878		46.878
**D TEMPLETON GLOBAL STOCK TRUST	354.675		354.675
**D BISSETT INTERNATIONAL EQUITY FUND	291.343		291.343
**D T. ROWE PRICE INTERNATIONAL FUNDS INC T ROWE PRICE EMERGING MARKETS ST	41.067		41.067
**D FRANKLIN TEMPLETON INTERN. TRUST TEMPLETON GLOBAL LONGSHORT FUND	110.543		110.543
**D TEMPLETON GROWTH FUND II LIMITED	42.787		42.787
**D TEMPLETON GLOBAL EQUITY INCOME FUND II LIMITED	9.451		9.451
**D LABOR PENSION FUND SUPERVISORY COMMITTEE -LABOR PENSION FUND	570.918		570.918
**D TEMPLETON EUROPEAN FUND	3.580		3.580
**D TEMPLETON EUROPE FUND	34.467		34.467
**D DENVER EMPLOYEES RETIREMENT PLAN	114.953		114.953
**D NEW YORK STATE COMMON RETIREMENT FUND	1.225.385		1.225.385
**D MINNESOTA LIFE INSURANCE COMPANY	55.349		55.349
**D AMERICAN ELECTRIC POWER MASTER RETIREMENT TRUST	254.438		254.438
**D EQ ADVISORS TRUST EQTEMPLETON GLOBAL EQUITY PORTFOLIO	442.068		442.068
**D TELCORDIA TECHNOLOGIES PENSIONPLAN	69.340		69.340

DE* delega alla persona fisica sopra indicata con il numero del radiovoter

**D delega alla persona fisica sopra indicata con il numero del radiovoter (votazione effettuata alla postazione assistita)

RL* rappresentanza legale alla persona fisica sopra indicata con il numero del radiovoter

LISTA ESITO DELLA VOTAZIONE

Oggetto: Compenso dei componenti del Consiglio di Sorveglianza

FAVOREVOLI

Cognome/Nome	Tot. Voti	Proprio	Delega
**D AMERICAN ELECTRIC POWER SYSTEM RETIREE LIFE INSURANCE TRUST	24.861		24.861
**D DAIMLERCHRYSLER CANADA INC. CANADIAN MASTER TRUST FUND	334.785		334.785
**D ENERGY EAST CORPORATION MASTERTRUST	135.269		135.269
**D JNL FRANKLIN TEMPLETON GLOBAL GROWTH FUND	516.465		516.465
**D FLORIDA RETIREMENT SYSTEM	229.135		229.135
**D WESTON FOODS INC. MASTER TRUST FUND	21.844		21.844
**D GLAXOSMITHKLINE MASTER RETIREMENT TRUST	354.861		354.861
**D SASKATCHEWAN HEALTHCARE EMPLOYEES' PENSION PLAN	283.842		283.842
**D BALANCING POOL	89.157		89.157
**D HEINZ MANAGEMENT PENSION PLAN	25.881		25.881
**D WELLMARK INC.	68.170		68.170
**D WELLMARK OF SOUTH DAKOTA INC.	33.961		33.961
**D IG TEMPLETON INTERNATIONAL EQUITY FD	272.316		272.316
**D QUADRUS TEMPLETON INTERNATIONALEQUITY FUND	119.427		119.427
**D TEACHERS' RETIREMENT ALLOWANCESFUND	289.328		289.328
**D IG TEMPLETON INTERNATIONAL EQUITY CLASS	631		631
**D INDIANA UNIVERSITY FOUNDATION	113.030		113.030
**D JOHN DEERE PENSION TRUST	169.065		169.065
**D THE BANK OF NEW YORK MELLON CORP RET PLANS MASTER TRUST	119.384		119.384
**D EXELON CORPORATION RETIREMENT PROGRAM	84.594		84.594
**D LANSOWNE EUROPEAN EQUITY FUND	390.367		390.367
**D LANSOWNE EUROPEAN STRATEGICEQUITY FUND LP	4.578.544		4.578.544
**D LANSOWNE EUROPEAN LONG ONLY FUND LP	455.364		455.364
**D LANSOWNE EUROPEAN LONG ONLY FUND LIMITED	4.317.662		4.317.662
**D LANSOWNE EUROPEAN EQUITY FUND LIMITED	10.365.309		10.365.309
**D LANSOWNE EUROPEAN LONG ONLY MASTER FUND LIMITED	986.220		986.220
**D LANDROVER PENSION SCHEME	808.413		808.413
**D LABORERS NATIONAL PENSION FUND	132.400		132.400
**D EAST RIDING PENSION FUND	90.000		90.000
**D EAST BAY MUNICIPAL UTILITIES DISTRICT	171.311		171.311
**D FIDELITY FUNDS SICAV	25.651.392		25.651.392
**D NISOURCE INC MASTER RETIREMENT TRUST	105.438		105.438
**D THE TIMKEN CO. COLLECTIVE INVEST. TS	342.457		342.457
**D UNIVERSITY OF ILLINOIS	97.107		97.107
**D BAYCARE SYSTEM MASTER CUSTODY POOL	227.800		227.800
**D LABORERS' & RETIREMENT BOARD EMPLOYEE	201.900		201.900
**D GOODYEAR TIRE& RUBBER INVEST PLAN FD	363.214		363.214
**D UNILEVER CANADA PENSION FUND	157.300		157.300
**D BBH LUX/FIDELITY ACTIVE STRATEGY EUROPE	17.386.615		17.386.615
**D GPF (THAILAND) INVESTMENT FUND	513.260		513.260
**D CALIFORNIA PUBLIC EMPLOYEES RETIREMENT SYSTEM	186.400		186.400
**D THE MASTER TRUST BANK OF JAPAN LTD AS TRUSTEE FOR GOVERNMENT PENSION INVESTMENT FUND	1.090.000		1.090.000
**D LAFARGE UK PENSION PLAN	2.353.413		2.353.413

DE* delega alla persona fisica sopra indicata con il numero del radiovoter
 **D delega alla persona fisica sopra indicata con il numero del radiovoter (votazione effettuata alla postazione assistita)
 RL* rappresentanza legale alla persona fisica sopra indicata con il numero del radiovoter

LISTA ESITO DELLA VOTAZIONE

Oggetto: Compenso dei componenti del Consiglio di Sorveglianza

FAVOREVOLI

Cognome/Nome	Tot. Voti	Proprio	Delega
**D MARSHALL + ISLEY TRUST COMPANU	42.105		42.105
**D FIDELITY EUROPEAN VALUES PLC	4.728.955		4.728.955
**D FIDELITY INVESTMENT FUNDS EUROPEAN OPPORTUNITIES FUND	10.307.108		10.307.108
**D FIDELITY INSTITUTIONAL FUNDS ICVC-EUROPE(EX-UK) FUND	12.963.388		12.963.388
**D FIDELITY INSTITUTIONAL PAN EUROPEAN FUND	3.373.356		3.373.356
**D FIDELITY INVESTMENT FUNDS GLOBAL SPECIALSITUATIONS FUND	4.039.902		4.039.902
**D WELLCOME TRUST	987.392		987.392
**D LOMBARD ODIER DARIER HENTSCH FUND MANAGERS SA FIGO	134.540		134.540
**D NORTHERN TRUST ROBUSTA FUND	487.586		487.586
**D THE PRUDENTIAL INSURANCE COMPANY OF AMERICA	50.239		50.239
**D PRUDENTIAL TRUST COMPANY MASTER COMMINGLED INVESTMENT FUND FOR TAX EXEMPT TRUSTS	16.712		16.712
**D MD INTERNATIONAL VALUE FUND	511.868		511.868
**D PRUDENTIAL WORLD FUND INC DRYDEN INTERNATIONAL EQUITY FUND	43.871		43.871
**D THE PRUDENTIAL INVESTMENT PORTFOLIOS INC DRYDEN ACTIVE ALLOCATION	15.898		15.898
**D BBC PENSION SCHEME	1.511.435		1.511.435
**D LEGAL AND GENERAL ASSURANCE (PENSIONS MANAGEMENT) LTD	3.236.266		3.236.266
**D MP PENSION INVEST F.M.B.A. EUROPAEISKE AKTIER	255.908		255.908
**D PENSIONSKASERNES ADMINISTRATION AS	587.383		587.383
**D SHELL TRT BERMUDA LTD AS TRT OF THE SHELL OVERSEAS CONTRIBPF	571.408		571.408
**D SHELL TRUST BERMUDA LIMITED AS TRUSTEE OF THE SHELL INT.PEN.FUND	107.359		107.359
**D STICHTING SHELL PENSIOENFONDS	2.367.730		2.367.730
**D VICTORIAN SUPERANNUATION FUND	714.565		714.565
**D SHELL PENSIONS TRUST LIMITED ASTRUSTEE OF SHELL CONTRIBUTORY PENSION FUND	1.813.680		1.813.680
**D NATIONAL PENSIONS RESERVE FUND COMMISSION	12.311.184		12.311.184
**D ENDOWMENT FUND OF UNITED NATIONS UNIVERSITY	253.265		253.265
1856 SANVINCENTI GIULIANO	299		299
DE* SANVINCENTI ELENA			
1976 FOLCO PAOLO			
**D JAMES B. ORTHWEIN RES TR FBO ROMAIN	36.710		36.710
**D MACIF GESTION	888.691		888.691
**D JARDINE FLEMING SAR EU	813.932		813.932
**D DUPONT PENSION TRUST	8.995.503		8.995.503
**D KAIROS PARTNERS SGR SPA	1.000.000		1.000.000
**D CONSEIL DE L EUROPE	59.000		59.000
**D EPARGNE RETRAITE INTERNATIONALE	523.000		523.000
**D AGI FRANCE	8.917.000		8.917.000
**D ALLIANZ IARD	1.400.000		1.400.000
**D ALLIANZ VIE	1.400.000		1.400.000
**D ARCALIS	200.000		200.000
**D LEGAL AND GENERAL ASSURANCE (PENSIONS MANAGEMENT) LTD	1.900		1.900
**D FRANKLIN TEMPLETON	135.903		135.903
**D HELABA INVEST KAPITALANLAGEGESELLSCHAFT MBH	100		100
2094 GASTALDO PIERO			

DE* delega alla persona fisica sopra indicata con il numero del radiovoter

**D delega alla persona fisica sopra indicata con il numero del radiovoter (votazione effettuata alla postazione assistita)

RL* rappresentanza legale alla persona fisica sopra indicata con il numero del radiovoter

LISTA ESITO DELLA VOTAZIONE

Oggetto: **Compenso dei componenti del Consiglio di Sorveglianza**

FAVOREVOLI

Cognome/Nome	Tot. Voti	Proprio	Delega
DE* COMPAGNIA DI SAN PAOLO	1.171.622,725	1.171.622,725	
2118 MELIS CHIARA			
DE* COMPAGNIA DI ASSICURAZIONE DI MILANO SPA	137.050		137.050
DE* FONDIARIA - SAI SPA	185.129		185.129
DE* POPOLARE VITA SPA	157.316		157.316
DE* SPAFID SPA	44.000,000		44.000,000
2144 BURZIO BRUNO	3.000	3.000	
2306 RUSSO MAURO			
**D JULIA IRENE KAUFFMAN REVOCABLE TRUST	30.980		30.980
**D NEW ISLAND INVESTORS LP	16.840		16.840
**D 1998 LINDSAY DAVIDSON SHEA PROTECTIVE TRUST	1.880		1.880
**D LINDSAY DAVIDSON SHEA PROTECTIVE TRUST #2	7.270		7.270
**D OLGA M. WHEELER TRUST 1976 FBO E. LINDSAY DAVIDSON SHEA	3.190		3.190
**D JIK INVESTMENTS L.P	47.240		47.240
**D HINES CORLEY FBO LEXINGTON GLLC LLC	55.090		55.090
**D GRAEME FREEMAN	8.690		8.690
**D THE LEONARD L. SILVERSTEIN REVOCABLE TRUST	21.910		21.910
**D JAMES F. SULLIVAN SR JAMES F.SULLIVAN SR	38.340		38.340
**D MEARL JOHN KENNEDY JR.	75.220		75.220
**D KAREN DIANE KENNEDY	73.510		73.510
**D KATHERINE S. PROKOP	3.700		3.700
**D THE AMORY PARKER IRREVOCABLE TRUST- ARTICLE V	12.030		12.030
**D THE WILLIAM A. PARKER TRUST U/I 12/12/1956	3.020		3.020
**D WILLIAM AMORY PARKER U/W ART.6 FBO WILLIAM AMORY PARKER III	11.900		11.900
**D ELISE A. PARKER '76 TRUST FBO WILLIAM AMORY PARKER III	12.780		12.780
**D WILLIAM AMORY PARKER U/W ART.6 F/B/O OLIVER PARKER	12.560		12.560
**D ELISE A. PARKER '76 TRUST FBO OLIVER PARKER	12.040		12.040
**D OLIVER A. PARKER TRUST DTD 11/8/79	2.470		2.470
**D WILLIAM AMORY PARKER U/W ART. 6 FBO FRANCES DE LACVIVIER	12.640		12.640
**D ELISE A. PARKER '76 TRUST FBO FRANCES DE LACVIVIER	7.200		7.200
**D JAMES E. GRIFFITH FAMILY TRUST DTD	28.100		28.100
**D ANNE E. PENFIELD 1999 IRREVOCABLE TRUST	2.270		2.270
**D FRANZ F. COLLOREDO-MANSFELD 1999 IRREVOCABLE TRUST	2.230		2.230
**D RUDOLF J. COLLOREDO-MANSFELD 1999 IRREVOCABLE TRUST	2.280		2.280
**D THE PETER O. CRISP REVOCABLE TRUST U/D/T DTD 12/18/02	72.680		72.680
**D TRUST U/W JOHN D. ROCKEFELLER FBO JOHN DE CUEVAS	189.710		189.710
**D TRUST U/W JOHN D. ROCKEFELLER FBO ELIZABETH STRONG-CUEVAS	193.650		193.650
**D TR. B FBO S. HARRISON	8.150		8.150
**D JANE WATSON STETSON REVOCABLE TRUST U/A DTD. 11/14/86	13.220		13.220
**D KURT S. ROBERTSON	6.810		6.810
**D TRUST U/W MALINDA M. MENOTTI	5.100		5.100
**D TR. B FBO DESCEN OF A MAUZE	66.060		66.060
**D CHARITABLE LEAD TRUST U/W OF ABBY R MAUZE	44.930		44.930

LISTA ESITO DELLA VOTAZIONE

Oggetto: Compenso dei componenti del Consiglio di Sorveglianza

FAVOREVOLI

Cognome/Nome	Tot. Voti	Proprio	Delega
**D THE MADRID TRUST	8.050		8.050
**D THE MICHELIN TRUST	6.070		6.070
**D THE RIO TRUST	6.980		6.980
**D J.H. E.V. WADE GST TRUST	5.920		5.920
**D W.H. VANDERBILT TRUST F/B/O EMILY	5.400		5.400
**D ABBY GEORGE O'NEILL TRUST	44.680		44.680
**D TR. B FBO LAURA S. THORN	15.270		15.270
**D LAURA THORN GRANTOR RETAINED ANNUITY TRUST 3 U/I DATED 01/01/2004	15.950		15.950
**D TRUST 05/15/79 MARILYN M. SIMPSON /B/O WILLIAM W. O'NEILL	5.440		5.440
**D TRUST 10/18/99 FBO ELIZA MILTON O'NEILL	16.330		16.330
**D TRUST 05/15/79 MARILYN M. SIMPSON F/B/O ELIZA M. O'NEILL	10.100		10.100
**D TRUST 05/15/79 MARILYN M. SIMPSON F/B/O KALYNDA KLEMENTIS	10.210		10.210
**D TR. B FBO ABBY R SIMPSON TR B 8/03/60 FBO ABBY R. SIMPSON	25.410		25.410
**D CHARITABLE TRUST ART. NINTH U/W BLANCHETTE ROCKEFELLER	89.760		89.760
**D TRUST 12/30/69 F/B/O DESCENDANTS OF JOHN D. ROCKEFELLER 3RD	81.040		81.040
**D TRUST U/A 4/1/93 F/B/O SANDRA FERRY	52.650		52.650
**D ELERAN L.L.C.	102.250		102.250
**D TRUST 05/03/63 FBO MARGARETTA F. ROCKEFELLER	22.560		22.560
**D FBO MARGARETTA F. ROCKEFELLER (MFM)	8.470		8.470
**D TR. B FBO RODMAN ROCKEFELLER	20.960		20.960
**D TRUST 05/24/51 FBO ANN R. ROBERTS	12.130		12.130
**D TRUST 05/24/51 FBO STEVEN C ROCKEFELLER	17.760		17.760
**D TR. B FBO SONS OF N.A.R.	20.000		20.000
**D TR B 5/24/51 FBO MARY R MORGAN	14.540		14.540
**D TRUST 11/04/64 FBO NELSON A.	32.650		32.650
**D TRUST 05/23/67 FBO MARK F. ROCKEFELLER	29.890		29.890
**D TR B 10/20/76 N A ROCKEFELLER MF	75.950		75.950
**D TRUST 12/31/69 FBO DESCENDANTS OF LAURANCE S. ROCKEFELLER	106.930		106.930
**D CHARITABLE LEAD TRUST 06/03/83 W/R DESCENDANTS OF LUCY WALETZKY	5.170		5.170
**D TRUST 06/24/83 FBO NAOMI F. WALETZKY	8.100		8.100
**D TRUST 12/16/76 FBO DESCENDANTS OF WINTHROP P. ROCKEFELLER	84.190		84.190
**D TR. B- THE ACADIA TRUST	46.690		46.690
**D TRUST U/A DTD 10/3/02 F/B/O REBECCA A. ROCKEFELLER	6.030		6.030
**D LIBRA FUND LIMITED PARTNERSHIP	418.470		418.470
**D ROCKEFELLER GLOBAL EQUITY FUND II QP LP	242.680		242.680
**D ROCKEFELLER GLOBAL EQUITY FUND II L	175.810		175.810
**D ROCKEFELLER GLOBAL EQUITY FUND III	734.210		734.210
**D ROCKEFELLER INTERNATIONAL EQUITY FUN	253.415		253.415
**D THE HARLAN E. ANDERSON TRUST - 2003	10.860		10.860
**D THE BRIAN A. ANDERSON TRUST - 1976	11.070		11.070
**D THE FREEBAIN CHARITABLE LEAD ANNUITY TRUST	12.060		12.060
**D HEALTHCARE FOUNDATION OF NEW JERSEY (THE)	34.905		34.905
**D OFI MULTI SELECT	44.664		44.664

LISTA ESITO DELLA VOTAZIONE

Oggetto: **Compenso dei componenti del Consiglio di Sorveglianza**

FAVOREVOLI

Cognome/Nome	Tot. Voti	Proprio	Delega
**D	249.937		249.937
**D	326.463		326.463
**D	403.380		403.380
**D	390.106		390.106
**D	110.801		110.801
**D	351.850		351.850
**D	286.520		286.520
**D	17.979.907		17.979.907
**D	173.007		173.007
**D	810.281		810.281
**D	133.743		133.743
**D	78.856		78.856
**D	680.400		680.400
**D	187.110		187.110
**D	386.393		386.393
**D	53.915		53.915
**D	123.570		123.570
**D	16.856		16.856
**D	69.561		69.561
**D	8.900		8.900
**D	7.033		7.033
**D	7.383		7.383
**D	54.102		54.102
**D	1.306.733		1.306.733
**D	71.223		71.223
**D	38.072		38.072
**D	314.190		314.190
**D	23.840		23.840
**D	2.400.000		2.400.000
**D	1.900.000		1.900.000
**D	1.780.931		1.780.931
**D	1.120.500		1.120.500
**D	7.050		7.050
**D	1.165.757		1.165.757
**D	22.409		22.409
**D	108.740		108.740
**D	100.590		100.590
**D	82.102		82.102
**D	35.405		35.405
**D	1.019.400		1.019.400
**D	951.021		951.021
**D	525.480		525.480
**D	21.994		21.994

DE* delega alla persona fisica sopra indicata con il numero del radiovoter
 **D delega alla persona fisica sopra indicata con il numero del radiovoter (votazione effettuata alla postazione assistita)
 RL* rappresentanza legale alla persona fisica sopra indicata con il numero del radiovoter

LISTA ESITO DELLA VOTAZIONE

Oggetto: **Compenso dei componenti del Consiglio di Sorveglianza**

FAVOREVOLI

Cognome/Nome	Tot. Voti	Proprio	Delega
**D STICHTING F C MULTI MANAGER EUROPEAN EQUITY ACTIVE	325.744		325.744
**D STICHTING PENSIOENFONDS MEDISCHE SPECIALISTEN	766.700		766.700
**D AMERICAN ELECTRIC POWER SYSTEM RETIREE MEDICAL TRUST FOR CERTAIN UNION	62.236		62.236
**D FIDELITY INVESTMENT FUNDS EUROPEAN OPPORTUNITIES FUND	47.289		47.289
2436 PRATI DAVIDE			
DE* LODOLINI ZENAIDE	12.460		12.460
DE* MORTARA RAFFAELLA MARIANNA FORTUNATA	73.358		73.358
DE* OTTOLENGHI ALBERTO	54.197		54.197
DE* OTTOLENGHI LUISA BONA MARIETTINA RACHELE	66.972		66.972
DE* PIR FINANZIARIA SPA	14.511.947		14.511.947
DE* VIS SPA	1.048.410		1.048.410
DE* ZIPORA SPA	466.224		466.224
2517 SACCHETTA DAVIDE	299	299	
DE* SACCHETTA DAVIDE	2.000	2.000	
2531 CODAZZI SIMONA	621.500		621.500
DE* FONTANA LORIS	1.600.000		1.600.000
DE* FONTANA LUIGI	3.812.992		3.812.992
DE* UNIONE FIDUCIARIA SPA	7.008	7.008	
2649 SALZA ENRICA	7.008	7.008	
2685 SALZA ELISABETTA			
2747 SANTICOLI PIETRO			
DE* LAMBRIANA			
RL* MITTEL PARTECIPAZIONI STABILI SRL	100.000		100.000
DE* MITTEL SPA	15.000.000	15.000.000	
2907 COLLI UMBERTO	29.578.536		29.578.536
DE* AILI CINZIA	12.600		12.600
DE* AIROLDI ANTONIO	2.000		2.000
DE* AIROLDI CRISTINA	300		300
DE* ALDE' ANNA MARIA	6.230		6.230
DE* ALEO ANGELO	1.558		1.558
DE* ALFIERI LODOVICO	20.971		20.971
DE* AMATO MARIA	2.224		2.224
DE* ANDREOSI GIANCARLO	20.000		20.000
DE* ANDRINI ALBERTO	2.526		2.526
DE* ANGARONI ANTONIO	15.000		15.000
DE* APERTA SICAV	887.000		887.000
DE* ARCIONI ALESSANDRO	42.468		42.468
DE* BARZAGHI ANGELO GABRIELE	20.000		20.000
DE* BERTANI ALESSANDRO	30.000		30.000
DE* BERTOLIN ANNAMARIA	2.000		2.000
DE* BIGUZZI CAMILLA	20.000		20.000
DE* BILINCERI GESUALDO	300		300
DE* BOLIS ELENA	15.000		15.000
DE* BONAVERA PAOLA	20.000		20.000

LISTA ESITO DELLA VOTAZIONE

Oggetto: **Compenso dei componenti del Consiglio di Sorveglianza**

Cognome/Nome	Tot. Voti	Proprio	Delega
DE* BONGIOVANNI FRANCESCO	500		500
DE* BONVINI GIORGIO ALDO MARIO	42.000		42.000
DE* BORRONI GIUSEPPE	10.000		10.000
DE* BOSANI CARLO	10.000		10.000
DE* BOSISIO GIANMARCO	7.112		7.112
DE* BURGAY FINANZIARIA SRL	110.000		110.000
DE* CALINI MARCO	1.000		1.000
DE* CARIOLA SALVATORE	74		74
DE* CHIARONI GIORGIO	3.000		3.000
DE* CIARDO ENZA	350		350
DE* CIMA ANNA	17.886		17.886
DE* CIPRIANO CARMELA	50.000		50.000
DE* COLOMBO ALESSANDRO	17.500		17.500
DE* COLOMBO UGO	5		5
DE* CONFORTOLA FERUCCIO	90.000		90.000
DE* CORBETTA PAOLO	130.000		130.000
DE* CORTI ANNAMARIA	7.000		7.000
DE* COSENTINO GIUSEPPE	4.891		4.891
DE* CRESPI CARLO	53.341		53.341
DE* CRESPI LUIGI	8.725		8.725
DE* D'ARRIGO MICHELE	400		400
DE* DE PONTI SERGIO	10.281		10.281
DE* DE VINCENZI VITTORIO	84.000		84.000
DE* DEGANI LUCA ENRICO	5.000		5.000
DE* DEGRASSI PAOLA FRANCESCA	18.690		18.690
DE* DI MAURO CONCETTO	43.000		43.000
DE* DI MAURO SEBASTIANO	10.000		10.000
DE* DI MURO GRAZIELLA	10.000		10.000
DE* DI NATALE CARMELO	1.600		1.600
DE* DI NUNNO PAOLO LEONARDO	100.000		100.000
DE* DREES ELSA	4.000		4.000
DE* FELTRINELLI CARLO FITZGERALD	17.000		17.000
DE* FIGLIE DELLA PRESENTAZIONE DI MARIA SANTISSIMA AL TEMPIO	16.353		16.353
DE* FIGUERA VINCENZO	11.000		11.000
DE* FINOCCHIARO CONCETTO	61.000		61.000
DE* FONDAZIONE G. E C. GIROLA ED IDA STUCCHI ONLUS	94.208		94.208
DE* FONDAZIONE PIERFRANCO E LUISA MARIANI ONLUS	25.000		25.000
DE* FONTANA MIRELLA	240.000		240.000
DE* GANDOLA LUCA BERNHARD	4.000		4.000
DE* GANDOLA MARCO	4.000		4.000
DE* GANDOLA SERGIO	4.000		4.000
DE* GARAVAGLIA ANGELO	10.000		10.000
DE* GEORGEOS KAMIL	28.500		28.500

DE* delega alla persona fisica sopra indicata con il numero del radiovoter

**D* delega alla persona fisica sopra indicata con il numero del radiovoter (votazione effettuata alla postazione assistita)

RL* rappresentanza legale alla persona fisica sopra indicata con il numero del radiovoter

LISTA ESITO DELLA VOTAZIONE

Oggetto: **Compenso dei componenti del Consiglio di Sorveglianza**

FAVOREVOLI

Cognome/Nome	Tot. Voti	Proprio	Delega
DE* GERONIMI LINO STEFANO	11.490		11.490
DE* GEROSA GIUSEPPE	2.000		2.000
DE* GHISLANZONI GIANDIONIGI	300.000		300.000
DE* GIULIETTA ROSARIO	120.000		120.000
DE* GORGOLIONE ANDREA	41.501		41.501
DE* GORGOLIONE FAUSTA ANGELA	47.284		47.284
DE* GORGOLIONE FERDINANDO	39.479		39.479
DE* HADINGER GERTRUDE	9.000		9.000
DE* INGHILTERRA GIUSEPPE	460		460
DE* INGHILTERRA SALVATORE	354		354
DE* JANNELLO FILIPPO MARIA	31.897		31.897
DE* JANNELLO GIULIA MARIA GIOVANNA	43.298		43.298
DE* LEONI RENATO	15.050		15.050
DE* MAGIA IN BICI SPA	21.000		21.000
DE* MAGNOVALLO ANTONIO LODOVICO	10.000		10.000
DE* MALINVERNO DANIELE	3.000		3.000
DE* MANZONI GIACOMO	18.345		18.345
DE* MARICONTI ROBERTO	1.200		1.200
DE* MARINO GIUSEPPE	233		233
DE* MARINO MARIO	1.000		1.000
DE* MASPERO LUIGI	10.000		10.000
DE* MATTABONI GIUSEPPE	11.000		11.000
DE* MERRA ANNA CARLA	300		300
DE* MESSINA GIUSEPPE	1.000		1.000
DE* MOGAVERO FRANCESCO	6.000		6.000
DE* MONGA ROSANNA	2.100		2.100
DE* MONTALBETTI ANNAMARIA	1.600		1.600
DE* MOTTA VIRGINIO	42.000		42.000
DE* MULA' ALBERTO	500		500
DE* NEGRI MARCO GIANPAOLO	15.627		15.627
DE* NOVA GRAZIANA	22.519		22.519
DE* OLIVERI GASPARE	10.000		10.000
DE* ORIO ELENA	109.271		109.271
DE* ORIO FRANCESCO	52.829		52.829
DE* ORIO GEREMIA	215.020		215.020
DE* PANDINI MARCO LUIGI	4.000		4.000
DE* PANZERI SILVANO	10.611		10.611
DE* PAZZINI GIUSTINA	5.000		5.000
DE* PEDRONCELLI GIOVANNI	9.000		9.000
DE* PELLEGRINO VITO FRANCESCO	9.910		9.910
DE* PENZA ELSA	15.000		15.000
DE* PENZO RINALDO	60.000		60.000
DE* PEREGO ORLANDO	10.000		10.000

LISTA ESITO DELLA VOTAZIONE
 Oggetto: **Compenso dei componenti del Consiglio di Sorveglianza**

Cognome/Nome	Tot. Voti	Proprio	Delega
DE* PIAZZA GIUSEPPE	230		230
DE* PICARELLA GIOVANNI	35		35
DE* PISCITELLO ELISA	10.000		10.000
DE* POGLIESE ANTONIO	8.500		8.500
DE* PRUSSO FLAVIO	50.000		50.000
DE* PUGNAGHI CRISTINA	10.000		10.000
DE* RADICE ALBERTO	351		351
DE* RENDA VINCENTO	8.000		8.000
DE* REPOSSINI ROSALINDA	5.000		5.000
DE* RIZZO GIUSEPPE	8.000		8.000
DE* ROMANO MICHELANGELO	10.000		10.000
DE* SALA DAVIDE	9.018		9.018
DE* SASSELLA MARGHERITA	6.050		6.050
DE* SELVA RICCARDO	10.000		10.000
DE* SEVAROLI GIOVANNA	67.829		67.829
DE* SIMONTACCHI SERGIO	8.000		8.000
DE* SPITALIERI STEFANO	9.829		9.829
DE* TROLESE LUIGI	20.000		20.000
DE* VALISI PATRIZIA	3.000		3.000
DE* VALLINI LAURA	20.000		20.000
DE* VANOLI PAOLO	28.000		28.000
DE* VELLA CARLO	1.950		1.950
DE* VELLA GIACOMO	536		536
DE* VENTURA GIUSEPPE	20.000		20.000
DE* VINCENTI MARINELLA	12.000		12.000
DE* BIGNAMI ANDREA	2.500		2.500
DE* COTI ZELATI STEFANIA	2.500		2.500
DE* BRACCO MARINA	31		31
DE* AVONTO GIOVANNI	835		835
DE* ARMINIO ADRIANO	11.825		11.825
DE* ASTEGIANO RICCARDO	11.116		11.116
DE* BATTISTI BEATRICE	10.000		10.000
DE* BIGAZZI ENRICA GIANNA LINA	9.000		9.000
DE* BORRI RINALDO	31.251		31.251
DE* CHIAPPINI LUIGINA	19.903		19.903
DE* COLOMBARI AURELIO LUCIO	20.000		20.000
DE* DABINI WALTER	20.000		20.000
DE* DE FRANCESCO GIUSEPPE	22.943		22.943
DE* FARAVELLI FRANCO	110.069		110.069
DE* GHISOLFI ROSANNA	24.388		24.388
DE* IMMOBILIARE DOMINICI SRL	50.000		50.000
DE* JANG ROLANDO DONATO	10.372		10.372
DE* LIBONI ERSIDO	13.509		13.509

DE* delega alla persona fisica sopra indicata con il numero del radiovoter
 **D delega alla persona fisica sopra indicata con il numero del radiovoter (votazione effettuata alla postazione assistita)
 RL* rappresentanza legale alla persona fisica sopra indicata con il numero del radiovoter

LISTA ESITO DELLA VOTAZIONE

Oggetto: Compenso dei componenti del Consiglio di Sorveglianza

FAVOREVOLI

Cognome/Nome	Tot. Voti	Proprio	Delega
DE* MENSI MARIO	8.060		8.060
DE* NIZI WALTER	20.000		20.000
DE* PECCHIAI MARIA ENRICA	21.450		21.450
DE* POGGIO ERMIDE	24.570		24.570
DE* RICCARDI MICHELE	11.635		11.635
DE* ROMA MARIA MARGHERITA	13.881		13.881
DE* ROVETA GIANNA	12.457		12.457
DE* VICARIO SERGIO	11.008		11.008
DE* VOLPONE CARLO	8.615		8.615
DE* LUCHINI ALBERTO			
DE* ALLIANZ SPA			
DE* ANTONVENETA VITA SPA	2.910.301		2.910.301
DE* CREDIT RAS VITA	936.400		936.400
DE* DARTA SAVING LIFE ASSURANCE LTD	46.838		46.838
DE* GENIALLOYD SPA	337.500		337.500
DE* L.A. VITA SPA	5.000		5.000
DE* L'ASSICURATRICE ITALIANA VITA SPA	10.900		10.900
DE* RB VITA SPA	52.000		52.000
DE* ROLLE MARCO	325.150		325.150
DE* ALGEBRIS GLOBAL FINANCIALS MASTER FUND			
DE* RIVA ERNESTO	32.967.664		32.967.664
DE* LAZZARI EDOARDO	518.464		518.464
DE* ABXBANK SPA			
DE* BANCA POPOLARE DI SONDRIO SCPA	2.800.000		2.800.000
DE* ENTE NAZIONALE DI PREVIDENZA E DI ASSISTENZA FARMACISTI	550.000		550.000
DE* ENTE NAZIONALE DI PREVIDENZA ED ASSISTENZA DEI VETERINARI	200.000		200.000
DE* GALANTUCCI SERGIO	625.000		625.000
DE* DALLA NOCE GABRIELE	1.000	1.000	
DE* AACHENMUENCHENER LEBENSVERSICHERUNG AG	7.251.452		7.251.452
DE* AACHENMUENCHENER VERSICHERUNG AG	2.000.000		2.000.000
DE* ALLEANZA TORO SPA	230.708.480		230.708.480
DE* ASSICURAZIONI GENERALI SPA	156.912.912		156.912.912
DE* BANCA GENERALI SPA	161		161
DE* BANCO VITALICIO	215.161		215.161
DE* CENTRAL KRANKENVERSICHERUNG	4.452.230		4.452.230
DE* COSMOS LEBENSVERSICHERUNGS	3.585.768		3.585.768
DE* ESTRELLA	220.428		220.428
DE* ESTRELLA FP II	46.361		46.361
DE* ESTRELLA FP IV	52.479		52.479
DE* FATA ASSICURAZIONI DANNI SPA	65.425		65.425
DE* FATA VITA SPA	16.700		16.700
DE* GENERALI LV NV	778.750		778.750
DE* GENERALI VERSICHERUNG AG (A)	26.581.990		26.581.990

LISTA ESITO DELLA VOTAZIONE
 Oggetto: Compenso dei componenti del Consiglio di Sorveglianza

FAVOREVOLI

	Cognome/Nome	Tot. Voti	Proprio	Delega
DE*	GENERALI VERSICHERUNG AG (D)	3.346.158		3.346.158
DE*	GENERALI VIE EPARGNE	6.479.914		6.479.914
DE*	GENERALI VIE EURO EPARGNE	14.205.828		14.205.828
DE*	GENERALI VIE EURO HORIZON	950.194		950.194
DE*	GENERALI VIE EX-PRUDENCE VIE	155.750		155.750
DE*	GENERALI VIE FONDS GENERAL ASS	16.877.766		16.877.766
DE*	GENERALI VIE FONDS PROPRES	14.252.911		14.252.911
DE*	GENERALI VIE FRANCE 2	2.850.582		2.850.582
DE*	GENERALI VIE RETRAITE	7.585.859		7.585.859
DE*	GENERTELF SPA	311.500		311.500
DE*	GENERTELLIFE SPA	18.783.581		18.783.581
DE*	INA ASSITALIA SPA	65.595.819		65.595.819
DE*	INTESA VITA SPA	58.917		58.917
DE*	VITALICIO FP	102.010		102.010
DE*	VITALICIO II FP	71.407		71.407
DE*	VITALICIO IV FP	44.406		44.406
702	CARACENI ANDREA			
DE*	CARACENI TOMMASO ANTONIO	8.787		8.787
DE*	GTO HOLDINGS SRL	147.293		147.293
DE*	UNIONE FIDUCIARIA SPA	8.968.769		8.968.769
714	CUCURESE GIUSEPPE	115.076	115.076	
803	BENA SERGIO	934	934	
857	PROSERPIO PAOLO			
DE*	ALETTI & C. BANCA DI INVESTIMENTO MOBILIARE SPA	2.650.000		2.650.000
DE*	BONARDI WALTER	8.000		8.000
DE*	CASSA DI RISPARMIO DI RAVENNA SPA	857.000		857.000
DE*	DIOCESI DI BERGAMO	1.500.000		1.500.000
DE*	FONDAZIONE CARIPLO	554.578.319		554.578.319
DE*	FONDAZIONE CASSA DI RISPARMIO DI PISTOIA E PESCIA	37.083.708		37.083.708
DE*	FONDAZIONE MONTE DEI PASCHI DI SIENA	49.324.560		49.324.560
DE*	GOTTI ANGILOLO	86.649		86.649
DE*	OPERA DIOCESANA PRO CLERO	1.000.000		1.000.000
DE*	OPERA DIOCESANA S.NARNO PER LA PRESERVAZIONE DELLA FEDE NELLA DIOCESI	1.574.441		1.574.441
DE*	RAVASIO RENATO	40.000		40.000
DE*	SOCIETA' FINANZIARIA DI BANCHE ROMAGNOLE SPA	12.363.910		12.363.910
DE*	VENETO BANCA HOLDING SCPA	350.000		350.000
903	DE NICOLA MAURO			
DE*	BANCO DI BRESCIA SAN PAOLO CAB SPA	4.855.302		4.855.302
DE*	UNIONE DI BANCHE ITALIANE SCPA - UBI BANCA	140.167.610		140.167.610
917	DE BORTOLI ANNA MARIA	2.180	2.180	
928	FERRO ANGELO	180.830	180.830	
940	VALLE MARCO ANTONELLO			
DE*	ALLIANZ GLOBAL INVESTORS ITALIA SGR SPA - FONDO ALLIANZ AZIONI ITALIA	7.000.000		7.000.000

DE* delega alla persona fisica sopra indicata con il numero del radiovoter
 **D delega alla persona fisica sopra indicata con il numero del radiovoter (votazione effettuata alla postazione assistita)
 RL* rappresentanza legale alla persona fisica sopra indicata con il numero del radiovoter

LISTA ESITO DELLA VOTAZIONE

Oggetto: **Compenso dei componenti del Consiglio di Sorveglianza**

995	Cognome/Nome				
998	TEDESCHI GIANNI				
DE*	GHERDOVICH ANTONIO				
	ENTE CASSA DI RISPARMIO DI FIRENZE				
Totale voti		5.295.338.920			
Percentuale votanti %		81,966584			
Percentuale Capitale %		44,688922			

FAVOREVOLI

	Tot. Voti	Proprio	Delega
	15.575	15.575	
	400.287.395		400.287.395

LISTA ESITO DELLA VOTAZIONE

Oggetto: **Compenso dei componenti del Consiglio di Sorveglianza****CONTRARI**

Cognome/Nome	Tot. Voti	Proprio	Delega
1162 ZOLA UMBERTO CARLO	17		
1292 BERSEZIO ROBERTO		17	
**D BBH INT EQUITY FUND (RIC) DELAWARE INVES	1.133.589		1.133.589
**D CCH IEMF LTD MONDRIAN INV PARTNE	248.763		248.763
**D REGENT STRATEGY INTL	376.294		376.294
**D STATE UNIVERSITIES RETIREMENT SYSTEM	684.344		684.344
**D NUCLEAR ELECTRIC INSURANCE LIMITED	965.791		965.791
**D MONDRIAN INVESTMENT GROUP (U.S.) INC	6.212		6.212
**D OKLAHOMA PUBLIC EMPLOYEES RET. SYS.	1.688.332		1.688.332
**D PFIZER INC. RETIREMENT ANNUITY PLAN	714.060		714.060
**D MONDRIAN LARGE CAP CONCENTRATED INTERNATIONAL EQUITY FUND LP	77.525		77.525
**D MONDRIAN WORLD EX-US EQUITY FUND LP	1.318.048		1.318.048
**D DELAWARE INTERNATIONAL EQUITY FUND	13.291.640		13.291.640
**D HONEYWELL INT INC MASTER RETIR TRUST	863.774		863.774
**D BURLINGTON NORTHERN SANTA.FE TRUST	561.508		561.508
**D AB FUNDS TRUST	1.158.743		1.158.743
**D COLORADO PUBLIC EMP. RET. ASSOC.	2.785.271		2.785.271
**D TEXAS PREPAID HIGHER TUITION BOARD	337.025		337.025
**D SANDIA CORPORATION PENSIONS PLANS	500.971		500.971
**D SPECTRUM PRIVATE TRUST COMPANY LIMITED	251.643		251.643
**D MONDRIAN GROUP TRUST	2.753.348		2.753.348
**D THE LOUIS CALDER FOUNDATION INTERNATIONAL PORTFOLIO	83.529		83.529
**D RIVERSIDE CHURCH IN THE CITY OF NEW YORK	44.755		44.755
**D MDPIM INTERNATIONAL EQUITY POOL	2.144.021		2.144.021
**D BECHEL TRUST AND THRIFT PLAN BECON TRUST AND THRIFT PLAN	874.176		874.176
**D TEACHERS' RETIREMENT SYSTEM OF THE STATE OF ILLINOIS	3.419.838		3.419.838
**D GWAM INVESTMENT FUNDS TRUST	1.815.808		1.815.808
**D CONAGRA FOODS MASTER PENSION TRUST	786.386		786.386
**D UBS FACE INTERNATIONAL EQUITY INVESTMENTS	1.349.372		1.349.372
**D SAN MATEO COUNTY EMPLOYEES' RETIREMENT ASSOCIATION	673.642		673.642
**D THE AMERICAN NATIONAL RED CROSS	265.385		265.385
**D THE RETIREMENT SYSTEM OF THE AMERICAN NATIONAL RED CROSS	315.986		315.986
**D MUNICIPAL EMPLOYEES' RETIREMENT SYSTEM OF MICHIGAN	811.666		811.666
**D BIMCOR OVERSEAS POOLED FUND	943.669		943.669
**D WICHITA RETIREMENT SYSTEMS	324.807		324.807
**D SOUTHERN CA UNITED FOOD COMMERCIAL WORKERS UNION FOOD EMPLOYERS	578.537		578.537
**D CITY OF NEW YORK GROUP TRUST	2.835.813		2.835.813
**D CITY OF CINCINNATI RETIREMENT SYSTEM	60.052		60.052
**D EQUITY LEAGUE PENSION TRUST FUND	324.905		324.905
**D ASSETMARK INTERNATIONAL EQUITY FUND	671.825		671.825
**D WELLS FARGO AND CO CASH BALANCEPLAN	777.517		777.517
**D SEWARD PROSSER MELLON	26.748		26.748
**D RICHARD KING MELLON FOUNDATION	281.278		281.278

LISTA ESITO DELLA VOTAZIONE

Oggetto: Compenso dei componenti del Consiglio di Sorveglianza

CONTRARI

Cognome/Nome	Tot. Voti	Proprio	Delega
**D NEW YORK STATE COMMON RETIREMENT FUND	4.140.454		4.140.454
**D ARMSTRONG WORLD INDUSTRIES INC MASTER TRUST	218.348		218.348
**D SOUTHERN COMPANY SYSTEM MASTER RETIREMENT TRUST	1.402.246		1.402.246
**D AIR CANADA PENSION MASTER TRUSTFUND	1.353.255		1.353.255
**D BAPTIST FOUNDATION OF TEXAS	180.671		180.671
**D WASHINGTON STATE INVESTMENT BOARD	3.745.771		3.745.771
**D VANTAGEPOINT INTERNATIONAL FUND	1.484.233		1.484.233
**D PUBLIC EMPLOYEE RETIREMENT SYSTEM OF IDAHO	1.080.981		1.080.981
**D R.K. MELLON INTERNATIONAL FUND.	140.951		140.951
**D SOUTHERN CALIFORNIA EDISON COMPANY RETIREMENT P	290.043		290.043
**D SAN DIEGO COUNTY EMPLOYEES RETIREMENT ASSOCIATI	1.115.127		1.115.127
**D JOHN DEERE PENSION TRUST	665.435		665.435
**D THE INTERNATIONAL EQUITY PORTFOLIO	3.550.691		3.550.691
**D THE LABOR SELECT INTERNATIONAL EQUITY PORTFOLIO	3.231.916		3.231.916
**D LVIP MONDRIAN INTERNATIONAL VALUE FUND	2.728.486		2.728.486
**D MUNICIPAL FIRE AND POLICE RETIREMENT SYSTEM OF	292.166		292.166
**D TREASURER OF THE STATE OF NORTHCAROLINA/EQUITY INVESTMENT FUND POOLED	3.031.626		3.031.626
**D CITY OF NEW YORK DEFERRED COMPENSATION PLAN	743.633		743.633
**D BELL ATLANTIC MASTER TRUST	1.787.993		1.787.993
**D VEGA PARTNERSHIP N LP	259.722		259.722
**D OPTIMUM INTERNATIONAL FUND	286.225		286.225
**D WESTERN PENNSYLVANIA TEAMSTERS AND EMPLOYERS PENSION FUND	275.562		275.562
1363 SPIGA EMMA			
DE* AARGAUISCHE PENSIONSKASSE	250.000		250.000
DE* AARP EMPLOYEES' PENSION PLAN	116.088		116.088
DE* ALAMEDA COUNTY 401A RETIREMENT PLAN	1.300.876		1.300.876
DE* AMERICAN AIRLINES INC. MASTER FIXED BENEFIT PENSION TRUST	552.067		552.067
DE* AMERICAN BEACON INTERNATIONAL EQUITY FUND	618.360		618.360
DE* ANDRA AP-FONDEN (AP2)	668.643		668.643
DE* ARCHITAS MULTI-MANAGER (SA) UNIT TRUST	47.926		47.926
DE* ARIZONA STATE RETIREMENT SYSTEM	467.077		467.077
DE* AXA ROSENBERG EQUITY ALPHA TRUST	4.666.535		4.666.535
DE* AXA SWISS INSTITUTIONAL FUND - EQUITIES GLOBAL EX SWITZERLAND	115.530		115.530
DE* BAERUM KOMMUNE	61.244		61.244
DE* BARCLAYS GLOBAL INVESTORS N.A. INVESTMENT FUNDS FOR EMPLOYEE	1.874.154		1.874.154
DE* BECHTEL TRUST AND THRIFT PLAN BECON TRUST AND THRIFT PLAN	327.003		327.003
DE* BEST INVESTMENT CORPORATION	2.716.445		2.716.445
DE* BIMCOR OVERSEAS POOLED FUND	46.125		46.125
DE* BP PENSION FUND	2.813.703		2.813.703
DE* BRANDES GLOBAL BALANCED FUND	85.425		85.425
DE* BRANDES GLOBAL EQUITY FUND	3.180.397		3.180.397
DE* BRANDES INSTITUTIONAL INTERNATIONAL EQUITY FUND	1.766.850		1.766.850
DE* BRANDES INTERNATIONAL EQUITY FUND	2.043.848		2.043.848

LISTA ESITO DELLA VOTAZIONE
Oggetto: Compenso dei componenti del Consiglio di Sorveglianza

CONTRARI

Cognome/Nome	Tot. Voti	Proprio	Delega
DE* BRANDES STIONNA CANADIAN BALANCED FUND	67.300		67.300
DE* BRANDES STIONNA CANADIAN EQUITY FUND	73.400		73.400
DE* BRUNSWICK UNIT 2 QUALIFIED NUCLEAR DECOMMISSIONING FUND	13.488		13.488
DE* CAISSE DE DEPOT ET PLACEMENT DU QUEBEC	6.075.985		6.075.985
DE* CALIFORNIA PUBLIC EMPLOYEES RETIREMENT SYSTEM	592.977		592.977
DE* CALIFORNIA STATE TEACHERS RETIREMENT SYSTEM	3.204.954		3.204.954
DE* CALVERT WORD VALUES FUND INC- INTERNATIONAL EQUITY FUND	656.704		656.704
DE* CANADIAN BROADCASTING CORPORATION PENSION PLAN	222.020		222.020
DE* CERN PENSION FUND	300.000		300.000
DE* CHRYSLER LIC MASTER RETIREMENT TRUST	835.830		835.830
DE* CITY OF HIALEAH RETIREMENT SYSTEM	48.927		48.927
DE* COLUMBIA GLOBAL VALUE FUND	142.178		142.178
DE* COLUMBIA INTERNATIONAL VALUE MASTER PORTFOLIO	8.435.186		8.435.186
DE* CONSOLIDATED EDISON RETIREMENT PLAN	236.954		236.954
DE* COSMOPOLITAN INVESTMENT FUND	17.781		17.781
DE* CPP INVESTMENT BOARD PMI-2 INC	2.133.760		2.133.760
DE* DWS BALANCED FUND	13.254		13.254
DE* DWS BALANCED VIP	2.894		2.894
DE* DWS EAFE EQUITY INDEX FUND	251.456		251.456
DE* DWS LIFECYCLE LONG RANGE FUND	5.038		5.038
DE* EAGLE SERIES TRUST - EAGLE INTERNATIONAL EQUITY FUND	28.579		28.579
DE* EATON VANCE TAX-MANAGED DIVERSIFIED EQUITY INCOME FUND	1.070.988		1.070.988
DE* EATON VANCE TAX-MANAGED GLOBAL DIVERSIFIED EQUITY INCOME FUND	6.045.235		6.045.235
DE* ELFUN DIVERSIFIED FUND	93.607		93.607
DE* EQUITY INTERNATIONAL INVESTMENT TRUSTS	3.004.543		3.004.543
DE* EUROPE INDEX PLUS COMMON TRUST FUND	243.422		243.422
DE* FLOURISH INVESTMENT CORPORATION	1.579.929		1.579.929
DE* FRESNO COUNTY EMPLOYEES' RETIREMENT ASSOCIATION	268.809		268.809
DE* GE INSTITUTIONAL FUNDS-INTERNATIONAL EQUITY FUND	5.292.693		5.292.693
DE* GENERAL CONFERENCE CORPORATION OF SEVENTH DAY ADVENTISTS	264.063		264.063
DE* GENERAL ELECTRIC INSURANCE PLAN TRUST	299.675		299.675
DE* GLOBAL ADVANTAGE FUNDS - MAJOR MARKETS TEIFONDS	1.849.062		1.849.062
DE* GOLDMAN SACHS FUNDS II	626.631		626.631
DE* GOVERNING COUNCIL OF THE UNIVERSITY OF TORONTO	327.786		327.786
DE* GOVERNMENT OF THE REPUBLIC OF SINGAPORE	58.768		58.768
DE* HARRIS UNIT 1 QUALIFIED NUCLEAR DECOMMISSIONING FUND	24.805		24.805
DE* HENKEL OF AMERICA MASTER TRUST	11.793		11.793
DE* HONG KONG HOUSING AUTHORITY	310.211		310.211
DE* HONG KONG SPECIAL ADMINISTRATIVE REGION GOVERNMENT-EXCHANGE FU	2.162.758		2.162.758
DE* HOUSTON MUNICIPAL EMPLOYEES PENSION SYSTEM	335.730		335.730
DE* IBM SAVINGS PLAN	1.250.729		1.250.729
DE* ILLINOIS STATE BOARD OF INVESTMENT	1.580.451		1.580.451
DE* ILLWU-PMA PENSION PLAN	522.877		522.877

LISTA ESITO DELLA VOTAZIONE

Oggetto: **Compenso dei componenti del Consiglio di Sorveglianza**

CONTRARI

Cognome/Nome	Tot. Voti	Proprio	Delega
DE* ING DIRECT STREETWISE BALANCED FUND	13.441		13.441
DE* ING DIRECT STREETWISE BALANCED GROWTH FUND	30.561		30.561
DE* ING DIRECT STREETWISE BALANCED INCOME FUND	1.666		1.666
DE* INSURANCE CORPORATION OF BRITISH COLUMBIA	158.488		158.488
DE* INTERNATIONAL PAPER COMPANY COMMINGLED INVESTMENT GROUP TRUST	368.191		368.191
DE* INTERNATIONAL STOCK MARKET PORTFOLIO	16.771		16.771
DE* ISHARES MSCI ACWI INDEX FUND (EX IBT 2765)	146.441		146.441
DE* JOHN HANCOCK INSURANCE COMPANY OF VERMONT	39.393		39.393
DE* JOHNSON & JOHNSON PENSION & SAVINGS PLANS MASTER TRUST	349.018		349.018
DE* LEGG MASON FUNDS ICVC - LEGG MASON CONTINENTAL EUROPEAN EQUITY	28.750		28.750
DE* LEHMAN BROTHERS ADVISOR SERIES- INTERNATIONAL CORE EQUITY MASTER FUND I.P.	10.696		10.696
DE* M FUND BRANDES INTERNATIONAL EQUITY FUND	1.396.080		1.396.080
DE* MAINSTAY INTERNATIONAL EQUITY FUND	302.700		302.700
DE* MAINSTAY MAP FUND	1.655.600		1.655.600
DE* MAINSTAY VP INTERNATIONAL EQUITY PORTFOLIO	247.400		247.400
DE* MANAGED PENSION FUNDS LIMITED	38.540		38.540
DE* MANAGED PENSION FUNDS LIMITED	4.989.963		4.989.963
DE* MARYLAND STATE RETIREMENT & PENSION SYSTEM	177.137		177.137
DE* MARYLAND STATE RETIREMENT & PENSION SYSTEM	6.895.891		6.895.891
DE* MASSACHUSETTS LABORERS ANNUITY FUND	91.406		91.406
DE* MASSACHUSETTS LABORERS PENSION FUND	301.091		301.091
DE* MD EQUITY FUND	361.673		361.673
DE* MERCK AND CO INC UNION VEGA TRUST	83.300		83.300
DE* MERSEYSIDE PENSION FUND	500.000		500.000
DE* MET INVESTORS SERIES TRUST - MET/TEMPLETON GROWTH PORTFOLIO	311.513		311.513
DE* METROPOLITAN LIFE INSURANCE COMPANY	236.016		236.016
DE* METROPOLITAN SERIES FUND MORGAN STANLEY EAFE INDEX PORTFOLIO	505.200		505.200
DE* MGI FUNDS PLC	975.707		975.707
DE* MICROSOFT CORPORATION SAVINGS PLUS 401(K) PLAN	435.182		435.182
DE* MINISTRY OF STRATEGY AND FINANCE	88.878		88.878
DE* MML FOREIGN FUND	337.216		337.216
DE* MONETARY AUTHORITY OF SINGAPORE	286.901		286.901
DE* MONTANA BOARD OF INVESTMENTS	27.439		27.439
DE* MSCI EAFE PROVISIONAL SCREENED INDEX NON - LENDING COMMON TRUST FUND	98.424		98.424
DE* MULTI-STYLE MULTI-MANAGER FUNDS PLC	43.101		43.101
DE* NATIONAL CITY BANK	34.085		34.085
DE* NEW ENGLANDTEAMSTERS AND TRUCKING INDUSTRY PENSION PLAN	144.951		144.951
DE* NEWPORT NEWS EMPLOYEE RETIREMENT FUND	84.321		84.321
DE* NOMURA PARTNERS FUNDS INC. - INTERNATIONAL EQUITY FUND	4.800		4.800
DE* NORTHROP GRUMMAN CORPORATION VEGA MASTER TRUST I	31.016		31.016
DE* OKLAHOMA FIREFIGHTERS PENSION & RETIREMENT SYSTEM	280.594		280.594
DE* ONTARIO TEACHERS PENSION PLAN BOARD	1.826.463		1.826.463
DE* ONTARIO TEACHERS PENSION PLAN BOARD	3.466.299		3.466.299

DE* delega alla persona fisica sopra indicata con il numero del radiovoter
 **D delega alla persona fisica sopra indicata con il numero del radiovoter (votazione effettuata alla postazione assistita)
 RL* rappresentanza legale alla persona fisica sopra indicata con il numero del radiovoter

LISTA ESITO DELLA VOTAZIONE

Oggetto: **Compenso dei componenti del Consiglio di Sorveglianza**

CONTRARI

Cognome/Nome	Tot. Voti	Proprio	Delega
DE* OPENWORLD PUBLIC LIMITED COMPANY	131.900		131.900
DE* ORANGE COUNTY EMPLOYEES RETIREMENT SYSTEM	19.517		19.517
DE* ORGANIZATION FOR SMALL&MEDIUM ENTERPRISES AND REGIONAL INNOVATION JAPAN	181.000		181.000
DE* PENSION FUND ASSOCIATION FOR LOCAL GOVERNMENT OFFICIALS	365.953		365.953
DE* PENSION FUND OF SUMITOMO MITSUI BANKING CORPORATION	50.378		50.378
DE* PINNACLE INTERNATIONAL EQUITY FUND	643.280		643.280
DE* PRUDENTIAL RETIREMENT INSURANCE & ANNUITY COMPANY	42.564		42.564
DE* PUBLIC SCHOOL RETIREMENT SYSTEM OF MISSOURI	2.663.024		2.663.024
DE* REED ELSEVIER US RETIREMENT PLAN	84.454		84.454
DE* REGIME DE RETRAITE DE L'UNIVERSITE DE MONTREAL	33.974		33.974
DE* RIO TINTO AMERICA MASTER RETIREMENT TRUST	202.411		202.411
DE* ROBINSON UNIT 2 QUALIFIED NUCLEAR DECOMMISSIONING FUND	22.624		22.624
DE* RUSSELL GLOBAL OPPORTUNITIES FUND	2.170.039		2.170.039
DE* RUSSELL INTERNATIONAL SHARES FUND	470.054		470.054
DE* RUSSELL INTERNATIONAL SHARES TRACKER FUND	21.891		21.891
DE* RUSSELL INVESTMENT COMPANY GLOBAL EQUITY FUND	3.585.307		3.585.307
DE* RUSSELL INVESTMENT COMPANY II PLC	23.953		23.953
DE* RUSSELL INVESTMENT COMPANY INTERNATIONAL FUND	3.388.245		3.388.245
DE* RUSSELL INVESTMENT COMPANY IV PLC	187.576		187.576
DE* RUSSELL INVESTMENT COMPANY PLC	4.360.749		4.360.749
DE* RUSSELL TRUST COMPANY COMMINGLED EMPLOYEE BENEFIT FUNDS TRUST	3.779.938		3.779.938
DE* SACRAMENTO REGIONAL TRANSIT DISTRICT	35.660		35.660
DE* SAN BERNARDINO COUNTY EMPLOYEES RETIREMENT ASSOCIATION	278.925		278.925
DE* SAN DIEGO CITY EMPLOYEES' RETIREMENT SYSTEM	660.940		660.940
DE* SCOTTISH WIDOWS PLC	13.858		13.858
DE* SEI INVESTMENT MANAGEMENT SERVICES	753.216		753.216
DE* SELECT INDEX SERIES	411.417		411.417
DE* SPDR DJ EURO STOXX 50 ETF	657.717		657.717
DE* SPDR MSCI ACWI EX-US ETF	237.469		237.469
DE* SPDR S&P WORLD (EX-US) ETF	79.011		79.011
DE* SPDR S+P INTERNATIONAL FINANCIAL SECTOR ETF	35.726		35.726
DE* SSGA EUROPE INDEX EQUITY FUND	842.738		842.738
DE* SSGA FINANCIALS INDEX EQUITY FUND	35.107		35.107
DE* SSGA GLOBAL INDEX PLUS NL TRUST	203.470		203.470
DE* SSGA GLOBAL INDEX PLUS TRUST	632.688		632.688
DE* SSGA INTERNATIONAL EQUITIES INDEX NL TRUST	165.386		165.386
DE* SSGA WEALTH WEIGHTED GLOBAL EQUITIES INDEX NL TRUST	54.895		54.895
DE* SSGA WEALTH WEIGHTED GLOBAL EQUITIES INDEX TRUST	90.449		90.449
DE* SSGA WORLD INDEX EQUITY FUND	761.142		761.142
DE* STATE BOSTON RETIREMENT SYSTEM	642.089		642.089
DE* STATE OF ALASKA RETIREMENT AND BENEFITS PLANS	2.363.789		2.363.789
DE* STATE OF CONNECTICUT RETIREMENT PLANS & TRUST FUNDS	2.117.815		2.117.815
DE* STATE STREET BANK AND TRUST COMPANY INV. FUNDS FOR TAXEXEMPT R	3.452.924		3.452.924

LISTA ESITO DELLA VOTAZIONE

Oggetto: Compenso dei componenti del Consiglio di Sorveglianza

CONTRARI

Cognome/Nome	Tot. Voti	Proprio	Delega
DE* STATE STREET BANK AND TRUST COMPANY INV. FUNDS FOR TAXEXEMPT R	7.193.089		7.193.089
DE* STATE STREET BANK AND TRUST COMPANY INVESTMENT FUNDS FOR TAXEXEMPT RETIREMENT PLANS	12.618.133		12.618.133
DE* STATE STREET EUROPE ENHANCED	407.880		407.880
DE* STATE STREET GLOBAL ADVISORS LUXEMBOURG SICAV	72.880		72.880
DE* STATE STREET SRI WORLD INDEX	83.149		83.149
DE* STREETFTRACKS SM MSCI EUROPE FINANCIALS SM ETF	473.273		473.273
DE* SUPERVALU INC. MASTER INVESTMENT TRUST	31.171		31.171
DE* SWIP SICAV - US DOLLAR ABSOLUTE RETURN	8.807		8.807
DE* SWISS RE LIFE & HEALTH LIMITED	13.822		13.822
DE* TEACHERS' RETIREMENT SYSTEM OF THE STATE OF ILLINOIS	599.080		599.080
DE* THE BOEING COMPANY EMPLOYEE SAVINGS PLANS MASTER TRUST INVESTM	79.592		79.592
DE* THE GE UK PENSION COMMON INVESTMENT FUND	295.992		295.992
DE* THE MASTER TRUST BANK OF JAPAN LTD RE: ASAHI LIFE PENSION GLOBAL EQUITY FUND	70.176		70.176
DE* THE MUTUAL AID ASSOCIATION OF PREFECTURAL GOVERNMENT PERSONNEL	171.285		171.285
DE* THE PREMIER TRUST FUND FOR QUALIFIED EMPLOYEE BENEFIT PLANS OF	279.156		279.156
DE* THE PRUDENTIAL INSURANCE COMPANY OF AMERICA	168.103		168.103
DE* THE PUBLIC EDUCATION EMPLOYEE RETIREMENT SYSTEM OF MISSOURI	288.573		288.573
DE* THE REGENTS OF THE UNIVERSITY OF CALIFORNIA	6.769.040		6.769.040
DE* THE WELLINGTON TRUST COMPANY NATIONAL ASSOCIATION-MULTIPLE COMMON TRUST FUNDS TRUST-DIVERSIFIED A	61.021		61.021
DE* THORNBURG INTERNATIONAL VALUE FUND	50.020.646		50.020.646
DE* TIFF INTERNATIONAL EQUITY FUND	241.174		241.174
DE* TRANSAMERICA THORNBURG INTERNATIONAL VALUE	1.663.918		1.663.918
DE* TRANSTNET RETIREMENT FUND	293.298		293.298
DE* UAW RETIREE MEDICAL BENEFITS TRUST	810.857		810.857
DE* UNIVERSAL SHIPOWNERS MARINE INSURANCE ASSOCIATION LTD EQUITY CLASS 3	45.134		45.134
DE* UNIVERSITY OF TORONTO MASTER TRUST	235.937		235.937
DE* VUGHT AIRCRAFT INDUSTRIES INC MASTER DEFINED BENEFITS TRUST	150.560		150.560
DE* WELLS FARGO ADVANTAGE INTERNATIONAL EQUITY FUND	601.272		601.272
DE* WELLS FARGO MASTER TRUST INTERNATIONAL GROWTH PORTFOLIO	649.962		649.962
DE* WELLS FARGO MASTER TRUST INTERNATIONAL INDEX PORTFOLIO	41.907		41.907
DE* WESTPAC INTERNATIONAL SHARE INDEX TRUST	526.369		526.369
DE* WESTPAC STAFF SUPERANNUATION PLAN	10.061		10.061
DE* WHOLESALE GLOBAL EQUITY - CORE FUND	21.229		21.229
DE* WORKERS' COMPENSATION REINSURANCE ASSOCIATION	167.053		167.053
DE* WORLD INDEX OLU SECURITIES LENDING COMMON TRUST FUND	117.955		117.955
DE* WUT47	38.501		38.501
DE* XEROX CANADA EMPLOYEES RETIREMENT PLAN	157.823		157.823
1423 PROCACCI VIVIANA			
DE* ABERDEEN CITY COUNCIL PENSION FUND	82.000		82.000
DE* ADVANTAGE FUNDS INC - GLOBAL ALPHA FUND	12.569		12.569
DE* ALABAMA TRUST FUND	310.151		310.151
DE* ALASKA PERMANENT FUND	314.292		314.292
DE* ALASKA PERMANENT FUND CORPORATION	570.179		570.179

LISTA ESITO DELLA VOTAZIONE

Oggetto: **Compenso dei componenti del Consiglio di Sorveglianza**

CONTRARI

Cognome/ Nome	Tot. Voti	Proprio	Delega
DE* ALASKA PERMANENT FUNDS	19.636		19.636
DE* AMETEK INC. EMPLOYEES MASTER RETIREMENT TRUST	10.444		10.444
DE* ARCHDIOCESE OF NEW YORK MASTER TRUST	11.564		11.564
DE* ARIZONA PSPRS TRUST	487.087		487.087
DE* ASSOCIATED BRITISH FOODS PENSION SCHEME	9.435		9.435
DE* AT&T UNION WELFARE BENEFIT TRUST	615.929		615.929
DE* AXA ROSENBERG GLOBAL EQUITY TRUST (CANADA)	30.665		30.665
DE* AXA ROSENBERG GLOBAL INVEST COMP ICVC AXA ROSENBERG EUROP FUND	1.727.710		1.727.710
DE* AXA ROSENBERG INTERNATIONAL EQUITY INSTITUTIONAL	98.496		98.496
DE* AXA SUN LIFE PLC	3.887.978		3.887.978
DE* AZL FRANKLIN TEMPLETON FOUNDINGSTRATEGY PLUS FUND	17.464		17.464
DE* BAPTIST FOUNDATION OF TEXAS	40.483		40.483
DE* BECHTEL JACOBS COMPANY LLC PENSION PLAN MASTER	192.555		192.555
DE* BECHTEL NR PROGRAM MASTER TR	235.099		235.099
DE* BECHTEL NR PROGRAM PENSION MASTERTRUST	121.900		121.900
DE* BELL ATLANTIC MASTER TRUST	1.410.336		1.410.336
DE* BELLSOUTH CORP REP EMPLOYEES HEALTH CARE TRUST-RETIREES	94.515		94.515
DE* BELLSOUTH CORPORATION HEALTH CARE TRUST RETIREES	80.610		80.610
DE* BMO HARRIS INTERNATIONAL SPECIAL EQUITY PORTFOLIO	550.003		550.003
DE* BNY MELLON EB COLLECTIVE INVESTMENT FUND PLAN	223.794		223.794
DE* CENTRAL STATES SOUTHEAST AND SOUTHWEST AREAS PENS	72.772		72.772
DE* CF INTERNATIONAL STOCK INDEX FUND	492.555		492.555
DE* CIBC EUROPEAN INDEX FUND	69.609		69.609
DE* CIBC INTERNATIONAL INDEX FUND	1.469		1.469
DE* CIBC POOLED INTERNATIONAL EQUITY INDEX FUND	38.039		38.039
DE* CITIGROUP PENSION PLAN	68.000		68.000
DE* CO-OPERATIVE SUPERANNUATION SOCIETY PENSION PLAN	479.645		479.645
DE* COMMONWEALTH OF PENNSYLVANIA STATE EMPLOYEES RETIREMENT SYSTEM	6.100		6.100
DE* CONRAIL EMPLOYEE BENEFITS TRUST	23.500		23.500
DE* CORDARES SUBFUNDS AANDELEN EUROPA ACTIEF BEHEER.	1.131.028		1.131.028
DE* COUNTY EMPLOYEES ANNUITY AND BENEFIT FUND OF COOK COUNTY	6.227		6.227
DE* DREYFUS INDEX FUNDS INC DREYFUS INTERNATIONAL STC	431.826		431.826
DE* DT INTERNATIONAL STOCK INDEX FUND	932.561		932.561
DE* DUKE ENERGY QUALIFIED NUCLEAR DECOMMISSIONING TRUS	713.658		713.658
DE* EMPLOYEES RETIREMENT SYSTEM OF TEXAS	6.394.038		6.394.038
DE* EMPLOYEES RETIREMENT SYSTEM OF TEXAS.	1.619.200		1.619.200
DE* EMPLOYEES' RETIREMENT SYSTEM OF THE CITY OF BALTI	1.300		1.300
DE* ENERGY EAST CORPORATION MASTERTRUST	450.299		450.299
DE* EQ ADVISORS TRUST EQAXA MUTUAL SHARES CORE PORTFOLIO	375.208		375.208
DE* FAIRFAX COUNTY EMPLOYEES' RETIREMENT SYSTEM	200		200
DE* FAMANDSFORNINGEN PENSAM INVESTPSI 10 GLOBALE AKTIER	54.491		54.491
DE* FIDELITY COMMONWEALTH TRUST IIFIDELITY INTL ENHANC	20.964		20.964
DE* FIDELITY CONCORD STREET TRUST: SPARTAN INTERNATIONAL INDEX FD	6.158.952		6.158.952

DE* delega alla persona fisica sopra indicata con il numero del radiovoter

**D delega alla persona fisica sopra indicata con il numero del radiovoter (votazione effettuata alla postazione assistita)

RL* rappresentanza legale alla persona fisica sopra indicata con il numero del radiovoter

LISTA ESITO DELLA VOTAZIONE

Oggetto: **Compenso dei componenti del Consiglio di Sorveglianza****CONTRARI**

Cognome/Nome	Tot. Voti	Proprio	Delega
DE* FIREFIGHTERS RETIREMENT SYSTEM	71.106		71.106
DE* FRANKLIN MUTUAL SHARES FUND	7.755		7.755
DE* GOVERNMENT OF NORWAY	41.469.828		41.469.828
DE* GOVERNMENT OF NORWAY	3.901.866		3.901.866
DE* GRANGER FINANCIAL MANAGEMENT .	17.642		17.642
DE* HEALTH CARE SECURITY TRUST .	28.420		28.420
DE* HIGHMARK INC.	422.138		422.138
DE* HYDRO ONE PENSION PLAN .	302.587		302.587
DE* IMPERIAL INTERNATIONAL EQUITY POOL	208.064		208.064
DE* INCO ELECTED MASTER TRUST .	348.800		348.800
DE* INGERSOLRAND COMPANY COLLECTIVETRUST	167.956		167.956
DE* INTERPOLIS & VAN SPAENDONCK AANDELEN EUROPA POOL	214.588		214.588
DE* JNL MELLON CAPITAL MANAGEMENT INTERNATIONAL INDEX FUND	640.785		640.785
DE* JNLFRANKLIN TEMPLETON MUTUAL SHARES FUND	500.993		500.993
DE* JOHN DEERE PENSION TRUST .	44.855		44.855
DE* JP MORGAN CHASE RETIREMENT PLAN	1.230.539		1.230.539
DE* KANSAS PUBLIC EMPLOYEES RETIREMENT	524.147		524.147
DE* LICR FUND INC. .	159.824		159.824
DE* LUCENT TECHNOLOGIES INC. MASTERPENSION TRUST	115.184		115.184
DE* LVIP SSGA INTERNATIONAL INDEX FUND	203.709		203.709
DE* MANVILLE PERSONAL INJURY SETTLEMENT TRUST	86.142		86.142
DE* MARS ASSOCIATES' RETIREMENT PLAN	556.000		556.000
DE* MCGILL UNIVERSITY PENSION FUND	27.353		27.353
DE* MELLON BANK EMPLOYEE BENEFIT COLLECTIVE INVESTMEN	577.596		577.596
DE* MELLON BANK NA EMPLOYEE BENEFIT COLLECTIVE INVES	3.467.132		3.467.132
DE* MINISTRY OF FINANCE OF THE REPUBLIC OF KAZAKHST	2.589.734		2.589.734
DE* NATIONAL SECURITY TECHNOLOGIES LLC (NSTEC) RETIREMENT PLANMT	132.960		132.960
DE* NATIONWIDE LIFE INSURANCE COMPANY OF AMERICA	4.278		4.278
DE* NEIMAN MARCUS GROUP INC RETIREMENT PLAN MAST	43.965		43.965
DE* NEW YORK STATE COMMON RETIREMENT FUND	1.747.688		1.747.688
DE* NEW YORK STATE DEFERRED COMPENSATION PLAN	34.195		34.195
DE* NORGES BANK	8.352.312		8.352.312
DE* OHIO POLICE AND FIRE PENSION FUND	1.959.325		1.959.325
DE* OKLAHOMA GAS AND ELECTRIC COMPANY EMPLOYEES' RETIREMENT PLAN	14.889		14.889
DE* OPERATING ENGINEERS LOCAL 101 PENSION FUND	112.651		112.651
DE* PACIFIC GAS AND ELECTRIC CORP RETIREMENT MAST	52.700		52.700
DE* PACIFIC GAS AND ELECTRIC QUALIFIED CPUC DECOMMISSIONING TRUST	278.256		278.256
DE* PANAGORA GROUP TRUST .	19.740		19.740
DE* PENSION FUND OF THE CHRISTIAN CHURCH	215.970		215.970
DE* PENSION RESERVES INVESTMENT TRUST FUND	9.004.463		9.004.463
DE* PG&E POSTRET. MEDICAL PLAN TR.MGMT & NONBARGAINING	8.294		8.294
DE* PG&E POSTRETIREMENT MED. PLAN TRUST - NON-MGMT. EM	4.300		4.300
DE* PNM RESOURCES INC MASTERTRUST AGREEMENT FOR DB PLANS	1.206		1.206

DE* delega alla persona fisica sopra indicata con il numero del radiovoter

**D delega alla persona fisica sopra indicata con il numero del radiovoter (votazione effettuata alla postazione assistita)

RL* rappresentanza legale alla persona fisica sopra indicata con il numero del radiovoter

LISTA ESITO DELLA VOTAZIONE

Oggetto: **Compenso dei componenti del Consiglio di Sorveglianza**

CONTRARI

Cognome/Nome	Tot. Voti	Proprio	Delega
DE* PSEG NUCLEAR LLC MASTER DECOMMISSIONING TRUS	184.892		184.892
DE* PUBLIC EMPLOYEE RETIREMENT SYSTEM OF IDAHO	458.591		458.591
DE* PUBLIC EMPLOYEES RETIREMENT SYSTEM OF NEVADA	35.356		35.356
DE* RAYTHEON MASTER PENSION TRUST	120.500		120.500
DE* REYNOLDS AMERICAN DEFINED BENEFIT MASTERTRUST	1.054.653		1.054.653
DE* ROCKWELL COLLINS MASTER TRUST	37.947		37.947
DE* ROGERSCASEY TARGET SOLUTIONS LLC.	203.446		203.446
DE* ROHM AND HAAS MASTER TRUST	255.900		255.900
DE* RUSSEL INSTITUTIONAL FUNDS LLC-RUSSELL EMERGING MARKETS EQUITYPLUS FU	860.083		860.083
DE* RUSSELL GLOBAL EQUITY FUND	120.727		120.727
DE* RUSSELL GLOBAL EQUITY POOL	658		658
DE* RUSSELL OVERSEAS EQUITY FUND	652.435		652.435
DE* RUSSELL OVERSEAS EQUITY POOL	307.225		307.225
DE* SAN DIEGO GAS AND ELEC CO NUCLEAR FACILITIES QUAL DEC	82.793		82.793
DE* SBC MASTER PENSION TRUST	1.904.804		1.904.804
DE* SCHOOL EMPLOYEES RETIREMENT SYSTEM OF OHIO	1.095.600		1.095.600
DE* SEMBRA ENERGY PENSION MASTER TRUST	265.331		265.331
DE* SHANDS HEALTHCARE PENSION PLAN.	149.200		149.200
DE* SHELL PENSION TRUST	30.743		30.743
DE* SOUTHERN CALIFORNIA EDISON CO NUCLEAR FACILITIES Q	364.108		364.108
DE* STATE OF WYOMING STATE TREASUREN	2.266.924		2.266.924
DE* STICHTING DOW PENSIOENFONDS	178.933		178.933
DE* STICHTING PENSIOENFONDS HORECA & CATERING	291.608		291.608
DE* STICHTING PENSIOENFONDS VOOR DIERENARTISEN	495.639		495.639
DE* T ROWE PRICE INTERNATIONAL FUNDINC T ROWE PRICE INTL EQUITY IND	326.601		326.601
DE* T ROWE PRICE INTERNATIONAL FUNDS INC T ROWE PRICE INTL GROWT INC	6.810.165		6.810.165
DE* T ROWE PRICE PERSONAL STRATEGY BALANCED FUND	290.399		290.399
DE* T ROWE PRICE PERSONAL STRATEGY INCOME FUND	390.149		390.149
DE* T. ROWE PRICE BALANCED FUND INC	689.698		689.698
DE* T.ROWE PRICE EQUITY SERIES INC.PERSONAL STRATEGY PORFOLIO	32.896		32.896
DE* T.ROWE PRICE GLOBAL LARGE CAP STOCK FUND	5.594.485		5.594.485
DE* T.ROWE PRICE INSTITUTIONAL GLOBAL EQUITY FUND	1.360.298		1.360.298
DE* T.ROWE PRICE INSTITUTIONAL GLOBAL LARGE CAP EQUITY FUND	81.892		81.892
DE* T.ROWE PRICE OVERSEAS STOCK FUND	4.094.125		4.094.125
DE* TD EMERALD INTERNATIONAL EQUITYINDEX FUND	1.067.034		1.067.034
DE* TD EUROPEAN INDEX FUND	53.406		53.406
DE* TD GLOBAL MULTI-CAP FUND	3.904.740		3.904.740
DE* TD INTERNATIONAL INDEX FUND	148.399		148.399
DE* TEACHERS RETIREMENT SYSTEM OF OKLAHOMA	2.370.522		2.370.522
DE* TEACHERS' RETIREMENT SYSTEM OF THE CITY OF NEW Y	64.255		64.255
DE* TENNESSEE VALLEY AUTHORITY RETIREMENT SYSTEM	39.308		39.308
DE* THE ANNIE E. CASEY FOUNDATION	136.567		136.567

DE* delega alla persona fisica sopra indicata con il numero del radiovoter
 **D delega alla persona fisica sopra indicata con il numero del radiovoter (votazione effettuata alla postazione assistita)
 RL* rappresentanza legale alla persona fisica sopra indicata con il numero del radiovoter

LISTA ESITO DELLA VOTAZIONE

Oggetto: Compenso dei componenti del Consiglio di Sorveglianza

CONTRARI

Cognome/Nome	Tot. Voti	Proprio	Delega
DE* THE BOARD OF TRUSTEES OF WHITMAN COLLEGE	64.946		64.946
DE* THE BOEING COMPANY EMPLOYEE RETIREMENT PLANS MASTER TRUST	2.407.970		2.407.970
DE* THE BOSTON COMMON INTNL SOCIAL INDEX FUND LLC	37.140		37.140
DE* THE CALIFORNIA ENDOWMENT	6.261		6.261
DE* THE CANADIAN MEDICAL PROTECTIVE ASSOCIATION	2.278		2.278
DE* THE DOMESTIC AND FOREIGN MISSIONARY SOCIETY OF THE PROTESTANT EPISCOPAL CHURCH IN THE UN	5.303		5.303
DE* THE NORANDA PENSION FUNDS TRUST-INTERNATIONAL EQUITY FD	379.000		379.000
DE* THE ROYAL INST FOR THE ADVANCEMENT OF LEARNING MCGILL UNIVERSITY	158.411		158.411
DE* THYSSENKRUPP USA INC. MASTER TRUST	168.763		168.763
DE* TIME WARNER INC MASTER PENSION TRUST	38.319		38.319
DE* TREASURER OF THE STATE OF NORTH CAROLINA EQUITY INVESTMENT FUND POOLED	3.134.615		3.134.615
DE* UNIVERSITY OF SOUTHERN CALIFORNIA	22.513		22.513
DE* UPS GROUP TRUST	78.577		78.577
DE* VANTAGEPOINT OVERSEAS EQUITY INDEX FUND	137.752		137.752
DE* VEGA PARTNERSHIP N LP	200.656		200.656
DE* VF CORPORATION PENSION PLAN	170.100		170.100
DE* VOLVO GROUP RETIREMENT TRUST	270.408		270.408
DE* WASHINGTON STATE INVESTMENT BOARD	1.434.896		1.434.896
DE* WELLMARK INC.	311.909		311.909
DE* WILLIAM BARRON HILTON CHARITABLE REMAINDER	262.200		262.200
DE* WSIB INVESTMENTS PUBLIC EQUITIES POOLED FUND TRUST	17.202		17.202
1446 VERNICE MANUELA			
**D THE LEONARD AND BERYL BUCK FOUNDATION - WELLS FARGO BANK	45.013		45.013
**D MR R A STOCKWELL AS TRUSTEE OF JEREMY CLAY PERSONAL TRUST	16.312		16.312
**D THE JORDAN CHARITABLE FOUNDATION	18.281		18.281
**D SHEPHERD KAPLAN LLC	14.291		14.291
**D MR R A STOCKWELL AS TRUSTEE OF LUCILLA STEPHENSON PERSONAL TRUST	28.516		28.516
**D MR RA STOCKWELL AS TRUSTEE OF ANNE CLAY PERSONAL TRUST	16.922		16.922
**D MR R A STOCKWELL AS TRUSTEE OF PETER CLAY DISCRETIONARY TRUST	14.646		14.646
**D MR R A STOCKWELL AS TRUSTEE OF THE PETER CLAY PERSONAL TRUST	14.384		14.384
**D BAILLIE GIFFORD EUROPEAN FUNDA SUB FUND OF THE BAILLIE GIFFORD OVERSEAS GROWTH FUNDS ICV	274.939		274.939
**D CITY OF NEW YORK GROUP TRUST	1.362.605		1.362.605
**D THE EAFE CHOICE FUND	136.338		136.338
**D LOUISIANA STATE EMPLOYEES' RETIREMENT SYSTEM	1.508.362		1.508.362
**D MERITAS INTERNATIONAL EQUITY FUND	141.513		141.513
**D BRUNSWICK UNIT 1 QUALIFIED NUCLEAR DECOMMISSIONING FUND	17.182		17.182
**D SUFFOLK COUNTY COUNCIL PENSION FUND	236.736		236.736
**D STICHG BEWR BEROEPSVR TST&STICHG BEHER BEROEPRV MGR	470.008		470.008
**D CALIFORNIA STATE TEACHERS RETIREMENT SYSTEM	3.871.474		3.871.474
**D TREDJE AP-FONDEN	3.731.842		3.731.842
**D ANDRA AP-FONDEN (AP2)	6.497.500		6.497.500
**D ABBEY LIFE ASSURANCE COMPANY LIMITED	748.492		748.492
**D REGIME DE RETRAITE D HYDRO QUEBEC	1.350.134		1.350.134

LISTA ESITO DELLA VOTAZIONE

Oggetto: **Compenso dei componenti del Consiglio di Sorveglianza**

CONTRARI

Cognome/Nome	Tot. Voti	Proprio	Delega
1638 TONELLI GIULIO	190.421		190.421
**D PUBLIC EMPLOYEES RETIREMENT SYSTEM OF OHIO	166.900		166.900
**D ARLINGTON COUNTY VIRGINIA EMPLOYEES RETIREMENT SYSTEM	9.894	9.894	
1711 BARDO BRUNO	5.000	5.000	
1760 RICCOMAGNO TULLIO	15	15	
1798 GASCHINO BRUNO	91.578		91.578
1812 CARDARELLI ANGELO	172.911		172.911
**D FCP NEUILLY ACTIONS	1.122.189		1.122.189
**D FCP FIMA EUROPE	109.141		109.141
**D FCP ANEP FORTIS	77		77
**D FCP FORTIS ETOILE FCR	77		77
**D FORTIS L EQ.FINANCE EUROPE	1.503		1.503
**D FORTIS L EQ BEST SEL EU EX	4.470		4.470
**D CSA B PENSION EQ EMU L CAP	51.345		51.345
**D CSA B EQUITY SRI EUROPE	2.159		2.159
**D FLF EQUITY GROWTH EUROPE	338		338
**D CSA L EQUITY SRI EUROPE	30.640		30.640
**D CSA L EUROPEAN LARGE CAPS	464		464
**D FORTIS L FD ACTLOCK EURO	743		743
**D CSA B EUROPEAN LARGE CAPS	94.588		94.588
**D FIM INSTITUT EQUITY EMU D	185		185
**D FORTIS B EQ FINANCE EUROPE	516.025		516.025
**D CSA B EQUITY EURO	2.228		2.228
**D FORTIS L EQUITY BEST SELECTION EURO	2.741		2.741
**D CSA L EQUITY EURO	5.750		5.750
**D POST GLOBAL SAFETY MIX	2.415		2.415
**D FORTIS L FUND EQ BEST SELECT EUROPE	37		37
**D FLP FUND OP EUROPE	37		37
**D FORTIS L FUND EQUITY FINANCE WORLD	214		214
**D TDX INDEPENDENCE 2020 EXCHANGETRADED FUND	10.980		10.980
**D ALAS INVESTMENT SERVICES LTD	140.606		140.606
**D HAYES LEMMERZ INTERNATIONAL INC RETIREMENT INCOME PLAN	71.222		71.222
**D THE NATIONAL FOOTBALL LEAGUE RECIPROCAL TRUST	237.348		237.348
**D FORTIS INVESTMENT MANAGEMENT	300.841		300.841
**D APOLLINE 6 ACTIONS	872.918		872.918
**D FCP CGRCE ACTION EUROPE 3	171.605		171.605
**D BRANDES INL T EQUITY FUND	3.001.328		3.001.328
**D FIDELITY SICAV	5.256.685		5.256.685
**D SUMMIT MUTUAL FUNDS INC. EAFE INTERNATIONAL INDEX PORTFOLIO	64.617		64.617
**D DELUXE CORPORATION MASTER RETIREMENT TRUST PLAN	75.075		75.075
**D ROCKFORD HEALTH SYSTEM MASTER TRUST	41.505		41.505
**D US BANK BR OMNI PENSION	4.433		4.433
**D ROYAL SCOTTISH ASSURANCE PLC	77.254		77.254

DE* delega alla persona fisica sopra indicata con il numero del radiovoter
 **D delega alla persona fisica sopra indicata con il numero del radiovoter (votazione effettuata alla postazione assistita)
 RL* rappresentanza legale alla persona fisica sopra indicata con il numero del radiovoter

LISTA ESITO DELLA VOTAZIONE

Oggetto: **Compenso dei componenti del Consiglio di Sorveglianza****CONTRARI**

Cognome/Nome	Tot. Voti	Proprio	Delega
**D FIDUCIARY TRUST COMPANY INTERNATIONAL AGENT FO US CLIENTS	59.155		59.155
**D NATIONAL WESTMINSTER REINSURANCE LTD	11.639		11.639
**D AVIVA LIFE & PENSIONS UK LIMITED	88.325		88.325
**D FLORIDA RETIREMENT SYSTEM	1.418.155		1.418.155
**D FRANKLIN TEMPLETON INVESTMENT FUNDS	25.154.218		25.154.218
1957 MERONI PATRIZIO	1.626	1.626	
1976 FOLCO PAOLO			
**D NATIXIS ASSET MANAGEMENT	1.489.892		1.489.892
**D COVEA FINANCE	1.553.724		1.553.724
**D AGI FRANCE	740.000		740.000
**D SUNTRUST BANK FOR THE BENEFIT OF BAPTIST HEALTH S.FLORIDA IN	19.751		19.751
**D NORTHWESTERN MUTUAL LIFE INSURANCE COMPANY GASA EQUITY	202.293		202.293
**D THE NORTHWESTERN MUTUAL LIFE INSURANCE COMPANY FOREIGN EQ.	358.007		358.007
**D EUROPEAN EQUITY ENHANCED INDEX1 OF GLOBAL EQUITY INVESTMENT	32.571		32.571
**D SUNTRUST-BAPTIST HEALTH S. FLORIDA/BRANDES	263.645		263.645
**D CITIGROUP GLOBAL MARKETS INC.	463.440		463.440
**D AEGON CUSTODY BV INZAKE AEGON BASISFONDS AANDELEN EUROPA	3.572		3.572
**D STATE OF MINNESOTA	503.000		503.000
**D DU PONT (GB) LIMITED PENSIONS FUND	718.349		718.349
**D JOHN HANCOCK TRUST PACIFIC RIM TRUST	37.262		37.262
**D JOHN HANCOCK FUNDS II INTERNATIONAL EQUITY INDEX FUND	226.364		226.364
**D CAVENHAM GLOBAL EQUITIES	271.681		271.681
**D THE MASTER TRUST BANK OF JAPAN LTD RE: HITACHI FOREIGN EQUITY INDEX MOTHER FUND	220.956		220.956
**D WELLS FARGOMASTER TRUST DIVERSIFIED STOCK PORTFOLIO	505.509		505.509
**D GOLDMAN SACHS FUNDS II	22.600		22.600
**D RUSSELL INVESTMENT COMPANY II PLC	699.172		699.172
**D MARYLAND STATE RETIREMENT & PENSION SYSTEM	1.529.160		1.529.160
**D SSGA INTERNATIONAL EQUITIES INDEX TRUST	227.963		227.963
**D SSGA ITALY INDEX FUND	1.329.260		1.329.260
**D SSGA ITALY INDEX EQUITY FUND	41.481		41.481
**D SSGA EMU INDEX EQUITY FUND	2.396.797		2.396.797
**D STRETRACKS MSCI EUROPE ETF	33.509		33.509
**D STATE STREET ACTIONS EUROLAND	1.173.660		1.173.660
**D COMMON TRUST ITALY FUND	11.335.090		11.335.090
**D PURISIMA EAFE TOTAL RETURN FUND	57.800		57.800
**D CARPIMKO INTERNATIONAL	145.955		145.955
**D MONTFARNASSE LONG TERME	30.120		30.120
**D FCP ECUREUIL TONIQUE	12.540		12.540
**D NATIXIS ISR ACTIONS	733.910		733.910
**D IXIS FLAMME	345.927		345.927
**D I CROISSANCE	1.305.630		1.305.630
**D MEDERIC ALZHEIMER IXIS AM	34.893		34.893
**D CMD AGIRC IXIS D	340.769		340.769

LISTA ESITO DELLA VOTAZIONE

Oggetto: **Compenso dei componenti del Consiglio di Sorveglianza****CONTRARI**

Cognome/Nome	Tot. Voti	Proprio	Delega
**D CDC AD-EUROPE	184.635		184.635
**D OACET	21.000		21.000
**D IXIS EURO ACTIONS	263.124		263.124
**D ECUREUIL DYNAMIQUE +	1.939.713		1.939.713
**D ECUREUIL ENERGIE	831.539		831.539
**D ECUREUIL 1 2 3 FUTUR	1.284.644		1.284.644
**D FCP HORIZON	30.255		30.255
**D ECA DIVERSIFIE	140.535		140.535
**D NATIXIS EURO ACTIONS VALUE	739.428		739.428
**D LE LIVRET PORTEFEUILLE SICAV	120.675		120.675
**D SFI CNP ASSUR	70.590		70.590
**D CNP ASSUR PIERRE	110.103		110.103
**D CNP ASSUR VALEURS	208.347		208.347
**D SICAV NATIXIS ACTIONS EUROPE HORS FRANCE	190.932		190.932
**D MNRA EUROPE 2	341.583		341.583
**D RSI ACTIONS EUROPEENNES 1	582.537		582.537
**D ABP ACTIONS	9.929.998		9.929.998
**D FCP ABP PERP	180.000		180.000
**D FCP BFBP ACTIONS EUROPE	71.655		71.655
**D FCP RSRC DIVERSIFIE	520.109		520.109
**D CARBP DIVERSIFIE	352.680		352.680
**D FCP RL PREVOYANCE	267.276		267.276
**D ABP CROISSANCE RENDEMENT	1.320.000		1.320.000
**D NATIXIS ACTIONS EUROLAND	1.764.921		1.764.921
**D FRUCTIFONDS VALEURS EUROPEENNES	614.961		614.961
**D PREPAR CROISSANCE	338.167		338.167
**D ACTIMAAF INTERNATIONAL	250.000		250.000
**D AA EDRAM ACTIONS EURO	498.750		498.750
**D CA EDRAM ACTIONS EURO	240.000		240.000
**D BOARD OF REGENTS OF THE UNIVERSITY OF TEXAS SYSTEM GENERAL ENDOWMENT FUND	561.410		561.410
**D BOARD OF REGENTS OF THE UNIVERSITY OF TEXAS SYSTEM INTERMEDIATE TERM FUND	422.168		422.168
**D PERMANENT UNIVERSITY FUND OF THE STATE OF TEXAS	999.342		999.342
**D BARCLAYS GLOBAL INVESTORS N.A. INVESTMENT FUNDS FOR EMPLOYEE	6.104.861		6.104.861
**D MULTI CURRENCY ALPHA TILTS SOCIAL SCREEN FUND B (EX IBT 90164)	32.795		32.795
**D WORLD EX-U.S. ALPHA TILTS FUND B	405.905		405.905
**D METROPOLE GESTION	100		100
**D AVIVA INVESTORS INTERNATIONAL INDEX TRACKING FUND	192.379		192.379
2040 VELARDE CINTYA			
DE* AA SARASIN ISR	130.000		130.000
DE* ACTIONS EURO RETRAITE	98.400		98.400
DE* AGIRC F1	11.000		11.000
DE* ALLSTATE INSURANCE COMPANY	720.070		720.070
DE* AMONIS NV	165.000		165.000

LISTA ESITO DELLA VOTAZIONE

Oggetto: **Compenso dei componenti del Consiglio di Sorveglianza**

CONTRARI

Cognome/Nome	Tot. Voti	Proprio	Delega
DE* AQR FUNDS AQR INTERNATIONAL EQUITY FUND	45.401		45.401
DE* AQR FUNDS-AQR GLOBAL EQUITY FUND	78.077		78.077
DE* AQR INTERNATIONAL EQUITY FUND II LP	29.777		29.777
DE* AREVA DIVERSIFIE OBLIGATAIRE	63.662		63.662
DE* ARKANSAS TEACHER RETIREMENT SYSTEM	2.352.956		2.352.956
DE* ARKWRIGHT LLC	33.948		33.948
DE* ASSISTANCE PROTECTION JURIDIQUE	65.720		65.720
DE* AUSTRALIAN REWARD INVESTMENT ALLIANCE	136.290		136.290
DE* AUSTRALIANSUPER	4.080.861		4.080.861
DE* AV SUPER FUND	55		55
DE* AXA INSURANCE LIMITED	264.800		264.800
DE* AXA INSURANCE UK PLC	68.070		68.070
DE* AXA IRELAND PENSION FUND	526.250		526.250
DE* AXA SUN LIFE PLC	4.525.383		4.525.383
DE* BARCLAYS INVESTMENT FUNDS (LUXEMBOURG) SICAV	40.820		40.820
DE* BB+T INTERNATIONAL EQUITY FUND	21.890		21.890
DE* BOC GROUP INC RETIREMENT TRUST	111.402		111.402
DE* BOISSY ACTIONS EUROPEENNES	169.820		169.820
DE* BRANDES INVESTMENT PARTNERS INC.	4.830		4.830
DE* BRUNEL SHELL PROVIDENT FUND	2.525		2.525
DE* CALVERT CITY SHERIFFS DEPT PENSION	13.891		13.891
DE* CHINA ASSET MANAGEMENT CO LTD ON BEHALF OF CHINA AMC GLOBAL SELECTIVE EQUITIES FUND	446.512		446.512
DE* CITY OF NEW YORK GROUP TRUST	2.656.758		2.656.758
DE* CNP ACP ACTIONS LT	70.600		70.600
DE* COLGATEPALMOLIVE RETIREMENT TRUST	160.822		160.822
DE* CONCORDE 96	119.171		119.171
DE* CONSTRUCTION AND BUILDING UNIONS SUPERANNUATION FUND	961.040		961.040
DE* COVEA FINANCE ACTIPERFORMANCE	163.140		163.140
DE* COVEA FINANCE SELECTION MONDE	303.000		303.000
DE* DB ADVISORS (CH) DBI WORLD EQUITY FUND	8.069		8.069
DE* DESERET HEALTHCARE EMPLOYEE BENEFIT TRUST	16.258		16.258
DE* DESERET MUTUAL MASTER RETIREMENT PLAN	359.874		359.874
DE* DHL PENSIONS INVESTMENT FUND LTD	362.270		362.270
DE* EARTHQUAKE COMMISSION	935.449		935.449
DE* EAST ASIA INTERNATIONAL TRUSTEES LTD AS TRUSTEE OF THE KARENTRUST	34.749		34.749
DE* ECUREUIL EQUILIBRE	225.651		225.651
DE* ECUREUIL VITALITE	20.000		20.000
DE* EGEPARGNE 1	75.655		75.655
DE* EGEPARGNE 2	1.522.869		1.522.869
DE* ENGINEERING INDUSTRIES PENSION FUND	97.500		97.500
DE* EQUIPSUPER	132.341		132.341
DE* EQUITY TRUSTEES AS RESPONSIBLE ENTITY FOR T ROWE PRINCE GLOBAL EQUITY FUND	4.223.147		4.223.147
DE* FAMANDSFORENINGEN PENSAM INVESTPSI 31 EUROPABISKE AKTIER	314.398		314.398

DE* delega alla persona fisica sopra indicata con il numero del radiovoter

**D delega alla persona fisica sopra indicata con il numero del radiovoter (votazione effettuata alla postazione assistita)

RL* rappresentanza legale alla persona fisica sopra indicata con il numero del radiovoter

LISTA ESITO DELLA VOTAZIONE

Oggetto: Compenso dei componenti del Consiglio di Sorveglianza

CONTRARI

	Cognome/Nome	Tot. Voti	Proprio	Delega
DE*	FC CARPIMKO	123.560		123.560
DE*	FCP COVEA FINANCE ACTI EUROPE	374.397		374.397
DE*	FCP COVEA FINANCE ACTIONS EUROPE INSTIT II	2.738.315		2.738.315
DE*	FCP ERAFP ACTIONS INTERNATIONALES II SSGA	128.395		128.395
DE*	FCP FRUCTI EUROPE FINANCIERES	280.400		280.400
DE*	FCP NATIXIS ACTIONS EUROPEENNES	424.409		424.409
DE*	FCP VILLIERS CROISSANCE	1.778.517		1.778.517
DE*	FCPE FCP REGULIER AIR LIQUIDE DEVELOPPEMENT	15.175		15.175
DE*	FCPE NATIXIS AVENIR 1 PERFORMANCE	188.728		188.728
DE*	FCPE NATIXIS AVENIR 2 DYNAMIQUE	39.568		39.568
DE*	FCPE NATIXIS AVENIR 3 CROISSANCE	98.933		98.933
DE*	FCPE NATIXIS AVENIR 4 EQUILIBRE	132.962		132.962
DE*	FCPE NATIXIS AVENIR 5 RENDEMENT	50.397		50.397
DE*	FCPE NATIXIS AVENIR EQUILIBRE SOLIDAIRE	5.532		5.532
DE*	FCPE SAFRAN DYNAMIQUE	187.911		187.911
DE*	FIDELIA ASSISTANCE	6.350		6.350
DE*	FONDS DE RESERVE POUR LES RETRAITES	19.661.619		19.661.619
DE*	FRANKLIN MUTUAL SERIES FUND -MUTUAL DISCOVERY FUND	40.364.908		40.364.908
DE*	FRANKLIN MUTUAL SERIES FUND MUTUAL BEACON FUND	7.552.024		7.552.024
DE*	FRANKLIN MUTUAL SERIES FUNDS MUTU AL QUEST FUND	3.547.880		3.547.880
DE*	FRANKLIN MUTUAL SERIES FUNDS MUTUAL EUROPEAN FUND	10.954.763		10.954.763
DE*	FRANKLIN MUTUAL SERIES FUNDS MUTUAL FINANCIAL SERVICES FUND	1.508.691		1.508.691
DE*	FRANKLIN MUTUAL SERIES FUNDS MUTUAL INTERNATIONAL FUND	20.166		20.166
DE*	FRANKLIN MUTUAL SERIES FUNDS MUTUAL SHARES FUND	15.273.862		15.273.862
DE*	FRANKLIN TEMPLETON VARIABLE INSURANCE PROD.TRUSTMUTUAL DISCOVERY	3.779.142		3.779.142
DE*	FRANKLIN TEMPLETON VARIABLE INSURANCE PRODUCTS TRUST-FRANKLINSTRATEGIC INCOMES	5.663.270		5.663.270
DE*	FTVIPT MUTUAL INTERNATIONAL SECURITIES FUND	7.596		7.596
DE*	GENERAL CABLE CORPORATION MASTER RETIREMENT TRUST	48.725		48.725
DE*	GMF ASSURANCES	1.611.600		1.611.600
DE*	GMF VIE	2.486.900		2.486.900
DE*	GOLDMAN SACHS TRUST-GOLDMAN SACHS STRUCTURED INTERNATIONAL TAX-MANAGED EQUITY FUND	4.397		4.397
DE*	GOVERNMENT SUPERANNUATION FUND	1.016.939		1.016.939
DE*	GS TACS MARKET CONTINUOUS (INTL) LLC	354.819		354.819
DE*	HONGKONG CATERERS LTD	4.401		4.401
DE*	HUTCHINSON ACTIONS	46.863		46.863
DE*	HUTCHINSON PROVIDENT HUTCHISON WHAMPOA LTD	75.142		75.142
DE*	ING BM 1 ING FINANCIALS FD	727.699		727.699
DE*	ING DIVIDEND AANDELEN FUND	148.213		148.213
DE*	ING EUROPA FUND	170.942		170.942
DE*	ING FRANKLIN MUTUAL SHARES PORTFOLIO	498.859		498.859
DE*	ING INSTITUTIONAL DIVIDEND AANDELENBASIS FD	40.457		40.457
DE*	ING INTERNATIONAL VALUE FUND	2.186.582		2.186.582
DE*	ING TEMPLETON FOREIGN EQUITY PORTFOLIO	1.212.217		1.212.217

LISTA ESITO DELLA VOTAZIONE

Oggetto: Compenso dei componenti del Consiglio di Sorveglianza

CONTRARI

Cognome/Nome	Tot. Voti	Proprio	Delega
DE* ING TEMPLETON GLOBAL GROWTH PORTFOLIO	1.120.867		1.120.867
DE* ING VAN KAMPEN GLOBAL TACTICAL ASSET ALLOCATION PORTFOLIO	12.965		12.965
DE* INTECH INTERNATIONAL SHARE ACTIVE (UNHEDGED) TRUST	36.000		36.000
DE* INTERNATIONAL BANK FOR RECONSTRUCTION AND DEVELOPMENT	451.764		451.764
DE* IOWA PUBLIC EMPLOYEES RETIREMENT SYSTEM	403.297		403.297
DE* JANA PASSIVE GLOBAL SHARE TRUST	51.123		51.123
DE* JAPAN TRUSTEE SERVICES BANK LTDAS TRUSTEE FOR THE SUMITOMO TRUST & BANKINGCO LTD AS TRUSTE	749.514		749.514
DE* JAPAN TRUSTEE SERVICES BANK LTDAS TRUSTEE FOR STB AS TRUSTEE FOR DAIWA SUMIGIN	3.448.553		3.448.553
DE* JOHN HANCOCK LIFE AND HEALTH INSURANCE COMPANY	44.952		44.952
DE* JOHN HANCOCK TRUST BALANCED TRUST	13.044		13.044
DE* JOHN HANCOCK TRUST GLOBAL TRUST	975.937		975.937
DE* JOHN HANCOCK TRUST INTERNATIONAL EQUITY INDEX TRUST A	126.455		126.455
DE* JOHN HANCOCK TRUST INTERNATIONAL EQUITY INDEX TRUST B	176.453		176.453
DE* JOHN HANCOCK TRUST INTERNATIONAL INDEX TRUST	1.440.867		1.440.867
DE* JPM (TAIWAN) GLOBAL DYNAMIC FUND	45.261		45.261
DE* JPMORGAN CHASE PB DAVID E MOORE	15.965		15.965
DE* JRJ INVESTMENT FUND LTD	23.270		23.270
DE* KUWAIT FUND FOR ARAB ECONOMIC DEVELOPMENT	311.091		311.091
DE* LA SAUVERGARDE	62.300		62.300
DE* LABOR PENSION FUND SUPERVISORY COMMITTEE -LABOR PENSION FUND	64.270		64.270
DE* LABOR PENSION FUND SUPERVISORY COMMITTEE-LABOR RETIREMENT FUND	83.263		83.263
DE* MAAF SANTE	39.046		39.046
DE* MAAF VIE	1.020.620		1.020.620
DE* MACOMB COUNTY EMPLOYEES RETIREMENT SYSTEM	254.600		254.600
DE* MAXIMS CATERERS LTD	45.647		45.647
DE* MESIROW FINANCIAL INTERNATIONALPLUS L P	13.700		13.700
DE* METAL INDUSTRIES PROVIDENT FUND	52.600		52.600
DE* MMA IARD S.A.	350.000		350.000
DE* MMA VIE SA	1.402.730		1.402.730
DE* MTAA SUPERANNUATION FUND	69.781		69.781
DE* MUTUAL BEACON FUND	716.446		716.446
DE* MUTUAL DISCOVERY FUND	3.944.664		3.944.664
DE* NATIONAL AUSTRALIA BANK GROUP SUPERANNUATION FUND A	1.539		1.539
DE* NATIXIS ES ACTIONS EURO	393.920		393.920
DE* NATIXIS EUROPE AVENIR	120.000		120.000
DE* NEW YORK LIFE INSURANCE & ANNUITY CORPORATION	4.700		4.700
DE* NEW YORK LIFE INSURANCE COMPANY	271.800		271.800
DE* NORTHWEST NATURAL GAS COMPANY RETIREMENT TRUST	81.161		81.161
DE* NOTTINGHAMSHIRE COUNTY COUNCIL PENSION FUND	470.000		470.000
DE* OCP EPARGNE	19.692		19.692
DE* PENN SERIES DEVELOPED INTERNATIONAL INDEX FUND	34.172		34.172
DE* PRINCIPAL FUNDS INC INTERNATIONAL VALUE FUND 1	457.593		457.593
DE* PRINCIPAL FUNDS INC- INTERNATIONAL GROWTH FUND	366.959		366.959

LISTA ESITO DELLA VOTAZIONE

Oggetto: **Compenso dei componenti del Consiglio di Sorveglianza**

CONTRARI

Cognome/Nome	Tot. Voti	Proprio	Delega
DE* PRINCIPAL FUNDS INC.-INTERNATIONAL EQUITY INDEX FUND	126.565		126.565
DE* PUBLIC EMPLOYEES RETIREMENT SYSTEM OF OHIO	85.194		85.194
DE* QANTAS SUPERANNUATION PLAN	130.866		130.866
DE* QUEENSLAND INVESTMENT CORPORATION	987.627		987.627
DE* RAVGDT DIVERSIFIE II DEXIA AM	32.655		32.655
DE* RENFELD EQUITY FUND ICVC SUBFUND EUROPEAN EQUITY	79.754		79.754
DE* RESURRECTION HEALTH CARE PENSION PLAN	11.402		11.402
DE* RETAIL EMPLOYEES SUPERANNUATIONTRUST	2.941.719		2.941.719
DE* RETIREMENT PLAN FOR EMPLOYEES OF AETNA INC	18.582		18.582
DE* RETIREMENT PLAN FOR THE CITY OF TAMPA GENERAL EMPLOYEESNUMBER 002	218.532		218.532
DE* RMB MULTIMANAGER SICAV SIF	22.986		22.986
DE* ROBECO PORTFOLIO TR-ROBECO-BOSPARTNERS GLOBAL VAL	19.685		19.685
DE* ROBECO PORTFOLIO TR-ROBECO-BOSPARTNERS INT`L VALUE	17.637		17.637
DE* ROBERT L MCNEIL COMPLEX TRUST	91.710		91.710
DE* ROCKFORD HEALTH SYSTEM PENSION PLAN	16.725		16.725
DE* SAFRAN MIXTE	48.738		48.738
DE* SAN DIEGO MUSEUM OF ART	13.440		13.440
DE* SAS TRUSTEE CORPORATION	61.320		61.320
DE* SBL FUND SERIES N	19.144		19.144
DE* SELECT WORLD EQUITY FUND	990.333		990.333
DE* SIERRA TEMPLETON INTERNATIONAL EQUITY TRUST	152.109		152.109
DE* SSM HEALTH CARE PORTFOLIO MANAGEMENT COMPANY	76.374		76.374
DE* STANDARD CHARTERED BANK (HONG KONG) LIMITED	111.592		111.592
DE* STATE FARM VARIABLE PRODUCT TRUST INTERNATIONAL EQUITY INDEX	203.344		203.344
DE* SUN LIFE ASSURANCE SOCIETY LTD	563.134		563.134
DE* T ROWE PRICE FUNDS SICAV	4.577.393		4.577.393
DE* T. ROWE PRICE KIKANTOUSHIKA-MUKE FUNDS FCP	3.721.199		3.721.199
DE* TDx INDEPENDENCE 2010 EXCHANGETRADED FUND	1.601		1.601
DE* TDx INDEPENDENCE 2030 EXCHANGE TRADED FUND	11.396		11.396
DE* TDx INDEPENDENCE 2040 EXCHANGETRADED FUND	12.684		12.684
DE* TDx INDEPENDENCE INTARGET EXCHANGETRADED FUND	1.802		1.802
DE* TEMPLETON NVIT INTERNATIONAL VALUE FUND	582.547		582.547
DE* THE BARCLAYS BANK UK RETIREMENTFUND	112.886		112.886
DE* THE GENERAL RETIREMENT SYSTEM OF THE CITY OF DETROIT	216		216
DE* THE MASTER TRUST BANK OF JAPAN LTD	1.189.264		1.189.264
DE* THE MASTER TRUST BANK OF JAPAN LTD AS TRUSTEE FOR GOVERNMENT PENSION INV FUND	13.224.885		13.224.885
DE* THE MASTER TRUST BANK OF JAPAN LTD AS TRUSTEE FOR GOVERNMENT PENSION INVESTMENT FUND	1.964.830		1.964.830
DE* THE METHODIST HOSPITAL	25.589		25.589
DE* THE MOTOROLA PENSION SCHEME	97.129		97.129
DE* THE NAVAJO FUND	1.542		1.542
DE* THE TRUSTEE FOR INTERNATIONALEQUITIES SECTOR TRUST	142.391		142.391
DE* THE UCI FOUNDATION	51.152		51.152
DE* TIME WARNER CABLE PENSION PLANSMASTER TRUST	23.175		23.175

LISTA ESITO DELLA VOTAZIONE

Oggetto: **Compenso dei componenti del Consiglio di Sorveglianza**

CONTRARI

Cognome/Nome	Tot. Voti	Proprio	Delega
DE* TRANSTNET PENSION FUND	86.598		86.598
DE* TRINITY UNIVERSITY	39.760		39.760
DE* UNIVERS CNP 1	616.309		616.309
DE** USAA MUTUAL FUNDS TRUST - USAA CORNERSTONE STRATEGY FUND	16.108		16.108
DE** USAA MUTUAL FUNDS TRUST - USAA GLOBAL OPPORTUNITIES FUND	5.347		5.347
DE** USAA MUTUAL FUNDS TRUST - USAA WORLD GROWTH FUND	409.408		409.408
DE** USAA MUTUAL FUNDS TRUST- USAA INTERNATIONAL FUND	1.881.992		1.881.992
DE** VALERO ENERGY CORPORATION PENSION PLAN	243.495		243.495
DE** VAUXHALL ASSOCIATED COMPANIES PENSION FUND	203.257		203.257
DE** VILLIERS DIVERSIFIE DEXIA AM	256.743		256.743
DE** VINSON ELKINS LLP RETIREMENT PLANS MASTER TRUST 3	85.611		85.611
DE** VISION POOLED SUPERANNUATION TRUST	130.902		130.902
DE** WEST SUBURBAN RETIREMENT INCOMEPLAN	5.333		5.333
DE** WINDSTREAM MASTER TRUST	219.600		219.600
2237 CALDERARA GIUSEPPE	100	100	
2306 RUSSO MAURO			
**D EPWORTH INVESTMENT FUND	82.006		82.006
**D JAGUAR PENSION PLAN	199.538		199.538
**D IBM PENSION PLAN	859.527		859.527
**D A I DUPONT TESTAMENTARY TRUST	312.740		312.740
**D NATIONAL RAILROAD INVESTMENT TRUST	195.036		195.036
**D ALPHA ADVANTAGE EUROPE FUND B	2.628.308		2.628.308
**D LONZA AMERICA INC MASTER RETIREMENT TRUST	49.671		49.671
**D WORKERS COMPENSATION INSURANCE FUND	52.300		52.300
**D UAW RETIREE MEDICAL BENEFITS TRUST	364.626		364.626
**D ISHARES MSCI ACWI EX US INDEX FUND (EX IBT 2766)	373.351		373.351
**D ISHARES MSCI ACWI EX US FINANCIALS INDEX FUND	5.132		5.132
**D ISHARES S&P EUROPE 350 INDEX FUND (EX IBT 2773)	2.173.600		2.173.600
**D ISHARES MSCI EAFE INDEX FUND (EX IBT 2777)	26.961.276		26.961.276
**D ISHARES MSCI EAFE VALUE INDEX FUND (EX IBT 2778)	2.084.812		2.084.812
**D ISHARES S&P GLOBAL FINANCIAL SECTOR INDEX FUND (EX IBT 2787)	640.971		640.971
**D ISHARES MSCI EMU INDEX FUND (EX IBT 2865)	1.709.944		1.709.944
**D ISHARES MSCI KOKUSAI INDEX FUND (EX IBT 2769)	90.528		90.528
**D ISHARES MSCI EUROPE FINANCIAL SECTOR INDEX FUND	11.398		11.398
**D BARCLAYS GLOBAL INVESTORS N.A. INVESTMENT FUNDS FOR EMPLOYEE	10.594.106		10.594.106
**D CONNECTICUT GENERAL LIFE INSURANCE COMPANY	82.779		82.779
**D BGICL DAILY EAFE EQUITY INDEX FUND (EX IBT 71015)	134.793		134.793
**D MSCI EQUITY INDEX FUND B-ITALY	5.560.471		5.560.471
**D INTERNATIONAL EQUITY INDEX PLUS FUND B (EX IBT 90223)	178.119		178.119
**D EURO ALPHA TILTS FUND B (EX IBT 90710)	220.032		220.032
**D BGI MSCI EUROPE EQUITY INDEX FUND B	956.221		956.221
**D BGI MSCI EAFE EQUITY INDEX NON-LENDABLE FUND B	1.293.929		1.293.929
**D BGI MSCI EMU IMI INDEX FUND B	628.470		628.470

DE* delega alla persona fisica sopra indicata con il numero del radiovoter
 **D delega alla persona fisica sopra indicata con il numero del radiovoter (votazione effettuata alla postazione assistita)
 RI* rappresentanza legale alla persona fisica sopra indicata con il numero del radiovoter

LISTA ESITO DELLA VOTAZIONE

Oggetto: **Compenso dei componenti del Consiglio di Sorveglianza**

CONTRARI

Cognome/Nome	Tot. Voti	Proprio	Delega
**D TRUST FOR RET. MED. DEN. AND LIFE INS. PLAN OF THE ARMY & AIR	110.869		110.869
**D TEACHERS' RETIREMENT SYSTEM OF THE STATE OF ILLINOIS	490.033		490.033
**D BARCLAYS INTERNATIONAL FUND-PAN EUROPE EQUITY FUND	1.823.254		1.823.254
**D BARCLAYS GLOBAL INVESTORS AUSTRALIA LTD AS RESPONSIBLE ENTITY FOR BGI FISSON INTERNATIONAL EQ	798.838		798.838
**D FUNDACAO CALOUSTE GULBENKIAN	485.494		485.494
**D LABOR PENSION FUND SUPERVISORY COMMITTEE -LABOR PENSION FUND	64.834		64.834
**D STATE OF INDIANA PUBLIC EMPLOYEES' RETIREMENT FUND	298.849		298.849
**D FLORIDA RETIREMENT SYSTEM	3.154.045		3.154.045
**D LUCENT TECHNOLOGIES INC. MASTERPENSION TRUST	208.732		208.732
**D PUBLIC EMPLOYEES RETIREMENT SYSTEM OF MISSISSIPPI	5.538		5.538
**D TREASURER OF THE STATE OF NORTH CAROLINA EQUITY INVESTMENT FUND POOLED	2.048.096		2.048.096
**D AVIVA INVESTORS BALANCED MANAGED FUND	20.120		20.120
**D VERMONT PENSION INVESTMENT COMMITTEE	722.022		722.022
**D FCP DRAKKAR 28.12.2011	15.060		15.060
**D LBPAM ACTIONS EUROPE	1.500.000		1.500.000
**D LBPAM ACTIONS FINANCE	268.984		268.984
**D XENYS	53.786		53.786
**D FCP TONI ACTIONS 100	462.649		462.649
**D LBPAM VOIE LACTEE 2	133.265		133.265
**D TUTELAIRE ACTIONS	90.895		90.895
**D TUTELAIRE ACTIONS ETHIQUES	51.597		51.597
**D VIVACCIO ACTIONS	2.166.677		2.166.677
**D LBPAM ACTIONS DIVERSIFIE	910.601		910.601
**D LBPAM ACTIONS MONDE	1.600.000		1.600.000
**D LBPAM ACTIONS EURO	4.118.641		4.118.641
**D LBPAM ACTIONS INDICE	2.734.084		2.734.084
**D LBPAM PROFIL 80 PEA	1.236.597		1.236.597
**D LBPAM PROFIL 100	311.564		311.564
**D LBPAM ACTIONS DEVELOPPEMENT DURABLE	3.402.423		3.402.423
**D LBPAM ACTIONS ISR MONDE	75.725		75.725
**D UNISUPER	7.408		7.408
**D FORSTA AP-FONDEN	3.817.267		3.817.267
**D WANDSWORTH BOROUGH COUNCIL PENSION FUND	569.000		569.000
**D AVIVA LIFE & PENSIONS UK LIMITED	1.050.681		1.050.681
**D STICHTING DEPOSITARY APG DEVELOPED MARKETS EQUITY POOL	9.749.000		9.749.000
**D GEN BRD OF PENSION&HEALTH BNFTOF THE UNITED METHOD	1.237.830		1.237.830
2769 BAVA MARCO GEREMIA CARLO	40	40	
DE* FABRIS CARLO	11		11
DE* MARINI ANGELINA	3		3
DE* ZOLA PIER LUIGI	5		5
2920 STUARDO LAURA	554		554
3004 ACCORNERO LUIGI	15.539		15.539
3029 BARIOGLIO MARCO	778		778

LISTA ESITO DELLA VOTAZIONE

Oggetto: **Compenso dei componenti del Consiglio di Sorveglianza**

CONTRARI

Cognome/Nome	Tot. Voti	Proprio	Delega
542 REVELLO FRANCO	1.782	1.782	
584 SARACO LIVIO			
DE* BRAMBILLA ANNA	4.500		4.500
604 TREVISAN DARIO			
DE* 401(K) SAV.E PROF.SHAR.PLANNIKE INC	59.876		59.876
DE* A. GARY ANDERSON FAMILY FOUNDATION	5.824		5.824
DE* ABU DHABI RETIREMENT PENSION FUND	227.579		227.579
DE* ADVANCED SERIES TRUST - AST INTERNATIONAL VALUE PORTFOLIO	1.841.483		1.841.483
DE* ADVANCED SERIES TRUST - AST T. ROWE PRICE ASSET ALLOCATION PORTFOLIO	531.351		531.351
DE* AEGON CUSTODY BV INZAKE AEGON BASISFONDS AANDELEN EUROPA	4.279.517		4.279.517
DE* ALPHA ADVANTAGE EUROPE FUND	350.661		350.661
DE* AMERICAN HONDA MOTOR CO RETIREMENT	689.352		689.352
DE* AMERICAN LEBANESE SYRIAN ASSOCIATED	203.292		203.292
DE* ARCHDIOCESE OF WASHINGTON	81.987		81.987
DE* ATD FAMILY LTD PARTNERSHIP DTD	3.230		3.230
DE* BAY CARE HEALTH SYSTEM GROUP INVEST.	13.051		13.051
DE* BAYCARE SYSTEM MASTER CUSTODY POOL	175.460		175.460
DE* BBH B FOR TMTBJ RE: MUTB400037270	31.472		31.472
DE* BBH B J T S RE CMA MFS EX-JAPAN GROWTH MOTHER FUND	149.699		149.699
DE* BBH BOS MTHJ RE: MANULIFE INTL BOND INDEX MOTH FND	836.792		836.792
DE* BBH FOR THORNBURG INTL EQUITY FUND LLC	1.926.840		1.926.840
DE* BDF-FONDS E ACT. EUROP.	236.025		236.025
DE* BRANDES CANADA GLOBAL EQUITY UNIT TR	360.190		360.190
DE* BRANDES CANADA INTL EQUITY UNIT TRUST	2.478.833		2.478.833
DE* BRANDES INVEST PARTNERS LP 401K	20.634		20.634
DE* BRANDES INVESTMENT FUNDS PLC	2.156.223		2.156.223
DE* BRITISH COLUMBIA INV.MAN.CORPORATION	5.562.520		5.562.520
DE* CARDIF ASSURANCE VIE	2.500.000		2.500.000
DE* CB-KZOO LOCAL UNION NO 357 PENSION F BRA	15.855		15.855
DE* CHEMTURA CORPORATION MASTER RETIR TR	79.578		79.578
DE* CHRISTIAN SCHOOL PENSION AND TRUST	343.770		343.770
DE* CITY OF AUSTIN POLICE RET.SYSTEM	102.506		102.506
DE* CITY OF LOS ANGELES FIRE POLICE PLAN	2.831.859		2.831.859
DE* CITY OF MILWAUKEE EMPLOY RETIREMENT	1.050.517		1.050.517
DE* COLONIAL FIRST STATE INVESTEMENT LIMITED	537.476		537.476
DE* COLONIAL FIRST STATE INVESTMENTS LIMITED	213.453		213.453
DE* COLUMBIA/HCA HEALTHCARE CORPORATION	455.020		455.020
DE* COMERICA BK FOR SDA INTERNATNAL EQUITY I	117.992		117.992
DE* COMERICA CIVIL OG AKADEMI PENSIONS	100.160		100.160
DE* DELA NATURA UITVAARVERZEKERINGEN NV	402.857		402.857
DE* DIOCESE OF BUFFALO	45.860		45.860
DE* DORSET COUNTY PENSION FUND	221.200		221.200
DE* DSC CAPITAL LLC	15.336		15.336

DE* delega alla persona fisica sopra indicata con il numero del radiovoter
 **D delega alla persona fisica sopra indicata con il numero del radiovoter (votazione effettuata alla postazione assistita)
 RL* rappresentanza legale alla persona fisica sopra indicata con il numero del radiovoter

LISTA ESITO DELLA VOTAZIONE
 Oggetto: Compenso dei componenti del Consiglio di Sorveglianza

CONTRARI

Cognome/Nome	Tot. Voti	Proprio	Delega
DE* DWS DIVERSIFIED INTERNATIONAL EQUITY VIP	25.029		25.029
DE* DWS DIVERSIFIED INTERNATIONALEQUITY FUND	33.805		33.805
DE* DWS INTERNATIONAL EQUITY TRUST	228.335		228.335
DE* ELD FAMILY LP DATED 12/19/95	7.110		7.110
DE* FCP CNP ACTIONS EUR.FID.	219.982		219.982
DE* FCP COEFFICIENCE	223.239		223.239
DE* FCP FCE INVEST EURO	3.090.601		3.090.601
DE* FCP FCE PLACT EURO BIS	1.182.795		1.182.795
DE* FEDERATED CITY RETIREMENT SAN JOSE	181.080		181.080
DE* FIDELITY TRILOGIE EUROPE	126.318		126.318
DE* FIREMAN'S RETIREMENT SYSTEM S. LOUIS	214.359		214.359
DE* FIREMANS ANNUITY AND BENEFITS FUND O	254.475		254.475
DE* FISHER INVEST GROUP FOREIGN EQUITY	275.659		275.659
DE* FONDATION J.A. BOMBARDIER	7.364		7.364
DE* FORD MOTOR COMPANY DEFINED BENEFIT	2.840.437		2.840.437
DE* FORD OF CANADA MASTER TRUST FUND	137.984		137.984
DE* FUTURE DIRECT CORE INTERN SHARE FUND 2	3.581.347		3.581.347
DE* FUTURE FUND FOR BOARD OF GUARDIANS	1.335.818		1.335.818
DE* GENERAL MOTORS CANADA DOMESTIC TRUST	54.417		54.417
DE* GLAXOSMITHKLINE ELECT MASTER TRUST FUND	52.700		52.700
DE* GMO ERISA POOL	3.415.851		3.415.851
DE* GMO FOREIGN FUND	3.871.633		3.871.633
DE* GMO GLOBAL ACTIVE EQUITY FUND LP	157.613		157.613
DE* GPB/J -AIG GLOBAL TRUST CLASS C	449.041		449.041
DE* GRAHAM CAPITAL PARTNERSHIP I LP	25.500		25.500
DE* GRIFFIN INDUSTRIES INC	42.531		42.531
DE* HONG KONG SPECIAL ADMIN EXCHANGE FD	1.040.776		1.040.776
DE* HOSPITAL AUTHORITY PROVIDENT FUND S.	206.333		206.333
DE* HOUR GLASS INDEXED INT SHARED SECT TRUST	139.769		139.769
DE* HOUSTON POLICE OFFICERS PENS SYSTEM	666.975		666.975
DE* HSBC ETFs PUBLIC LIMITED COMPANY	124.761		124.761
DE* HSBC EUROPEAN INDEX FUND	325.326		325.326
DE* HSBC INVESTMENT FUNDS (UK) LIMITED	76.115		76.115
DE* HSBC LIFE (UK) LIMITED	55.000		55.000
DE* ILLINOIS CONSOLIDATED TELEPHONE TST	28.579		28.579
DE* ILLINOIS MUNICIPAL RETIREMENT FUND	1.369.390		1.369.390
DE* INDIANA STATE TEACHERS RETIREMENT FD	494.101		494.101
DE* INDIANA STATE TEACHERS' RETIREMENT FUND	200.655		200.655
DE* JAGUAR PENSION PLAN	381.000		381.000
DE* JEWISH COMMUNITY FED SAN FRANCISCO	34.520		34.520
DE* KAS DEPOSITORY TRUST COMPANY 6679132	6.679.132		6.679.132
DE* LA C C D COM D REGIME DES EMPL MANU	432.943		432.943
DE* LANDROVER PENSION SCHEME	83.836		83.836

DE* delega alla persona fisica sopra indicata con il numero del radiovoter
 **D* delega alla persona fisica sopra indicata con il numero del radiovoter (votazione effettuata alla postazione assistita)
 RL* rappresentanza legale alla persona fisica sopra indicata con il numero del radiovoter

LISTA ESITO DELLA VOTAZIONE

Oggetto: **Compenso dei componenti del Consiglio di Sorveglianza**

CONTRARI

Cognome/Nome	Tot. Voti	Proprio	Delega
DE* LASTINGER IRREVOCABLE CHILDREN TRST	1.070		1.070
DE* ICL FAMILY LIMITED PARTNERSHIP	4.130		4.130
DE* LOS ANGELES CITY EMPLOYEES RETIREM.	250.053		250.053
DE* MANULIFE INTERNATIONAL EQUITY INDEX FUND	37.533		37.533
DE* MERRILL LYNCH PIERCE FENNER & SMITH	729.335		729.335
DE* MICROSOFT GLOBAL FINANCE LIMITED	1.846.110		1.846.110
DE* ML LAWRENCE TRUST	18.415		18.415
DE* MLI GEF NON COLLATERAL CLIENT GENERAL	206.697		206.697
DE* NATIXIS INTERNET FUNDS LUX I	939.789		939.789
DE* NEW HAMPSHIRE RETIREMENT SYSTEM	526.296		526.296
DE* NEW ZEALAND SUPERANNUATION FUND	288.401		288.401
DE* NORTHERN TELECOM PENSION TST FUND	257.652		257.652
DE* NORTHERN TRUST ROBUSTA FUND	276.987		276.987
DE* NUCLEAR LIABILITIES FUND LIMITED	204.317		204.317
DE* ORPHEUS TRUST	49.555		49.555
DE* PEOPLES ENERGY RETIREMENT PLAN	114.151		114.151
DE* PEPSCO MASTER RETIREMENT TRUST	216.315		216.315
DE* PETRO CANADA MASTER TRUST FUND	207.053		207.053
DE* PF MOORE I.P	745.440		745.440
DE* PRUDENTIAL WORLD FUND INC.-DRYDEN INTERNATIONAL VALUE FUND	237.480		237.480
DE* RBS AS DEP OF FIRST STATE INVESTMENTS ICVC	26.160		26.160
DE* REG RETR EMPL SYND COMM URB MONTREAL	272.411		272.411
DE* SAN FRANCISCO CITY E COUN.RET.SYSTEM	85.261		85.261
DE* SAUDI ARABIAN MONETARY AGENCY	1.296.139		1.296.139
DE* SEI INST INV TRUST SCREENED WORL	48.182		48.182
DE* SEI INST INVEST TRUST INTERNAT EQTY FUND	4.139		4.139
DE* SEI INST INVEST TRUST WORLD EQ EX-US FUN	1.778.023		1.778.023
DE* SEI TRUST COMPANY OF THORNBERG GLOBAL EQ	409.303		409.303
DE* SLFC EUROPEAN TRUST	21.528		21.528
DE* STICHTING BEDRIJFSPENSIOENFONDS VOOR	808.435		808.435
DE* STICHTING INSTITUUT GAK	26.974		26.974
DE* STICHTING MN SERVICES AANDELENSFONDS EUROPA III	78.200		78.200
DE* STICHTING PENSIOENFONDS AKZO NOBEL	313.196		313.196
DE* STICHTING PENSIOENFONDS CAMPINA	296.948		296.948
DE* STICHTING PENSIOENFONDS METAAL EN TECHNIEK	239.969		239.969
DE* STICHTING BEDRIJFSPENSIOENFONDS VOOR DE METAAL EN TECHNISCHE BEDRIJFSTAKKEN (BPMT)	1.131.689		1.131.689
DE* TAMPA ORLANDO PINELLAS JEWISH FOUND	870		870
DE* TANYA AND CHARLES BRANDES FOUNDATION	23.700		23.700
DE* TARGET ASSET ALLOCATION FUNDS- TARGET GROWTH ALLOCATION FUND	40.461		40.461
DE* TARGET ASSET ALLOCATION FUNDS-TARGET MODERATE ALLOCATION FUND	48.281		48.281
DE* THE CALIFORNIA WELLNESS FOUNDATION	180.427		180.427
DE* THE CLESS CAPITAL TRUST	10.690		10.690
DE* THE JENNIFER U.CLESS CHILDS TRUST	20.510		20.510

LISTA ESITO DELLA VOTAZIONE

Oggetto: **Compenso dei componenti del Consiglio di Sorveglianza**

CONTRARI

Cognome/Nome	Tot. Voti	Proprio	Delega
DE* THE MARTIN CLESS CHILD UAD 4/23/90	12.988		12.988
DE* THE PRUDENTIAL SERIES FUND - SP INTERNATIONAL VALUE PORTFOLIO	253.882		253.882
DE* THE TARGET PORTFOLIO TRUST- INTERNATIONAL EQUITY PORTFOLIO	215.813		215.813
DE* THOMPSON & MURFF	87.370		87.370
DE* TRANSCANADA PIPELINES LIMITED	100.400		100.400
DE* TURNER INTERNATIONAL CORE GROWTH FUND	17.175		17.175
DE* UFCW LOCAL 56 RETAIL MEAT PENSION FD	42.296		42.296
DE* UFG SARASIN ACTION EURO FLEXIBILE	160.000		160.000
DE* UFG SARASIN ACTIONS EUROPE	192.247		192.247
DE* UNITED NATIONS RELIEF AND WORKS FOR PALESTINIAN REFUGEES IN THE NEAR EAST	50.586		50.586
DE* VOLKSWAGEN US,INC.E.RETIREMENT PLAN	74.285		74.285
DE* VOLUNTARY EMPLOYEES BENEFICIARY ASSOCIATION OF THE NON-REPRESENTED EMPLOYEES OF SOUTHERN CALIFORN	43.730		43.730
DE* WESTERN NEUROSURGERY LTD MPP PLAN	2.460		2.460
DE* WHEELS COMMON INVESTMENT FUND	1.496.369		1.496.369
DE* WILLIAM DOHENY GRANDCHILDERN TRUST	27.461		27.461
DE* WILMINGTON MULTI-MANAGER INTERNATIONAL FUND	9.869		9.869
DE* WILSHIRE VARIABLE INSURANCE TRUST-INTERNATIONAL EQUITY FUND	13.484		13.484
DE* ZALOOM FAMILY 2003 LIVING TRUST	3.350		3.350
778 CASCIANO CARMELO - Presidente e Legale Rappresentante dell'Associazione dei Piccoli Azionisti del Gruppo Intesa Sanpaolo "Azione Intesa Sanpaolo"			
DE* ABBA DANIELA	1.133		1.133
DE* ABELLO ALDO	517		517
DE* ALIMONTI MAURIZIO	1.068		1.068
DE* ALLEGRI FULVIA	276		276
DE* AMBROSI GRAZIELLA	669		669
DE* ANDREOZZI GIUSEPPE	1.485		1.485
DE* ANGIONI PAOLO	604		604
DE* ARPINO ROBERTO PASQUALE	124		124
DE* ARTUSO DANILLO	554		554
DE* ASQUINI ANDREA	627		627
DE* ASTORE ANNA	16.030		16.030
DE* ASTORI ROBERTO	554		554
DE* AZZOLINI GIOVANNI BATTISTA	417		417
DE* BALBIANO NEVA	976		976
DE* BALDANZI VALENTINA	41		41
DE* BALLEERINI ELENA	417		417
DE* BARBA PAOLA	390		390
DE* BARBERA VALENTINA	184		184
DE* BARTOLAZZI OTELLO	812		812
DE* BARUFFA BEATRICE	540		540
DE* BASSI GIOVANNI	835		835
DE* BASSO VIRGINIO	320		320
DE* BAZZO GIANROMOLO	509		509
DE* BELFIORI RENZO	2.267		2.267

DE* delega alla persona fisica sopra indicata con il numero del radiovoter
 **D* delega alla persona fisica sopra indicata con il numero del radiovoter (votazione effettuata alla postazione assistita)
 RL* rappresentanza legale alla persona fisica sopra indicata con il numero del radiovoter

LISTA ESITO DELLA VOTAZIONE

Oggetto: **Compenso dei componenti del Consiglio di Sorveglianza**

CONTRARI

Cognome/Nome	Tot. Voti	Proprio	Delega
DE* BERARDO MICHELA	233		233
DE* BERINESI CRISTINA	324		324
DE* BERNASCONI CLAUDIO	4.500		4.500
DE* BERRUTO CLAUDIA	1.133		1.133
DE* BERSELLI GIUSEPPE GAETANO	417		417
DE* BERTOIA DARIO	368		368
DE* BESTONZO THOMAS	93		93
DE* BETTONI ALBERTO	417		417
DE* BIAGETTI CRISTINA	417		417
DE* BIANCARDI GIANCARLO	554		554
DE* BIANCHI DISSETTE MARIO	467		467
DE* BIANCHI MARIA GRAZIA	1.133		1.133
DE* BILANZUOLI GIUSEPPE	484		484
DE* BOCA ROBERTA	812		812
DE* BOCCANELLI PATRIZIA	832		832
DE* BONI ROBERTA	554		554
DE* BOTTAZZIN ENRICO	554		554
DE* BOZZOLINI STEFANIA	124		124
DE* BRAGGIO ANTONIETTA	627		627
DE* BRANDI MINA	276		276
DE* BRESSAN UMBERTO	554		554
DE* BRUSCHI MARCO	523		523
DE* CACCIALANZA LUCA	554		554
DE* CAIRA DANIELA	463		463
DE* CALAFIORE BONAVENTURA	627		627
DE* CALVINO MAURIZIO	417		417
DE* CAMERINI CHIARA	554		554
DE* CAMPAGNA VINCENZINA	417		417
DE* CAMPAGNARI GIANFRANCO	554		554
DE* CAMPANALE VINCENZO	124		124
DE* CANTALUPPI STEFANIA	417		417
DE* CAPANNA MARCO	417		417
DE* CAPASSO GIUSEPPE	124		124
DE* CAPPELLI MAURIZIO	1.343		1.343
DE* CARAMAZZA GIUSEPPE	554		554
DE* CARANCINI COSTANZA	835		835
DE* CARBONATI CLAUDIO MARIA	400		400
DE* CARDELLI MASSIMO	1.557		1.557
DE* CARLEVARIS PAOLO	207		207
DE* CARLI FABRIZIO	554		554
DE* CARULLI CAMILLA	414		414
DE* CASTAGNA LEOLUCA	627		627
DE* CATTIVELLI ANGELO	184		184

LISTA ESITO DELLA VOTAZIONE
Oggetto: Compenso dei componenti del Consiglio di Sorveglianza

CONTRARI

Cognome/Nome	Tot. Voti	Proprio	Delega
DE* CAVALLANTI VALERIA	1.233		1.233
DE* CAVALLO FILOMENA	452		452
DE* CAVESTRO LORETTA	417		417
DE* CHERINI CORRADO	627		627
DE* CHIRICILLI TIBERIO	554		554
DE* CIAMMARUCONI PAOLO	417		417
DE* CINCOFFI FIORENZO	184		184
DE* CIPRIANI CARLO	2.205		2.205
DE* COIANIS MARIA GRAZIA	921		921
DE* COLABIANCHI ANDREINA GIOVANNA	627		627
DE* COLAMARTINO TINA	534		534
DE* COLATOSTI TANIA	200		200
DE* COLONNA DANIELA	417		417
DE* CONFALONIERI FEDELE	1.343		1.343
DE* CONTI MAURIZIO	554		554
DE* CORTESE CHIARA	554		554
DE* COSULICH ALESSANDRO	554		554
DE* COZZI LUIGI	1.225		1.225
DE* CREMONESI ANNAMARIA	812		812
DE* CRISTIANI PAOLA LUISA	1.626		1.626
DE* CROATTO MONICA	627		627
DE* CROSETTO ROBERTO	92		92
DE* CULASSO ROBERTO	835		835
DE* CULASSO SANDRA	1.854		1.854
DE* CURATOLO LEONARDO	3.909		3.909
DE* DAMIANI FEDERICA	554		554
DE* DAMICO SAVINO	368		368
DE* DE ANGELIS SILVANO	124		124
DE* DE BONI FABRIZIO	509		509
DE* DE CARLO BIAGIO	554		554
DE* DE CICCIO STEFANIA	417		417
DE* DE LORENZO LILLA ROSANNA	2.927		2.927
DE* DE MEO STEFANIA	554		554
DE* DE SANTIS FAUSTO	184		184
DE* DE SILVA AMLETO	184		184
DE* DE SIMONI GIOVANNI	812		812
DE* DE VANNA GIOVANNI	627		627
DE* DEL GIUDICE MASSIMILIANO	627		627
DE* DELL'ANNO FRANCESCO	184		184
DE* DELL'ANNUNZIATA LUCA	417		417
DE* DELL'AQUILA GIUSEPPINA	184		184
DE* DELL'ORTO ALFREDO	554		554
DE* DELMONTE DANILIO	417		417

LISTA ESITO DELLA VOTAZIONE

Oggetto: **Compenso dei componenti del Consiglio di Sorveglianza**

CONTRARI

Cognome/Nome	Tot. Voti	Proprio	Delega
DE* DI GENNARO PASQUALE	627		627
DE* DI PADUA DOMENICA	417		417
DE* DI PASQUALE ANTONELLA	554		554
DE* DI RENZO ROSSELLA	554		554
DE* DI SARNO DOMENICO	1.750		1.750
DE* DOCILE MARIA	417		417
DE* DOTTA NADIA	320		320
DE* DURANTE SERGIO	276		276
DE* FABIANI LUIGI	554		554
DE* FADONE STEFANO	276		276
DE* FAIS MAURIZIO	417		417
DE* FARRACE SILVANA	554		554
DE* FAVELLI ANDREA	554		554
DE* FAVERO MASSIMO	184		184
DE* FERLAZZO GIOVANNI	6.054		6.054
DE* FERRANTE VINCENZO	1.368		1.368
DE* FERRARI ILDEBRANDO	572		572
DE* FERRARI PATRIZIO	554		554
DE* FESTEGGIANTE ANTONELLA	207		207
DE* FINOTELLO ANTONIO	1.835		1.835
DE* FODERARO GIUSEPPE	554		554
DE* FOGLIA GIAN MARCO	417		417
DE* FORNASARO PAOLO	184		184
DE* FORNERIS TIZIANA RITA	627		627
DE* FRANCO GIUSEPPE	184		184
DE* FRANCOLINI PAOLA	184		184
DE* FRANCOLINI SERGIO	554		554
DE* FRASCAROLI FABRIZIO	417		417
DE* FRESCHI ROSANNA	812		812
DE* GAGGERO SILVIA	417		417
DE* GAGLIARDUCCI GIUSEPPE	417		417
DE* GAI MONICA	184		184
DE* GARATTONI CARLA	554		554
DE* GARDELLI GIORGIO	114		114
DE* GARELLO EUGENIO	124		124
DE* GARGIULO MARCELLA	628		628
DE* GARILLI ALESSANDRO	5.202		5.202
DE* GATTI MANUELA	4.221		4.221
DE* GAZZI FABIO	124		124
DE* GERBI ANTONELLA	812		812
DE* GIGLIOTTI CECILIA	274		274
DE* GIORGI CLAUDIO	544		544
DE* GIRALDI CONCETTA SERENELLA	554		554

DE* delega alla persona fisica sopra indicata con il numero del radiovoter
 **D delega alla persona fisica sopra indicata con il numero del radiovoter (votazione effettuata alla postazione assistita)
 RL* rappresentanza legale alla persona fisica sopra indicata con il numero del radiovoter

LISTA ESITO DELLA VOTAZIONE
 Oggetto: **Compenso dei componenti del Consiglio di Sorveglianza**

CONTRARI

Cognome/Nome	Tot. Voti	Proprio	Delega
DE* GIULI MAURIZIO	2.267		2.267
DE* GIULIETTI MARCO	500		500
DE* GIUNTA FRANCESCO	1.476		1.476
DE* GIZZI ALESSANDRO	554		554
DE* GORETTI ALESSANDRO	284		284
DE* GORI MIRELLA	627		627
DE* GORZA MASSIMO	627		627
DE* GRANDE ANGELO	554		554
DE* GRASSI MAURIZIO	554		554
DE* GRAZIANI SILVIA	1.133		1.133
DE* GREGORI DEJAN	417		417
DE* GROSSINI FRANCO	835		835
DE* GUARDASCIONE GELSOMINA	368		368
DE* GUARNERI RITA	417		417
DE* GUIDA ANNA	3.417		3.417
DE* GUIDONI FABRIZIO	417		417
DE* GUIDOTTI ADRIANA	627		627
DE* GUZZETTA GIOVANNI	1.854		1.854
DE* IACHI SILVA	627		627
DE* ILARI VINCENZA	835		835
DE* LA GUIDARA AUGUSTO	554		554
DE* LA ROCCA BARBARA	787		787
DE* LACCONI ROBERTO	368		368
DE* LAGETTO ROBERTA COSIMA	509		509
DE* LANZIERI FABIO	554		554
DE* LATINI EMANUELA	554		554
DE* LATTANZI FABIANA	627		627
DE* LAURI GIORGIO	2.368		2.368
DE* LELLI FABIO MASSIMO	184		184
DE* LEMMA MARIA	1.218		1.218
DE* LEONE NUNZIA	124		124
DE* LEPORE GENNARO	554		554
DE* LIBERALE ANNA LISA	554		554
DE* LIUNI FRANCESCO	3.883		3.883
DE* LORENTZ PATRIZIO	554		554
DE* LUBRANO ENRICO	554		554
DE* LUCIANI LAURA	835		835
DE* LUCIANO RAFAELLA	554		554
DE* LUPANO ALDO ANGELO	554		554
DE* MACHETTI DANIELA	276		276
DE* MAGGIO ANTONIO	3.868		3.868
DE* MAGNIFICO GIOVANNA HELEN	184		184
DE* MAMMUCARI BRUNO	124		124

DE* delega alla persona fisica sopra indicata con il numero del radiovoter
 **D* delega alla persona fisica sopra indicata con il numero del radiovoter (votazione effettuata alla postazione assistita)
 RL* rappresentanza legale alla persona fisica sopra indicata con il numero del radiovoter

LISTA ESITO DELLA VOTAZIONE

Oggetto: **Compenso dei componenti del Consiglio di Sorveglianza**

CONTRARI

Cognome/Nome	Tot. Voti	Proprio	Delega
DE* MANCINI GIUSEPPE	554		554
DE* MANDOLIDO ERNESTO MARIA	997		997
DE* MANNUCCI ALESSIO	835		835
DE* MARANGON PAOLA	417		417
DE* MARCHETTA GIOVANNA	554		554
DE* MARCO VITO	417		417
DE* MARGALIO DANIELE	627		627
DE* MARINI IVANO AUGUSTO	554		554
DE* MARINO ANGELA	299		299
DE* MARTINIELLO GIANLUCA	627		627
DE* MASSA GUERRINO	184		184
DE* MASSIMI MARA	554		554
DE* MASTRANGELO NADIA	417		417
DE* MASTROVINCENTO VALERIA	417		417
DE* MASTRULLO MARIANNA	92		92
DE* MAZZEO ANDREA	124		124
DE* MAZZILLI MICHELA	417		417
DE* MELONE FABIO	124		124
DE* MENDOLIA COSIMO	124		124
DE* MENICHETTI MAURIZIO	554		554
DE* MERCURI PAOLO	554		554
DE* MESTRONI EMANUELE	627		627
DE* MIANI STEFANO	184		184
DE* MICCHELI MARIO	627		627
DE* MICHELETTI GIANCARLO	233		233
DE* MICHETTI MARIA ANTONIETTA	812		812
DE* MINDEO ANNA	1.561		1.561
DE* MISSORI GIORGIA	417		417
DE* MOCATI VINCENZO	719		719
DE* MONTERSINO MAURO	554		554
DE* MORETTI ROBERTA	184		184
DE* MORONI GABRIELLA	627		627
DE* MUCCIA SILVIA	299		299
DE* MUSSI BARBARA	854		854
DE* NAPPI ANTONELLA	184		184
DE* NARDONE LOREDANA	124		124
DE* NECCHI EMANUELA CLAUDIA	1.554		1.554
DE* NICOLETTI FRANCA	351		351
DE* NIOSI GIUSEPPE	6.976		6.976
DE* NIPITELLA GIOVANNA	184		184
DE* NOE' LUCIANO	124		124
DE* NOVELLI LUDOVICA	971		971
DE* NOVELLI PIER MAURO	395		395

DE* delega alla persona fisica sopra indicata con il numero del radiovoter

**D* delega alla persona fisica sopra indicata con il numero del radiovoter (votazione effettuata alla postazione assistita)

RL* rappresentanza legale alla persona fisica sopra indicata con il numero del radiovoter

LISTA ESITO DELLA VOTAZIONE

Oggetto: **Compenso dei componenti del Consiglio di Sorveglianza**

CONTRARI

Cognome/Nome	Tot. Voti	Proprio	Delega
DE* OBERTI FABRIZIO	134		134
DE* OCCHIUTO ANTONIO	554		554
DE* OLIVIERI CARLO	184		184
DE* ORSILLO ALESSANDRO	627		627
DE* ORSINI RAFFAELLA	1.133		1.133
DE* PAGGI PATRIZIA	184		184
DE* PAGNOTTA DANIELA	276		276
DE* PALMA CRISTINA	124		124
DE* PALOMBO GABRIELLA	276		276
DE* PAOLETTI GIORGIO	4.554		4.554
DE* PAPISCA PAOLA	1.713		1.713
DE* PARI SI LAURA	417		417
DE* PARRANO LAURA	184		184
DE* PASQUINO FERRUCCIO	12.000		12.000
DE* PATRINI ROBERTA	4.500		4.500
DE* PAVESI ALESSANDRA	184		184
DE* PAVIN MARIA ROSANNA	124		124
DE* PEDRINI FLAVIO	554		554
DE* PERAZZOLO MARCO	184		184
DE* PETRINI NADIA	716		716
DE* PIANFETTI MILENA	501		501
DE* PIAZZI MONICA	554		554
DE* PICARI GIUSEPPE	368		368
DE* PICCIRILLI CLAUDIO	5.417		5.417
DE* PINCIONE ELENA	1.124		1.124
DE* PIOTTI PIERO ERMINIO	554		554
DE* PIOVESAN IREANA	417		417
DE* PIROLA ROBERTO LAZZARO	554		554
DE* PISANO CARLO	184		184
DE* POLLARA GIOVANNA	854		854
DE* POLONINI SAVINO	554		554
DE* POLZONETTI GIORGIO	417		417
DE* PORFIRI VALERIO	334		334
DE* PREGAGLIA PATRIZIA	417		417
DE* PRILI STEFANO	368		368
DE* PRIMITERRA LORENA	553		553
DE* PRIMO MASSIMO	124		124
DE* PROIA KETTY	627		627
DE* PULICI ILARIA	754		754
DE* PUTANO FRANCESCO	184		184
DE* QUAGLIANI PAOLO	627		627
DE* RASTELLO CIRO	627		627

DE* delega alla persona fisica sopra indicata con il numero del radiovoter

**D* delega alla persona fisica sopra indicata con il numero del radiovoter (votazione effettuata alla postazione assistita)

RL* rappresentanza legale alla persona fisica sopra indicata con il numero del radiovoter

LISTA ESITO DELLA VOTAZIONE
 Oggetto: **Compenso dei componenti del Consiglio di Sorveglianza**

CONTRARI

Cognome/Nome	Tot. Voti	Proprio	Delega
DE* REALE ANGELO	1.300		1.300
DE* REMIGI FABIO	417		417
DE* REPOLA FRANCESCO	184		184
DE* RODINIS GIANFRANCO	417		417
DE* ROSIGNOLI ENNIO	554		554
DE* ROSINI IVANA	554		554
DE* ROSSI ALESSANDRA	184		184
DE* ROSSI MARCELLA			
DE* ROSSI MARIA CRISTINA	1.209		1.209
DE* ROSSI MASSIMO	627		627
DE* RUI CINZIA	554		554
DE* RULLO COSIMO	2.286		2.286
DE* SALVESTRI MARIA CLAUDIA	368		368
DE* SALVETTI CARLO	184		184
DE* SAMBUGARO LUIGI FILIPPO	1.133		1.133
DE* SANDONATO MARIA	1.267		1.267
DE* SANDRUVI ALESSIA	554		554
DE* SANTARELLI IVANA	92		92
DE* SANTOSUOSSO SIMONETTA	1.133		1.133
DE* SARTORI ROSARIA PIA	1.009		1.009
DE* SAVARESI EMILIO GIUSEPPE	2.750		2.750
DE* SCORDAMAGLIA CRISTINA	6.000		6.000
DE* SCOVINO TIZIANA	417		417
DE* SEMORILE VALTER	417		417
DE* SENSALE GIANCARLO	835		835
DE* SILLARI MARCO	417		417
DE* SIVIERO ANNA MARIA	554		554
DE* SOEGNO ROSELLA	1.000		1.000
DE* SPAGNOLO GRAZIA	184		184
DE* SPANO ANNA	954		954
DE* SPERANDIO ELENA	1.218		1.218
DE* SPERANZA AGNESE	554		554
DE* SPEZZA RODOLFO	554		554
DE* SPINA PETRONILLA	417		417
DE* SQUILLACE MARIA CELESTE LISA	417		417
DE* SZOKE JULIANA	417		417
DE* TAMIAZZO SERENA	207		207
DE* TIGANI MARINA	184		184
DE* TODARO ANTONIA	613		613
DE* TOSCANI BARBARA	184		184
DE* TOSOLINI CINZIA	184		184
DE* TRACIO' ANTONIO MARCO ALESSANDRO	1.727		1.727
DE* TROCCIOLA FRANCESCA	417		417
DE* TROCCIOLA FRANCESCA	2.417		2.417

DE* delega alla persona fisica sopra indicata con il numero del radiovoter
 **D delega alla persona fisica sopra indicata con il numero del radiovoter (votazione effettuata alla postazione assistita)
 RL* rappresentanza legale alla persona fisica sopra indicata con il numero del radiovoter

LISTA ESITO DELLA VOTAZIONE

Oggetto: **Compenso dei componenti del Consiglio di Sorveglianza**

CONTRARI

Cognome/Nome	Tot. Voti	Proprio	Delega
DE* TROISI SERGIO	2.184		2.184
DE* TUMMILLO GIANFRANCA	554		554
DE* VACCA MARA	554		554
DE* VACCARI SILVANA	184		184
DE* VAILATI DANIELA	554		554
DE* VAILATI EGIDIO GIUSEPPE	3.017		3.017
DE* VALERI MARIA ROSARIA	554		554
DE* VASCOTTO FULVIA	1.133		1.133
DE* VESTINI LUIGI	3.108		3.108
DE* VICINO CARLO	554		554
DE* VICINO CARLO EGIDIO	368		368
DE* VINELLA SEBASTIANO	2.054		2.054
DE* VIRGILIO ANGELO	554		554
DE* VOLPONI GIAN CARLO	835		835
DE* ZAMBROTTA MASSIMO	2.509		2.509
DE* ZENOBI MAURIZIO	368		368
DE* ZIZZA ROCCO	812		812
DE* ZUCCARO MAURIZIO	554		554
DE* ZUIANI PIERINO	627		627
918 RAVIOLA FRANCO	10.001	10.001	
963 FASANO GIAN LUIGI	100	100	
997 IANNUCCI ANTONIO	15.200	15.200	

Totale voti 982.395.127
Percentuale votanti % 15,206500
Percentuale Capitale % 8,290721

LISTA ESITO DELLA VOTAZIONE
Oggetto: Compenso dei componenti del Consiglio di Sorveglianza

ASTENUTI

Cognome/Nome	Tot. Voti	Proprio	Delega
1446 VERNICE MANUELA	909.653		909.653
**D RBS HBOS EURO SPECIAL SITUATIONS FUND	1.062.714		1.062.714
**D HALIFAX INTL INVEST ICVC EUROPEAN FD	102.683		102.683
**D ST ANDREWS LIFE ASSURANCE PLC	290.868		290.868
**D CLERICAL MED INVEST GROUP LIMITED	3.881.740		3.881.740
**D UNIVERSE THE CMI GLOBAL NETWORK FUND	373.400		373.400
**D DESJARDINS GLOBAL ALL CAP EQUITY FUND	801.907		801.907
**D THE WELLINGTON TRUST CP. NATIONAL ASS. MULTIPLE COL. INV.FUNDS	10.847		10.847
**D THE HARTFORD DIVERSIFIED INTERNATIONAL FUND	73.990		73.990
**D MARCH FUND	4.041.863		4.041.863
**D ABBEY LIFE ASSURANCE COMPANY LIMITED	188.925		188.925
**D SCOTTISH WIDOWS UNIT FUNDS LIMITED	1.613.744		1.613.744
**D SCOTTISH WIDOWS PLC	394.196		394.196
**D PENSIONS MANAGEMENT (S.W.F.) LIMITED	1.885.797		1.885.797
**D SCOTTISH WIDOWS OV. GROWTH INV. FUNDS ICVC-EU. SELECT GROWTH F	163.401		163.401
**D MULTI-MANAGER ICVC - MULTI-MANGER INTERNATIONAL EQUITY FUND	122.000		122.000
**D CAPITA TRUST COMPANY (JERSEY) LIMITED AS CUSTODIAN FOR LLOYDS TSB OFFSHORE FUNDS LIMITED	960.343		960.343
**D STATE STREET TRUSTEES LIMITED ATF SWIP CAPITAL TRUST	31.028		31.028
**D SCOTTISH WIDOWS INV. PART.-0 INV FUNDS ICVC-PAN-EURO.SRI EQ FU	19.250		19.250
**D SCOTTISH WIDOWS INV. PART. INV. FUNDS ICVC-PAN-EUR.EQ.FUND	88.509		88.509
**D SCOTTISH WIDOWS INVESTMENT PARTNERSHIP INVESTMENT FUNDS ICVC-E	189.558		189.558
**D SWI PARTNERSHIP INVESTMENT FUNDS GB ICVC - FIN.FUND	557.908		557.908
**D ELFUN INTERNATIONAL EQUITY FUND	91.400.000		91.400.000
**D ALECTA	1.019.453		1.019.453
**D 1199 HEALTHCARE EMPLOYEES PENSION TRUST	366.849		366.849
**D INTERLOCAL PENS FD GEOPGR COMM INTL	39.776		39.776
**D INTER-LOCAL PENSION FUND OF THE GRAPHIC COMMUNICATIONS CONFERENCE	48.497		48.497
**D CLERICAL MEDICAL MANAGED FUNDS LTD	1.489.400		1.489.400
**D FEDERIS AVENIR EURO-PE	339.000		339.000
**D FCP FEDERIS EUROPE ACTIONS	1.094.455		1.094.455
**D FCP FEDERIC ACTION	1.370.000		1.370.000
**D FCP FEDERIS EURO ACTIONS	1.157.972		1.157.972
**D FCP FEDERIS IRC ACTIONS	410.000		410.000
**D FCP FEDERIS ACT QUATREM	126.100		126.100
**D FEDERIS EPARGNE EQUILIBREE	1.300.000		1.300.000
**D FCP EURO ETHIQUE INSTITUTIONS	1.700.000		1.700.000
**D ALETTI GESTIELLE SGR SPA FONDO GESTIELLE ITALIA			
1812 CARDARELLI ANGELO	323.866		323.866
**D BNYTD AC INSIGHT INV EVERGREEN FD			
1976 FOLCO PAOLO	646.694		646.694
**D SCOTTISH WIDOWS UNIT FUNDS LIMITED	1.698	1.698	
2133 DEBERNARDI GIANCARLO	21.410		21.410
3021 MAZZOLA BRUNO			

LISTA ESITO DELLA VOTAZIONE
Oggetto: Compenso dei componenti del Consiglio di Sorveglianza

Cognome/Nome	Tot. Voti	Proprio	Delega
3035 CULLINO EZIO	1.633	1.633	
533 BERTARINI MASSIMO	107.500		107.500
DE* FALCRI INTESA	100	100	
603 MEGARO ORESTE	8.000	8.000	
611 BECHERE PIETRO	28.410	28.410	
650 MARCHESA ROSSI UGO	1.164	1.164	
727 ROSSO ANGELA			

Totale voti 120.766.301.
Percentuale votanti % 1,869342
Percentuale Capitale % 1,019182

ASTENUTI

LISTA ESITO DELLA VOTAZIONE

Oggetto: Compenso dei componenti del Consiglio di Sorveglianza

NON VOTANTI

Cognome/Nome	Tot. Voti	Proprio	Delega
1019 UCCELLI ANGELA			
DE* DELLISANTI ROSA	3.567		3.567
1290 CRAPPELLI ROBERTO			
**D CREDIT AGRICOLE SA	2.008.357		2.008.357
1446 VERNICE MANUELA			
**D ARCA SGR SPA - FONDI MOBILIARI ARCA AZIONI ITALIA	7.350.000		7.350.000
**D ARCA SGR SPA - FONDI MOBILIARI ARCA BB	2.000.000		2.000.000
**D ARCA SGR SPA - FONDI MOBILIARI ARCA AZIONI EUROPA	650.000		650.000
**D UBI PRAMERICA SGR - UBI PRAMERICA AZIONI ITALIA	7.000.000		7.000.000
**D UBI PRAMERICA SGR - UBI PRAMERICA AZIONI EURO	7.000.000		7.000.000
**D UBI PRAMERICA SGR - FONDO UBI PRAMERICA PORTAFOGLI	1.100.000		1.100.000
**D PRIMA SGR PRIMA GEO ITALIA	4.500.000		4.500.000
**D MEDIOLANUM GESTIONE FONDI SGR PA FONDO MEDIOLANUM FLESSIBILE ITALIA	3.500.000		3.500.000
**D PIONEER ASSET MANAGEMENT SA	2.500.000		2.500.000
**D PIONEER INVESTMENT MANAGEMENT SGRPA / AZIONARIO CRESCITA	6.500.000		6.500.000
1976 FOLCO PAOLO			
**D RAGSFUNDMASTER	43.480		43.480
**D DEKA FUNDMASTER INVESTMENTGESELLSCHAFT AFT MBH RE SPADOFONDS	145.803		145.803
**D DEKA FUNDMASTER INVESTMENTGESELLSCHAFT MBH RE I 68	187.593		187.593
**D DEKA INVESTMENT GMBH RE ADORAKTIENFONDS	62.500		62.500
**D DEKA INTERNATIONAL S.A. RE DEKA-EUROSTOCKS	3.242.300		3.242.300
**D DEKA INTERNATIONAL S.A. RE DEKA-EUROPAVALUE	389.011		389.011
**D INTERNATIONAL FUND MANAGEMENT S.A. RE IFM-INVEST: AKTIEN EUROPA	686.000		686.000
**D INTERNATIONAL FUND MANAGEMENT S.A. RE SWISS VERMOEGENSMANAGEMENT AKTIEN EUROLAND	127.500		127.500
**D DEKA INTERNATIONAL S.A. RE KSK-DEKA FONDS	16.814		16.814
**D DEKA INTERNATIONAL S.A. RE DEKA-AKTIEN EUROPA 130 / 30	4.146		4.146
**D INTERNATIONAL FUND MANAGEMENT S.A. RE IFM INVEST VERMOEGENSMANAGEMENT AKTIEN	3.432.500		3.432.500
**D DEKA INVESTMENT GMBH RE ARIDEKA	3.500.000		3.500.000
**D DEKA INVESTMENT GMBH RE DEKASPEZIAL	114.605		114.605
**D BAYERN VERSICHERUNG LEBENSVERSICHERUNG AG	687.000		687.000
**D DEKA INVESTMENT GMBH RE DEKA-PRIVAT VORSORGE AS-FONDS	950.000		950.000
**D DEKA INVESTMENT GMBH RE DEKA-BAV-FONDS	19.708		19.708
**D DEKA INVESTMENT GMBH RE A-GRAF-ADOLF 1-FONDS	130.000		130.000
**D DEKA INVESTMENT GMBH RE VUS-MUENSTER-FONDS	40.000		40.000
**D DEKA INVESTMENT GMBH RE DEKA-FINANZWERTE CF	22.600		22.600
**D DEKA INVESTMENT GMBH RE DEKA-FINANZWERTE	25.800		25.800
**D DEKA INVESTMENT GMBH RE SIGMA PLUS OFFENSIV	48.403		48.403
**D DEKA INVESTMENT GMBH RE SIGMA PLUS BALANCED	16.962		16.962
**D DEKA INVESTMENT GMBH RE SIGMA PLUS KONSERVATIV	55.081		55.081
**D DEKA INVESTMENT GMBH RE DEKA-INSTITUTIONELL AKTIEN EUROPA	62.000		62.000
**D DEKA INVESTMENT GMBH RE BODENSEE-FONDS	23.000		23.000
**D DEKA INVESTMENT GMBH RE SVAM-FONDS	41.081		41.081
**D DEKA INVESTMENT GMBH RE DEKA-BR 20	3.335		3.335

DE* delega alla persona fisica sopra indicata con il numero del radiovoter

**D delega alla persona fisica sopra indicata con il numero del radiovoter (votazione effettuata alla postazione assistita)


RL* rappresentanza legale alla persona fisica sopra indicata con il numero del radiovoter

LISTA ESITO DELLA VOTAZIONE

Oggetto: Compenso dei componenti del Consiglio di Sorveglianza

NON VOTANTI

Cognome/Nome	Tot. Voti	Proprio	Delega
**D DEKA INVESTMENT GMBH RE DEKA-BR 35	1.006		1.006
**D DEKA INVESTMENT GMBH RE DEKA-BR 45	971		971
**D DEKA INVESTMENT GMBH RE DEKA-BR 55	3.252		3.252
**D DEKA INVESTMENT GMBH RE DEKA-BR 75	24.105		24.105
**D DEKA INVESTMENT GMBH RE DEKA-BR 85	1.886		1.886
**D DEKA INVESTMENT GMBH RE DEKA-BR 100	97.592		97.592
**D DEKA INVESTMENT GMBH RE DEKAFUTUR-CHANCE	40.968		40.968
**D DEKA INVESTMENT GMBH RE DEKAFUTUR-CHANCEPLUS	38.230		38.230
**D DEKA INVESTMENT GMBH RE/DEKAFUTUR-WACHSTUM	31.738		31.738
**D DEKA INVESTMENT GMBH RE/DEKAFUTUR-ERTRAG	6.500		6.500
**D DEKA INVESTMENT GMBH RE KOMMUNAL-TUT-BALANCED -FONDS	38.650		38.650
**D DEKA INVESTMENT GMBH RE/MAULBRONN-STROMBERG-FONDS	33.150		33.150
**D DEKA INVESTMENT GMBH RE DEKA-STIFTUNGEN BALANCE	189.823		189.823
**D DEKA INVESTMENT GMBH RE DEKA-EUROLAND BALANCE	125.350		125.350
**D DEKA INVESTMENT GMBH RE DEKA-SBO-FONDS	16.197		16.197
**D DEKA INVESTMENT GMBH RE REGIONALE-WUPPERTAL-FONDS	20.570		20.570
**D DEKA INVESTMENT GMBH RE A-FLAEMING-FONDS	147.200		147.200
**D DEKA INVESTMENT GMBH RE STADTBahn-FONDS	36.051		36.051
**D DEKA INVESTMENT GMBH RE DEKA-EUROLAND DISCOUNT STRATEGIE CF	200.000		200.000
**D DEKA INVESTMENT GMBH RE DEKA-EUROLAND DISCOUNT STRATEGIE TF	115.500		115.500
**D DEKA INVESTMENT GMBH RE/A-GRAF-ADOLF-III-FONDS	51.350		51.350
**D DEKA INVESTMENT GMBH RE SAPHIR-FONDS	29.800		29.800
**D DEKA FUNDMASTER INVESTMENTGESELLSCHAFT MBH RE PKBMF	116.808		116.808
**D DEKA FUNDMASTER INVESTMENTGESELLSCHAFT MBH RE DONAU-FUNDMASTER	30.000		30.000
**D DEKA INVESTMENT GMBH RE SVN-FONDS	38.503		38.503
**D DEKA FUNDMASTER INVESTMENTGESELLSCHAFT MBH RE SWN-REMS-MURR-FUNDMASTER	469.750		469.750
**D DEKA INVESTMENT GMBH RE A-VSA-FONDS	118.000		118.000
**D DEKA INVESTMENT GMBH RE VSINVESTMENT GOCH-FONDS	30.000		30.000
**D DEKA INVESTMENT GMBH RE SAD-AKTIE-SPEZIALFONDS	42.300		42.300
**D DEKA FUNDMASTER INVESTMENTGESELLSCHAFT AFT MBH RE ELB FUNDMASTER 1	155.498		155.498
**D DEKA INTERNATIONAL S.A RE DEKALUX-EUROPA	800.000		800.000
**D CHALLENGE FUNDS	620.074		620.074
2529 LANZILOTTA DOMENICO	157	157	
749 MILETTO NICOLANGELO	1	1	
DE* SERRA CLAUDIO	2.368		2.368
825 MANCUSO CARLO	192	192	
DE* LOZZA PAOLA	10		10
Totale voti	61.862.696		
Percentuale votanti %	0,957573		
Percentuale Capitale %	0,522077		



Relazione del Consiglio di Sorveglianza Parte Ordinaria – Punto 6 all'ordine del giorno

Politiche di remunerazione dei Consiglieri di Gestione

Signori Azionisti,

a norma dell'art. 7.3 dello Statuto, siete stati convocati in Assemblea Ordinaria per discutere e deliberare, tra l'altro, in merito alle politiche di remunerazione dei Consiglieri di Gestione che saranno nominati dal Consiglio di Sorveglianza in relazione al secondo mandato dell'organo amministrativo.

Sulla base di dette politiche, a seguito della loro approvazione, il Consiglio di Sorveglianza determinerà l'ammontare delle remunerazioni a favore dei Consiglieri di Gestione – anche con riferimento agli incarichi che saranno assegnati agli stessi – avendo riguardo alle strategie di lungo periodo in un'ottica di sviluppo sostenibile della Banca e del Gruppo, alla prudente gestione del rischio nonché al senso di responsabilità verso tutti gli *stakeholders*.

La proposta in esame è stata predisposta in conformità alle prescrizioni emanate in materia dalla Banca d'Italia e tiene conto degli indirizzi espressi dagli Organismi internazionali.

Le politiche di remunerazione delle quali si propone l'approvazione – elaborate su proposta del Comitato Remunerazioni con il supporto di una primaria società di consulenza internazionale – sono strutturate come segue.

Ragioni e finalità che la Banca persegue con le politiche retributive a favore dei Consiglieri di Gestione

Le politiche retributive proposte mirano a:

- favorire la competitività della Banca e del Gruppo nel contesto domestico e internazionale in cui operano;
- attrarre persone qualificate, dotate di capacità e qualità professionali adeguate per gestire con successo la Banca e svolgere l'attività di direzione e coordinamento del Gruppo di cui la stessa è al vertice;
- allineare gli interessi dei Consiglieri di Gestione al perseguimento dell'obiettivo della creazione di valore per gli azionisti in un orizzonte di medio-lungo periodo;
- promuovere la sostenibilità nel tempo delle politiche retributive, contemperandole con la piena consapevolezza dei rischi assunti e del loro presidio, in coerenza con gli obiettivi di medio-lungo periodo.

Criteri prescelti nella definizione delle politiche remunerative, con particolare riguardo all'equilibrio tra componente fissa e variabile nonché al collegamento del compenso con il livello di rischio e l'effettività e stabilità dei risultati

Si rammenta che l'Assemblea del 30 aprile 2009 ha modificato lo Statuto, facendo propri i criteri condivisi dal Consiglio di Gestione e dal Consiglio di Sorveglianza in attuazione delle Disposizioni di Vigilanza in materia di organizzazione e governo societario delle Banche emanate dalla Banca d'Italia il 4 marzo 2008.

Il nuovo Consiglio di Gestione sarà pertanto composto in prevalenza da Consiglieri esecutivi, intendendosi per tali – oltre al Consigliere Delegato – i Consiglieri, indicati dal Consiglio di Sorveglianza ai sensi dell'art. 25.1.1 dello Statuto, ai quali saranno attribuite funzioni attinenti alla gestione dell'impresa mediante l'incarico di componenti delle Commissioni specializzate.

Dette Commissioni avranno funzioni istruttorie e consultive, che si esplicheranno con l'apporto di un contributo attivo e sistematico all'esercizio delle funzioni proprie del Consiglio



di Gestione, allo scopo di assicurare una corretta e costruttiva dialettica nella formazione dei processi deliberativi dell'organo. Spetterà alle Commissioni il monitoraggio nel continuo, anche attraverso l'assidua presenza dei relativi membri in azienda, delle tematiche rientranti nelle specifiche aree di competenza, svolgendo funzioni propedeutiche all'attività consiliare e attivando ogni opportuno approfondimento, anche in sede informativa, con il Consigliere Delegato, con i Comitati manageriali e con le strutture aziendali.

Le Commissioni saranno di norma composte da tre Consiglieri, tutti in possesso di specifiche competenze ed esperienza e in grado di svolgere le funzioni con adeguata disponibilità di tempo. In particolare, i componenti delle Commissioni dovranno possedere una specifica competenza in materia creditizia, finanziaria, mobiliare o assicurativa maturata attraverso esperienze di lavoro in posizione di adeguata responsabilità.

Nel rispetto delle richiamate Disposizioni di Vigilanza, faranno altresì parte del Consiglio di Gestione componenti non esecutivi – dei quali almeno uno indipendente ai sensi dell'art. 148 del Testo Unico della Finanza (D. Lgs. 58/1998) e dell'art. 13.2 dello Statuto – con compiti di vigilanza, da esercitarsi nel continuo, sulla gestione e sull'organizzazione aziendale, senza coinvolgimento nella gestione esecutiva dell'impresa.

Alla luce di quanto sopra, le politiche di remunerazione proposte si basano sulla valutazione delle singole posizioni (Consigliere di Gestione senza incarichi esecutivi; Consigliere di Gestione con particolari incarichi; Consigliere di Gestione esecutivo; Consigliere Delegato), la cui rilevanza deve essere effettuata attraverso una rigorosa analisi:

- delle responsabilità che derivano dalla legge e dallo Statuto rispetto alle funzioni attribuite;
- della peculiarità e complessità dei compiti che le caratterizzano;
- del contributo richiesto, a lungo termine, all'incremento della sostenibilità dei risultati della Banca, non solo in termini economici, nonché alla creazione di valore per gli azionisti e per gli *stakeholders*.

In coerenza con quanto sopra e con il quadro normativo di riferimento, si ritiene che le politiche retributive a favore del Consiglio di Gestione debbano prevedere una parte fissa a favore di ciascun Consigliere, parametrata all'importanza del ruolo e al tempo richiesto per il corretto adempimento dei compiti assegnati, e una parte variabile da riservare esclusivamente ai componenti esecutivi.

Le componenti fisse saranno determinate dal Consiglio di Sorveglianza in linea con le politiche retributive già adottate dalla Banca con riferimento al primo mandato del Consiglio di Gestione. Pertanto:

- tutti i Consiglieri di Gestione, in quanto componenti dell'organo amministrativo della Banca, sono destinatari di un compenso annuo, in misura fissa, per ciascuno degli esercizi compresi nel mandato di nomina;
- ai Consiglieri di Gestione investiti di particolari incarichi (Presidente, Vice Presidente, Consigliere Delegato, componente delle Commissioni) viene riconosciuto un ulteriore importo, in misura fissa su base annua, per ciascuno degli esercizi di nomina. In caso di cumulo degli incarichi, viene assegnato unicamente il compenso fisso più elevato.

Con riferimento al sistema di incentivazione, rilevano invece le figure di Consigliere Delegato e di Consigliere di Gestione esecutivo.

Per il Consigliere Delegato, le politiche di remunerazione prevedono una componente variabile annuale collegata al Budget di riferimento ed un'ulteriore componente variabile connessa al nuovo Piano d'Impresa. A tale ultimo riguardo, si rinvia alla relazione all'Assemblea in materia di "Piano di incentivazione di lungo termine basato su strumenti finanziari" (punto 7 all'ordine del giorno).

Quanto alla seconda figura, si prevede il riconoscimento di un compenso variabile in misura predeterminata e pari a una percentuale della componente fissa, con un massimo del 20%.



Tale compenso è collegato agli obiettivi del nuovo Piano d'Impresa e a parametri da individuare da parte del Consiglio di Sorveglianza.

Il Consiglio di Sorveglianza avrà cura di far sì che le componenti variabili:

- siano parametrizzate a indicatori pluriennali di misurazione della *performance* in grado di riflettere la profittabilità nel tempo della Banca ed essere opportunamente corretti per tenere conto di tutti i rischi, anche prospettici, del costo del capitale e della liquidità necessari a fronteggiare le attività intraprese;
- siano simmetriche rispetto ai risultati effettivamente conseguiti, sino a ridursi significativamente o azzerarsi in caso di *performance* inferiore alle previsioni o negativa;
- tengano conto dei risultati conseguiti dalla Banca e dal Gruppo.

L'individuazione dei parametri e dei relativi valori, ai fini dell'eventuale riconoscimento delle componenti variabili, rientra nelle competenze del Consiglio di Sorveglianza che – coerentemente con le politiche di remunerazione sinora adottate per il Consiglio di Gestione in scadenza – considererà indicatori quantitativi e qualitativi predeterminati e oggettivamente misurabili, in grado di garantire il collegamento tra il livello dei rischi assunti e il conseguimento di risultati stabili ed effettivi. Al riguardo, potranno essere prese in considerazione – a titolo meramente esemplificativo – la solidità patrimoniale, la liquidità, la gestione dei rischi, l'efficienza operativa e la redditività.

Tipologia e impatto delle eventuali modificazioni rispetto alle politiche già approvate.

Si informa che le logiche sottese alle politiche di remunerazione oggetto della presente proposta coincidono con quelle applicate a favore dei Consiglieri di Gestione in scadenza, relativamente alla componente fissa.

Quanto alla componente variabile, si rammenta che – come illustrato nella relazione sul governo societario e gli assetti proprietari relativa al 2009 e riferito dal Presidente del Consiglio di Sorveglianza in occasione dell'Assemblea degli Azionisti del 30 aprile 2009 – i Consiglieri di Gestione nominati per il triennio 2007-2009 erano destinatari di un compenso predeterminato, da riconoscere a fine mandato in esito al raggiungimento di alcuni risultati di medio periodo riferibili al correlato Piano d'Impresa triennale.


L'applicazione dei criteri e dei parametri individuati dal Consiglio di Sorveglianza – coerenti con i criteri prudenziali emanati dall'Autorità di Vigilanza in termini di corretto bilanciamento tra componenti fissa e variabile e, con riferimento a quest'ultima, di collegamento con il livello di rischio e l'effettività e la stabilità dei risultati – ha comportato la decadenza del compenso variabile connesso con il richiamato Piano d'Impresa, in esito al significativo mutamento del quadro economico e finanziario e ai suoi effetti sull'andamento reddituale e sulla situazione patrimoniale di Intesa Sanpaolo.


In tale contesto si collocano anche le determinazioni assunte dal Consiglio di Sorveglianza in merito all'individuazione dei parametri e dei relativi valori per il riconoscimento della componente variabile della retribuzione del Consigliere Delegato collegata agli obiettivi annuali di Budget, che hanno comportato la decurtazione della stessa nella misura del 50% relativamente all'esercizio 2008.

Tanto premesso, si invitano i Signori Azionisti ad assumere le relative determinazioni, fermo restando l'impegno del Consiglio di Sorveglianza a fornire un'adeguata informativa sull'attuazione delle politiche di remunerazione del Consiglio di Gestione come deliberate dall'Assemblea.

Torino, 12 aprile 2010

per il Consiglio di Sorveglianza
il Presidente – Giovanni Bazoji





ESITO VOTAZIONE

Oggetto : Politiche di remunerazione dei Consiglieri di Gestione

Presenti alla votazione 70 per azioni ordinarie

6.460.305.026 pari al **54,520414%** del capitale.

Hanno votato:

Favorevoli	5.188.514.754	azioni pari al	80,313774	delle az. presenti
Contrari	1.078.848.409	azioni pari al	16,699651	delle az. presenti
Astenuti	130.974.295	azioni pari al	2,027370	delle az. presenti
Non Votanti	61.967.568	azioni pari al	0,959205	delle az. presenti
Totale	6.460.305.026	azioni pari al	100,000000	delle az. presenti

LISTA ESITO DELLA VOTAZIONE

Oggetto: Politiche di remunerazione dei Consiglieri di Gestione

Cognome/Nome	Tot. Voti	Proprio	Delega
1025 FRANCHI CRISTINA	323.955.012		323.955.012
DE* FONDAZIONE CASSA DI RISPARMIO IN BOLOGNA	2.678	2.678	
1047 BINDA BESCHI ADRIANO	11.612	11.612	
1124 PAU FRANCO			
1290 CRAPELLI ROBERTO	590.458.261		590.458.261
**D CREDIT AGRICOLE SA			
1292 BERSEZIO ROBERTO			
**D ACM ACTIONS	12.747		12.747
**D ACM ACTIONS PLUS	15.337		15.337
**D ACM CAP 1001	2.322		2.322
**D ACM CAP 1003	1.918		1.918
**D ACM CAP 1004	2.513		2.513
**D ACM CAP 1005	1.221		1.221
**D ACM CAP 1006	4.522		4.522
**D ACM CAP 1008	2.531		2.531
**D ACM CAP 1009	1.852		1.852
**D ACM CAP 1010	1.471		1.471
**D ACM CAP 1013	1.816		1.816
**D ACM CAP 1019	1.967		1.967
**D ACM CAP 1020	1.977		1.977
**D ACM CAP 1021	1.978		1.978
**D ACM CAP 1022	2.322		2.322
**D ACM CAP 1023	2.331		2.331
**D ACM CAP 1024	2.308		2.308
**D ACM CAP 1025	2.314		2.314
**D ACM CAP 1026	2.716		2.716
**D ACM CAP 1027	923		923
**D ACM CAP 1031	1.548		1.548
**D ACM CAP 1034	1.510		1.510
**D ACM CAP 1035	2.338		2.338
**D ACM CAP 1036	1.630		1.630
**D ACM CAP 1037	1.150		1.150
**D ACM CAP 1038	3.882		3.882
**D ACM CAP 1039	1.786		1.786
**D ACM CAP 1053	991		991
**D ACM CAPM 1043	1.204		1.204
**D ACM CAP 1044	2.237		2.237
**D ACM CAP 1046	1.445		1.445
**D ACM CAP 1048	1.039		1.039
**D ACM CAP 1049	1.081		1.081
**D ACM CAP 1050	5.613		5.613
**D ACM CAP 1051	2.885		2.885
**D ACM CAP 1052	505		505

FAVOREVOLI

LISTA ESITO DELLA VOTAZIONE

Oggetto: Politiche di remunerazione dei Consiglieri di Gestione

Cognome/Nome	Tot. Voti	Proprio	Delega
**D ACM CAP 1057	1.481		1.481
**D ACM CAP 1058	2.395		2.395
**D ACM CAP 1059	1.336		1.336
**D ACM CAP 1060	1.185		1.185
**D ACM CAP 1062	2.130		2.130
**D ACM ALLEGRO 1065	1.134		1.134
**D ACM ALLEGRO 1066	1.328		1.328
**D ACM CAP 1074	10.305		10.305
**D ACM CAP 1075	1.156		1.156
**D ACM CAP 1077	1.714		1.714
**D AREGE	287.000		287.000
**D FCPE AREVA ACTIONS	306.174		306.174
**D ARPEGE PREVOYANCE	292.000		292.000
**D FCP BRANT	1.000		1.000
**D FCP CAPUGEL	11.000		11.000
**D CM ALLIANCE FCP	17.000		17.000
**D FCP COMTE	10.000		10.000
**D FCPE EUROP ASSISTANCE DIVERSIFIE	7.000		7.000
**D FREESCALE DIVERSIFIE	30.000		30.000
**D FREESCALE DYNAMIQUE	11.000		11.000
**D 1515 FCP GERARD PERRIER	2.500		2.500
**D FCP GESTION PLACEMENT 1	6.000		6.000
**D FCP GESTION SECURITE DYNAMISME	20.000		20.000
**D FCP GROUPE BRIAND	1.655		1.655
**D FCP GUTENBERG	5.500		5.500
**D FCP HOWMET DIVERSIFIE	2.300		2.300
**D FCP LUCKY	2.500		2.500
**D MONSANTO ACTIONS	16.000		16.000
**D FCP PATRIMOINE PLACEMENT	1.500		1.500
**D FCP PATRIMOINE PLACEMENT 2	2.000		2.000
**D FCP PATRIMOINE PLACEMENT 3	4.000		4.000
**D FCP PATRIMOINE PLACEMENT 5	3.000		3.000
**D FCP PERRIER INVESTISSEMENT	10.000		10.000
**D FCPE ROUSSELOT MIXTE	2.200		2.200
**D FCP SCORE AD BESANCON	3.000		3.000
**D FCP SCORE BON SECOURS	25.000		25.000
**D FCP SCORE COMPASSION	9.000		9.000
**D FCP SCORE GALIEN	12.000		12.000
**D FCP SCORE M O	3.000		3.000
**D FCP SCORE ORMESSON	4.000		4.000
**D FCP SCORE PILLAUD	7.200		7.200
**D SCORE SAINT NICOLAS	16.398		16.398
**D FCP SCORE SAINTE URSULE	2.500		2.500

FAVOREVOLI

LISTA ESITO DELLA VOTAZIONE

Oggetto: Politiche di remunerazione dei Consiglieri di Gestione

FAVOREVOLI

Cognome/Nome	Tot. Voti	Proprio	Delega
**D FCP SCORE SAINT JOSEPH	2.500		2.500
**D SOCIAL ACTIVE ACTIONS	4.000		4.000
**D SERENIS CAP 1092	2.142		2.142
**D SERENIS CAP 1093	1.576		1.576
**D SERENIS CAP 1094	2.577		2.577
**D SERENIS CAP 1095	6.739		6.739
**D FCP SUD EST ELITE DYNAMISME	60.000		60.000
**D FCP SUD EST ELITE EQUILIBRE	50.000		50.000
**D TELEVIE CAP 1079 FCP SGM	1.559		1.559
**D TELEVIE CAP 1080	3.893		3.893
**D TELEVIE CAP 1086	2.595		2.595
**D TELEVIE CAP 1087 FCP SGM	1.845		1.845
**D TELEVIE CAP 1089 FCP CM CIC AM	1.062		1.062
**D FCP UNI 1	145.000		145.000
**D FCP UNION EUROPE	1.220.303		1.220.303
**D VALORATIONS	60.000		60.000
**D FCP CM ACTIONS EURO	3.575.294		3.575.294
**D SERENIS CAP 1097	1.378		1.378
**D FCP SERENIS CAP 1099	1.661		1.661
**D FCP SCORE MARJE	1.500		1.500
**D SERENIS CAP 1101	12.135		12.135
**D FCP GAILLON 130/30	52.492		52.492
**D FCP GAILLON SECTORIEL	57.723		57.723
**D FCP ES GESTION EQUILIBRE	600.000		600.000
**D FCP ES DYNAMIQUE	195.000		195.000
**D FCP ES TEMPERE	65.000		65.000
**D FCPE GIP CROISSANCE	1.700		1.700
**D CM EUROPE ACTIONS	286.630		286.630
**D FCP SERENIS CAP 1098	1.398		1.398
**D THE AMERICAN NATIONAL RED CROSS	265.385		265.385
**D STATE OF INDIANA PUBLIC EMPLOYEES` RETIREMENT FUND	1.127.197		1.127.197
1294 OTTOLENGHI GIACOMO EMILIO			
DE* OTTOLENGHI GUIDO	30.000		30.000
DE* OTTOLENGHI VALERIA EMMA	21.805		21.805
1332 SARO ROBERTO			
DE* FONDAZIONE CASSA DI RISPARMIO DI PADOVA E ROVIGO			
DE* FONDAZIONE DI VENEZIA	583.404.899		583.404.899
1366 PAGNACCO MARIA NOVELLA	54.586.269		54.586.269
DE* SALZA EMANUELA EUGENIA	10.123	10.123	
RL* SNE SOCIETA` SEMPLICE	7.008		7.008
1430 REDAELLI AMBRA	23.850	23.850	
1446 VERNICE MANUELA	1.401	1.401	
**D THE PHYSICIAN SERVICES INCORPORATED FOUNDATION	31.000		31.000

DE* delega alla persona fisica sopra indicata con il numero del radiovoter
 **D delega alla persona fisica sopra indicata con il numero del radiovoter (votazione effettuata alla postazione assistita)
 RL* rappresentanza legale alla persona fisica sopra indicata con il numero del radiovoter

LISTA ESITO DELLA VOTAZIONE

Oggetto: Politiche di remunerazione dei Consiglieri di Gestione

FAVOREVOLI

Cognome/Nome	Tot. Voti	Proprio	Delega
**D AGF CANADIAN STOCK FUND	1.539.121		1.539.121
**D AGF FUNDS INC	13.123		13.123
**D AGF ALL WORLD TAX ADVANTAGE GROUP LIMITED	12.727.762		12.727.762
**D AGF INTERNATIONAL VALUE FUND	3.272.000		3.272.000
**D HONG KONG SPECIAL ADMINISTRATIVE REGION GOVERNMENT-EXCHANGE FU	1.034.340		1.034.340
**D SSGA MSCI EAFE INDEX FUND	193.356		193.356
**D IG AGF CANADIAN GROWTH FUND .	441.409		441.409
**D IG AGF CANADIAN GROWTH CLASS	22.891		22.891
**D STICHTING TRUST F&C UNHEDGE .	1.041.726		1.041.726
**D BRUNSWICK UNIT 1 QUALIFIED NUCLEAR DECOMMISSIONING FUND	17.182		17.182
**D SUFFOLK COUNTY COUNCIL PENSION FUND	236.736		236.736
**D STICHG BEWR BEROPFSVR TST&STICHG BEHER BEROEPVR MGR	470.008		470.008
**D CALIFORNIA STATE TEACHERS RETIREMENT SYSTEM	3.871.474		3.871.474
**D BUILDING E CIVIL ENGINEERING CONTRAC	228.775		228.775
**D LOTHIAN PENSION FUND	449.148		449.148
1634 MASSARA FERNANDO			
DE* EXOR SPA	10.000.000		10.000.000
1638 TONELLI GIULIO			
**D KAIROS INTERNATIONAL SICAV - TRADING	300.000		300.000
**D LPIP AKT EUROPA III	1.133.217		1.133.217
**D LPI AKTIER EUROPA IV	78.677		78.677
**D PENSION PLAN OF WORLD TRADE ORGANIS	75.250		75.250
**D TYCO UK PENSION COMMON INVEST FUND	75.561		75.561
**D SCHLUMBERGER UK COMMON INVESTM FUND	498.362		498.362
**D UNILEVER UK PENSION FUND	1.315.442		1.315.442
**D WHEELS COMMON INVESTMENT FUND	1.329.068		1.329.068
**D JAGUAR PENSION PLAN	237.698		237.698
**D EMPLOYEES' RETIREMENT SYSTEM OF THE STATE OF HAWAII	690.248		690.248
**D MEADWESTACO CORP MASTER RETIREMENT	150.996		150.996
**D POLICEMANS ANNUITY & BENEFIT F.OF CH	116.880		116.880
**D THE CHURCH PENSION FUND	6.980		6.980
**D TENNESSE CONSOLIDATED RETIREMENT SYSTEM	1.763.695		1.763.695
**D THE CHRISTIAN BROTHERS EMPLOYEE RETI	137.568		137.568
**D ELI LILLY RETIREMENT PLAN MASTER	352.368		352.368
**D HOUSEHOLD INC.	226.920		226.920
**D TRINITY HEALTH MASTER RETIREMENT TST	310.760		310.760
**D TRINITY HEALTH SYSTEM	367.008		367.008
**D MONSANTO COMPANY MASTER TRUST	92.612		92.612
**D FORD OF CANADA MASTER TRUST FUND	630.560		630.560
**D DIAGEO PENSION SCHEME	256.060		256.060
**D FORD MOTOR COMPANY DEFINED BENEFIT	982.240		982.240
**D ALBERTA TEACHERS RETIREMENT FUND BRD	666.021		666.021
**D GREAT WEST LIFE ASSURANCE COMPANY	470.786		470.786

LISTA ESITO DELLA VOTAZIONE

Oggetto: Politiche di remunerazione dei Consiglieri di Gestione

FAVOREVOLI

Cognome/Nome	Tot. Voti	Proprio	Delega
**D LONDON LIFE INSURANCE COMPANY	1.779.480		1.779.480
**D CITY E COUNTY OF SWANSEA PENSION FUND	259.595		259.595
**D WITAN INVESTMENT TRUST PLC	452.103		452.103
**D BBH (LUX) - DAS MULTI STRATEGY EMD	4.671		4.671
**D SAUDI ARABIAN MONETARY AGENCY	8.124.276		8.124.276
**D ALLEGIANTE INTERNATIONAL EQUITY FUND	138.949		138.949
**D CITIBANK BKK - MFC GLOBAL EQUITY FUND	10.412		10.412
**D ADVANCED SERIES TRUST - AST JP MORGAN INTERNATIONAL EQUITY PORTFOLIO	797.725		797.725
**D COLONIAL FIRST STATE INVESTMENTS LIMITED	169.784		169.784
**D CONOCOPHILLIPS PENSION PLAN	130.337		130.337
**D BRANDES INSTITUTIONAL GLOBAL EQUITY FUND	50.000		50.000
**D GE ASSET MANAGEMENT FUNDS PLC	54.141		54.141
**D ALLIANZ RCM DISCIPLINED INTERNATIONAL EQUITY FUND	175.000		175.000
**D MINISTRY OF STRATEGY AND FINANCE	29.783		29.783
**D HONG KONG SPECIAL ADMINISTRATIVE REGION GOVERNMENT-EXCHANGE FU	515.417		515.417
**D MINNESOTA LIFE INSURANCE COMPANY	20.956		20.956
**D CALIFORNIA PUBLIC EMPLOYEES RETIREMENT SYSTEM	26.594.675		26.594.675
**D CALIFORNIA STATE TEACHERS RETIREMENT SYSTEM	3.237.390		3.237.390
**D ABBEY LIFE ASSURANCE COMPANY LIMITED	740.881		740.881
**D THE WELLINGTON TRUST CP. NATIONAL ASS. MULTIPLE COL. INV.FUNDS	3.101		3.101
**D THE WELLINGTON TRUST COMPANY NATIONAL ASS. MULT. COLL.INV.F.TR	612.426		612.426
**D BILL AND MELINDA GATES FOUNDATION TRUST	436.120		436.120
**D WILMINGTON TRUST RET INST SERV CO. COLLECTIVE INVESTMENT TRUST	436.200		436.200
**D PRUDENTIAL RETIREMENT INSURANCE & ANNUITY COMPANY	208.288		208.288
**D GE INVESTMENT INTERNATIONAL FUND	365.563		365.563
**D GE ASSET MANAGEMENT CANADA INTERNATIONAL EQUITY FUND	505.226		505.226
**D STATE STREET BANK AND TRUST COMPANY INV. FUNDS FOR TAXEXEMPT R	269.755		269.755
**D TEACHERS' RETIREMENT SYSTEM OF THE STATE OF ILLINOIS	2.689.868		2.689.868
**D PENSION BENEFIT GUARANTY CORPORATION	222.096		222.096
**D INTERNATIONAL PAPER COMPANY COMMINGLED INVESTMENT GROUP TRUST	203.939		203.939
**D ARAB BANK FOR ECONOMIC DEVELOPMENT IN AFRICA	357.500		357.500
**D DIVERSIFIED INVESTORS PORTFOLIO - INTERNATIONAL EQUITY PORTFOL	2.617.756		2.617.756
**D GLOBAL INTREPID - CANADA	1.251.137		1.251.137
**D GLOBAL INTREPID - CANADA TAXABLE FUND	163.313		163.313
**D INTREPID INTERNATIONAL - CANADA FUND	49.654		49.654
**D MERCK & CO INC. MASTER RETIREMENT TRUST	513.039		513.039
**D SAN MATEO COUNTY EMPLOYEES' RETIREMENT ASSOCIATION	28.178		28.178
**D GENERAL ELECTRIC PENSION TRUST	6.566.700		6.566.700
**D STATE OF MINNESOTA	1.625.838		1.625.838
**D MAINSTAY ICAP GLOBAL FUND	204.200		204.200
**D GREYSTONE EAFE QUANTITATIVE FUND	562.754		562.754
**D THE WELLINGTON TRUST COMPANY NATIONAL ASSOCIATION MULTIPLE COMMON TRUST FUNDS TRUST INTERNATIONAL	387.841		387.841
**D SCOTTISH WIDOWS INVESTMENT PARTNERSHIP INVESTMENT FUNDS ICVC E	4.291.538		4.291.538

LISTA ESITO DELLA VOTAZIONE

Oggetto: Politiche di remunerazione dei Consiglieri di Gestione

FAVOREVOLI

Cognome/Nome	Tot. Voti	Proprio	Delega
**D SPDR DJ STOXX 50 ETF	121.763		121.763
**D GE INSTITUTIONAL FUNDS-STRATEGIC INVESTMENT FUND	294.742		294.742
**D GE INVESTMENTS FUNDS INC. - INTERNATIONAL EQUITY FUND	32.669		32.669
**D GE INVESTMENTS FUNDS INC. - TOTAL RETURN FUND	1.116.105		1.116.105
**D GE FUNDS - GE INTERNATIONAL EQUITY FUND	63.611		63.611
**D GE FUNDS - GE STRATEGIC INVESTMENT FUND	55.372		55.372
**D ASSOCIATED BANK NA	52.525		52.525
**D JPMORGAN LIFE LIMITED FINSBURY DIALS	504.363		504.363
**D COMMINGLED PENSION TRUST FUND INTERNATIONAL EQUITY INDEX OF JPMORGAN CHASE BANK N.A.	267.824		267.824
**D THE OPEC FUND FOR INTERNATIONAL DEVELOPMENT	79.547		79.547
**D VIRIDIAN GROUP PENSION SCHEME	218.300		218.300
**D JPMORGAN INVESTMENT FUNDS	89.181		89.181
**D JPMORGAN FUNDS EUROPEAN BANK BUSINESS CENTRE 6	14.666.123		14.666.123
**D JPMORGAN FUNDS	1.628.402		1.628.402
**D JPMORGAN FUND ICVCJPM BALANCED TOTAL RETURN FUND	10.089		10.089
**D JPMORGAN FUND ICVC JPM INSTITUTIONAL CONTINENTAL EUROPE FUND	366.484		366.484
**D JPMORGAN FUND ICVC-JPM GLOBAL FINANCIALSFUND	1.486.600		1.486.600
**D JPMORGAN EUROPEAN INVESTMENT TRUST PLC	635.291		635.291
**D OGLETHORPE POWER CORPORATION	85.839		85.839
**D JPMORGAN INSURANCE TRUST INTERNATIONAL EQUITY PORTFOLIO	98.966		98.966
**D JPMORGAN INTERNATIONAL EQUITY FUND LLC	1.590.793		1.590.793
**D THE NATIONAL TRUST RETIREMENT AND DEATH BENEFITS SCHEME	550.000		550.000
**D JPMORGAN INTREPID INTERNATIONALFUND	142.567		142.567
**D BOTSWANA PUBLIC OFFICERS PENSION FUND	200.100		200.100
**D LABOR PENSION FUND SUPERVISORY COMMITTEE -LABOR PENSION FUND	10.397		10.397
**D DOW EMPLOYEES' PENSION PLAN TRUST JPMORGAN CHASE BANK AS TRUSTEE FOR THE DOW EMPLOYEES' P	484.160		484.160
**D BAYLOR COLLEGE OF MEDICINE	145.450		145.450
**D UNION CARBIDE EMPLOYEES PENSIONPLAN	97.430		97.430
**D AXA PREMIER VIP TRUST MULTIMANAGER INTERNATIONAL EQUITY PORTFOLIO	157.471		157.471
**D THE BOEING COMPANY EMPLOYEE RETIREMENT PLANS MASTER TRUST	100.389		100.389
**D COMMINGLED PENSION TRUST FUND EAFE PLUS OF JPMORGAN CHASE BANK	4.616.192		4.616.192
**D JPMORGAN INTERNATIONAL EQUITY INDEXFUND	1.448.698		1.448.698
**D WYOMING RETIREMENT SYSTEM	112.609		112.609
**D FIREFIGHTERS RETIREMENT SYSTEM	156.152		156.152
**D SOUTHERN COMPANY SYSTEM MASTER RETIREMENT TRUST	454.320		454.320
**D COMMINGLED PENSION TRUST FUND EAFE PLUS II OF JPMORGAN CHASE B	1.719.110		1.719.110
**D BOILERMAKER-BLACKSMITH NATIONALPENSION TRUST	837.244		837.244
**D COMMINGLED PENSION TRUST FUND (INTREPID INTERNATIONAL) OF JPMORGAN CHASE BANK	235.908		235.908
**D ALASKA PERMANENT FUND CORPORATION	309.232		309.232
**D BRUCE POWER PENSION PLAN	132.560		132.560
**D DUQUESNE LIGHT COMPANY MASTER TRUST	56.115		56.115
**D JP MORGAN BANK AS TRUSTEE FOR THE DOW EMPLOYEES' PENSION PLAN	89.128		89.128
**D THE GREAT-WEST LIFE ASSURANCE COMPANY	506		506

DE* delega alla persona fisica sopra indicata con il numero del radiovoter
 **D delega alla persona fisica sopra indicata con il numero del radiovoter (votazione effettuata alla postazione assistita)
 RL* rappresentanza legale alla persona fisica sopra indicata con il numero del radiovoter

LISTA ESITO DELLA VOTAZIONE

Oggetto: Politiche di remunerazione dei Consiglieri di Gestione

FAVOREVOLI

Cognome/Nome	Tot. Voti	Proprio	Delega
**D HERTFORDSHIRE COUNTY COUNCIL PENSION FUND	283.768		283.768
**D IPROFILE INTERNATIONAL EQUITY POOL	81.330		81.330
**D LUCENT TECHNOLOGIES INC. MASTERPENSION TRUST	954.900		954.900
**D EMPLOYEE RETIREMENT INCOME PLANTRUST OF 3M COM	848.680		848.680
**D TIME WARNER INC MASTER PENSION TRUST	285.332		285.332
**D TREASURER OF THE STATE OF NORTHCAROLINAEQUITY INVESTMENT FUND POOLED	1.235.742		1.235.742
**D CURATORS OF UNV MO AS TRUSTEE UNV MO RET DSBLTY &	291.783		291.783
**D NAV CANADA PENSION PLAN .	372.926		372.926
**D BELL ATLANTIC MASTER TRUST	178.760		178.760
**D ONTARIO PENSION BOARD .	853.521		853.521
**D KAS DEPOSITARY TRUST COMPANY 108526	108.526		108.526
**D PUBLIC EMPLOYEES RETIREMENT SYSTEM OF OHIO	190.421		190.421
1812 CARDARELLI ANGELO			
**D UNITED NATIONS JOINT STAFF PENSION FUND	409.710		409.710
**D CITY OF NEW YORK GROUP TRUST	578.670		578.670
**D TIME WARNER CABLE PENSION PLANSMASTER TRUST	176.656		176.656
**D AIR LIQUIDE CANADA INC CANAD MASTER TR	53.727		53.727
**D CITY OF WINNIPEG CIV EMPL PENS PLAN	326.192		326.192
**D GENERAL MOTORS CANADA FOREIGN TRUST	511.142		511.142
**D MANULIFE INTERNATIONAL EQUITY FUND	655.870		655.870
**D MANULIFE INVESTMENT EXCHANGE FUND CORP	149.052		149.052
**D REG RETR EMPL SYND COMN URB MONTREAL	58.084		58.084
**D THE PROV TREAS OF P PRINCE EDW ISL	174.577		174.577
**D PUBLIC EMPLOYEES SUPERANNUATION PLAN	489.348		489.348
**D RBC CANADIAN MASTER TRUST	415.439		415.439
**D PERSONALVORSO DER PFIZER AG	39.399		39.399
**D NORTEL NETWORKS LONG-TERM INVESTMENT PLA	208.521		208.521
**D MONSANTO PENSION PLAN	49.553		49.553
**D DETROIT MEDICAL CENTER CONSOLIDATED PENS	91.228		91.228
**D COLUMBIA/HCA HEALTHCARE CORPORATION	269.976		269.976
**D MONSANTO COMPANY MASTER TRUST	140.365		140.365
**D CENTERPOINT ENERGY MASTER RETIR TST	141.418		141.418
**D DMC INSURANCE CO LTD	10.251		10.251
**D DETROIT MEDICAL CENTER PENSION PLAN	21.423		21.423
**D UNIVERSITY OF ILLINOIS FOUNDATION	24.063		24.063
**D US DEPARTMENT ENERGY OAK RIDGE	199.590		199.590
**D INTL TRANSPORT CORP RETIREE HEALTH	37.589		37.589
**D INTL TRUCK ENGINE CORP RETIREMENT	64.367		64.367
**D PFIZER INC.RETIEMENT ANNUITY PLAN	173.562		173.562
**D CARLE CLINIC PENSION PLAN	19.761		19.761
**D BLUE CROSS E SHIELD ASS RET BEN TST	41.406		41.406
**D CALIFORNIA PHYSICIAN`S SERVICE	278.104		278.104
**D FORD FOUNDATION	604.241		604.241

LISTA ESITO DELLA VOTAZIONE

Oggetto: Politiche di remunerazione dei Consiglieri di Gestione

FAVOREVOLI

Cognome/Nome	Tot. Voti	Proprio	Delega
**D ARBEIT INVESTMENT LIMITED PARTNERSHIP	15.867		15.867
**D THE NEW YORK TIMES CO. PENSION TRUST	47.363		47.363
**D MLP&S NON-RESIDENT EQUITY ACCOUNT	982.239		982.239
**D MORRIS & GWENDOLYN CAFRITZ FOUNDATION	113.620		113.620
**D DOMINI EUROPEAN PACASIA SOCIAL EQUITY FUND	14.473		14.473
**D JOHN HANCOCK TRUST MUTUAL SHARES TRUST	594.624		594.624
**D ENERGY INSURANCE MUTUAL LIMITED	106.143		106.143
**D DELUXE CORPORATION MASTER RETIREMENT TRUST PLAN	111.700		111.700
**D THE REGENTS OF THE UNIVERSITY OF CALIFORNIA	90.023		90.023
**D MD GROWTH INVESTMENTS LIMITED	2.828.453		2.828.453
**D PRUDENTIAL RETIREMENT INSURANCE & ANNUITY COMPANY	63.976		63.976
**D THE RET.ANN. PLAN FOR EMPLOYEES OF THE ARMY AND AIR FORCE EX. S	183.751		183.751
**D SONOMA COUNTY EMPLOYEES RETIREMENT ASSOCIATION	41.148		41.148
**D CITY OF SAN JOSE POLICE & FIRE DEPARTMENT RETIREMENT PLAN	311.680		311.680
**D AMERICAN AIRLINES INC. PILOTS RET. BENEFIT PROGRAM VAR.INC.PL	284.378		284.378
**D RUSSELL TRUST COMPANY COMMINGLED EMPLOYEE BENEFIT FUNDS TRUST	268.391		268.391
**D MET INVESTORS SERIES TRUST - MET/FRANKLIN MUTUAL SHARES PO	928.712		928.712
**D METROPOLITAN SERIES FUND INC. - JULIUS BAER INTERNATIONAL ST	274.625		274.625
**D MAINSTAY ICAP INTERNATIONAL FUND	6.837.000		6.837.000
**D ASSOCIATED BANK NA	37.423		37.423
**D BUENA VISTA UNIVERSITY	53.032		53.032
**D TEMPLETON GLOBAL INVESTMENT TRUST TEMPLETON INCOME FUND	614.460		614.460
**D TEMPLETON GLOBAL INCOME FUND	81.679		81.679
**D LIBERTY BANK	85.637		85.637
**D FRANKLIN TEMPLETON INVESTMENT FUNDS	12.633.975		12.633.975
**D AVA EUROPE 4	166.761		166.761
**D TEMPLETON WORLD FUND	4.976.100		4.976.100
**D TEMPLETON GROWTH FUND INC	26.351.472		26.351.472
**D TEMPLETON GLOBAL EQUITY TRUST	1.145.973		1.145.973
**D TEMPLETON INTERNATIONAL EQUITY TRUST	701.505		701.505
**D TEMPLETON INTERNATIONAL STOCK TRUST	411.624		411.624
**D TEMPLETON INSTITUTIONAL FUNDS FOREIGN EQUITY SERIES	9.099.426		9.099.426
**D FRANKLIN TEMPLETON VARIABLE INSURANCE PRODUCTS TRUST TEMPLETON DEV	4.290.330		4.290.330
**D TEMPLETON MASTER TRUST SERIES 1	470.350		470.350
**D TEMPLETON MASTER TRUST SERIES 2	46.878		46.878
**D TEMPLETON GLOBAL STOCK TRUST	354.675		354.675
**D BISSETT INTERNATIONAL EQUITY FUND	291.343		291.343
**D T. ROWE PRICE INTERNATIONAL FUNDS INC T ROWE PRICE EMERGING MARKETS ST	41.067		41.067
**D FRANKLIN TEMPLETON INTERN. TRUST TEMPLETON GLOBAL LONGSHORT FUND	110.543		110.543
**D TEMPLETON GROWTH FUND II LIMITED	42.787		42.787
**D TEMPLETON GLOBAL EQUITY INCOME FUND II LIMITED	9.451		9.451
**D LABOR PENSION FUND SUPERVISORY COMMITTEE -LABOR PENSION FUND	570.918		570.918
**D TEMPLETON EUROPEAN FUND	3.580		3.580

DE* delega alla persona fisica sopra indicata con il numero del radiovoter

**D* delega alla persona fisica sopra indicata con il numero del radiovoter (votazione effettuata alla postazione assistita)

RL* rappresentanza legale alla persona fisica sopra indicata con il numero del radiovoter

LISTA ESITO DELLA VOTAZIONE

Oggetto: Politiche di remunerazione dei Consiglieri di Gestione

FAVOREVOLI

Cognome/Nome	Tot. Voti	Proprio	Delega
**D TEMPLETON EUROPE FUND	34.467		34.467
**D DENVER EMPLOYEES RETIREMENT PLAN	114.953		114.953
**D NEW YORK STATE COMMON RETIREMENT FUND	1.225.385		1.225.385
**D MINNESOTA LIFE INSURANCE COMPANY	55.349		55.349
**D AMERICAN ELECTRIC POWER MASTER RETIREMENT TRUST	254.438		254.438
**D EQ ADVISORS TRUST EQTEMPLETON GLOBAL EQUITY PORTFOLIO	442.068		442.068
**D TELCORDIA TECHNOLOGIES PENSIONPLAN	69.340		69.340
**D AMERICAN ELECTRIC POWER SYSTEM RETIREE LIFE INSURANCE TRUST	24.861		24.861
**D DAIMLERCHRYSLER CANADA INC. CANADIAN MASTER TRUST FUND	334.785		334.785
**D ENERGY EAST CORPORATION MASTERTRUST	135.269		135.269
**D JNL FRANKLIN TEMPLETON GLOBAL GROWTH FUND	516.465		516.465
**D FLORIDA RETIREMENT SYSTEM	229.135		229.135
**D WESTON FOODS INC. MASTER TRUST FUND	21.844		21.844
**D GLAXOSMITHKLINE MASTER RETIREMENT TRUST	354.861		354.861
**D SASKATCHEWAN HEALTHCARE EMPLOYEES' PENSION PLAN	283.842		283.842
**D BALANCING POOL	89.157		89.157
**D HEINZ MANAGEMENT PENSION PLAN	25.881		25.881
**D WELLMARK INC.	68.170		68.170
**D WELLMARK OF SOUTH DAKOTA INC.	33.961		33.961
**D IG TEMPLETON INTERNATIONAL EQUITY FD	272.316		272.316
**D QUADRUS TEMPLETON INTERNATIONALEQUITY FUND	119.427		119.427
**D TEACHERS' RETIREMENT ALLOWANCESFUND	289.328		289.328
**D IG TEMPLETON INTERNATIONAL EQUITY CLASS	631		631
**D INDIANA UNIVERSITY FOUNDATION	113.030		113.030
**D JOHN DEERE PENSION TRUST	169.065		169.065
**D THE BANK OF NEW YORK MELLON CORP RET PLANS MASTER TRUST	119.384		119.384
**D EXELON CORPORATION RETIREMENT PROGRAM	84.594		84.594
**D LANSOWNE EUROPEAN EQUITY FUND	390.367		390.367
**D LANSOWNE EUROPEAN STRATEGICEQUITY FUND LP	4.578.544		4.578.544
**D LANSOWNE EUROPEAN LONG ONLY FUND LP	455.364		455.364
**D LANSOWNE EUROPEAN LONG ONLY FUND LIMITED	4.317.662		4.317.662
**D LANSOWNE EUROPEAN EQUITY FUND LIMITED	10.365.309		10.365.309
**D LANSOWNE EUROPEAN LONG ONLY MASTER FUND LIMITED	986.220		986.220
**D LANDROVER PENSION SCHEME	808.413		808.413
**D LABORERS NATIONAL PENSION FUND	132.400		132.400
**D EAST RIDING PENSION FUND	90.000		90.000
**D EAST BAY MUNICIPAL UTILITIES DISTRICT	171.311		171.311
**D FIDELITY FUNDS SICAV	25.651.392		25.651.392
**D NISOURCE INC MASTER RETIREMENT TRUST	105.438		105.438
**D THE TIMKEN CO. COLLECTIVE INVEST. TS	342.457		342.457
**D UNIVERSITY OF ILLINOIS	97.107		97.107
**D BAYCARE SYSTEM MASTER CUSTODY POOL	227.800		227.800
**D LABORERS' & RETIREMENT BOARD EMPLOYEE	201.900		201.900

DE* delega alla persona fisica sopra indicata con il numero del radiovoter
 **D delega alla persona fisica sopra indicata con il numero del radiovoter (votazione effettuata alla postazione assistita)
 RL* rappresentanza legale alla persona fisica sopra indicata con il numero del radiovoter

LISTA ESITO DELLA VOTAZIONE

Oggetto: Politiche di remunerazione dei Consiglieri di Gestione

FAVOREVOLI

Cognome/Nome	Tot. Voti	Proprio	Delega
**D	363.214		363.214
**D	157.300		157.300
**D	17.386.615		17.386.615
**D	513.260		513.260
**D	186.400		186.400
**D	1.090.000		1.090.000
**D	2.353.413		2.353.413
**D	42.105		42.105
**D	4.728.955		4.728.955
**D	10.307.108		10.307.108
**D	12.963.388		12.963.388
**D	3.373.356		3.373.356
**D	4.039.902		4.039.902
**D	987.392		987.392
**D	134.540		134.540
**D	487.586		487.586
**D	50.239		50.239
**D	16.712		16.712
**D	511.868		511.868
**D	43.871		43.871
**D	15.898		15.898
**D	1.511.435		1.511.435
**D	3.236.266		3.236.266
**D	255.908		255.908
**D	587.383		587.383
**D	571.408		571.408
**D	107.359		107.359
**D	2.367.730		2.367.730
**D	714.565		714.565
**D	1.813.680		1.813.680
**D	12.311.184		12.311.184
1856			
DE*	299		299
1976			
**D	561.410		561.410
**D	422.168		422.168
**D	999.342		999.342
**D	6.104.861		6.104.861
**D	32.795		32.795
**D	405.905		405.905
**D	813.932		813.932
**D	8.995.503		8.995.503
**D	1.000.000		1.000.000

DE* delega alla persona fisica sopra indicata con il numero del radiovoter
 **D delega alla persona fisica sopra indicata con il numero del radiovoter (votazione effettuata alla postazione assistita)
 RL* rappresentanza legale alla persona fisica sopra indicata con il numero del radiovoter

LISTA ESITO DELLA VOTAZIONE

Oggetto: Politiche di remunerazione dei Consiglieri di Gestione

FAVOREVOLI

Cognome/Nome	Tot. Voti	Proprio	Delega
**D LEGAL AND GENERAL ASSURANCE (PENSIONS MANAGEMENT) LTD	1.900		1.900
**D FRANKLIN TEMPLETON	135.903		135.903
2094 GASTALDO PIERO			
DE* COMPAGNIA DI SAN PAOLO	1.171.622.725		1.171.622.725
2118 MELIS CHIARA			
DE* COMPAGNIA DI ASSICURAZIONE DI MILANO SPA	137.050		137.050
DE* FONDARIARIA - SAI SPA	185.129		185.129
DE* POPOLARE VITA SPA	157.316		157.316
DE* SPAFID SPA	44.000.000		44.000.000
2144 BURZIO BRUNO	3.000	3.000	
2306 RUSSO MAURO			
**D EPWORTH INVESTMENT FUND	82.006		82.006
**D JAGUAR PENSION PLAN	199.538		199.538
**D IBM PENSION PLAN	859.527		859.527
**D A I DUPONT TESTAMENTARY TRUST	312.740		312.740
**D NATIONAL RAILROAD INVESTMENT TRUST	195.036		195.036
**D ALPHA ADVANTAGE EUROPE FUND B	2.628.308		2.628.308
**D LONZA AMERICA INC MASTER RETIREMENT TRUST	49.671		49.671
**D WORKERS COMPENSATION INSURANCE FUND	52.300		52.300
**D UAW RETIREE MEDICAL BENEFITS TRUST	364.626		364.626
**D ISHARES MSCI ACWI EX US INDEX FUND (EX IBT 2766)	373.351		373.351
**D ISHARES MSCI ACWI EX US FINANCIALS INDEX FUND	5.132		5.132
**D ISHARES S&P EUROPE 350 INDEX FUND (EX IBT 2773)	2.173.600		2.173.600
**D ISHARES MSCI EAFE VALUE INDEX FUND (EX IBT 2777)	26.961.276		26.961.276
**D ISHARES S&P GLOBAL FINANCIAL SECTOR INDEX FUND (EX IBT 2778)	2.084.812		2.084.812
**D ISHARES MSCI EMU INDEX FUND (EX IBT 2865)	640.971		640.971
**D ISHARES MSCI KOKUSAI INDEX FUND (EX IBT 2769)	1.709.944		1.709.944
**D ISHARES MSCI EUROPE FINANCIAL SECTOR INDEX FUND	90.528		90.528
**D BARCLAYS GLOBAL INVESTORS N.A. INVESTMENT FUNDS FOR EMPLOYEE	11.398		11.398
**D CONNECTICUT GENERAL LIFE INSURANCE COMPANY	10.594.106		10.594.106
**D BGICL DAILY EAFE EQUITY INDEX FUND (EX IBT 71015)	82.779		82.779
**D MSCI EQUITY INDEX FUND B-ITALY	134.793		134.793
**D INTERNATIONAL EQUITY INDEX PLUS FUND B (EX IBT 90223)	5.560.471		5.560.471
**D EURO ALPHA TILTS FUND B (EX IBT 90710)	178.119		178.119
**D BGI MSCI EUROPE EQUITY INDEX FUND B	220.032		220.032
**D BGI MSCI EAFE EQUITY INDEX NON-LENDABLE FUND B	956.221		956.221
**D BGI MSCI EMU IMI INDEX FUND B	1.293.929		1.293.929
**D TRUST FOR RET. MED. DEN. AND LIFE INS. PLAN OF THE ARMY & AIR	628.470		628.470
**D TEACHERS' RETIREMENT SYSTEM OF THE STATE OF ILLINOIS	110.869		110.869
**D BARCLAYS INTERNATIONAL FUND-PAN EUROPE EQUITY FUND	490.033		490.033
**D BARCLAYS GLOBAL INVESTORS AUSTRALIA LTD AS RESPONSIBLE ENTITY FOR BGI FISSION INTERNATIONAL EQ	1.823.254		1.823.254
**D FUNDACAO CALOUSTE GULBENKIAN	798.838		798.838
**D	485.494		485.494

LISTA ESITO DELLA VOTAZIONE

Oggetto: Politiche di remunerazione dei Consiglieri di Gestione

FAVOREVOLI

Cognome/Nome	Tot. Voti	Proprio	Delega
**D	64.834		64.834
**D	298.849		298.849
**D	3.154.045		3.154.045
**D	208.732		208.732
**D	5.538		5.538
**D	2.048.096		2.048.096
**D	249.937		249.937
**D	326.463		326.463
**D	403.380		403.380
**D	390.106		390.106
**D	110.801		110.801
**D	351.850		351.850
**D	286.520		286.520
**D	17.979.907		17.979.907
**D	173.007		173.007
**D	810.281		810.281
**D	133.743		133.743
**D	78.856		78.856
**D	680.400		680.400
**D	187.110		187.110
**D	386.393		386.393
**D	53.915		53.915
**D	123.570		123.570
**D	16.856		16.856
**D	7.050		7.050
**D	1.165.757		1.165.757
**D	22.409		22.409
**D	108.740		108.740
**D	62.236		62.236
**D	47.289		47.289
2436			
DE*	12.460		12.460
DE*	73.358		73.358
DE*	54.197		54.197
DE*	66.972		66.972
DE*	14.511.947		14.511.947
DE*	1.048.410		1.048.410
DE*	466.224		466.224
DE*	157	157	
2529			
DE*	2.000	2.000	
2531			
DE*	621.500		621.500
DE*	1.600.000		1.600.000
DE*	3.812.992		3.812.992

LISTA ESITO DELLA VOTAZIONE

Oggetto: Politiche di remunerazione dei Consiglieri di Gestione

FAVOREVOLI

Cognome/Nome	Tot. Voti	Proprio	Delega
2649 SALZA ENRICA	7.008	7.008	
2685 SALZA ELISABETTA	7.008	7.008	
2747 SANTICOLI PIETRO			
DE* LAMBRIANA	100.000		100.000
RL* MITTEL PARTECIPAZIONI STABILI SRL	15.000.000	15.000.000	
DE* MITTEL SPA	29.578.536		29.578.536
2907 COLLI UMBERTO			
DE* AILI CINZIA	12.600		12.600
DE* AIROLDI ANTONIO	2.000		2.000
DE* AIROLDI CRISTINA	300		300
DE* ALDE' ANNA MARIA	6.230		6.230
DE* ALEO ANGELO	1.558		1.558
DE* ALFIERI LODOVICO	20.971		20.971
DE* AMATO MARIA	2.224		2.224
DE* ANDREOSI GIANCARLO	20.000		20.000
DE* ANDRINI ALBERTO	2.526		2.526
DE* ANGARONI ANTONIO	15.000		15.000
DE* APERTA SICAV	887.000		887.000
DE* ARCIONI ALESSANDRO	42.468		42.468
DE* BARZAGHI ANGELO GABRIELE	20.000		20.000
DE* BERTANI ALESSANDRO	30.000		30.000
DE* BERTOLIN ANNAMARIA	2.000		2.000
DE* BIGUZZI CAMILLA	20.000		20.000
DE* BILINCERI GESUALDO	300		300
DE* BOLIS ELENA	15.000		15.000
DE* BONAVERA PAOLA	20.000		20.000
DE* BONGIOVANNI FRANCESCO	500		500
DE* BONVINI GIORGIO ALDO MARIO	42.000		42.000
DE* BORRONI GIUSEPPE	10.000		10.000
DE* BOSANI CARLO	10.000		10.000
DE* BOSIO GIANMARCO	7.112		7.112
DE* BURGAY FINANZIARIA SRL	110.000		110.000
DE* CALINI MARCO	1.000		1.000
DE* CARIOLA SALVATORE	74		74
DE* CHIARONI GIORGIO	3.000		3.000
DE* CIARDO ENZA	350		350
DE* CIMA ANNA	17.886		17.886
DE* CIPRIANO CARMELA	50.000		50.000
DE* COLOMBO ALESSANDRO	17.500		17.500
DE* COLOMBO UGO	5		5
DE* CONFORTOLA FERRUCCIO	90.000		90.000
DE* CORBETTA PAOLO	130.000		130.000
DE* CORTI ANNAMARIA	7.000		7.000

LISTA ESITO DELLA VOTAZIONE

Oggetto: Politiche di remunerazione dei Consiglieri di Gestione

FAVOREVOLI

Cognome/Nome	Tot. Voti	Proprio	Delega
DE* COSENTINO GIUSEPPE	4.891		4.891
DE* CRESPI CARLO	53.341		53.341
DE* CRESPI LUIGI	8.725		8.725
DE* D'ARRIGO MICHELE	400		400
DE* DE PONTI SERGIO	10.281		10.281
DE* DE VINCENZI VITTORIO	84.000		84.000
DE* DEGANI LUCA ENRICO	5.000		5.000
DE* DEGRASSI PAOLA FRANCESCA	18.690		18.690
DE* DI MAURO CONCETTO	43.000		43.000
DE* DI MAURO SEBASTIANO	10.000		10.000
DE* DI MURO GRAZIELLA	10.000		10.000
DE* DI NATALE CARMELO	1.600		1.600
DE* DI NUNNO PAOLO LEONARDO	100.000		100.000
DE* DREES ELSA	4.000		4.000
DE* FELTRINELLI CARLO FITZGERALD	17.000		17.000
DE* FIGLIE DELLA PRESENTAZIONE DI MARIA SANTISSIMA AL TEMPIO	16.353		16.353
DE* FIGUERA VINCENZO	11.000		11.000
DE* FINOCCHIARO CONCETTO	61.000		61.000
DE* FONDAZIONE G. E C. GIROLA ED IDA STUCCHI ONLUS	94.208		94.208
DE* FONDAZIONE PIERFRANCO E LUISA MARIANI ONLUS	25.000		25.000
DE* FONTANA MIRELLA	240.000		240.000
DE* GANDOLA LUCA BERNHARD	4.000		4.000
DE* GANDOLA MARCO	4.000		4.000
DE* GANDOLA SERGIO	4.000		4.000
DE* GARAVAGLIA ANGELO	10.000		10.000
DE* GEORGEOS KAMIL	28.500		28.500
DE* GERONIMI LINO STEFANO	11.490		11.490
DE* GEROSA GIUSEPPE	2.000		2.000
DE* GHISLANZONI GIANDIONIGI	300.000		300.000
DE* GIULIETTA ROSARIO	120.000		120.000
DE* GORGOLIONE ANDREA	41.501		41.501
DE* GORGOLIONE FAUSTA ANGELA	47.284		47.284
DE* GORGOLIONE FERDINANDO	39.479		39.479
DE* HADINGER GERTRUDE	9.000		9.000
DE* INGILTERRA GIUSEPPE	460		460
DE* INGILTERRA SALVATORE	354		354
DE* JANNELLO FILIPPO MARIA	31.897		31.897
DE* JANNELLO GIULIA MARIA GIOVANNA	43.298		43.298
DE* LEONI RENATO	15.050		15.050
DE* MAGIA IN BICI SPA	21.000		21.000
DE* MAGNOCAVALLO ANTONIO LODOVICO	10.000		10.000
DE* MALINVERNO DANIELE	3.000		3.000
DE* MANZONI GIACOMO	18.345		18.345

DE* delega alla persona fisica sopra indicata con il numero del radiovoter

**D delega alla persona fisica sopra indicata con il numero del radiovoter (votazione effettuata alla postazione assistita)

RL* rappresentanza legale alla persona fisica sopra indicata con il numero del radiovoter

LISTA ESITO DELLA VOTAZIONE

Oggetto: Politiche di remunerazione dei Consiglieri di Gestione

FAVOREVOLI

Cognome/Nome	Tot. Voti	Proprio	Delega
DE* MARICONTI ROBERTO	1.200		1.200
DE* MARINO GIUSEPPE	233		233
DE* MARINO MARIO	1.000		1.000
DE* MASPERO LUIGI	10.000		10.000
DE* MATTABONI GIUSEPPE	11.000		11.000
DE* MERRA ANNA CARLA	300		300
DE* MESSINA GIUSEPPE	1.000		1.000
DE* MOGAVERO FRANCESCO	6.000		6.000
DE* MONGA ROSANNA	2.100		2.100
DE* MONTALBETTI ANNAMARIA	1.600		1.600
DE* MOTTA VIRGINIO	42.000		42.000
DE* MULA` ALBERTO	500		500
DE* NEGRI MARCO GIANPAOLO	15.627		15.627
DE* NOVA GRAZIANA	22.519		22.519
DE* OLIVIERI GASPARE	10.000		10.000
DE* ORIO ELENA	109.271		109.271
DE* ORIO FRANCESCO	52.829		52.829
DE* ORIO GEREMIA	215.020		215.020
DE* PANDINI MARCO LUIGI	4.000		4.000
DE* PANZERI SILVANO	10.611		10.611
DE* PAZZINI GIUSTINA	5.000		5.000
DE* PEDRONCELLI GIOVANNI	9.000		9.000
DE* PELLEGRINO VITO FRANCESCO	9.910		9.910
DE* PENSA ELISA	15.000		15.000
DE* PENZO RINALDO	60.000		60.000
DE* PEREGO ORLANDO	10.000		10.000
DE* PIAZZA GIUSEPPE	230		230
DE* PICARELLA GIOVANNI	35		35
DE* PISCITELLO ELISA	10.000		10.000
DE* POGLIESE ANTONIO	8.500		8.500
DE* PRUSSO FLAVIO	50.000		50.000
DE* PUGNAGHI CRISTINA	10.000		10.000
DE* RADICE ALBERTO	351		351
DE* RENDA VINCENZO	8.000		8.000
DE* REPOSSINI ROSALINDA	5.000		5.000
DE* RIZZO GIUSEPPE	8.000		8.000
DE* ROMANO MICHELANGELO	10.000		10.000
DE* SALA DAVIDE	9.018		9.018
DE* SASSELLA MARGHERITA	6.050		6.050
DE* SELVA RICCARDO	10.000		10.000
DE* SEVAROLI GIOVANNA	67.829		67.829
DE* SIMONTACCHI SERGIO	8.000		8.000
DE* SPITALIERI STEFANO	9.829		9.829

LISTA ESITO DELLA VOTAZIONE

Oggetto: Politiche di remunerazione dei Consiglieri di Gestione

FAVOREVOLI

Cognome/Nome	Tot. Voti	Proprio	Delega
DE* TROLESE LUIGI	20.000		20.000
DE* VALLI PATRIZIA	3.000		3.000
DE* VALLINI LAURA	20.000		20.000
DE* VANOLI PAOLO	28.000		28.000
DE* VELLA CARLO	1.950		1.950
DE* VELLA GIACOMO	536		536
DE* VENTURA GIUSEPPE	20.000		20.000
DE* VINCENTI MARINELLA	12.000		12.000
3034 BIGNAMI ANDREA	2.500	2.500	
DE* COTI ZELATI STEFANIA	2.500		2.500
508 BRACCO MARINA	31	31	
539 AVONTO GIOVANNI	835	835	
DE* ARMINIO ADRIANO	11.825		11.825
DE* ASTEGGIANO RICCARDO	11.116		11.116
DE* BATTISTI BEATRICE	10.000		10.000
DE* BIGAZZI ENRICA GIANNA LINA	9.000		9.000
DE* BORRI RINALDO	31.251		31.251
DE* CHIAPPINI LUIGINA	19.903		19.903
DE* COLOMBARI AURELIO LUCIO	20.000		20.000
DE* DABINI WALTER	20.000		20.000
DE* DE FRANCESCO GIUSEPPE	22.943		22.943
DE* FARAVELLI FRANCO	110.069		110.069
DE* GHISOLFI ROSANNA	24.388		24.388
DE* IMMOBILIARE DOMINICI SRL	50.000		50.000
DE* JANG ROLANDO DONATO	10.372		10.372
DE* LIBONI ERSIDO	13.509		13.509
DE* MENSI MARIO	8.060		8.060
DE* NIZI WALTER	20.000		20.000
DE* PECCHIAI MARIA ENRICA	21.450		21.450
DE* POGGIO ERMIDE	24.570		24.570
DE* RICCARDI MICHELE	11.635		11.635
DE* ROMA MARIA MARGHERITA	13.881		13.881
DE* ROVETA GIANNA	12.457		12.457
DE* VICARIO SERGIO	11.008		11.008
DE* VOLPONE CARLO	8.615		8.615
542 REVELLO FRANCO	1.782	1.782	
558 LUCHINI ALBERTO			
DE* ALLIANZ SPA			
DE* ANTONVENETA VITA SPA	2.910.301		2.910.301
DE* CREDIT RAS VITA	936.400		936.400
DE* DARTA SAVING LIFE ASSURANCE LTD	46.838		46.838
DE* GENIALLOYD SPA	337.500		337.500
DE* L.A. VITA SPA	5.000		5.000
	10.900		10.900
		1.782	

LISTA ESITO DELLA VOTAZIONE

Oggetto: Politiche di remunerazione dei Consiglieri di Gestione

	Cognome/Nome	Tot. Voti	Proprio	Delega
DE*	L' ASSICURATRICE ITALIANA VITA SPA	52.000		52.000
DE*	RB VITA SPA	325.150		325.150
594	ROLLE MARCO			
DE*	ALGEBRIS GLOBAL FINANCIALS MASTER FUND	32.967.664		32.967.664
DE*	RIVA ERNESTO	518.464		518.464
601	LAZZARI EDOARDO			
DE*	ABXBANK SPA	2.800.000		2.800.000
DE*	BANCA POPOLARE DI SONDRIO SCPA	550.000		550.000
DE*	ENTE NAZIONALE DI PREVIDENZA E DI ASSISTENZA FARMACISTI	200.000		200.000
DE*	ENTE NAZIONALE DI PREVIDENZA ED ASSISTENZA DEI VETERINARI	625.000		625.000
603	MEGARO ORESTE	100	100	
608	GALANTUCCI SERGIO	1.000	1.000	
643	DALLA NOCE GABRIELE			
DE*	AACHENMUENCHENER LEBENSVERSICHERUNG AG	7.251.452		7.251.452
DE*	AACHENMUENCHENER VERSICHERUNG AG	2.000.000		2.000.000
DE*	ALLEANZA TORO SPA	230.708.480		230.708.480
DE*	ASSICURAZIONI GENERALI SPA	156.912.912		156.912.912
DE*	BANCA GENERALI SPA	161		161
DE*	BANCO VITALICIO	215.161		215.161
DE*	CENTRAL KRANKENVERSICHERUNG	4.452.230		4.452.230
DE*	COSMOS LEBENSVERSICHERUNGS	3.585.768		3.585.768
DE*	ESTRELLA	220.428		220.428
DE*	ESTRELLA FP II	46.361		46.361
DE*	ESTRELLA FP IV	52.479		52.479
DE*	FATA ASSICURAZIONI DANNI SPA	65.425		65.425
DE*	FATA VITA SPA	16.700		16.700
DE*	GENERALI LV NV	778.750		778.750
DE*	GENERALI VERSICHERUNG AG (A)	26.581.990		26.581.990
DE*	GENERALI VERSICHERUNG AG (D)	3.346.158		3.346.158
DE*	GENERALI VIE EPARGNE	6.479.914		6.479.914
DE*	GENERALI VIE EURO EPARGNE	14.205.828		14.205.828
DE*	GENERALI VIE EURO HORIZON	950.194		950.194
DE*	GENERALI VIE EX-PRUDENCE VIE	155.750		155.750
DE*	GENERALI VIE FONDS GENERAL ASS	16.877.766		16.877.766
DE*	GENERALI VIE FONDS PROPRES	14.252.911		14.252.911
DE*	GENERALI VIE FRANCE 2	2.850.582		2.850.582
DE*	GENERALI VIE RETRAITE	7.585.859		7.585.859
DE*	GENERTEL SPA	311.500		311.500
DE*	GENERTELLIFE SPA	18.783.581		18.783.581
DE*	INA ASSITALIA SPA	65.595.819		65.595.819
DE*	INTESA VITA SPA	58.917		58.917
DE*	VITALICIO FP	102.010		102.010
DE*	VITALICIO II FP	71.407		71.407

DE* delega alla persona fisica sopra indicata con il numero del radiovoter

D delega alla persona fisica sopra indicata con il numero del radiovoter (votazione effettuata alla postazione assistita)

RL* rappresentanza legale alla persona fisica sopra indicata con il numero del radiovoter

LISTA ESITO DELLA VOTAZIONE

Oggetto: Politiche di remunerazione dei Consiglieri di Gestione

FAVOREVOLI

Cognome/Nome	Tot. Voti	Proprio	Delega
DE* VITALICIO IV FP	44.406		44.406
DE* CARACENI ANDREA			
DE* CARACENI TOMMASO ANTONIO	8.787		8.787
DE* GTO HOLDINGS SRL	147.293		147.293
DE* UNIONE FIDUCIARIA SPA	8.968.769		8.968.769
DE* CUCCHIERESE GIUSEPPE	115.076	115.076	
DE* PROSERPIO PAOLO			
DE* ALETTI & C. BANCA DI INVESTIMENTO MOBILIARE SPA	2.650.000		2.650.000
DE* BONARDI WALTER	8.000		8.000
DE* CASSA DI RISPARMIO DI RAVENNA SPA	857.000		857.000
DE* DIOCESI DI BERGAMO	1.500.000		1.500.000
DE* FONDAZIONE CARIPLO	554.578.319		554.578.319
DE* FONDAZIONE CASSA DI RISPARMIO DI PISTOIA E PESCIA	37.083.708		37.083.708
DE* FONDAZIONE MONTE DEI PASCHI DI SIENA	49.324.560		49.324.560
DE* GOTTI ANGILOLO	86.649		86.649
DE* OPERA DIOCESANA PRO CLERO	1.000.000		1.000.000
DE* OPERA DIOCESANA S.NARNO PER LA PRESERVAZIONE DELLA FEDE NELLA DIOCESI	1.574.441		1.574.441
DE* RAVASIO RENATO	40.000		40.000
DE* SOCIETA' FINANZIARIA DI BANCHE ROMAGNOLE SPA	12.363.910		12.363.910
DE* VENETO BANCA HOLIDING SCPA	350.000		350.000
DE* DE NICOLA MAURO			
DE* BANCO DI BRESCIA SAN PAOLO CAB SPA	4.855.302		4.855.302
DE* UNIONE DI BANCHE ITALIANE SCPA - UBI BANCA	140.167.610		140.167.610
DE* FERRO ANGELO	180.830	180.830	
DE* VALLE MARCO ANTONELLO			
DE* ALLIANZ GLOBAL INVESTORS ITALIA SGR SPA - FONDO ALLIANZ AZIONI ITALIA	7.000.000		7.000.000
DE* GHERDOVICH ANTONIO			
DE* ENTE CASSA DI RISPARMIO DI FIRENZE	400.287.395		400.287.395
Totale voti	5.188.514.754		
Percentuale votanti %	80,313774		
Percentuale Capitale %	43,787402		

DE* delega alla persona fisica sopra indicata con il numero del radiovoter
 **D delega alla persona fisica sopra indicata con il numero del radiovoter (votazione effettuata alla postazione assistita)
 RL* rappresentanza legale alla persona fisica sopra indicata con il numero del radiovoter

LISTA ESITO DELLA VOTAZIONE

Oggetto: Politiche di remunerazione dei Consiglieri di Gestione

CONTRARI

Cognome/Nome	Tot. Voti 17	Proprio 17	Delega
1162 ZOLA UMBERTO CARLO			
1292 BERSEZIO ROBERTO			
**D BBH INT EQUITY FUND (RIC) DELAWARE INVES	1.133.589		1.133.589
**D CCH IEMF LTD MONDRIAN INV PARTNE	248.763		248.763
**D REGENT STRATEGY INTL	376.294		376.294
**D STATE UNIVERSITIES RETIREMENT SYSTEM	684.344		684.344
**D NUCLEAR ELECTRIC INSURANCE LIMITED	965.791		965.791
**D MONDRIAN INVESTMENT GROUP (U.S.) INC	6.212		6.212
**D OKLAHOMA PUBLIC EMPLOYEES RET. SYS.	1.688.332		1.688.332
**D PFIZER INC. RETIREMENT ANNUITY PLAN	714.060		714.060
**D MONDRIAN LARGE CAP CONCENTRATED INTERNATIONAL EQUITY FUND LP	77.525		77.525
**D MONDRIAN WORLD EX-US EQUITY FUND LP	1.318.048		1.318.048
**D DELAWARE INTERNATIONAL EQUITY FUND	13.291.640		13.291.640
**D HONEYWELL INT INC MASTER RETIR TRUST	863.774		863.774
**D BURLINGTON NORTHERN SANTA FE TRUST	561.508		561.508
**D AB FUNDS TRUST	1.158.743		1.158.743
**D COLORADO PUBLIC EMP. RET. ASSOC.	2.785.271		2.785.271
**D TEXAS PREPAID HIGHER TUITION BOARD	337.025		337.025
**D SANDIA CORPORATION PENSIONS PLANS	500.971		500.971
**D SPECTRUM PRIVATE TRUST COMPANY LIMITED	251.643		251.643
**D MONDRIAN GROUP TRUST	2.753.348		2.753.348
**D THE LOUIS CALDER FOUNDATION INTERNATIONAL PORTFOLIO	83.529		83.529
**D RIVERSIDE CHURCH IN THE CITY OF NEW YORK	44.755		44.755
**D MDPIM INTERNATIONAL EQUITY POOL	2.144.021		2.144.021
**D BECHTEL TRUST AND THRIFT PLAN BECON TRUST AND THRIFT PLAN	874.176		874.176
**D TEACHERS' RETIREMENT SYSTEM OF THE STATE OF ILLINOIS	3.419.838		3.419.838
**D GMM INVESTMENT FUNDS TRUST	1.815.808		1.815.808
**D CONAGRA FOODS MASTER PENSION TRUST	786.386		786.386
**D UBS PACE INTERNATIONAL EQUITY INVESTMENTS	1.349.372		1.349.372
**D SAN MATEO COUNTY EMPLOYEES' RETIREMENT ASSOCIATION	673.642		673.642
**D THE RETIREMENT SYSTEM OF THE AMERICAN NATIONAL RED CROSS	315.986		315.986
**D MUNICIPAL EMPLOYEES' RETIREMENT SYSTEM OF MICHIGAN	811.666		811.666
**D BIMCOR OVERSEAS POOLED FUND	943.669		943.669
**D WICHITA RETIREMENT SYSTEMS	324.807		324.807
**D SOUTHERN CA UNITED FOOD COMMERCIAL WORKERS UNION FOOD EMPLOYERS	578.537		578.537
**D CITY OF NEW YORK GROUP TRUST	2.835.813		2.835.813
**D CITY OF CINCINNATI RETIREMENT SYSTEM	60.052		60.052
**D EQUITY LEAGUE PENSION TRUST FUND	324.905		324.905
**D ASSETMARK INTERNATIONAL EQUITY FUND	671.825		671.825
**D WELLS FARGO AND CO CASH BALANCEPLAN	777.517		777.517
**D SEWARD PROSSER MELLON	26.748		26.748
**D RICHARD KING MELLON FOUNDATION	281.278		281.278
**D NEW YORK STATE COMMON RETIREMENT FUND	4.140.454		4.140.454

LISTA ESITO DELLA VOTAZIONE

Oggetto: Politiche di remunerazione dei Consiglieri di Gestione

CONTRARI

Cognome/Nome	Tot. Voti	Proprio	Delega
**D ARMSTRONG WORLD INDUSTRIES INC MASTER TRUST	218.348		218.348
**D SOUTHERN COMPANY SYSTEM MASTER RETIREMENT TRUST	1.402.246		1.402.246
**D AIR CANADA PENSION MASTER TRUSTFUND	1.353.255		1.353.255
**D BAPTIST FOUNDATION OF TEXAS	180.671		180.671
**D WASHINGTON STATE INVESTMENT BOARD	3.745.771		3.745.771
**D VANTAGEPOINT INTERNATIONAL FUND	1.484.233		1.484.233
**D PUBLIC EMPLOYEE RETIREMENT SYSTEM OF IDAHO	1.080.981		1.080.981
**D R.K. MELLON INTERNATIONAL FUND.	140.951		140.951
**D SOUTHERN CALIFORNIA EDISON COMPANY RETIREMENT P	290.043		290.043
**D SAN DIEGO COUNTY EMPLOYEES RETIREMENT ASSOCIATI	1.115.127		1.115.127
**D JOHN DEERE PENSION TRUST	665.435		665.435
**D THE INTERNATIONAL EQUITY PORTFOLIO	3.550.691		3.550.691
**D THE LABOR SELECT INTERNATIONAL EQUITY PORTFOLIO	3.231.916		3.231.916
**D LVIP MONDRIAN INTERNATIONAL VALUE FUND	2.728.486		2.728.486
**D MUNICIPAL FIRE AND POLICE RETIREMENT SYSTEM OF	292.166		292.166
**D TREASURER OF THE STATE OF NORTH CAROLINA EQUITY INVESTMENT FUND POOLED	3.031.626		3.031.626
**D CITY OF NEW YORK DEFERRED COMPENSATION PLAN	743.633		743.633
**D BELL ATLANTIC MASTER TRUST	1.787.993		1.787.993
**D Veba PARTNERSHIP N LP	259.722		259.722
**D OPTIMUM INTERNATIONAL FUND	286.225		286.225
**D WESTERN PENNSYLVANIA TEAMSTERS AND EMPLOYERS PENSION FUND	275.562		275.562
1363 SPIGA EMMA			
DE* AARGAUSISCHE PENSIONSKASSE	250.000		250.000
DE* AARP EMPLOYEES' PENSION PLAN	116.088		116.088
DE* ALAMEDA COUNTY 401A RETIREMENT PLAN	1.300.876		1.300.876
DE* AMERICAN AIRLINES INC. MASTER FIXED BENEFIT PENSION TRUST	552.067		552.067
DE* AMERICAN BEACON INTERNATIONAL EQUITY FUND	618.360		618.360
DE* ANDRA AP-FONDEN (AP2)	668.643		668.643
DE* ARCHITAS MULTI-MANAGER (SA) UNIT TRUST	47.926		47.926
DE* ARIZONA STATE RETIREMENT SYSTEM	467.077		467.077
DE* AXA ROSENBERG EQUITY ALPHA TRUST	4.666.535		4.666.535
DE* AXA SWISS INSTITUTIONAL FUND - EQUITIES GLOBAL EX SWITZERLAND	115.530		115.530
DE* BAERUM KOMMUNE	61.244		61.244
DE* BARCLAYS GLOBAL INVESTORS N.A. INVESTMENT FUNDS FOR EMPLOYEE	1.874.154		1.874.154
DE* BECHTEL TRUST AND THRIFT PLAN BECON TRUST AND THRIFT PLAN	327.003		327.003
DE* BEST INVESTMENT CORPORATION	2.716.445		2.716.445
DE* BIMCOR OVERSEAS POOLED FUND	46.125		46.125
DE* BP PENSION FUND	2.813.703		2.813.703
DE* BRANDES GLOBAL BALANCED FUND	85.425		85.425
DE* BRANDES GLOBAL EQUITY FUND	3.180.397		3.180.397
DE* BRANDES INSTITUTIONAL INTERNATIONAL EQUITY FUND	1.766.850		1.766.850
DE* BRANDES INTERNATIONAL EQUITY FUND	2.043.848		2.043.848
DE* BRANDES SIONNA CANADIAN BALANCED FUND	67.300		67.300

LISTA ESITO DELLA VOTAZIONE

Oggetto: Politiche di remunerazione dei Consiglieri di Gestione

CONTRARI

Cognome/Nome	Tot. Voti	Proprio	Delega
DE* BRANDES STIONNA CANADIAN EQUITY FUND	73.400		73.400
DE* BRUNSWICK UNIT 2 QUALIFIED NUCLEAR DECOMMISSIONING FUND	13.488		13.488
DE* CAISSE DE DEPOT ET PLACEMENT DU QUEBEC	6.075.985		6.075.985
DE* CALIFORNIA PUBLIC EMPLOYEES RETIREMENT SYSTEM	592.977		592.977
DE* CALIFORNIA STATE TEACHERS RETIREMENT SYSTEM	3.204.954		3.204.954
DE* CALVERT WORD VALUES FUND INC- INTERNATIONAL EQUITY FUND	656.704		656.704
DE* CANADIAN BROADCASTING CORPORATION PENSION PLAN	222.020		222.020
DE* CERN PENSION FUND	300.000		300.000
DE* CHRYSLER LLC MASTER RETIREMENT TRUST	835.830		835.830
DE* CITY OF HIALEAH RETIREMENT SYSTEM	48.927		48.927
DE* COLUMBIA GLOBAL VALUE FUND	142.178		142.178
DE* COLUMBIA INTERNATIONAL VALUE MASTER PORTFOLIO	8.435.186		8.435.186
DE* CONSOLIDATED EDISON RETIREMENT PLAN	236.954		236.954
DE* COSMOPOLITAN INVESTMENT FUND	17.781		17.781
DE* CPP INVESTMENT BOARD PMI-2 INC	2.133.760		2.133.760
DE* DWS BALANCED FUND	13.254		13.254
DE* DWS BALANCED VIP	2.894		2.894
DE* DWS EAFE EQUITY INDEX FUND	251.456		251.456
DE* DWS LIFECYCLE LONG RANGE FUND	5.038		5.038
DE* EAGLE SERIES TRUST - EAGLE INTERNATIONAL EQUITY FUND	28.579		28.579
DE* EATON VANCE TAX-MANAGED DIVERSIFIED EQUITY INCOME FUND	1.070.988		1.070.988
DE* EATON VANCE TAX-MANAGED GLOBAL DIVERSIFIED EQUITY INCOME FUND	6.045.235		6.045.235
DE* ELFUND DIVERSIFIED FUND	93.607		93.607
DE* EQUITY INTERNATIONAL INVESTMENT TRUSTS	3.004.543		3.004.543
DE* EUROPE INDEX PLUS COMMON TRUST FUND	243.422		243.422
DE* FLOURISH INVESTMENT CORPORATION	1.579.929		1.579.929
DE* FRESNO COUNTY EMPLOYEES' RETIREMENT ASSOCIATION	268.809		268.809
DE* GE INSTITUTIONAL FUNDS-INTERNATIONAL EQUITY FUND	5.292.693		5.292.693
DE* GENERAL CONFERENCE CORPORATION OF SEVENTH DAY ADVENTISTS	264.063		264.063
DE* GENERAL ELECTRIC INSURANCE PLAN TRUST	299.675		299.675
DE* GLOBAL ADVANTAGE FUNDS - MAJOR MARKETS TEILFONDS	1.849.062		1.849.062
DE* GOLDMAN SACHS FUNDS II	626.631		626.631
DE* GOVERNING COUNCIL OF THE UNIVERSITY OF TORONTO	327.786		327.786
DE* GOVERNMENT OF THE REPUBLIC OF SINGAPORE	58.768		58.768
DE* HARRIS UNIT 1 QUALIFIED NUCLEAR DECOMMISSIONING FUND	24.805		24.805
DE* HENKEL OF AMERICA MASTER TRUST	11.793		11.793
DE* HONG KONG HOUSING AUTHORITY	310.211		310.211
DE* HONG KONG SPECIAL ADMINISTRATIVE REGION GOVERNMENT-EXCHANGE FU	2.162.758		2.162.758
DE* HOUSTON MUNICIPAL EMPLOYERS PENSION SYSTEM	335.730		335.730
DE* IBM SAVINGS PLAN	1.250.729		1.250.729
DE* ILLINOIS STATE BOARD OF INVESTMENT	1.580.451		1.580.451
DE* ILLWU-PMA PENSION PLAN	522.877		522.877
DE* ING DIRECT STREETWISE BALANCED FUND	13.441		13.441

LISTA ESITO DELLA VOTAZIONE

Oggetto: Politiche di remunerazione dei Consiglieri di Gestione

CONTRARI

Cognome/Nome	Tot. Voti	Proprio	Delega
DE* ING DIRECT STREETWISE BALANCED GROWTH FUND	30.561		30.561
DE* ING DIRECT STREETWISE BALANCED INCOME FUND	1.666		1.666
DE* INSURANCE CORPORATION OF BRITISH COLUMBIA	158.488		158.488
DE* INTERNATIONAL PAPER COMPANY COMMINGLED INVESTMENT GROUP TRUST	368.191		368.191
DE* INTERNATIONAL STOCK MARKET PORTFOLIO	16.771		16.771
DE* ISHARES MSCI ACWI INDEX FUND (EX IBT 2765)	146.441		146.441
DE* JOHN HANCOCK INSURANCE COMPANY OF VERMONT	39.393		39.393
DE* JOHNSON & JOHNSON PENSION & SAVINGS PLANS MASTER TRUST	349.018		349.018
DE* LEGG MASON FUNDS ICVC - LEGG MASON CONTINENTAL EUROPEAN EQUITY	28.750		28.750
DE* LEHMAN BROTHERS ADVISOR SERIES- INTERNATIONAL CORE EQUITY MASTER FUND I.P.	10.696		10.696
DE* M FUND BRANDES INTERNATIONAL EQUITY FUND	1.396.080		1.396.080
DE* MAINSTAY INTERNATIONAL EQUITY FUND	302.700		302.700
DE* MAINSTAY MAP FUND	1.655.600		1.655.600
DE* MAINSTAY VP INTERNATIONAL EQUITY PORTFOLIO	247.400		247.400
DE* MANAGED PENSION FUNDS LIMITED	38.540		38.540
DE* MANAGED PENSION FUNDS LIMITED	4.989.963		4.989.963
DE* MARYLAND STATE RETIREMENT & PENSION SYSTEM	177.137		177.137
DE* MARYLAND STATE RETIREMENT & PENSION SYSTEM	6.895.891		6.895.891
DE* MASSACHUSETTS LABORERS ANNUITY FUND	91.406		91.406
DE* MASSACHUSETTS LABORERS PENSION FUND	301.091		301.091
DE* MD EQUITY FUND	361.673		361.673
DE* MERCK AND CO INC UNION VEBE TRUST	83.300		83.300
DE* MERSEYDE PENSION FUND	500.000		500.000
DE* MET INVESTORS SERIES TRUST - MET/TEMPLETON GROWTH PORTFOLIO	311.513		311.513
DE* METROPOLITAN LIFE INSURANCE COMPANY	236.016		236.016
DE* METROPOLITAN SERIES FUND MORGAN STANLEY EAFE INDEX PORTFOLIO	505.200		505.200
DE* MGI FUNDS PLC	975.707		975.707
DE* MICROSOFT CORPORATION SAVINGS PLUS 401(K) PLAN	435.182		435.182
DE* MINISTRY OF STRATEGY AND FINANCE	88.878		88.878
DE* MML FOREIGN FUND	337.216		337.216
DE* MONETARY AUTHORITY OF SINGAPORE	286.901		286.901
DE* MONTANA BOARD OF INVESTMENTS	27.439		27.439
DE* MSCI EAFE PROVISIONAL SCREENED INDEX NON - LENDING COMMON TRUST FUND	98.424		98.424
DE* MULTI-STYLE MULTI-MANAGER FUNDS PLC	43.101		43.101
DE* NATIONAL CITY BANK	34.085		34.085
DE* NEW ENGLANDTEAMSTERS AND TRUCKING INDUSTRY PENSION PLAN	144.951		144.951
DE* NEWPORT NEWS EMPLOYEE RETIREMENT FUND	84.321		84.321
DE* NOMURA PARTNERS FUNDS INC. - INTERNATIONAL EQUITY FUND	4.800		4.800
DE* NORTHROP GRUMMAN CORPORATION VEBE MASTER TRUST I	31.016		31.016
DE* OKLAHOMA FIREFIGHTERS PENSION & RETIREMENT SYSTEM	280.594		280.594
DE* ONTARIO TEACHERS PENSION PLAN BOARD	1.826.463		1.826.463
DE* ONTARIO TEACHERS PENSION PLAN BOARD	3.466.299		3.466.299
DE* OPENWORLD PUBLIC LIMITED COMPANY	131.900		131.900

LISTA ESITO DELLA VOTAZIONE

Oggetto: Politiche di remunerazione dei Consiglieri di Gestione

CONTRARI

Cognome/Nome	Tot. Voti	Proprio	Delega
DE* ORANGE COUNTY EMPLOYEES RETIREMENT SYSTEM	19.517		19.517
DE* ORGANIZATION FOR SMALL&MEDIUM ENTERPRISES AND REGIONAL INNOVATION JAPAN	181.000		181.000
DE* PENSION FUND ASSOCIATION FOR LOCAL GOVERNMENT OFFICIALS	365.953		365.953
DE* PENSION FUND OF SUMITOMO MITSUI BANKING CORPORATION	50.378		50.378
DE* PINNACLE INTERNATIONAL EQUITY FUND	643.280		643.280
DE* PRUDENTIAL RETIREMENT INSURANCE & ANNUITY COMPANY	42.564		42.564
DE* PUBLIC SCHOOL RETIREMENT SYSTEM OF MISSOURI	2.663.024		2.663.024
DE* REED ELSEVIER US RETIREMENT PLAN	84.454		84.454
DE* REGIME DE RETRAITE DE L'UNIVERSITE DE MONTREAL	33.974		33.974
DE* RIO TINTO AMERICA MASTER RETIREMENT TRUST	202.411		202.411
DE* ROBINSON UNIT 2 QUALIFIED NUCLEAR DECOMMISSIONING FUND	22.624		22.624
DE* RUSSELL GLOBAL OPPORTUNITIES FUND	2.170.039		2.170.039
DE* RUSSELL INTERNATIONAL SHARES FUND	470.054		470.054
DE* RUSSELL INTERNATIONAL SHARES TRACKER FUND	21.891		21.891
DE* RUSSELL INVESTMENT COMPANY GLOBAL EQUITY FUND	3.585.307		3.585.307
DE* RUSSELL INVESTMENT COMPANY II PLC	23.953		23.953
DE* RUSSELL INVESTMENT COMPANY INTERNATIONAL FUND	3.388.245		3.388.245
DE* RUSSELL INVESTMENT COMPANY IV PLC	187.576		187.576
DE* RUSSELL INVESTMENT COMPANY PLC	4.360.749		4.360.749
DE* RUSSELL TRUST COMPANY COMMINGLED EMPLOYEE BENEFIT FUNDS TRUST	3.779.938		3.779.938
DE* SACRAMENTO REGIONAL TRANSIT DISTRICT	35.660		35.660
DE* SAN BERNARDINO COUNTY EMPLOYEES RETIREMENT ASSOCIATION	278.925		278.925
DE* SAN DIEGO CITY EMPLOYEES' RETIREMENT SYSTEM	660.940		660.940
DE* SCOTTISH WIDOWS PLC	13.858		13.858
DE* SEI INVESTMENT MANAGEMENT SERVICES	753.216		753.216
DE* SELECT INDEX SERIES	411.417		411.417
DE* SPDR DJ EURO STOXX 50 ETF	657.717		657.717
DE* SPDR MSCI ACWI EX-US ETF	237.469		237.469
DE* SPDR S&P WORLD (EX-US) ETF	79.011		79.011
DE* SPDR S+P INTERNATIONAL FINANCIAL SECTOR ETF	35.726		35.726
DE* SSGA EUROPE INDEX EQUITY FUND	842.738		842.738
DE* SSGA FINANCIALS INDEX EQUITY FUND	35.107		35.107
DE* SSGA GLOBAL INDEX PLUS NL TRUST	203.470		203.470
DE* SSGA GLOBAL INDEX PLUS TRUST	632.688		632.688
DE* SSGA INTERNATIONAL EQUITIES INDEX NL TRUST	165.386		165.386
DE* SSGA WEALTH WEIGHTED GLOBAL EQUITIES INDEX NL TRUST	54.895		54.895
DE* SSGA WEALTH WEIGHTED GLOBAL EQUITIES INDEX TRUST	90.449		90.449
DE* SSGA WORLD INDEX EQUITY FUND	761.142		761.142
DE* STATE BOSTON RETIREMENT SYSTEM	642.089		642.089
DE* STATE OF ALASKA RETIREMENT AND BENEFITS PLANS	2.363.789		2.363.789
DE* STATE OF CONNECTICUT RETIREMENT PLANS & TRUST FUNDS	2.117.815		2.117.815
DE* STATE STREET BANK AND TRUST COMPANY INV. FUNDS FOR TAXEXEMPT R	3.452.924		3.452.924
DE* STATE STREET BANK AND TRUST COMPANY INV. FUNDS FOR TAXEXEMPT R	7.193.089		7.193.089

DE* delega alla persona fisica sopra indicata con il numero del radiovoter

**D delega alla persona fisica sopra indicata con il numero del radiovoter (votazione effettuata alla postazione assistita)

RL* rappresentanza legale alla persona fisica sopra indicata con il numero del radiovoter

LISTA ESITO DELLA VOTAZIONE

Oggetto: Politiche di remunerazione dei Consiglieri di Gestione

CONTRARI

Cognome/Nome	Tot. Voti	Proprio	Delega
DE* STATE STREET BANK AND TRUST COMPANY INVESTMENT FUNDS FOR TAXEXEMPT RETIREMENT PLANS	12.618.133		12.618.133
DE* STATE STREET EUROPE ENHANCED	407.880		407.880
DE* STATE STREET GLOBAL ADVISORS LUXEMBOURG SICAV	72.880		72.880
DE* STATE STREET SRI WORLD INDEX	83.149		83.149
DE* STREETTRACKS SM MSCI EUROPE FINANCIALS SM ETF	473.273		473.273
DE* SUPERVALU INC. MASTER INVESTMENT TRUST	31.171		31.171
DE* SWIP SICAV - US DOLLAR ABSOLUTE RETURN	8.807		8.807
DE* SWISS RE LIFE & HEALTH LIMITED	13.822		13.822
DE* TEACHERS' RETIREMENT SYSTEM OF THE STATE OF ILLINOIS	599.080		599.080
DE* THE BOEING COMPANY EMPLOYEE SAVINGS PLANS MASTER TRUST INVESTM	79.592		79.592
DE* THE GE UK PENSION COMMON INVESTMENT FUND	295.992		295.992
DE* THE MASTER TRUST BANK OF JAPAN LTD RE: ASAHI LIFE PENSION GLOBAL EQUITY FUND	70.176		70.176
DE* THE MUTUAL AID ASSOCIATION OF PREFECTURAL GOVERNMENT PERSONNEL	171.285		171.285
DE* THE PREMIER TRUST FUND FOR QUALIFIED EMPLOYEE BENEFIT PLANS OF	279.156		279.156
DE* THE PRUDENTIAL INSURANCE COMPANY OF AMERICA	168.103		168.103
DE* THE PUBLIC EDUCATION EMPLOYEE RETIREMENT SYSTEM OF MISSOURI	288.573		288.573
DE* THE REGENTS OF THE UNIVERSITY OF CALIFORNIA	6.769.040		6.769.040
DE* THE WELLINGTON TRUST COMPANY NATIONAL ASSOCIATION-MULTIPLE COMMON TRUST FUNDS TRUST-DIVERSIFIED A	61.021		61.021
DE* THORNBURG INTERNATIONAL VALUE FUND	50.020.646		50.020.646
DE* TIFF INTERNATIONAL EQUITY FUND	241.174		241.174
DE* TRANSAMERICA THORNBURG INTERNATIONAL VALUE	1.663.918		1.663.918
DE* TRANSTNET RETIREMENT FUND	293.298		293.298
DE* UAW RETIREE MEDICAL BENEFITS TRUST	810.857		810.857
DE* UNIVERSAL SHIPOWNERS MARINE INSURANCE ASSOCIATION LTD EQUITY CLASS 3	45.134		45.134
DE* UNIVERSITY OF TORONTO MASTER TRUST	235.937		235.937
DE* VOUGHT AIRCRAFT INDUSTRIES INC MASTER DEFINED BENEFITS TRUST	150.560		150.560
DE* WELLS FARGO ADVANTAGE INTERNATIONAL EQUITY FUND	601.272		601.272
DE* WELLS FARGO MASTER TRUST INTERNATIONAL GROWTH PORTFOLIO	649.962		649.962
DE* WELLS FARGO MASTER TRUST INTERNATIONAL INDEX PORTFOLIO	41.907		41.907
DE* WESTPAC INTERNATIONAL SHARE INDEX TRUST	526.369		526.369
DE* WESTPAC STAFF SUPERANNUATION PLAN	10.061		10.061
DE* WHOLESALE GLOBAL EQUITY - CORE FUND	21.229		21.229
DE* WORKERS' COMPENSATION REINSURANCE ASSOCIATION	167.053		167.053
DE* WORLD INDEX OLUS SECURITIES LENDING COMMON TRUST FUND	117.955		117.955
DE* WUT47	38.501		38.501
DE* XEROX CANADA EMPLOYEES RETIREMENT PLAN	157.823		157.823
1423 PROCACCI VIVIANA			
DE* ABERDEEN CITY COUNCIL PENSION FUND	82.000		82.000
DE* ADVANTAGE FUNDS INC - GLOBAL ALPHA FUND	12.569		12.569
DE* ALABAMA TRUST FUND	310.151		310.151
DE* ALASKA PERMANENT FUND	314.292		314.292
DE* ALASKA PERMANENT FUND CORPORATION	570.179		570.179
DE* ALASKA PERMANENT FUNDS	19.636		19.636

DE* delega alla persona fisica sopra indicata con il numero del radiovoter
 **D delega alla persona fisica sopra indicata con il numero del radiovoter (votazione effettuata alla postazione assistita)
 RL* rappresentanza legale alla persona fisica sopra indicata con il numero del radiovoter

LISTA ESITO DELLA VOTAZIONE

Oggetto: Politiche di remunerazione dei Consiglieri di Gestione

CONTRARI

Cognome/Nome	Tot. Voti	Proprio	Delega
DE* AMETEK INC. EMPLOYEES MASTER RETIREMENT TRUST	10.444		10.444
DE* ARCHDIOCESE OF NEW YORK MASTER TRUST	11.564		11.564
DE* ARIZONA PSPRS TRUST	487.087		487.087
DE* ASSOCIATED BRITISH FOODS PENSION SCHEME	9.435		9.435
DE* AT&T UNION WELFARE BENEFIT TRUST	615.929		615.929
DE* AXA ROSENBERG GLOBAL EQUITY TRUST (CANADA)	30.665		30.665
DE* AXA ROSENBERG GLOBAL INVEST COMP ICVC AXA ROSENBERG EUROPE FUND	1.727.710		1.727.710
DE* AXA ROSENBERG INTERNATIONAL EQUITY INSTITUTIONAL	98.496		98.496
DE* AXA SUN LIFE PLC	3.887.978		3.887.978
DE* AZL FRANKLIN TEMPLETON FOUNDINGSTRATEGY PLUS FUND	17.464		17.464
DE* BAPTIST FOUNDATION OF TEXAS .	40.483		40.483
DE* BECTEL JACOBS COMPANY LLC PENSION PLAN MASTER	192.555		192.555
DE* BECTEL NR PROGRAM MASTER TR .	235.099		235.099
DE* BECTEL NR PROGRAM PENSION MASTERTRUST	121.900		121.900
DE* BELL ATLANTIC MASTER TRUST	1.410.336		1.410.336
DE* BELLSOUTH CORP REP EMPLOYEES HEALTH CARE TRUST-RETIRES	94.515		94.515
DE* BELLSOUTH CORPORATION HEALTH CARE TRUST RETIREES	80.610		80.610
DE* BMO HARRIS INTERNATIONAL SPECIAL EQUITY PORTFOLIO	550.003		550.003
DE* BNY MELLON EB COLLECTIVE INVESTMENT FUND PLAN	223.794		223.794
DE* CENTRAL STATES SOUTHEAST AND SOUTHWEST AREAS PENS	72.772		72.772
DE* CF INTERNATIONAL STOCK INDEX FUND	492.555		492.555
DE* CIBC EUROPEAN INDEX FUND .	69.609		69.609
DE* CIBC INTERNATIONAL INDEX FUND	1.469		1.469
DE* CIBC POOLED INTERNATIONAL EQUITY INDEX FUND	38.039		38.039
DE* CITIGROUP PENSION PLAN	68.000		68.000
DE* CO-OPERATIVE SUPERANNUATION SOCIETY PENSION PLAN	479.645		479.645
DE* COMMONWEALTH OF PENNSYLVANIA STATE EMPLOYEES RETIREMENT SYSTEM	6.100		6.100
DE* CONRAIL EMPLOYEE BENEFITS TRUST	23.500		23.500
DE* CORDARES SUBFONDS AANDELEN EUROPA ACTIEF BEHEER.	1.131.028		1.131.028
DE* COUNTY EMPLOYEES ANNUITY AND BENEFIT FUND OF COOK COUNTY	6.227		6.227
DE* DREYFUS INDEX FUNDS INC DREYFUS INTERNATIONAL STC	431.826		431.826
DE* DT INTERNATIONAL STOCK INDEX FUND	932.561		932.561
DE* DUKE ENERGY QUALIFIED NUCLEAR DECOMMISSIONING TRUS	713.658		713.658
DE* EMPLOYEES RETIREMENT SYSTEM OF TEXAS	6.394.038		6.394.038
DE* EMPLOYEES RETIREMENT SYSTEM OF TEXAS .	1.619.200		1.619.200
DE* EMPLOYEES` RETIREMENT SYSTEM OF THE CITY OF BALTI	1.300		1.300
DE* ENERGY EAST CORPORATION MASTERTRUST	450.299		450.299
DE* EQ ADVISORS TRUST EQAXA MUTUAL SHARES CORE PORTFOLIO	375.208		375.208
DE* FAIRFAX COUNTY EMPLOYEES` RETIREMENT SYSTEM	200		200
DE* FAMANDSFORNINGEN PENSAM INVESTPSI 10 GLOBALE AKTIER	54.491		54.491
DE* FIDELITY COMMONWEALTH TRUST IIFIDELITY INTL ENHANC	20.964		20.964
DE* FIDELITY CONCORD STREET TRUST: SPARTAN INTERNATIONAL INDEX FD	6.158.952		6.158.952
DE* FIREFIGHTERS RETIREMENT SYSTEM	71.106		71.106

LISTA ESITO DELLA VOTAZIONE

Oggetto: Politiche di remunerazione dei Consiglieri di Gestione

CONTRARI

Cognome/Nome	Tot. Voti	Proprio	Delega
DE* FRANKLIN MUTUAL SHARES FUND	7.755		7.755
DE* GOVERNMENT OF NORWAY	41.469.828		41.469.828
DE* GOVERNMENT OF NORWAY	3.901.866		3.901.866
DE* GRANGER FINANCIAL MANAGEMENT .	17.642		17.642
DE* HEALTH CARE SECURITY TRUST .	28.420		28.420
DE* HIGHMARK INC.	422.138		422.138
DE* HYDRO ONE PENSION PLAN .	302.587		302.587
DE* IMPERIAL INTERNATIONAL EQUITY POOL	208.064		208.064
DE* INCO ELECTED MASTER TRUST .	348.800		348.800
DE* INGERSOLRAND COMPANY COLLECTIVETRUST	167.956		167.956
DE* INTERPOLIS & VAN SPAENDONCK AANDELEN EUROPA POOL	214.588		214.588
DE* JNL MELLON CAPITAL MANAGEMENT INTERNATIONAL INDEX FUND	640.785		640.785
DE* JNLFRANKLIN TEMPLETON MUTUAL SHARES FUND	500.993		500.993
DE* JOHN DEERE PENSION TRUST .	44.855		44.855
DE* JP MORGAN CHASE RETIREMENT PLAN	1.230.539		1.230.539
DE* KANSAS PUBLIC EMPLOYEES RETIREMENT	524.147		524.147
DE* LICR FUND INC. .	159.824		159.824
DE* LUCENT TECHNOLOGIES INC. MASTERPENSION TRUST	115.184		115.184
DE* LVIP SSGA INTERNATIONAL INDEX FUND	203.709		203.709
DE* MANVILLE PERSONAL INJURY SETTLEMENT TRUST	86.142		86.142
DE* MARS ASSOCIATES' RETIREMENT PLAN	556.000		556.000
DE* MCGILL UNIVERSITY PENSION FUND	27.353		27.353
DE* MELLON BANK EMPLOYEE BENEFIT COLLECTIVE INVESTMEN	577.596		577.596
DE* MELLON BANK NA EMPLOYEE BENEFIT COLLECTIVE INVES	3.467.132		3.467.132
DE* MINISTRY OF FINANCE OF THE REPUBLIC OF KAZAKHST	2.589.734		2.589.734
DE* NATIONAL SECURITY TECHNOLOGIES LLC (NSTEC) RETIREMENT PLANM	132.960		132.960
DE* NATIONWIDE LIFE INSURANCE COMPANY OF AMERICA	4.278		4.278
DE* NEIMAN MARCUS GROUP INC RETIREMENT PLAN MAST	43.965		43.965
DE* NEW YORK STATE COMMON RETIREMENT FUND	1.747.688		1.747.688
DE* NEW YORK STATE DEFERRED COMPENSATION PLAN	34.195		34.195
DE* NORGES BANK	8.352.312		8.352.312
DE* OHIO POLICE AND FIRE PENSION FUND	1.959.325		1.959.325
DE* OKLAHOMA GAS AND ELECTRIC COMPANY EMPLOYEES' RETIREMENT PLAN	14.889		14.889
DE* OPERATING ENGINEERS LOCAL 101 PENSION FUND	112.651		112.651
DE* PACIFIC GAS AND ELECTRIC CORP RETIREMENT MAST	52.700		52.700
DE* PACIFIC GAS AND ELECTRIC QUALIFIED CPUC DECOMMISSIONING TRUST	278.256		278.256
DE* PANAGORA GROUP TRUST .	19.740		19.740
DE* PENSION FUND OF THE CHRISTIAN CHURCH	215.970		215.970
DE* PENSION RESERVES INVESTMENT TRUST FUND	9.004.463		9.004.463
DE* PG&E POSTRET. MEDICAL PLAN TR.MGMT & NONBARGAINING	8.294		8.294
DE* PG&E POSTRETIREMENT MED. PLAN TRUST - NON-MGMT. EM	4.300		4.300
DE* PNM RESOURCES INC MASTERTRUST AGREEMENT FOR DB PLANS	1.206		1.206
DE* PSEG NUCLEAR LLC MASTER DECOMMISSIONING TRUS	184.892		184.892

LISTA ESITO DELLA VOTAZIONE

Oggetto: Politiche di remunerazione dei Consiglieri di Gestione

CONTRARI

Cognome/Nome	Tot. Voti	Proprio	Delega
DE* PUBLIC EMPLOYEE RETIREMENT SYSTEM OF IDAHO	458.591		458.591
DE* PUBLIC EMPLOYEES RETIREMENT SYSTEM OF NEVADA	35.356		35.356
DE* RAYTHEON MASTER PENSION TRUST	120.500		120.500
DE* REYNOLDS AMERICAN DEFINED BENEFIT MASTERTRUST	1.054.653		1.054.653
DE* ROCKWELL COLLINS MASTER TRUST	37.947		37.947
DE* ROGERSCASEY TARGET SOLUTIONS LLC.	203.446		203.446
DE* ROHM AND HAAS MASTER TRUST	255.900		255.900
DE* RUSSEL INSTITUTIONAL FUNDS LLC-RUSSELL EMERGING MARKETS EQUITYPLUS FU	860.083		860.083
DE* RUSSELL GLOBAL EQUITY FUND	120.727		120.727
DE* RUSSELL GLOBAL EQUITY POOL	658		658
DE* RUSSELL OVERSEAS EQUITY FUND	652.435		652.435
DE* RUSSELL OVERSEAS EQUITY POOL	307.225		307.225
DE* SAN DIEGO GAS AND ELEC CO NUCLEAR FACILITIES QUAL DEC	82.793		82.793
DE* SBC MASTER PENSION TRUST	1.904.804		1.904.804
DE* SCHOOL EMPLOYEES RETIREMENT SYSTEM OF OHIO	1.095.600		1.095.600
DE* SEMBRA ENERGY PENSION MASTER TRUST	265.331		265.331
DE* SHANDS HEALTHCARE PENSION PLAN	149.200		149.200
DE* SHELL PENSION TRUST	30.743		30.743
DE* SOUTHERN CALIFORNIA EDISON CO NUCLEAR FACILITIES Q	364.108		364.108
DE* STATE OF WYOMING STATE TREASURER	2.266.924		2.266.924
DE* STICHTING DOW PENSIOENFONDS	178.933		178.933
DE* STICHTING MASTERFOODS PENSIOENFONDS	291.608		291.608
DE* STICHTING PENSIOENFONDS HORECA & CATERING	495.639		495.639
DE* STICHTING PENSIOENFONDS VOOR DIERENARTSEN	39.463		39.463
DE* T ROWE PRICE INTERNATIONAL FUNDINC T ROWE PRICE INTL EQUITY IND	326.601		326.601
DE* T ROWE PRICE INTERNATIONAL FUNDS INC T ROWE PRICE INTL GROWT INC	6.810.165		6.810.165
DE* T ROWE PRICE PERSONAL STRATEGY BALANCED FUND	290.399		290.399
DE* T ROWE PRICE PERSONAL STRATEGY INCOME FUND	390.149		390.149
DE* T. ROWE PRICE BALANCED FUND INC	689.698		689.698
DE* T.ROWE PRICE EQUITY SERIES INC.PERSONAL STRATEGY PORFOLIO	32.896		32.896
DE* T.ROWE PRICE GLOBAL LARGE CAP STOCK FUND	5.594.485		5.594.485
DE* T.ROWE PRICE INSTITUTIONAL GLOBAL EQUITY FUND	1.360.298		1.360.298
DE* T.ROWE PRICE INSTITUTIONAL GLOBAL LARGE CAP EQUITY FUND	81.892		81.892
DE* T.ROWE PRICE OVERSEAS STOCK FUND	4.094.125		4.094.125
DE* TD EMERALD INTERNATIONAL EQUITYINDEX FUND	1.067.034		1.067.034
DE* TD EUROPEAN INDEX FUND	53.406		53.406
DE* TD GLOBAL MULTI-CAP FUND	3.904.740		3.904.740
DE* TD INTERNATIONAL INDEX FUND	148.399		148.399
DE* TEACHERS RETIREMENT SYSTEM OF OKLAHOMA	2.370.522		2.370.522
DE* TEACHERS' RETIREMENT SYSTEM OF THE CITY OF NEW Y	64.255		64.255
DE* TENNESSEE VALLEY AUTHORITY RETIREMENT SYSTEM	39.308		39.308
DE* THE ANNIE E. CASEY FOUNDATION	136.567		136.567
DE* THE BOARD OF TRUSTEES OF WHITMAN COLLEGE	64.946		64.946

LISTA ESITO DELLA VOTAZIONE

Oggetto: Politiche di remunerazione dei Consiglieri di Gestione

CONTRARI

Cognome/Nome	Tot. Voti	Proprio	Delega
DE* THE BOEING COMPANY EMPLOYEE RETIREMENT PLANS MASTER TRUST	2.407.970		2.407.970
DE* THE BOSTON COMMON INTNL SOCIAL INDEX FUND LLC	37.140		37.140
DE* THE CALIFORNIA ENDOWMENT	6.261		6.261
DE* THE CANADIAN MEDICAL PROTECTIVE ASSOCIATION	2.278		2.278
DE* THE DOMESTIC AND FOREIGN MISSIONARY SOCIETY OF THE PROTESTANT EPISCOPAL CHURCH IN THE UN	5.303		5.303
DE* THE NORANDA PENSION FUNDS TRUST-INTERNATIONAL EQUITY FD	379.000		379.000
DE* THE ROYAL INST FOR THE ADVANCEMENT OF LEARNING MCGILL UNIVERSITY	158.411		158.411
DE* THYSSENKRUPP USA INC. MASTER TRUST	168.763		168.763
DE* TIME WARNER INC MASTER PENSION TRUST	38.319		38.319
DE* TREASURER OF THE STATE OF NORTHCAROLINA-EQUITY INVESTMENT FUND POOLED	3.134.615		3.134.615
DE* UNIVERSITY OF SOUTHERN CALIFORNIA	22.513		22.513
DE* UPS GROUP TRUST	78.577		78.577
DE* VANTAGEPOINT OVERSEAS EQUITY INDEX FUND	137.752		137.752
DE* VEBA PARTNERSHIP N LP	200.656		200.656
DE* VF CORPORATION PENSION PLAN	170.100		170.100
DE* VOLVO GROUP RETIREMENT TRUST	270.408		270.408
DE* WASHINGTON STATE INVESTMENT BOARD	1.434.896		1.434.896
DE* WELLMARK INC.	311.909		311.909
DE* WILLIAM BARRON HILTON CHARITABLE REMAINDER	262.200		262.200
DE* WSIB INVESTMENTS PUBLIC EQUITIES POOLED FUND TRUST	17.202		17.202
DE* VERNICE MANUELA			
1446			
**D FCP VILLIERS DIVERSIFIE SGAM	793.789		793.789
**D FCP VILLIERS DIVERSIFIE CAAM	1.275.929		1.275.929
**D FCP AGIRC INDO	101.832		101.832
**D EVOLUTIS	765.000		765.000
**D MEDI ACTIONS	1.200.000		1.200.000
**D REUNICA CAAM ACTIONS	6.185		6.185
**D NADAUD	62.676		62.676
**D FCP ATOUT PULSATIONS	1.375.091		1.375.091
**D GRD IFC 97	100.000		100.000
**D CAAM ACTIONS INTERNATIONALES	4.744		4.744
**D OPTALIME	12.757		12.757
**D CAAM ACTIONS RESTRUCTURATIONS	46.848		46.848
**D INDOCAM FLAMME	103.279		103.279
**D AGRICAPI	142.907		142.907
**D QUERCUS	295.589		295.589
**D FLOREAL	293.611		293.611
**D GRD 2	77.960		77.960
**D CAAM SELECT EURO	430.395		430.395
**D CAAM ACTIONS EURO CA-MF	406.052		406.052
**D FCP PORTFOLIO ACTIONS EUROPE	703.846		703.846
**D SICAV AMUNDI ACTIONS EUROPE ASIE	14.164		14.164
**D AGRITPLAN EXPANSION FCPE CAES	167.975		167.975

LISTA ESITO DELLA VOTAZIONE

Oggetto: Politiche di remunerazione dei Consiglieri di Gestione

CONTRARI

Cognome/Nome	Tot. Voti	Proprio	Delega
**D	1.013.535		1.013.535
**D	1.322.831		1.322.831
**D	579.181		579.181
**D	8.628		8.628
**D	121.043		121.043
**D	1.979.029		1.979.029
**D	32.380		32.380
**D	977.911		977.911
**D	10.000		10.000
**D	18.108		18.108
**D	20.000		20.000
**D	107.922		107.922
**D	6.950.575		6.950.575
**D	690.671		690.671
**D	813.561		813.561
**D	51.153		51.153
**D	5.788		5.788
**D	190.488		190.488
**D	71.895		71.895
**D	51.988		51.988
**D	69.085		69.085
**D	22.390		22.390
**D	108.861		108.861
**D	23.135		23.135
**D	211.773		211.773
**D	9.742		9.742
**D	3.575		3.575
**D	15.446		15.446
**D	449.312		449.312
**D	56.907		56.907
**D	683.618		683.618
**D	240.570		240.570
**D	223.583		223.583
**D	248.597		248.597
**D	46.401		46.401
**D	35.772		35.772
**D	8.890		8.890
**D	680.302		680.302
**D	10.637		10.637
**D	25.137		25.137
**D	32.800		32.800
**D	14.016		14.016
**D	36.655		36.655

LISTA ESITO DELLA VOTAZIONE

Oggetto: Politiche di remunerazione dei Consiglieri di Gestione

CONTRARI

Cognome/Nome	Tot. Voti	Proprio	Delega
**D PREDICA ISR EUROPE	13.000		13.000
**D FCP CLIKEO 2	34.633		34.633
**D BOURBON 2	220.000		220.000
**D FCP FDRN SGAM	130.895		130.895
**D FCP FMS 3	342.348		342.348
**D FCP ARRCO LONG TERME D	530.578		530.578
**D FCP CRN SOGE ACTIONS	70.000		70.000
**D CARP - INDO	259.390		259.390
**D EGERIS OBJECTIF EURO	3.181		3.181
**D DARTY DIVERSIFIE EQUILIBRE	53.222		53.222
**D GRD 20	1.944.592		1.944.592
**D CAAM EUROPE FINANCIERES	65.816		65.816
**D FCP RSI EURO P	3.420.261		3.420.261
**D FCP ORIANCE EPARGNE	45.424.608		45.424.608
**D FCP ICARE	852		852
**D AMUNDI FUND	1.235.042		1.235.042
**D THE LEONARD AND BERYL BUCK FOUNDATION - WELLS FARGO BANK	45.013		45.013
**D MR R A STOCKWELL AS TRUSTEE OF JEREMY CLAY PERSONAL TRUST	16.312		16.312
**D THE JORDAN CHARITABLE FOUNDATION	18.281		18.281
**D SHEPHERD KAPLAN LLC	14.291		14.291
**D MR R A STOCKWELL AS TRUSTEE OF LUCILLA STEPHENSON PERSONAL TRUST	28.516		28.516
**D MR RA STOCKWELL AS TRUSTEE OF ANNE CLAY PERSONAL TRUST	16.922		16.922
**D MR R A STOCKWELL AS TRUSTEE OF PETER CLAY DISCRETIONARY TRUST	14.646		14.646
**D MR R A STOCKWELL AS TRUSTEE OF THE PETER CLAY PERSONAL TRUST	14.384		14.384
**D BAILLIE GIFFORD EUROPEAN FUNDA SUB FUND OF THE BAILLIE GIFFORD OVERSEAS GROWTH FUNDS ICV	274.939		274.939
**D CITY OF NEW YORK GROUP TRUST	1.362.605		1.362.605
**D THE EAFE CHOICE FUND	136.338		136.338
**D LOUISIANA STATE EMPLOYEES' RETIREMENT SYSTEM	1.508.362		1.508.362
**D MERITAS INTERNATIONAL EQUITY FUND	141.513		141.513
**D RBS HBOS EURO SPECIAL SITUATIONS FUND	909.653		909.653
**D HALIFAX INTL INVEST ICVC EUROPEAN FD	1.062.714		1.062.714
**D ST ANDREWS LIFE ASSURANCE PLC	102.683		102.683
**D CLERICAL MED INVEST GROUP LIMITED	290.868		290.868
**D UNIVERSE THE CMI GLOBAL NETWORK FUND	3.881.740		3.881.740
**D DESJARDINS GLOBAL ALL CAP EQUITY FUND	373.400		373.400
**D THE WELLINGTON TRUST CP. NATIONAL ASS. MULTIPLE COL. INV.FUNDS	801.907		801.907
**D THE HARTFORD DIVERSIFIED INTERNATIONAL FUND	10.847		10.847
**D MARCH FUND	73.990		73.990
**D ABBEY LIFE ASSURANCE COMPANY LIMITED	4.041.863		4.041.863
**D SCOTTISH WIDOWS UNIT FUNDS LIMITED	188.925		188.925
**D SCOTTISH WIDOWS PLC	1.613.744		1.613.744
**D PENSIONS MANAGEMENT (S.W.F.) LIMITED	394.196		394.196
**D SCOTTISH WIDOWS OV. GROWTH INV. FUNDS ICVC-EU. SELECT GROWTH F	1.885.797		1.885.797

LISTA ESITO DELLA VOTAZIONE

Oggetto: Politiche di remunerazione dei Consiglieri di Gestione

CONTRARI

Cognome/Nome	Tot. Voti	Proprio	Delega
**D	163.401		163.401
**D	122.000		122.000
**D	960.343		960.343
**D	31.028		31.028
**D	19.250		19.250
**D	88.509		88.509
**D	189.558		189.558
**D	557.908		557.908
**D	1.500.000		1.500.000
**D	461.952		461.952
**D	1.350.134		1.350.134
**D	4.444.460		4.444.460
1638			
**D	2.679.500		2.679.500
**D	27.000		27.000
**D	2.648.685		2.648.685
**D	286.229		286.229
**D	87.326		87.326
**D	516.253		516.253
**D	1.728.159		1.728.159
**D	1.625.510		1.625.510
**D	56.191		56.191
**D	1.490.743		1.490.743
**D	392.830		392.830
**D	15.684.904		15.684.904
**D	8.066		8.066
**D	192.945		192.945
**D	1.575.114		1.575.114
**D	1.831.050		1.831.050
**D	977.200		977.200
**D	276.900		276.900
**D	1.125.872		1.125.872
**D	782.000		782.000
**D	27.071.189		27.071.189
**D	309.944		309.944
**D	793.968		793.968
**D	4.329.214		4.329.214
**D	60.493		60.493
**D	55.115		55.115
**D	1.160.000		1.160.000
**D	303.359		303.359
**D	127.732		127.732
**D	43.475		43.475
MULTI-MANAGER ICVC - MULTI-MANAGER INTERNATIONAL EQUITY FUND			
CAPITA TRUST COMPANY (JERSEY) LIMITED AS CUSTODIAN FOR LLOYDS TSB OFFSHORE FUNDS LIMITED			
STATE STREET TRUSTEES LIMITED ATF SWIP CAPITAL TRUST			
SCOTTISH WIDOWS INV. PART.-0 INV FUNDS ICVC-PAN-EURO.SRI EQ FU			
SCOTTISH WIDOWS INV. PART. INV. FUNDS ICVC-PAN-EUR.EQ.FUND			
SCOTTISH WIDOWS INVESTMENT PARTNERSHIP INVESTMENT FUNDS ICVC-E			
SWI PARTNERSHIP INVESTMENT FUNDS GB ICVC - FIN.FUND			
ELFUN INTERNATIONAL EQUITY FUND			
WEST YORKSHIRE PENSION FUND			
WEST MIDLANDS METROPOLITAN AUTHORITI			
REGIME DE RETRAITE D HYDRO QUEBEC			
KAS DEPOSITARY TRUST COMPANY 4444460			
TONELLI GIULIO			
UNPMF			
MUTRE SA			
ARK LIFE ASSURANCE COMPANY LIMITED			
RBS INVESTMENT FUNDS ICVC BALANCED FUND			
ROYAL SCOTTISH ASSURANCE PLC			
NATIONAL WESTMINSTER LIFE ASSURANCE LTD			
AVIVA INVESTORS			
AVIVA STAFF PENSION TRUSTEE LTDAS TRUSTOF AVIVA STAFF PENSION SCHEME			
AVIVA INVESTORS INTERNATIONAL FUND			
AVIVA INSURANCE UK LIMITED			
LG N BALANCED TRUST JPM TRUSTEAND DEPOSITARY CO LTD 1			
AVIVA LIFE & PENSIONS UK LIMITED			
NOTTINGHAMSHIRE COUNTY COUNCIL PENSION FUND			
DUPONT PENSION TRUST			
GENERAL ELECTRIC PENSION TRUST			
BRUNEI INVESTMENT AGENCY			
LONDON BOROUGH OF CAMDEN PENSION FUND			
THE LONDON BOROUGH OF CAMDEN PENSION FUND			
RL MANAGER OF MANAGERS FD ICVC THE GLOBAL EX UK EQUITY FUND			
NORTH YORKSHIRE PENSION FUND			
BARCLAYS GLOBAL INVESTORS PENSIONS MANAGEMENT LTD			
GAMLA LIVFORSAKRINGSAKTIEBOLAGET SEB TRYGG LIV			
BARCLAYS GLOBAL INVESTORS AUSTRALIA LTD AS RESPONSIBLE ENTITY FOR BGI FISSION INTERNATIONAL EQ			
BGI INDEX SELECTION FUND			
BLACKROCK INDEXED ALL-COUNTRY EQUITY FUND			
EGEPARGNE ACTIONS ISR ACTIONS EUROPE CAAM			
FCP ERAFP ACTIONS EUROS1 EDEAM			
RAVGOT DIVERSIFIE I ALLIANZ GLOBAL INVES			
FDT ETHOS			
PENSIONSKASSE BUEHLER AG			

DES* delega alla persona fisica sopra indicata con il numero del radiovoter

**D* delega alla persona fisica sopra indicata con il numero del radiovoter (votazione effettuata alla postazione assistita)

RL* rappresentanza legale alla persona fisica sopra indicata con il numero del radiovoter

LISTA ESITO DELLA VOTAZIONE

Oggetto: Politiche di remunerazione dei Consiglieri di Gestione

CONTRARI

Cognome/Nome	Tot. Voti	Proprio	Delega
**D LOMBARD ODIER DARIER HFM SA INSTITUTIONNEL-3D	172.000		172.000
**D ORGANISATION EUROPEENNE DE RECHERCHE NUCLEAIRE CERN (CAISSE DE PENSION)	104.040		104.040
**D CERN PENSION FUND	607.124		607.124
**D ALASKA COMMON TRUST FUND	106.661		106.661
**D UNIVERSITY OF TORONTO MASTER TRUST	214.451		214.451
**D FONDS DE RESERVE POUR LES RETRAITES	60.800		60.800
**D ARLINGTON COUNTY VIRGINIA EMPLOYEES RETIREMENT SYSTEM	166.900		166.900
1711 BARDO BRUNO	9.894	9.894	
1760 RICCOMAGNO TULLIO	5.000	5.000	
1798 GASCHINO BRUNO	15	15	
1812 CARDARELLI ANGELO			
**D FCP NEUILLY ACTIONS	91.578		91.578
**D FCP FIMA EUROPE	172.911		172.911
**D FCP ANEP FORTIS	1.122.189		1.122.189
**D FCP FORTIS ETOILE FCR	109.141		109.141
**D FORTIS L EQ.FINANCE EUROPE	77		77
**D FORTIS L EQ BEST SEL EU EX	1.503		1.503
**D CSA B PENSION EQ EMU L CAP	4.470		4.470
**D CSA B EQUITY SRI EUROPE	51.345		51.345
**D FLF EQUITY GROWTH EUROPE	2.159		2.159
**D CSA L EQUITY SRI EUROPE	338		338
**D CSA L EUROPEAN LARGE CAPS	30.640		30.640
**D FORTIS L FD ACTLOCK EURO	464		464
**D CSA B EUROPEAN LARGE CAPS	743		743
**D FIM INSTITUT EQUITY EMU D	94.588		94.588
**D FORTIS B EQ FINANCE EUROPE	185		185
**D CSA B EQUITY EURO	516.025		516.025
**D CSA L EQUITY EURO	2.228		2.228
**D POST GLOBAL SAFETY MIX	2.741		2.741
**D FORTIS L FUND EQ BEST SELECT EUROPE	5.750		5.750
**D FLP FUND OP EUROPE	2.415		2.415
**D FORTIS L FUND EQUITY FINANCE WORLD	37		37
**D TDX INDEPENDENCE 2020 EXCHANGETRADED FUND	214		214
**D ALAS INVESTMENT SERVICES LTD	10.980		10.980
**D HAYES LEMMERZ INTERNATIONAL INC RETIREMENT INCOME PLAN	140.606		140.606
**D THE NATIONAL FOOTBALL LEAGUE RECIPROCAL TRUST	71.222		71.222
**D FORTIS INVESTMENT MANAGEMENT	237.348		237.348
**D APOLLINE 6 ACTIONS	300.841		300.841
**D FCP CGRCE ACTION EUROPE 3	872.918		872.918
**D BRANDES INT'L EQUITY FUND	171.605		171.605
**D FIDELITY SICAV	3.001.328		3.001.328
**D SUMMIT MUTUAL FUNDS INC. EAFE INTERNATIONAL INDEX PORTFOLIO	5.256.685		5.256.685
	64.617		64.617

LISTA ESITO DELLA VOTAZIONE

Oggetto: Politiche di remunerazione dei Consiglieri di Gestione

CONTRARI

Cognome/Nome	Tot. Voti	Proprio	Delega
**D DELUXE CORPORATION MASTER RETIREMENT TRUST PLAN	75.075		75.075
**D ROCKFORD HEALTH SYSTEM MASTER TRUST	41.505		41.505
**D US BANK BR OMNI PENSION	4.433		4.433
**D ROYAL SCOTTISH ASSURANCE PLC	77.254		77.254
**D FIDUCIARY TRUST COMPANY INTERNATIONAL AGENT FO US CLIENTS	59.155		59.155
**D NATIONAL WESTMINSTER REINSURANCE LTD	11.639		11.639
**D AVIVA LIFE & PENSIONS UK LIMITED	88.325		88.325
**D FLORIDA RETIREMENT SYSTEM	1.418.155		1.418.155
**D BNYTD AC INSIGHT INV EVERGREEN FD	323.866		323.866
**D FRANKLIN TEMPLETON INVESTMENT FUNDS	25.154.218		25.154.218
1957 MERONI PATRIZIO	1.626	1.626	
1976 FOLCO PAOLO			
**D NATIXIS ASSET MANAGEMENT	1.489.892		1.489.892
**D COVEA FINANCE	1.553.724		1.553.724
**D AGI FRANCE	740.000		740.000
**D SUNTRUST BANK FOR THE BENEFIT OF BAPTIST HEALTH S.FLORIDA IN	19.751		19.751
**D NORTHWESTERN MUTUAL LIFE INSURANCE COMPANY GASA EQUITY	202.293		202.293
**D THE NORTHWESTERN MUTUAL LIFE INSURANCE COMPANY FOREIGN EQ.	358.007		358.007
**D EUROPEAN EQUITY ENHANCED INDEXI OF GLOBAL EQUITY INVESTMENT	32.571		32.571
**D SUNTRUST-BAPTIST HEALTH S. FLORIDA/BRANDES	263.645		263.645
**D CITIGROUP GLOBAL MARKETS INC.	463.440		463.440
**D AEGON CUSTODY BV INZAKE AEGON BASISFONDS AANDELEN EUROPA	3.572		3.572
**D STATE OF MINNESOTA	503.000		503.000
**D DU PONT (GB) LIMITED PENSIONS FUND	718.349		718.349
**D JOHN HANCOCK TRUST PACIFIC RIM TRUST	37.262		37.262
**D JOHN HANCOCK FUNDS II INTERNATIONAL EQUITY INDEX FUND	226.364		226.364
**D CAVENHAM GLOBAL EQUITIES	271.681		271.681
**D THE MASTER TRUST BANK OF JAPAN LTD RE: HITACHI FOREIGN EQUITY INDEX MOTHER FUND	220.956		220.956
**D WELLS FARGOMASTER TRUST DIVERSIFIED STOCK PORTFOLIO	505.509		505.509
**D GOLDMAN SACHS FUNDS II	22.600		22.600
**D RUSSELL INVESTMENT COMPANY II PLC	699.172		699.172
**D MARYLAND STATE RETIREMENT & PENSION SYSTEM	1.529.160		1.529.160
**D SSGA INTERNATIONAL EQUITIES INDEX TRUST	227.963		227.963
**D SSGA ITALY INDEX FUND	1.329.260		1.329.260
**D SSGA ITALY INDEX EQUITY FUND	41.481		41.481
**D SSGA EMU INDEX EQUITY FUND	2.396.797		2.396.797
**D STREETTRACKS MSCI EUROPE ETF	33.509		33.509
**D STATE STREET ACTIONS EUROLAND	1.173.660		1.173.660
**D COMMON TRUST ITALY FUND	11.335.090		11.335.090
**D PURISIMA EAFE TOTAL RETURN FUND	57.800		57.800
**D CARPIMKO INTERNATIONAL	145.955		145.955
**D MONTFARNASSE LONG TERME	30.120		30.120
**D FCP ECUREUIL TONIQUE	12.540		12.540

LISTA ESITO DELLA VOTAZIONE

Oggetto: Politiche di remunerazione dei Consiglieri di Gestione

CONTRARI

Cognome/Nome	Tot. Voti	Proprio	Delega
**D NATIXIS ISR ACTIONS	733.910		733.910
**D IXIS FLAMME	345.927		345.927
**D I CROISSANCE	1.305.630		1.305.630
**D MEDERIC ALZHEIMER IXIS AM	34.893		34.893
**D CMD AGIRC IXIS D	340.769		340.769
**D CDC AD-EUROPE	184.635		184.635
**D OACET	21.000		21.000
**D IXIS EURO ACTIONS	263.124		263.124
**D ECUREUIL DYNAMIQUE +	1.939.713		1.939.713
**D ECUREUIL ENERGIE	831.539		831.539
**D ECUREUIL 1 2 3 FUTUR	1.284.644		1.284.644
**D FCP HORIZON	30.255		30.255
**D ECA DIVERSIFIE	140.535		140.535
**D NATIXIS EURO ACTIONS VALUE	739.428		739.428
**D LE LIVRET PORTEFEUILLE SICAV	120.675		120.675
**D SFI CNP ASSUR	70.590		70.590
**D CNP ASSUR PIERRE	110.103		110.103
**D CNP ASSUR VALEURS	208.347		208.347
**D SICAV NATIXIS ACTIONS EUROPE HORS FRANCE	190.932		190.932
**D MNRA EUROPE 2	341.583		341.583
**D RSI ACTIONS EUROPEENNES 1	582.537		582.537
**D ABP ACTIONS	9.929.998		9.929.998
**D FCP ABP PERP	180.000		180.000
**D FCP BFBP ACTIONS EUROPE	71.655		71.655
**D FCP RSRC DIVERSIFIE	520.109		520.109
**D CARBP DIVERSIFIE	352.680		352.680
**D FCP RL PREVOYANCE	267.276		267.276
**D ABP CROISSANCE RENDEMENT	1.320.000		1.320.000
**D NATIXIS ACTIONS EUROLAND	1.764.921		1.764.921
**D FRUCTIFONDS VALEURS EUROPEENNES	614.961		614.961
**D PREPAR CROISSANCE	338.167		338.167
**D ACTIMAAF INTERNATIONAL	250.000		250.000
**D AA EDRAM ACTIONS EURO	498.750		498.750
**D CA EDRAM ACTIONS EURO	240.000		240.000
**D JAMES B. ORTHWEIN RES TR FBO ROMAIN	36.710		36.710
**D MACIF GESTION	888.691		888.691
**D SCOTTISH WIDOWS UNIT FUNDS LIMITED	646.694		646.694
**D CONSEIL DE L EUROPE	59.000		59.000
**D EPARGNE RETRAITE INTERNATIONAL	523.000		523.000
**D AGI FRANCE	8.917.000		8.917.000
**D ALLIANZ IARD	1.400.000		1.400.000
**D ALLIANZ VIE	1.400.000		1.400.000
**D ARCALIS	200.000		200.000

LISTA ESITO DELLA VOTAZIONE

Oggetto: Politiche di remunerazione dei Consiglieri di Gestione

CONTRARI

Cognome/Nome	Tot. Voti	Proprio	Delega
**D METROPOLE GESTION	100		100
**D AVIVA INVESTORS INTERNATIONAL INDEX TRACKING FUND	192.379		192.379
2040 VELARDE CINTYA			
DE* AA SARASIN ISR	130.000		130.000
DE* ACTIONS EURO RETRAITE	98.400		98.400
DE* AGIRC FI	11.000		11.000
DE* ALLSTATE INSURANCE COMPANY	720.070		720.070
DE* AMONIS NV	165.000		165.000
DE* AQR FUNDS AQR INTERNATIONAL EQUITY FUND	45.401		45.401
DE* AQR FUNDS-AQR GLOBAL EQUITY FUND	78.077		78.077
DE* AQR INTERNATIONAL EQUITY FUND II LP	29.777		29.777
DE* AREVA DIVERSIFIE OBLIGATAIRE	63.662		63.662
DE* ARKANSAS TEACHER RETIREMENT SYSTEM	2.352.956		2.352.956
DE* ARKWRIGHT LLC	33.948		33.948
DE* ASSISTANCE PROTECTION JURIDIQUE	65.720		65.720
DE* AUSTRALIAN REWARD INVESTMENT ALLIANCE	136.290		136.290
DE* AUSTRALIANSUPER	4.080.861		4.080.861
DE* AV SUPER FUND	55		55
DE* AXA INSURANCE LIMITED	264.800		264.800
DE* AXA INSURANCE UK PLC	68.070		68.070
DE* AXA IRELAND PENSION FUND	526.250		526.250
DE* AXA SUN LIFE PLC	4.525.383		4.525.383
DE* BARCLAYS INVESTMENT FUNDS (LUXEMBOURG) SICAV	40.820		40.820
DE* BB+T INTERNATIONAL EQUITY FUND	21.890		21.890
DE* BOC GROUP INC RETIREMENT TRUST	111.402		111.402
DE* BOISSY ACTIONS EUROPEENNES	169.820		169.820
DE* BRANDES INVESTMENT PARTNERS INC.	4.830		4.830
DE* BRUNEI SHELL PROVIDENT FUND	2.525		2.525
DE* CALVERT CITY SHERIFFS DEPT PENSION	13.891		13.891
DE* CHINA ASSET MANAGEMENT CO LTD ON BEHALF OF CHINA AMC GLOBAL SELECTIVE EQUITIES FUND	446.512		446.512
DE* CITY OF NEW YORK GROUP TRUST	2.656.758		2.656.758
DE* CNP ACP ACTIONS LT	70.600		70.600
DE* COLGATEPALMOLIVE RETIREMENT TRUST	160.822		160.822
DE* CONCORDE 96	119.171		119.171
DE* CONSTRUCTION AND BUILDING UNIONS SUPERANNUATION FUND	961.040		961.040
DE* COVEA FINANCE ACTIPERFORMANCE	163.140		163.140
DE* COVEA FINANCE SELECTION MONDE	303.000		303.000
DE* DB ADVISORS (CH) DBI WORLD EQUITY FUND	8.069		8.069
DE* DESERET HEALTHCARE EMPLOYEE BENEFIT TRUST	16.258		16.258
DE* DESERET MUTUAL MASTER RETIREMENT PLAN	359.874		359.874
DE* DHL PENSIONS INVESTMENT FUND LTD	362.270		362.270
DE* EARTHQUAKE COMMISSION	935.449		935.449
DE* EAST ASIA INTERNATIONAL TRUSTEES LTD AS TRUSTEE OF THE KARENTRUST	34.749		34.749

DE* delega alla persona fisica sopra indicata con il numero del radiovoter
 **D delega alla persona fisica sopra indicata con il numero del radiovoter (votazione effettuata alla postazione assistita)
 RL* rappresentanza legale alla persona fisica sopra indicata con il numero del radiovoter

LISTA ESITO DELLA VOTAZIONE

Oggetto: Politiche di remunerazione dei Consiglieri di Gestione

CONTRARI

Cognome/Nome	Tot. Voti	Proprio	Delega
DE* ECUREUIL EQUILIBRE	225.651		225.651
DE* ECUREUIL VITALITE	20.000		20.000
DE* EGEPARGNE 1	75.655		75.655
DE* EGEPARGNE 2	1.522.869		1.522.869
DE* ENGINEERING INDUSTRIES PENSION FUND	97.500		97.500
DE* EPIPSUPER	132.341		132.341
DE* EQUITY TRUSTEES AS RESPONSIBLE ENTITY FOR T ROWE PRINCE GLOBAL EQUITY FUND	4.223.147		4.223.147
DE* FAMANDSFORENINGEN PENSAM INVESTPSI 31 EUROPAEISKE AKTIER	314.398		314.398
DE* FC CARPMKO	123.560		123.560
DE* FCP COVEA FINANCE ACTI EUROPE	374.397		374.397
DE* FCP COVEA FINANCE ACTIONS EUROPE INSTIT II	2.738.315		2.738.315
DE* FCP BRAFF ACTIONS INTERNATIONALES II SSGA	128.395		128.395
DE* FCP FRUCTI EUROPE FINANCIERES	280.400		280.400
DE* FCP NATIXIS ACTIONS EUROPEENNES	424.409		424.409
DE* FCP VILLIERS CROISSANCE	1.778.517		1.778.517
DE* FCPE FCP REGULIER AIR LIQUIDE DEVELOPEMENT	15.175		15.175
DE* FCPE NATIXIS AVENIR 1 PERFORMANCE	188.728		188.728
DE* FCPE NATIXIS AVENIR 2 DYNAMIQUE	39.568		39.568
DE* FCPE NATIXIS AVENIR 3 CROISSANCE	98.933		98.933
DE* FCPE NATIXIS AVENIR 4 EQUILIBRE	132.962		132.962
DE* FCPE NATIXIS AVENIR 5 RENDEMENT	50.397		50.397
DE* FCPE NATIXIS AVENIR EQUILIBRE SOLIDAIRE	5.532		5.532
DE* FCPE SAFRAN DYNAMIQUE	187.911		187.911
DE* FIDELIA ASSISTANCE	6.350		6.350
DE* FONDS DE RESERVE POUR LES RETRAITES	19.661.619		19.661.619
DE* FRANKLIN MUTUAL SERIES FUND -MUTUAL DISCOVERY FUND	40.364.908		40.364.908
DE* FRANKLIN MUTUAL SERIES FUND MUTUAL BEACON FUND	7.552.024		7.552.024
DE* FRANKLIN MUTUAL SERIES FUNDS MUTU AL QUEST FUND	3.547.880		3.547.880
DE* FRANKLIN MUTUAL SERIES FUNDS MUTUAL EUROPEAN FUND	10.954.763		10.954.763
DE* FRANKLIN MUTUAL SERIES FUNDS MUTUAL FINANCIAL SERVICES FUND	1.508.691		1.508.691
DE* FRANKLIN MUTUAL SERIES FUNDS MUTUAL INTERNATIONAL FUND	20.166		20.166
DE* FRANKLIN MUTUAL SERIES FUNDS MUTUAL SHARES FUND	15.273.862		15.273.862
DE* FRANKLIN TEMPLETON VARIABLE INSURANCE PROD.TRUSTMUTUAL DISCOVERY	3.779.142		3.779.142
DE* FRANKLIN TEMPLETON VARIABLE INSURANCE PRODUCTS TRUST-FRANKLINSTRATEGIC INCOMESECURITIES FUND	5.663.270		5.663.270
DE* FTVIPT MUTUAL INTERNATIONAL SECURITIES FUND	7.596		7.596
DE* GENERAL CABLE CORPORATION MASTER RETIREMENT TRUST	48.725		48.725
DE* GMF ASSURANCES	1.611.600		1.611.600
DE* GMF VIE	2.486.900		2.486.900
DE* GOLDMAN SACHS TRUST-GOLDMAN SACHS STRUCTURED INTERNATIONAL TAX-MANAGED EQUITY FUND	4.397		4.397
DE* GOVERNMENT SUPERANNUATION FUND	1.016.939		1.016.939
DE* GS TACS MARKET CONTINUOUS (INTL) LLC	354.819		354.819
DE* HONGKONG CATERERS LTD	4.401		4.401
DE* HUTCHINSON ACTIONS	46.863		46.863

LISTA ESITO DELLA VOTAZIONE

Oggetto: Politiche di remunerazione dei Consiglieri di Gestione

CONTRARI

Cognome/Nome	Tot. Voti	Proprio	Delega
DE* HUTCHISON PROVIDENT HUTCHISON WHAMPOA LTD	75.142		75.142
DE* ING BM I ING FINANCIALS FD	727.699		727.699
DE* ING DIVIDEND AANDELEN FUND	148.213		148.213
DE* ING EUROPA FUND	170.942		170.942
DE* ING FRANKLIN MUTUAL SHARES PORTFOLIO	498.859		498.859
DE* ING INSTITUTIONAL DIVIDEND AANDELENBASIS FD	40.457		40.457
DE* ING INTERNATIONAL VALUE FUND	2.186.582		2.186.582
DE* ING TEMPLETON FOREIGN EQUITY PORTFOLIO	1.212.217		1.212.217
DE* ING TEMPLETON GLOBAL GROWTH PORTFOLIO	1.120.867		1.120.867
DE* ING VAN KAMPEN GLOBAL TACTICAL ASSET ALLOCATION PORTFOLIO	12.965		12.965
DE* INTECH INTERNATIONAL SHARE ACTIVE (UNHEDGED) TRUST	36.000		36.000
DE* INTERNATIONAL BANK FOR RECONSTRUCTION AND DEVELOPMENT	451.764		451.764
DE* IOWA PUBLIC EMPLOYEES RETIREMENT SYSTEM	403.297		403.297
DE* JANA PASSIVE GLOBAL SHARE TRUST	51.123		51.123
DE* JAPAN TRUSTEE SERVICES BANK LTDAS TRUSTEE FOR THE SUMITOMO TRUST & BANKINGCO LTD AS TRUSTE	749.514		749.514
DE* JAPAN TRUSTEE SERVICES BANK LTDAS TRUSTEE FOR STB AS TRUSTEE FOR DAIWA SUMIGIN	3.448.553		3.448.553
DE* JOHN HANCOCK LIFE AND HEALTH INSURANCE COMPANY	44.952		44.952
DE* JOHN HANCOCK TRUST BALANCED TRUST	13.044		13.044
DE* JOHN HANCOCK TRUST GLOBAL TRUST	975.937		975.937
DE* JOHN HANCOCK TRUST INTERNATIONAL EQUITY INDEX TRUST A	126.455		126.455
DE* JOHN HANCOCK TRUST INTERNATIONAL EQUITY INDEX TRUST B	176.453		176.453
DE* JOHN HANCOCK TRUST INTERNATIONAL INDEX TRUST	1.440.867		1.440.867
DE* JPM (TAIWAN) GLOBAL DYNAMIC FUND	45.261		45.261
DE* JPMORGAN CHASE PB DAVID E MOORE	15.965		15.965
DE* JRJ INVESTMENT FUND LTD	23.270		23.270
DE* KUWAIT FUND FOR ARAB ECONOMIC DEVELOPMENT	311.091		311.091
DE* LA SAUVERGARDE	62.300		62.300
DE* LABOR PENSION FUND SUPERVISORY COMMITTEE -LABOR PENSION FUND	64.270		64.270
DE* LABOR PENSION FUND SUPERVISORY COMMITTEE-LABOR RETIREMENT FUND	83.263		83.263
DE* MAAF SANTE	39.046		39.046
DE* MAAF VIE	1.020.620		1.020.620
DE* MACOMB COUNTY EMPLOYEES RETIREMENT SYSTEM	254.600		254.600
DE* MAXIMS CATERERS LTD	45.647		45.647
DE* MESIROW FINANCIAL INTERNATIONALPLUS L P	13.700		13.700
DE* METAL INDUSTRIES PROVIDENT FUND	52.600		52.600
DE* MMA IARD S.A.	350.000		350.000
DE* MMA VIE SA	1.402.730		1.402.730
DE* MTA SUPERANNUATION FUND	69.781		69.781
DE* MUTUAL BEACON FUND	716.446		716.446
DE* MUTUAL DISCOVERY FUND	3.944.664		3.944.664
DE* NATIONAL AUSTRALIA BANK GROUP SUPERANNUATION FUND A	1.539		1.539
DE* NATIXIS ES ACTIONS EURO	393.920		393.920
DE* NATIXIS EUROPE AVENIR	120.000		120.000

DE* delega alla persona fisica sopra indicata con il numero del radiovoter

**D* delega alla persona fisica sopra indicata con il numero del radiovoter (votazione effettuata alla postazione assistita)

RL* rappresentanza legale alla persona fisica sopra indicata con il numero del radiovoter

LISTA ESITO DELLA VOTAZIONE

Oggetto: Politiche di remunerazione dei Consiglieri di Gestione

CONTRARI

Cognome/Nome	Tot. Voti	Proprio	Delega
DE* NEW YORK LIFE INSURANCE & ANNUITY CORPORATION	4.700		4.700
DE* NEW YORK LIFE INSURANCE COMPANY	271.800		271.800
DE* NORTHWEST NATURAL GAS COMPANY RETIREMENT TRUST	81.161		81.161
DE* NOTTINGHAMSHIRE COUNTY COUNCIL PENSION FUND	470.000		470.000
DE* OCP EPARGNE	19.692		19.692
DE* PENN SERIES DEVELOPED INTERNATIONAL INDEX FUND	34.172		34.172
DE* PRINCIPAL FUNDS INC INTERNATIONAL VALUE FUND 1	457.593		457.593
DE* PRINCIPAL FUNDS INC- INTERNATIONAL GROWTH FUND	366.959		366.959
DE* PRINCIPAL FUNDS INC.-INTERNATIONAL EQUITY INDEX FUND	126.565		126.565
DE* PUBLIC EMPLOYEES RETIREMENT SYSTEM OF OHIO	85.194		85.194
DE* QANTAS SUPERANNUATION PLAN	130.866		130.866
DE* QUEENSLAND INVESTMENT CORPORATION	987.627		987.627
DE* RAVGDT DIVERSIFIE II DEXIA AM	32.655		32.655
DE* RENFIELD EQUITY FUND ICVC SUBFUND EUROPEAN EQUITY	79.754		79.754
DE* RESURRECTION HEALTH CARE PENSION PLAN	11.402		11.402
DE* RETAIL EMPLOYEES SUPERANNUATIONTRUST	2.941.719		2.941.719
DE* RETIREMENT PLAN FOR EMPLOYEES OF AETNA INC	18.582		18.582
DE* RETIREMENT PLAN FOR THE CITY OF TAMPA GENERAL EMPLOYEESNUMBER 002	218.532		218.532
DE* RMB MULTIMANAGER SICAV SIF	22.986		22.986
DE* ROBECO PORTFOLIO TR-ROBECO-BOSPARTNERS GLOBAL VAL	19.685		19.685
DE* ROBECO PORTFOLIO TR-ROBECO-BOSPARTNERS INT`L VALUE	17.637		17.637
DE* ROBERT L MCNEIL COMPLEX TRUST	91.710		91.710
DE* ROCKFORD HEALTH SYSTEM PENSION PLAN	16.725		16.725
DE* SAFRAN MIXTE	48.738		48.738
DE* SAN DIEGO MUSEUM OF ART	13.440		13.440
DE* SAS TRUSTEE CORPORATION	61.320		61.320
DE* SBL FUND SERIES N	19.144		19.144
DE* SELECT WORLD EQUITY FUND	990.333		990.333
DE* SIERRA TEMPLETON INTERNATIONAL EQUITY TRUST	152.109		152.109
DE* SSM HEALTH CARE PORTFOLIO MANAGEMENT COMPANY	76.374		76.374
DE* STANDARD CHARTERED BANK (HONG KONG) LIMITED	111.592		111.592
DE* STATE FARM VARIABLE PRODUCT TRUST INTERNATIONAL EQUITY INDEX	203.344		203.344
DE* SUN LIFE ASSURANCE SOCIETY LTD	563.134		563.134
DE* T ROWE PRICE FUNDS SICAV	4.577.393		4.577.393
DE* T.ROWE PRICE KIKANTOUSHIKA-MUKE FUNDS FCP	3.721.199		3.721.199
DE* TDX INDEPENDENCE 2010 EXCHANGE TRADED FUND	1.601		1.601
DE* TDX INDEPENDENCE 2030 EXCHANGE TRADED FUND	11.396		11.396
DE* TDX INDEPENDENCE 2040 EXCHANGE TRADED FUND	12.684		12.684
DE* TDX INDEPENDENCE INTARGET EXCHANGEDTRADED FUND	1.802		1.802
DE* TEMPLETON NVIT INTERNATIONAL VALUE FUND	582.547		582.547
DE* THE BARCLAYS BANK UK RETIREMENTFUND	112.886		112.886
DE* THE GENERAL RETIREMENT SYSTEM OF THE CITY OF DETROIT	216		216
DE* THE MASTER TRUST BANK OF JAPAN LTD	1.189.264		1.189.264

DE* delega alla persona fisica sopra indicata con il numero del radiovoter

**D delega alla persona fisica sopra indicata con il numero del radiovoter (votazione effettuata alla postazione assistita)

RL* rappresentanza legale alla persona fisica sopra indicata con il numero del radiovoter

LISTA ESITO DELLA VOTAZIONE

Oggetto: Politiche di remunerazione dei Consiglieri di Gestione

CONTRARI

Cognome/Nome	Tot. Voti	Proprio	Delega
DE* THE MASTER TRUST BANK OF JAPAN LTD AS TRUSTEE FOR GOVERNMENT PENSION INV FUND	13.224.885		13.224.885
DE* THE MASTER TRUST BANK OF JAPAN LTD AS TRUSTEE FOR GOVERNMENT PENSION INVESTMENT FUND	1.964.830		1.964.830
DE* THE METHODIST HOSPITAL	25.589		25.589
DE* THE MOTOROLA PENSION SCHEME	97.129		97.129
DE* THE NAVAJO FUND	1.542		1.542
DE* THE TRUSTEE FOR INTERNATIONALEQUITIES SECTOR TRUST	142.391		142.391
DE* THE UCI FOUNDATION	51.152		51.152
DE* TIME WARNER CABLE PENSION PLANSMASTER TRUST	23.175		23.175
DE* TRANSNET PENSION FUND	86.598		86.598
DE* TRINITY UNIVERSITY	39.760		39.760
DE* UNIVERS CNP 1	616.309		616.309
DE* USAA MUTUAL FUNDS TRUST - USAA CORNERSTONE STRATEGY FUND	16.108		16.108
DE* USAA MUTUAL FUNDS TRUST - USAA GLOBAL OPPORTUNITIES FUND	5.347		5.347
DE* USAA MUTUAL FUNDS TRUST - USAA GLOBAL OPPORTUNITIES FUND	409.408		409.408
DE* USAA MUTUAL FUNDS TRUST - USAA WORLD GROWTH FUND	1.881.992		1.881.992
DE* USAA MUTUAL FUNDS TRUST- USAA INTERNATIONAL FUND	243.495		243.495
DE* VALERO ENERGY CORPORATION PENSION PLAN	203.257		203.257
DE* VAUXHALL ASSOCIATED COMPANIES PENSION FUND	256.743		256.743
DE* VILLIERS DIVERSIFIE DEXIA AM	85.611		85.611
DE* VINSON ELKINS LLP RETIREMENT PLANS MASTER TRUST 3	130.902		130.902
DE* VISION POOLED SUPERANNUATION TRUST	5.333		5.333
DE* WEST SUBURBAN RETIREMENT INCOMEPLAN	219.600		219.600
DE* WINDSTREAM MASTER TRUST	1.698	1.698	219.600
2133 DEBNARDI GIANCARLO			
2306 RUSSO MAURO			
**D JULIA IRENE KAUFFMAN REVOCABLE TRUST	30.980		30.980
**D NEW ISLAND INVESTORS LP	16.840		16.840
**D 1998 LINDSAY DAVIDSON SHEA PROTECTIVE TRUST	1.880		1.880
**D LINDSAY DAVIDSON SHEA PROTECTIVE TRUST #2	7.270		7.270
**D OLGA M. WHEELER TRUST 1976 FBO E. LINDSAY DAVIDSON SHEA	3.190		3.190
**D JIK INVESTMENTS L.P.	47.240		47.240
**D HINES CORLEY FBO LEXINGTON GLLC LLC	55.090		55.090
**D GRAEME FREEMAN	8.690		8.690
**D THE LEONARD L. SILVERSTEIN REVOCABLE TRUST	21.910		21.910
**D JAMES F. SULLIVAN SR JAMES F. SULLIVAN SR	38.340		38.340
**D MEARL JOHN KENNEDY JR.	75.220		75.220
**D KAREN DIANE KENNEDY	73.510		73.510
**D KATHERINE S. PROKOP	3.700		3.700
**D THE AMORY PARKER IRREVOCABLE TRUST- ARTICLE V	12.030		12.030
**D THE WILLIAM A. PARKER TRUST U/I 12/12/1956	3.020		3.020
**D WILLIAM AMORY PARKER U/W ART.6 FBO WILLIAM AMORY PARKER III	11.900		11.900
**D ELISE A. PARKER `76 TRUST FBO WILLIAM AMORY PARKER III	12.780		12.780
**D WILLIAM AMORY PARKER U/W ART.6 F/B/O OLIVER PARKER	12.560		12.560
**D ELISE A. PARKER `76 TRUST FBO OLIVER PARKER	12.040		12.040

DE* delega alla persona fisica sopra indicata con il numero del radiovoter
 **D delega alla persona fisica sopra indicata con il numero del radiovoter (votazione effettuata alla postazione assistita)
 RL* rappresentanza legale alla persona fisica sopra indicata con il numero del radiovoter

LISTA ESITO DELLA VOTAZIONE

Oggetto: Politiche di remunerazione dei Consiglieri di Gestione

CONTRARI

Cognome/Nome	Tot. Voti	Proprio	Delega
**D OLIVER A. PARKER TRUST DTD 11/8/79	2.470		2.470
**D WILLIAM AMORY PARKER U/W ART. 6 FBO FRANCES DE LACVIVIER	12.640		12.640
**D ELISE A. PARKER '76 TRUST FBO FRANCES DE LACVIVIER	7.200		7.200
**D JAMES E. GRIFFITH FAMILY TRUST DTD	28.100		28.100
**D ANNE E. PENFIELD 1999 IRREVOCABLE TRUST	2.270		2.270
**D FRANZ F. COLLOREDO-MANSFELD 1999 IRREVOCABLE TRUST	2.230		2.230
**D RUDOLF J. COLLOREDO-MANSFELD 1999 IRREVOCABLE TRUST	2.280		2.280
**D THE PETER O. CRISP REVOCABLE TRUST U/D/T DTD 12/18/02	72.680		72.680
**D TRUST U/W JOHN D. ROCKEFELLER FBO JOHN DE CUEVAS	189.710		189.710
**D TRUST U/W JOHN D. ROCKEFELLER FBO ELIZABETH STRONG-CUEVAS	193.650		193.650
**D TR. B FBO S. HARRISON	8.150		8.150
**D JANE WATSON STETSON REVOCABLE TRUST U/A DTD. 11/14/86	13.220		13.220
**D KURT S. ROBERTSON	6.810		6.810
**D TRUST U/W MALINDA M. MENOTTI	5.100		5.100
**D TR. B FBO DESCEN OF A MAUZE	66.060		66.060
**D CHARITABLE LEAD TRUST U/W OF ABBY R MAUZE	44.930		44.930
**D THE MADRID TRUST	8.050		8.050
**D THE MICHELIN TRUST	6.070		6.070
**D THE RIO TRUST	6.980		6.980
**D J.H. E.V. WADE GST TRUST	5.920		5.920
**D W.H. VANDERBILT TRUST F/B/O EMILY	5.400		5.400
**D ABBY GEORGE O'NEILL TRUST	44.680		44.680
**D TR. B FBO LAURA S. THORN	15.270		15.270
**D LAURA THORN GRANTOR RETAINED ANNUITY TRUST 3 U/I DATED 01/01/2004	15.950		15.950
**D TRUST 10/18/99 FBO ELIZA MILTON O'NEILL	5.440		5.440
**D TRUST 05/15/79 MARILYN M. SIMPSON /B/O WILLIAM W. O'NEILL	16.330		16.330
**D TRUST 05/15/79 MARILYN M. SIMPSON F/B/O ELIZA M. O'NEILL	10.100		10.100
**D TRUST 05/15/79 MARILYN M. SIMPSON F/B/O KALYNDA KLEMENTIS	10.210		10.210
**D TR. B FBO ABBY R SIMPSON TR B 8/03/60 FBO ABBY R. SIMPSON	25.410		25.410
**D CHARITABLE TRUST ART. NINTH U/W BLANCHETTE ROCKEFELLER	89.760		89.760
**D TRUST 12/30/69 F/B/O DESCENDANTS OF JOHN D. ROCKEFELLER 3RD	81.040		81.040
**D TRUST U/A 4/1/93 F/B/O SANDRA FERRY	52.650		52.650
**D ELERAN L.L.C.	102.250		102.250
**D TRUST 05/03/63 FBO MARGARETTA F. ROCKEFELLER	22.560		22.560
**D FBO MARGARETTA F. ROCKEFELLER (MFM)	8.470		8.470
**D TR. B FBO RODMAN ROCKEFELLER	20.960		20.960
**D TRUST 05/24/51 FBO ANN R. ROBERTS	12.130		12.130
**D TRUST 05/24/51 FBO STEVEN C ROCKEFELLER	17.760		17.760
**D TR. B FBO SONS OF N.A.R.	20.000		20.000
**D TR B 5/24/51 FBO MARY R MORGAN	14.540		14.540
**D TRUST 11/04/64 FBO NELSON A.	32.650		32.650
**D TRUST 05/23/67 FBO MARK F. ROCKEFELLER	29.890		29.890
**D TR B 10/20/76 N A ROCKEFELLER MF	75.950		75.950

LISTA ESITO DELLA VOTAZIONE

Oggetto: Politiche di remunerazione dei Consiglieri di Gestione

CONTRARI

Cognome/Nome	Tot. Voti	Proprio	Delega
**D TRUST 12/31/69 FBO DESCENDANTS OF LAURANCE S. ROCKEFELLER	106.930		106.930
**D CHARTABLE LEAD TRUST 06/03/83 W/R DESCENDANTS OF LUCY WALETZKY	5.170		5.170
**D TRUST 06/24/83 FBO NAOMI F. WALETZKY	8.100		8.100
**D TRUST 12/16/76 FBO DESCENDANTS OF WINTHROP P. ROCKEFELLER	84.190		84.190
**D TR. B- THE ACADIA TRUST	46.690		46.690
**D TRUST U/A DTD 10/3/02 F/B/O REBECCA A. ROCKEFELLER	6.030		6.030
**D LIBRA FUND LIMITED PARTNERSHIP	418.470		418.470
**D ROCKEFELLER GLOBAL EQUITY FUND II QP LP	242.680		242.680
**D ROCKEFELLER GLOBAL EQUITY FUND II L	175.810		175.810
**D ROCKEFELLER GLOBAL EQUITY FUND III	734.210		734.210
**D ROCKEFELLER INTERNATIONAL EQUITY FUN	253.415		253.415
**D THE HARLAN E. ANDERSON TRUST - 2003	10.860		10.860
**D THE BRIAN A. ANDERSON TRUST - 1976	11.070		11.070
**D THE FREEBAIRN CHARITABLE LEAD ANNUITY TRUST	12.060		12.060
**D HEALTHCARE FOUNDATION OF NEW JERSEY (THE)	34.905		34.905
**D OFI MULTI SELECT	44.664		44.664
**D AVIVA INVESTORS BALANCED MANAGED FUND	20.120		20.120
**D VERMONT PENSION INVESTMENT COMMITTEE	722.022		722.022
**D FCP DRAKKAR 28.12.2011	15.060		15.060
**D LBPAM ACTIONS EUROPE	1.500.000		1.500.000
**D LBPAM ACTIONS FINANCE	268.984		268.984
**D XENYS	53.786		53.786
**D FCP TONI ACTIONS 100	462.649		462.649
**D LBPAM VOIE LACTEE 2	133.265		133.265
**D TUTELAIRE ACTIONS	90.895		90.895
**D TUTELAIRE ACTIONS ETHIQUES	51.597		51.597
**D VIVACCIO ACTIONS	2.166.677		2.166.677
**D LBPAM ACTIONS DIVERSIFIE	910.601		910.601
**D LBPAM ACTIONS MONDE	1.600.000		1.600.000
**D LBPAM ACTIONS EURO	4.118.641		4.118.641
**D LBPAM ACTIONS INDICE	2.734.084		2.734.084
**D LBPAM PROFIL 80 PEA	1.236.597		1.236.597
**D LBPAM PROFIL 100	311.564		311.564
**D LBPAM ACTIONS DEVELOPPEMENT DURABLE	3.402.423		3.402.423
**D LBPAM ACTIONS ISR MONDE	75.725		75.725
**D RUSSELL INVESTMENT FUNDS NON-U.S. FUND	100.590		100.590
**D NORWICH UNION LIFE AUSTRALIA LIMITED	82.102		82.102
**D AVIVA INVESTORS MANAGED FUNDS ICVC MORLEY DIVERSIFIEDSTRATEGY FUND	35.405		35.405
**D UNISUPER	7.408		7.408
**D WANDSWORTH BOROUGH COUNCIL PENSION FUND	569.000		569.000
**D AVIVA LIFE & PENSIONS UK LIMITED	1.050.681		1.050.681
**D STICHTING DEPOSITARY APG DEVELOPED MARKETS EQUITY POOL	9.749.000		9.749.000
**D GEN BRD OF PENSION&HEALTH BNFTOF THE UNITED METHOD	1.237.830		1.237.830

DEX* delega alla persona fisica sopra indicata con il numero del radiovoter

**D* delega alla persona fisica sopra indicata con il numero del radiovoter (votazione effettuata alla postazione assistita)

RL* rappresentanza legale alla persona fisica sopra indicata con il numero del radiovoter

LISTA ESITO DELLA VOTAZIONE

Oggetto: Politiche di remunerazione dei Consiglieri di Gestione

CONTRARI

Cognome/Nome	Tot. Voti	Proprio	Delega
2769 BAVA MARCO GEREMIA CARLO	40	40	
DE* FABRIS CARLO	11		11
DE* MARINI ANGELINA	3		3
DE* ZOLA PIER LUIGI	5		5
2920 STUARDO LAURA			
3004 ACCORNERO LUIGI	554	554	
3029 BARIOGLIO MARCO	15.539	15.539	
584 SARACO LIVIO	778	778	
DE* BRAMBILLA ANNA			
DE* TREVISAN DARIO	4.500		4.500
DE* 401(K) SAV.E PROF.SHAR.PLANNIKE INC			
DE* A. GARY ANDERSON FAMILY FOUNDATION	59.876		59.876
DE* ABU DHABI RETIREMENT PENSION FUND	5.824		5.824
DE* ADVANCED SERIES TRUST - AST INTERNATIONAL VALUE PORTFOLIO	227.579		227.579
DE* ADVANCED SERIES TRUST - AST T. ROWE PRICE ASSET ALLOCATION PORTFOLIO	1.841.483		1.841.483
DE* AEGON CUSTODY BV INZAKE AEGON BASISFONDS AANDELEN EUROPA	531.351		531.351
DE* ALPHA ADVANTAGE EUROPE FUND	4.279.517		4.279.517
DE* AMERICAN HONDA MOTOR CO RETIREMENT	350.661		350.661
DE* AMERICAN LEBANESE SYRIAN ASSOCIATED	689.352		689.352
DE* ARCHDIOCESE OF WASHINGTON	203.292		203.292
DE* ATD FAMILY LTD PARTNERSHIP DTD	81.987		81.987
DE* BAY CARE HEALTH SYSTEM GROUP INVEST.	3.230		3.230
DE* BAYCARE SYSTEM MASTER CUSTODY POOL	13.051		13.051
DE* BBH B FOR TMTBJ RE: MUTB400037270	175.460		175.460
DE* BBH B J T S RE CMA MFS EX-JAPAN GROWTH MOTHER FUND	31.472		31.472
DE* BBH BOS MTEJ RE: MANULIFE INTL BOND INDEX MOTH FND	149.699		149.699
DE* BBH FOR THORNBURG INTL EQUITY FUND LLC	836.792		836.792
DE* BDF-FONDS E ACT. EUROP.	1.926.840		1.926.840
DE* BRANDES CANADA GLOBAL EQUITY UNIT TR	236.025		236.025
DE* BRANDES CANADA INTL EQUITY UNIT TRUST	360.190		360.190
DE* BRANDES INVEST PARTNERS LP 401K	2.478.833		2.478.833
DE* BRANDES INVESTMENT FUNDS PLC	20.634		20.634
DE* BRITISH COLUMBIA INV.MAN.CORPORATION	2.156.223		2.156.223
DE* CARDIF ASSURANCE VIE	5.562.520		5.562.520
DE* CB-KZOO LOCAL UNION NO 357 PENSION F BRA	2.500.000		2.500.000
DE* CHEMTURA CORPORATION MASTER RETIR TR	15.855		15.855
DE* CHRISTIAN SCHOOL PENSION AND TRUST	79.578		79.578
DE* CITY OF AUSTIN POLICE RET.SYSTEM	343.770		343.770
DE* CITY OF LOS ANGELES FIRE POLICE PLAN	102.506		102.506
DE* CITY OF MILWAUKEE EMPLOY RETIREMENT	2.831.859		2.831.859
DE* COLONIAL FIRST STATE INVESTMENT LIMITED	1.050.517		1.050.517
DE* COLONIAL FIRST STATE INVESTMENTS LIMITED	537.476		537.476
DE* COLUMBIA/HCA HEALTHCARE CORPORATION	213.453		213.453
DE* COLUMBIA/HCA HEALTHCARE CORPORATION	455.020		455.020

LISTA ESITO DELLA VOTAZIONE

Oggetto: Politiche di remunerazione dei Consiglieri di Gestione

CONTRARI

Cognome/Nome	Tot. Voti	Proprio	Delega
DE* COMERICA BK FOR SDA INTERNATNAL EQUITY I	117.992		117.992
DE* DANSKE CIVIL OG AKADEMI PENSIONS	100.160		100.160
DE* DELA NATURA UITVAARTVERZEKERINGEN NV	402.857		402.857
DE* DIOCESE OF BUFFALO	45.860		45.860
DE* DORSET COUNTY PENSION FUND	221.200		221.200
DE* DSC CAPITAL LLC	15.336		15.336
DE* DWS DIVERSIFIED INTERNATIONAL EQUITY VIP	25.029		25.029
DE* DWS DIVERSIFIED INTERNATIONALEQUITY FUND	33.805		33.805
DE* DWS INTERNATIONAL EQUITY TRUST	228.335		228.335
DE* ELD FAMILY LP DATED 12/19/95	7.110		7.110
DE* FCP CNP ACTIONS EUR.FID.	219.982		219.982
DE* FCP COEFFICIENCE	223.239		223.239
DE* FCP FCE INVEST EURO	3.090.601		3.090.601
DE* FCP FCE PLACT EURO BIS	1.182.795		1.182.795
DE* FEDERATED CITY RETIREMENT SAN JOSE	181.080		181.080
DE* FIDELITY TRILOGIE EUROPE	126.318		126.318
DE* FIREMAN'S RETIREMENT SYSTEM S. LOUIS	214.359		214.359
DE* FIREMANS ANNUITY AND BENEFITS FUND O	254.475		254.475
DE* FISHER INVEST GROUP FOREIGN EQUITY	275.659		275.659
DE* FONDATION J.A. BOMBARDIER	7.364		7.364
DE* FORD MOTOR COMPANY DEFINED BENEFIT	2.840.437		2.840.437
DE* FORD OF CANADA MASTER TRUST FUND	137.984		137.984
DE* FUTURE DIRECT CORE INTERN SHARE FUND 2	3.581.347		3.581.347
DE* FUTURE FUND FOR BOARD OF GUARDIANS	1.335.818		1.335.818
DE* GENERAL MOTORS CANADA DOMESTIC TRUST	54.417		54.417
DE* GLAXOSMITHKLINE ELECT MASTER TRUST FUND	52.700		52.700
DE* GMO ERISA POOL	3.415.851		3.415.851
DE* GMO FOREIGN FUND	3.871.633		3.871.633
DE* GMO GLOBAL ACTIVE EQUITY FUND LP	157.613		157.613
DE* GPB/J -AIG GLOBAL TRUST CLASS C	449.041		449.041
DE* GRAHAM CAPITAL PARTNERSHIP I LP	25.500		25.500
DE* GRIFFIN INDUSTRIES INC	42.531		42.531
DE* HONG KONG SPECIAL ADMIN EXCHANGE FD	1.040.776		1.040.776
DE* HOSPITAL AUTHORITY PROVIDENT FUND S.	206.333		206.333
DE* HOUR GLASS INDEXED INT SHARED SECT TRUST	139.769		139.769
DE* HOUSTON POLICE OFFICERS PENS SYSTEM	666.975		666.975
DE* HSBC ETFs PUBLIC LIMITED COMPANY	124.761		124.761
DE* HSBC EUROPEAN INDEX FUND	325.326		325.326
DE* HSBC INVESTMENT FUNDS (UK) LIMITED	76.115		76.115
DE* HSBC LIFE (UK) LIMITED	55.000		55.000
DE* ILLINOIS CONSOLIDATED TELEPHONE TST	28.579		28.579
DE* ILLINOIS MUNICIPAL RETIREMENT FUND	1.369.390		1.369.390
DE* INDIANA STATE TEACHERS RETIREMENT FD	494.101		494.101

LISTA ESITO DELLA VOTAZIONE

Oggetto: Politiche di remunerazione dei Consiglieri di Gestione

CONTRARI

Cognome/Nome	Tot. Voti	Proprio	Delega
DE* INDIANA STATE TEACHERS' RETIREMENT FUND	200.655		200.655
DE* JAGUAR PENSION PLAN	381.000		381.000
DE* JEWISH COMMUNITY FED SAN FRANCISCO	34.520		34.520
DE* KAS DEPOSITARY TRUST COMPANY 6679132	6.679.132		6.679.132
DE* LA C C D COM D REGIME DES EML MANU	432.943		432.943
DE* LANDROVER PENSION SCHEME	83.836		83.836
DE* LASTINGER IRREVOCABLE CHILDREN TRST	1.070		1.070
DE* LCL FAMILY LIMITED PARTNERSHIP	4.130		4.130
DE* LOS ANGELES CITY EMPLOYEES RETIREM.	250.053		250.053
DE* MANULIFE INTERNATIONAL EQUITY INDEX FUND	37.533		37.533
DE* MERRILL LYNCH PIERCE FENNER & SMITH	729.335		729.335
DE* MICROSOFT GLOBAL FINANCE LIMITED	1.846.110		1.846.110
DE* ML LAWRENCE TRUST	18.415		18.415
DE* MLI GEF NON COLLATERAL CLIENT GENERAL	206.697		206.697
DE* NATIXIS INTERNET FUNDS LUX I	939.789		939.789
DE* NEW HAMPSHIRE RETIREMENT SYSTEM	526.296		526.296
DE* NEW ZEALAND SUPERANNUATION FUND	288.401		288.401
DE* NORTHERN TELECOM PENSION TST FUND	257.652		257.652
DE* NORTHERN TRUST ROBUSTA FUND	276.987		276.987
DE* NUCLEAR LIABILITIES FUND LIMITED	204.317		204.317
DE* ORPHEUS TRUST	49.555		49.555
DE* PEOPLES ENERGY RETIREMENT PLAN	114.151		114.151
DE* PEPSCO MASTER RETIREMENT TRUST	216.315		216.315
DE* PETRO CANADA MASTER TRUST FUND	207.053		207.053
DE* PF MOORE L.P	745.440		745.440
DE* PRUDENTIAL WORLD FUND INC.-DRYDEN INTERNATIONAL VALUE FUND	237.480		237.480
DE* RBS AS DEP OF FIRST STATE INVESTMENTS ICVC	26.160		26.160
DE* REG RETR EML SYND COMN URB MONTREAL	272.411		272.411
DE* SAN FRANCISCO CITY E COUN.RET.SYSTEM	85.261		85.261
DE* SAUDI ARABIAN MONETARY AGENCY	1.296.139		1.296.139
DE* SEI INST INV TRUST SCREENED WORL	48.182		48.182
DE* SEI INST INVEST TRUST INTERNAT EQTY FUND	4.139		4.139
DE* SEI INST INVEST TRUST WORLD EQ EX-US FUN	1.778.023		1.778.023
DE* SEI TRUST COMPANY OF THORNBERG GLOBAL EQ	409.303		409.303
DE* SLFC EUROPEAN TRUST	21.528		21.528
DE* STICHTING BEDRIJFSPENSIOENFONDS VOOR	808.435		808.435
DE* STICHTING INSTITUUT GAK	26.974		26.974
DE* STICHTING MN SERVICES AANDELENSFONDS EUROPA III	78.200		78.200
DE* STICHTING PENSIOENFONDS AKZO NOBEL	313.196		313.196
DE* STICHTING PENSIOENFONDS CAMPINA	296.948		296.948
DE* STICHTING PENSIOENFONDS METAAL EN TECHNIEK	239.969		239.969
DE* STICHTING BEDRIJFSPENSIOENFONDS VOOR DE METAAL EN TECHNISCHE BEDRIJFSTAKKEN (BEMT)	1.131.689		1.131.689
DE* TAMPA ORLANDO PINELLAS JEWISH FUND	870		870

LISTA ESITO DELLA VOTAZIONE

Oggetto: Politiche di remunerazione dei Consiglieri di Gestione

CONTRARI

Cognome/Nome	Tot. Voti	Proprio	Delega
DE* TANVA AND CHARLES BRANDES FOUNDATION	23.700		23.700
DE* TARGET ASSET ALLOCATION FUNDS- TARGET GROWTH ALLOCATION FUND	40.461		40.461
DE* TARGET ASSET ALLOCATION FUNDS-TARGET MODERATE ALLOCATION FUND	48.281		48.281
DE* THE CALIFORNIA WELLNESS FOUNDATION	180.427		180.427
DE* THE CLESS CAPITAL TRUST	10.690		10.690
DE* THE JENNIFER U.CLESS CHILDS TRUST	20.510		20.510
DE* THE MARTIN CLESS CHILD UAD 4/23/90	12.988		12.988
DE* THE PRUDENTIAL SERIES FUND - SP INTERNATIONAL VALUE PORTFOLIO	253.882		253.882
DE* THE TARGET PORTFOLIO TRUST- INTERNATIONAL EQUITY PORTFOLIO	215.813		215.813
DE* THOMPSON & MURFF	87.370		87.370
DE* TRANSCANADA PIPELINES LIMITED	100.400		100.400
DE* TURNER INTERNATIONAL CORE GROWTH FUND	17.175		17.175
DE* UFCW LOCAL 56 RETAIL MEAT PENSION FD	42.296		42.296
DE* UFG SARASIN ACTION EURO FLEXIBILE	160.000		160.000
DE* UFG SARASIN ACTIONS EUROPE	192.247		192.247
DE* UNITED NATIONS RELIEF AND WORKS FOR PALESTINIAN REFUGEES IN THE NEAR EAST	50.586		50.586
DE* VOLKSWAGEN US.INC.E.RETIEMENT PLAN	74.285		74.285
DE* VOLUNTARY EMPLOYEES BENEFICIARY ASSOCIATION OF THE NON-REPRESENTED EMPLOYEES OF SOUTHERN CALIFORN	43.730		43.730
DE* WESTERN NEUROSURGERY LTD MPP PLAN	2.460		2.460
DE* WHEELS COMMON INVESTMENT FUND	1.496.369		1.496.369
DE* WILLIAM DOHENY GRANDCHILDERN TRUST	27.461		27.461
DE* WILMINGTON MULTI-MANAGER INTERNATIONAL FUND	9.869		9.869
DE* WILSHIRE VARIABLE INSURANCE TRUST-INTERNATIONAL EQUITY FUND	13.484		13.484
DE* ZALOOM FAMILY 2003 LIVING TRUST	3.350		3.350
778 CASCIANO CARMELO - Presidente e Legale Rappresentante dell'Associazione dei Piccoli Azionisti del Gruppo Intesa Sanpaolo "Azione Intesa Sanpaolo"	1.133		1.133
DE* ABBA DANIELA	517		517
DE* ABELLO ALDO	1.068		1.068
DE* ALIMONTI MAURIZIO	276		276
DE* ALLEGRI FULVIA	669		669
DE* AMBROSI GRAZIELLA	1.485		1.485
DE* ANDREOZZI GIUSEPPE	604		604
DE* ANGIONI PAOLO	124		124
DE* ARPINO ROBERTO PASQUALE	554		554
DE* ARTUSO DANILO	627		627
DE* ASQUINI ANDREA	16.030		16.030
DE* ASTORE ANNA	554		554
DE* ASTORI ROBERTO	417		417
DE* AZZOLINI GIOVANNI BATTISTA	976		976
DE* BALDIANO NEVA	41		41
DE* BALDANZI VALENTINA	417		417
DE* BALLERINI ELENA	390		390
DE* BARBA PAOLA	184		184
DE* BARBERA VALENTINA	184		184

LISTA ESITO DELLA VOTAZIONE

Oggetto: Politiche di remunerazione dei Consiglieri di Gestione

CONTRARI

Cognome/Nome	Tot. Voti	Proprio	Delega
DE* BARTOLAZZI OTELO	812		812
DE* BARUFFA BEATRICE	540		540
DE* BASSI GIOVANNI	835		835
DE* BASSO VIRGINIO	320		320
DE* BAZZO GIANROMOLO	509		509
DE* BELFIORI RENZO	2.267		2.267
DE* BERARDO MICHELA	233		233
DE* BERINESI CRISTINA	324		324
DE* BERNASCONI CLAUDIO	4.500		4.500
DE* BERRUTO CLAUDIA	1.133		1.133
DE* BERSELLI GIUSEPPE GAETANO	417		417
DE* BERTOIA DARIO	368		368
DE* BESTONZO THOMAS	93		93
DE* BETTONI ALBERTO	417		417
DE* BIAGETTI CRISTINA	417		417
DE* BIANCARDI GIANCARLO	554		554
DE* BIANCHI DISETTE MARIO	467		467
DE* BIANCHI MARIA GRAZIA	1.133		1.133
DE* BILANZUOLI GIUSEPPE	484		484
DE* BOCA ROBERTA	812		812
DE* BOCCANELLI PATRIZIA	832		832
DE* BONI ROBERTA	554		554
DE* BOTTAZZIN ENRICO	554		554
DE* BOZZOLINI STEFANIA	124		124
DE* BRAGGIO ANTONIETTA	627		627
DE* BRANDI MINA	276		276
DE* BRESSAN UMBERTO	554		554
DE* BRUSCHI MARCO	523		523
DE* CACCIALANZA LUCA	554		554
DE* CAIRA DANIELA	463		463
DE* CALAFIORE BONAVENTURA	627		627
DE* CALVINO MAURIZIO	417		417
DE* CAMERINI CHIARA	554		554
DE* CAMPAGNA VINCENZINA	417		417
DE* CAMPAGNARI GIANFRANCO	554		554
DE* CAMPANALE VINCENZO	124		124
DE* CANTALUPPI STEFANIA	417		417
DE* CAPANNA MARCO	417		417
DE* CAPASSO GIUSEPPE	124		124
DE* CAPPELLI MAURIZIO	1.343		1.343
DE* CARAMAZZA GIUSEPPE	554		554
DE* CARANCINI COSTANZA	835		835
DE* CARBONATI CLAUDIO MARIA	400		400

DE* delega alla persona fisica sopra indicata con il numero del radiovoter
 **D* delega alla persona fisica sopra indicata con il numero del radiovoter (votazione effettuata alla postazione assistita)
 RL* rappresentanza legale alla persona fisica sopra indicata con il numero del radiovoter

LISTA ESITO DELLA VOTAZIONE

Oggetto: Politiche di remunerazione dei Consiglieri di Gestione

CONTRARI

Cognome/Nome	Tot. Voti	Proprio	Delega
DE* CARDELLI MASSIMO	1.557		1.557
DE* CARLEVARIS PAOLO	207		207
DE* CARLI FABRIZIO	554		554
DE* CARULLI CAMILLA	414		414
DE* CASTAGNA LEOLUCA	627		627
DE* CATTIVELLI ANGELO	184		184
DE* CAVALLANTI VALERIA	1.233		1.233
DE* CAVALLO FILOMENA	452		452
DE* CAVESTRO LORETTA	417		417
DE* CHERINI CORRADO	627		627
DE* CHIRICHILLI TIBERIO	554		554
DE* CIAMMARUCONI PAOLO	417		417
DE* CINCOTTI FIORENZO	184		184
DE* CIPRIANI CARLO	2.205		2.205
DE* COIANIS MARIA GRAZIA	921		921
DE* COLABIANCHI ANDREINA GIOVANNA	627		627
DE* COLAMARTINO TINA	534		534
DE* COLONNA DANIELA	200		200
DE* CONFALONIERI FEDELE	417		417
DE* CONTI MAURIZIO	1.343		1.343
DE* CORTESE CHIARA	554		554
DE* COSULICH ALESSANDRO	554		554
DE* COZZI LUIGI	554		554
DE* CREMONESI ANNAMARIA	1.225		1.225
DE* CRISTIANI PAOLA LUISA	812		812
DE* CROATTO MONICA	1.626		1.626
DE* CROSETTO ROBERTO	627		627
DE* CULASSO ROBERTO	92		92
DE* CULASSO SANDRA	835		835
DE* CURATOLO LEONARDO	1.854		1.854
DE* DAMIANI FEDERICA	3.909		3.909
DE* DAMICO SAVINO	554		554
DE* DE ANGELIS SILVANO	368		368
DE* DE BONI FABRIZIO	124		124
DE* DE CARLO BIAGIO	509		509
DE* DE CICCIO STEFANIA	554		554
DE* DE LORENZO LILLA ROSANNA	417		417
DE* DE MEO STEFANIA	2.927		2.927
DE* DE SANTIS FAUSTO	554		554
DE* DE SILVA AMLETO	184		184
DE* DE SIMONI GIOVANNI	184		184
DE* DE VANNA GIOVANNI	812		812
	627		627

LISTA ESITO DELLA VOTAZIONE

Oggetto: Politiche di remunerazione dei Consiglieri di Gestione

CONTRARI

Cognome/Nome	Tot. Voti	Proprio	Delega
DE* DEL GIUDICE MASSIMILIANO	627		627
DE* DELL'ANNO FRANCESCO	184		184
DE* DELL'ANNUNZIATA LUCA	417		417
DE* DELL'AQUILA GIUSEPPINA	184		184
DE* DELL'ORTO ALFREDO	554		554
DE* DELMONTE DANILO	417		417
DE* DI GENNARO PASQUALE	627		627
DE* DI PADUA DOMENICA	417		417
DE* DI PASQUALE ANTONELLA	554		554
DE* DI RENZO ROSSELLA	554		554
DE* DI SARNO DOMENICO	1.750		1.750
DE* DOCILE MARIA	417		417
DE* DOTTA NADIA	320		320
DE* DURANTE SERGIO	276		276
DE* FABIANI LUIGI	554		554
DE* FADONE STEFANO	276		276
DE* FAIS MAURIZIO	417		417
DE* FARRACE SILVANA	554		554
DE* FAVELLI ANDREA	554		554
DE* FAVERO MASSIMO	184		184
DE* FERLAZZO GIOVANNI	184		184
DE* FERRANTE VINCENZO	6.054		6.054
DE* FERRARI ILDEBRANDO	1.368		1.368
DE* FERRARI PATRIZIO	572		572
DE* FESTEGGIANTE ANTONELLA	554		554
DE* FINOTELLO ANTONIO	207		207
DE* FODERARO GIUSEPPE	1.835		1.835
DE* FOGLIA GIAN MARCO	554		554
DE* FORNASARO PAOLO	417		417
DE* FORNERIS TIZIANA RITA	184		184
DE* FRANCO GIUSEPPE	627		627
DE* FRANCOLINI PAOLA	184		184
DE* FRANCOLINI SERGIO	184		184
DE* FRASCAROLI FABRIZIO	554		554
DE* FRESCHI ROSANNA	417		417
DE* GAGGERO SILVIA	812		812
DE* GAGLIARDUCCI GIUSEPPE	417		417
DE* GAI MONICA	417		417
DE* GARATTONI CARLA	184		184
DE* GARDELLI GIORGIO	554		554
DE* GARELLO EUGENIO	114		114
DE* GARGIULO MARCELLA	124		124
DE* GARILLI ALESSANDRO	628		628
	5.202		5.202

LISTA ESITO DELLA VOTAZIONE

Oggetto: Politiche di remunerazione dei Consiglieri di Gestione

CONTRARI

Cognome/Nome	Tot. Voti	Proprio	Delega
DE* GATTI MANUELA	4.221		4.221
DE* GAZZI FABIO	124		124
DE* GERBI ANTONELLA	812		812
DE* GIGLIOTTI CECILIA	274		274
DE* GIORGI CLAUDIO	544		544
DE* GIRALDI CONCETTA SERENELLA	554		554
DE* GIULI MAURIZIO	2.267		2.267
DE* GIULIETTI MARCO	500		500
DE* GIUNTA FRANCESCO	1.476		1.476
DE* GIZZI ALESSANDRO	554		554
DE* GORETTI ALESSANDRO	284		284
DE* GORI MIRELLA	627		627
DE* GORZA MASSIMO	627		627
DE* GRANDE ANGELO	554		554
DE* GRASSI MAURIZIO	554		554
DE* GRAZIANI SILVIA	1.133		1.133
DE* GREGORI DEJAN	417		417
DE* GROSSINI FRANCO	835		835
DE* GUARDASCIONE GELSOMINA	368		368
DE* GUARNERI RITA	417		417
DE* GUIDA ANNA	3.417		3.417
DE* GUIDONI FABRIZIO	417		417
DE* GUIDOTTI ADRIANA	627		627
DE* GUZZETTA GIOVANNI	1.854		1.854
DE* IACHI SILVA	627		627
DE* ILARI VINCENZA	835		835
DE* LA GUIDARA AUGUSTO	554		554
DE* LA ROCCA BARBARA	787		787
DE* LACCONI ROBERTO	368		368
DE* LAGETTO ROBERTA COSIMA	509		509
DE* LANZIERI FABIO	554		554
DE* LATINI EMANUELA	554		554
DE* LATITANZI FABIANA	627		627
DE* LAURI GIORGIO	2.368		2.368
DE* LELLI FABIO MASSIMO	184		184
DE* LEMMA MARIA	1.218		1.218
DE* LEONE NUNZIA	124		124
DE* LEFORE GENNARO	554		554
DE* LIBERALE ANNA LISA	3.883		3.883
DE* LIUNI FRANCESCO	554		554
DE* LORENTZ PATRIZIO	554		554
DE* LUBRANO ENRICO	835		835
DE* LUCIANI LAURA	554		554

LISTA ESITO DELLA VOTAZIONE

Oggetto: Politiche di remunerazione dei Consiglieri di Gestione

CONTRARI

Cognome/Nome	Tot. Voti	Proprio	Delega
DE* LUCIANO RAFAELLA	554		554
DE* LUPANO ALDO ANGELO	554		554
DE* MACHETTI DANIELA	276		276
DE* MAGGIO ANTONIO	3.868		3.868
DE* MAGNIFICO GIOVANNA HELEN	184		184
DE* MAMMUCARI BRUNO	124		124
DE* MANCINI GIUSEPPE	554		554
DE* MANDOLIDO ERNESTO MARIA	997		997
DE* MANNUCCI ALESSIO	835		835
DE* MARANGON PAOLA	417		417
DE* MARCHETTA GIOVANNA	554		554
DE* MARCO VITO	417		417
DE* MARGAGLIO DANIELE	627		627
DE* MARINI IVANO AUGUSTO	554		554
DE* MARINO ANGELA	299		299
DE* MARTINIELLO GIANLUCA	627		627
DE* MASSA GUERRINO	184		184
DE* MASSIMI MARA	554		554
DE* MASTRANGELO NADIA	417		417
DE* MASTROVINCENTO VALERIA	417		417
DE* MASTRULLO MARIANNA	417		417
DE* MAZZEO ANDREA	92		92
DE* MAZZILLI MICHELA	124		124
DE* MELONE FABIO	417		417
DE* MENDOLIA COSIMO	124		124
DE* MENICHETTI MAURIZIO	124		124
DE* MERCURI PAOLO	554		554
DE* MESTRONI EMANUELE	554		554
DE* MIANI STEFANO	627		627
DE* MICCHELI MARIO	184		184
DE* MICHELETTI GIANCARLO	627		627
DE* MICHELETTI MARIA ANTONIETTA	233		233
DE* MINADEO ANNA	812		812
DE* MISSORI GIORGIA	1.561		1.561
DE* MOCATTI VINCENZO	417		417
DE* MONTERSINO MAURO	719		719
DE* MORETTI ROBERTA	554		554
DE* MORONI GABRIELLA	184		184
DE* MUCCIA SILVIA	627		627
DE* MUSSI BARBARA	299		299
DE* NAPPI ANTONELLA	854		854
DE* NARDONE LOREDANA	184		184
DE* NECCHI EMANUELA CLAUDIA	124		124
	1.554		1.554

DE* delega alla persona fisica sopra indicata con il numero del radiovoter
 **D delega alla persona fisica sopra indicata con il numero del radiovoter (votazione effettuata alla postazione assistita)
 RL* rappresentanza legale alla persona fisica sopra indicata con il numero del radiovoter

LISTA ESITO DELLA VOTAZIONE

Oggetto: Politiche di remunerazione dei Consiglieri di Gestione

CONTRARI

Cognome/Nome	Tot. Voti	Proprio	Delega
DE* NICOLETTI FRANCA	351		351
DE* NIOSI GIUSEPPE	6.976		6.976
DE* NIPITELLA GIOVANNA	184		184
DE* NOE' LUCIANO	124		124
DE* NOVELLI LUDOVICA	971		971
DE* NOVELLI PIER MAURO	395		395
DE* OBERTI FABRIZIO	134		134
DE* OCCHIUTO ANTONIO	184		184
DE* OLIVIERI CARLO	627		627
DE* ORSILLO ALESSANDRO	1.133		1.133
DE* ORSINI RAFFAELLA	184		184
DE* PAGGI PATRIZIA	276		276
DE* PAGNOTTA DANIELA	124		124
DE* PALMA CRISTINA	276		276
DE* PALOMBO GABRIELLA	4.554		4.554
DE* PAOLETTI GIORGIO	1.713		1.713
DE* PAPISCA PAOLA	417		417
DE* PARISI LAURA	184		184
DE* PARRANO LAURA	124		124
DE* PASQUINO FERRUCCIO	12.000		12.000
DE* PATRINI ROBERTA	4.500		4.500
DE* PAVESI ALESSANDRA	184		184
DE* PAVIN MARIA ROSANNA	124		124
DE* PEDRINI FLAVIO	554		554
DE* PERAZZOLO MARCO	184		184
DE* PETRINI NADIA	716		716
DE* PIANFETTI MILENA	501		501
DE* PIAZZI MONICA	554		554
DE* PICARI GIUSEPPE	368		368
DE* PICCIRILLI CLAUDIO	5.417		5.417
DE* PINCIONE ELENA	1.124		1.124
DE* PIOTTI PIERO ERMINIO	554		554
DE* PIOVESAN IREANA	417		417
DE* PIROLA ROBERTO LAZZARO	554		554
DE* PISANO CARLO	184		184
DE* POCHETTI RENZO	854		854
DE* POLLARA GIOVANNA	554		554
DE* POLONINI SAVINO	554		554
DE* POLZONETTI GIORGIO	417		417
DE* PORFIRI VALERIO	334		334
DE* PREGAGLIA PATRIZIA	3.627		3.627
DE* PRILLI STEFANO	417		417
DE* PRIMITERRA LORENA	368		368
	553		553

LISTA ESITO DELLA VOTAZIONE

Oggetto: Politiche di remunerazione dei Consiglieri di Gestione

CONTRARI

Cognome/Nome	Tot. Voti	Proprio	Delega
DE* PRIMO MASSIMO	124		124
DE* PROIA KETTY	627		627
DE* PULICI ILARIA	754		754
DE* PUTANO FRANCESCO	184		184
DE* QUAGLIANI PAOLO	627		627
DE* RASTELLO CIRO	627		627
DE* REALE ANGELO	1.300		1.300
DE* REMIGI FABIO	417		417
DE* REPOLA FRANCESCO	184		184
DE* RODINIS GIANFRANCO	417		417
DE* ROSIGNOLI ENNIO	554		554
DE* ROSINI IVANA	554		554
DE* ROSSI ALESSANDRA	184		184
DE* ROSSI MARCELLA	1.209		1.209
DE* ROSSI MARIA CRISTINA	627		627
DE* ROSSI MASSIMO	554		554
DE* RUI CINZIA	2.286		2.286
DE* RULLO COSIMO	368		368
DE* SALVESTRI MARIA CLAUDIA	184		184
DE* SALVETTI CARLO	1.133		1.133
DE* SAMBUGARO LUIGI FILIPPO	1.267		1.267
DE* SANDONATO MARIA	554		554
DE* SANDRUVI ALESSIA	92		92
DE* SANTARELLI IVANA	1.133		1.133
DE* SANTOSUOSSO SIMONETTA	1.009		1.009
DE* SARTORI ROSARIA PIA	2.750		2.750
DE* SAVARESI EMILIO GIUSEPPE	6.000		6.000
DE* SCORDAMAGLIA CRISTINA	417		417
DE* SCOVINO TIZIANA	417		417
DE* SEMORILE VALTER	835		835
DE* SENSALE GIANCARLO	417		417
DE* SILLARI MARCO	554		554
DE* SIVIERO ANNA MARIA	1.000		1.000
DE* SOPEGNO ROSELLA	184		184
DE* SPAGNOLO GRAZIA	954		954
DE* SPANO ANNA	1.218		1.218
DE* SPERANDIO ELENA	554		554
DE* SPERANZA AGNESE	554		554
DE* SPEZZA RODOLFO	554		554
DE* SPINA PETRONILLA	417		417
DE* SQUILLACE MARIA CELESTE LISA	417		417
DE* SZOKE JULIANA	417		417
DE* TAMIAZZO SERENA	207		207

LISTA ESITO DELLA VOTAZIONE

Oggetto: Politiche di remunerazione dei Consiglieri di Gestione

Cognome /Nome	Tot. Voti	Proprio	Delega
DE* TIGANI MARINA	184		184
DE* TODARO ANTONIA	613		613
DE* TOSCANI BARBARA	184		184
DE* TOSOLINI CINZIA	1.727		1.727
DE* TRACLO` ANTONIO MARCO ALESSANDRO	417		417
DE* TROCCIOIA FRANCESCA	2.417		2.417
DE* TROISI SERGIO	2.184		2.184
DE* TUMMILLO GIANFRANCA	554		554
DE* VACCA MARA	554		554
DE* VACCARI SILVANA	184		184
DE* VAILATI DANIELA	554		554
DE* VAILATI EGIDIO GIUSEPPE	3.017		3.017
DE* VALERI MARIA ROSARIA	554		554
DE* VASCOTTO FULVIA	1.133		1.133
DE* VESTINI LUIGI	3.108		3.108
DE* VICINO CARLO	554		554
DE* VICINO CARLO EGIDIO	368		368
DE* VINELLA SEBASTIANO	2.054		2.054
DE* VIRGILIO ANGELO	554		554
DE* VOLPONI GIAN CARLO	835		835
DE* ZAMBROTTA MASSIMO	2.509		2.509
DE* ZENOBI MAURIZIO	368		368
DE* ZIZZA ROCCO	812		812
DE* ZUCCARO MAURIZIO	554		554
DE* ZUIANI PIERINO	627		627
825 MANCUSO CARLO	192	192	
DE* LOZZA PAOLA	10		10
917 DE BORTOLI ANNA MARIA	2.180	2.180	
918 RAVIOLA FRANCO	10.001	10.001	
963 FASANO GIAN LUIGI	100	100	
997 IANNUCCI ANTONIO	15.200	15.200	
Totale voti	1.078.848.409		
Percentuale votanti %	16,699651		
Percentuale Capitale %	9,104719		

CONTRARI

DE* delega alla persona fisica sopra indicata con il numero del radiovoter
 **D delega alla persona fisica sopra indicata con il numero del radiovoter (votazione effettuata alla postazione assistita)
 RL* rappresentanza legale alla persona fisica sopra indicata con il numero del radiovoter

LISTA ESITO DELLA VOTAZIONE

Oggetto: Politiche di remunerazione dei Consiglieri di Gestione

ASTENUTI

	Cognome/Nome	Tot. Voti	Proprio	Delega
1446	VERNICE MANUELA	3.731.842		3.731.842
**D	TREDDJE AP-FONDEN	6.497.500		6.497.500
**D	ANDRA AP-FONDEN (AP2)	748.492		748.492
**D	ABBAY LIFE ASSURANCE COMPANY LIMITED	91.400.000		91.400.000
**D	ALECTA	1.019.453		1.019.453
**D	1199 HEALTHCARE EMPLOYEES PENSION TRUST	366.849		366.849
**D	INTERLOCAL PENS FD GEOPGR COMM INTL	39.776		39.776
**D	INTER-LOCAL PENSION FUND OF THE GRAPHIC COMMUNICATIONS CONFERENCE	48.497		48.497
**D	CLERICAL MEDICAL MANAGED FUNDS LTD	1.489.400		1.489.400
**D	FEDERIS AVENIR EURO-PE	339.000		339.000
**D	FCP FEDERIS EUROPE ACTIONS	1.094.455		1.094.455
**D	FCP FEDERIS EURO ACTIONS	1.370.000		1.370.000
**D	FCP FEDERIS IRC ACTIONS	1.157.972		1.157.972
**D	FCP FEDERIS ACT QUATREM	410.000		410.000
**D	FEDERIS EPARGNE EQUILIBREE	126.100		126.100
**D	FCP EURO ETHIQUE INSTITUTIONS	1.300.000		1.300.000
**D	ALETTI GESTIELLE SGR SPA FONDO GESTIELLE ITALIA	1.700.000		1.700.000
**D	BNP PAM SGR SPA	1.000.000		1.000.000
1638	TONELLI GIULIO	71.601		71.601
**D	A.A. - BNP PAM - ISR	61.378		61.378
**D	FCP BOURBON 3	40.596		40.596
**D	FCP FDRN BNP PAM	85.450		85.450
**D	FCP HOICHE ACTIONS	61.452		61.452
**D	FMS 1			
1812	CARDARELLI ANGELO	253.265		253.265
**D	ENDOWMENT FUND OF UNITED NATIONS UNIVERSITY			
1976	FOLCO PAOLO	100		100
**D	HELABA INVEST KAPITALANLAGEGESELLSCHAFT MBH			
2306	RUSSO MAURO	69.561		69.561
**D	ARIAL ACTIONS	8.900		8.900
**D	ETHIQUE SOLIDARITE-FCPE SOLIDAIRE	7.033		7.033
**D	HORIZON SOLIDARITE AUDACE	7.383		7.383
**D	HORIZON SOLIDARITE CROISSANCE	54.102		54.102
**D	FCP PRADO VAUBAN DIVERSIFIE	1.306.733		1.306.733
**D	FCP PRADO ACTION	71.223		71.223
**D	FCPE EQUILIBRE SOLIDARITE	38.072		38.072
**D	FCPE EXPANSION SOLIDARITE	314.190		314.190
**D	FCP ETHIS VALEURS	23.840		23.840
**D	FCP ETHIS VITALITE	2.400.000		2.400.000
**D	FCP AG2R EURO ACTIONS	1.900.000		1.900.000
**D	FCP ACTIONS ISR	1.780.931		1.780.931
**D	FCP ERAPP ACTIONS EUROS3 BNP PAM			

LISTA ESITO DELLA VOTAZIONE

Oggetto: Politiche di remunerazione dei Consiglieri di Gestione

Cognome/Nome	Tot. Voti	Proprio	Delega
**D STICHTING PENSIOENFONDS VOOR HUISARTSEN	1.120.500		1.120.500
**D FC INSTITUTIONAL INVESTMENT FUNDS ICVC INSTITUTIONAL EUROP. FUND	1.019.400		1.019.400
**D STICHTING PENSIOENFONDS VOOR HUISARTSEN	951.021		951.021
**D STICHTING PENSIOENFONDS MEDISCHE SPECIALISTEN	525.480		525.480
**D STICHTING PENSIOENFONDS UWV	21.994		21.994
**D STICHTING F C MULTI MANAGER EUROPEAN EQUITY ACTIVE	325.744		325.744
**D STICHTING PENSIOENFONDS MEDISCHE SPECIALISTEN	766.700		766.700
**D FORSTA AP-FONDEN	3.817.267		3.817.267
3021 MAZZOLA BRUNO	21.410	21.410	
3035 CULLINO EZIO	1.633	1.633	
611 BECHERE PIETRO	8.000	8.000	

Totale voti 130.974.295
Percentuale votanti % 2,027370
Percentuale Capitale % 1,105331

ASTENUTI

LISTA ESITO DELLA VOTAZIONE

Oggetto: Politiche di remunerazione dei Consiglieri di Gestione

NON VOTANTI

Cognome/Nome	Tot. Voti	Proprio	Delega
1019 UCCELLI ANGELA	3.567		3.567
DE* DELLISANTI ROSA			
1290 CRAPELLI ROBERTO	2.008.357		2.008.357
**D CREDIT AGRICOLE SA			
1446 VERNICE MANUELA	7.350.000		7.350.000
**D ARCA SGR SPA - FONDI MOBILIARI ARCA AZIONI ITALIA	2.000.000		2.000.000
**D ARCA SGR SPA - FONDI MOBILIARI ARCA BB	650.000		650.000
**D ARCA SGR SPA - FONDI MOBILIARI ARCA AZIONI EUROPA	7.000.000		7.000.000
**D UBI PRAMERICA SGR - UBI PRAMERICA AZIONI ITALIA	7.000.000		7.000.000
**D UBI PRAMERICA SGR - UBI PRAMERICA AZIONI EURO	1.100.000		1.100.000
**D UBI PRAMERICA SGR - FONDO UBI PRAMERICA PORTAFOGLI	4.500.000		4.500.000
**D PRIMA SGR PRIMA GEO ITALIA	3.500.000		3.500.000
**D MEDIOLANUM GESTIONE FONDI SGR PA FONDO MEDIOLANUM FLESSIBILE ITALIA	2.500.000		2.500.000
**D PIONEER ASSET MANAGEMENT SA	6.500.000		6.500.000
**D PIONEER INVESTMENT MANAGEMENT SGRPA / AZIONARIO CRESCITA			
1976 FOLCO PAOLO	43.480		43.480
**D RAGSFUNDMASTER	145.803		145.803
**D DEKA FUNDMASTER INVESTMENTGESELLSCHAFT AFT MBH RE SPADOFONDS	187.593		187.593
**D DEKA FUNDMASTER INVESTMENTGESELLSCHAFT MBH RE I 68	62.500		62.500
**D DEKA INVESTMENT GMBH RE ADORAKTIENFONDS	3.242.300		3.242.300
**D DEKA INTERNATIONAL S.A. RE DEKA-EUROSTOCKS	389.011		389.011
**D DEKA INTERNATIONAL S.A. RE DEKA-EUROPAVALUE	686.000		686.000
**D INTERNATIONAL FUND MANAGEMENT S.A. RE IFM-INVEST: AKTIEN EUROPA	127.500		127.500
**D INTERNATIONAL FUND MANAGEMENT S.A. RE SWISS VERMOEGENSMANAGEMENT AKTIEN EUROLAND	16.814		16.814
**D DEKA INTERNATIONAL S.A. RE KSK-DEKA FONDS	4.146		4.146
**D DEKA INTERNATIONAL S.A. RE DEKA-AKTIEN EUROPA 130/ 30	3.432.500		3.432.500
**D INTERNATIONAL FUND MANAGEMENT S.A. RE IFM INVEST VERMOEGENSMANAGEMENT AKTIEN	3.500.000		3.500.000
**D DEKA INVESTMENT GMBH RE ARIDEKA	114.605		114.605
**D DEKA INVESTMENT GMBH RE DEKASPEZIAL	687.000		687.000
**D BAYERN VERSICHERUNG LEBENSVERSICHERUNG AG	950.000		950.000
**D DEKA INVESTMENT GMBH RE DEKA-PRIVAT VORSORGE AS-FONDS	19.708		19.708
**D DEKA INVESTMENT GMBH RE DEKA-BAV-FONDS	130.000		130.000
**D DEKA INVESTMENT GMBH RE A-GRAF-ADOLF 1-FONDS	40.000		40.000
**D DEKA INVESTMENT GMBH RE VUS-MUENSTER-FONDS	22.600		22.600
**D DEKA INVESTMENT GMBH RE DEKA-FINANZWERTE CF	25.800		25.800
**D DEKA INVESTMENT GMBH RE DEKA-FINANZWERTE	48.403		48.403
**D DEKA INVESTMENT GMBH RE SIGMA PLUS OFFENSIV	16.962		16.962
**D DEKA INVESTMENT GMBH RE SIGMA PLUS BALANCED	55.081		55.081
**D DEKA INVESTMENT GMBH RE SIGMA PLUS KONSERVATIV	62.000		62.000
**D DEKA INVESTMENT GMBH RE DEKA-INSTITUTIONELL AKTIEN EUROPA	23.000		23.000
**D DEKA INVESTMENT GMBH RE BODENSEE-FONDS	41.081		41.081
**D DEKA INVESTMENT GMBH RE SVAM-FONDS			

LISTA ESITO DELLA VOTAZIONE

Oggetto: Politiche di remunerazione dei Consiglieri di Gestione

NON VOTANTI

Cognome/Nome	Tot. Voti	Proprio	Delega
**D DEKA INVESTMENT GMBH RE DEKA-BR 20	3.335		3.335
**D DEKA INVESTMENT GMBH RE DEKA-BR 35	1.006		1.006
**D DEKA INVESTMENT GMBH RE DEKA-BR 45	971		971
**D DEKA INVESTMENT GMBH RE DEKA-BR 55	3.252		3.252
**D DEKA INVESTMENT GMBH RE DEKA-BR 75	24.105		24.105
**D DEKA INVESTMENT GMBH RE DEKA-BR 85	1.886		1.886
**D DEKA INVESTMENT GMBH RE DEKA-BR 100	97.592		97.592
**D DEKA INVESTMENT GMBH RE DEKAFUTUR-CHANCE	40.968		40.968
**D DEKA INVESTMENT GMBH RE DEKAFUTUR-CHANCEPLUS	38.230		38.230
**D DEKA INVESTMENT GMBH RE/DEKAFUTUR-WACHSTUM	31.738		31.738
**D DEKA INVESTMENT GMBH RE/DEKAFUTUR-ERTRAG	6.500		6.500
**D DEKA INVESTMENT GMBH RE KOMMUNAL-TUT-BALANCED -FONDS	38.650		38.650
**D DEKA INVESTMENT GMBH RE/MAULBRONN-STROMBERG-FONDS	33.150		33.150
**D DEKA INVESTMENT GMBH RE DEKA-STIFTUNGEN BALANCE	189.823		189.823
**D DEKA INVESTMENT GMBH RE DEKA-EUROLAND BALANCE	125.350		125.350
**D DEKA INVESTMENT GMBH RE DEKA-SBO-FONDS	16.197		16.197
**D DEKA INVESTMENT GMBH RE REGIONALE-WUPPERTAL-FONDS	20.570		20.570
**D DEKA INVESTMENT GMBH RE A-FLAEMING-FONDS	147.200		147.200
**D DEKA INVESTMENT GMBH RE STADTBAHN-FONDS	36.051		36.051
**D DEKA INVESTMENT GMBH RE DEKA-EUROLAND DISCOUNT STRATEGIE CF	200.000		200.000
**D DEKA INVESTMENT GMBH RE DEKA-EUROLAND DISCOUNT STRATEGIE TF	115.500		115.500
**D DEKA INVESTMENT GMBH RE/A-GRAF-ADOLF-III-FONDS	51.350		51.350
**D DEKA INVESTMENT GMBH RE SAPHIR-FONDS	29.800		29.800
**D DEKA FUNDMASTER INVESTMENTGESELLSCHAFT MBH RE PKBMF	116.808		116.808
**D DEKA FUNDMASTER INVESTMENTGESELLSCHAFT MBH RE DONAU-FUNDMASTER	30.000		30.000
**D DEKA INVESTMENT GMBH RE SVN-FONDS	38.503		38.503
**D DEKA FUNDMASTER INVESTMENTGESELLSCHAFT MBH RE SWN-REMS-MURR-FUNDMASTER	469.750		469.750
**D DEKA INVESTMENT GMBH RE A-VSA-FONDS	118.000		118.000
**D DEKA INVESTMENT GMBH RE VSINVESTMENT GOCH-FONDS	30.000		30.000
**D DEKA INVESTMENT GMBH RE SAD-AKTIEN-SPEZIALFONDS	42.300		42.300
**D DEKA FUNDMASTER INVESTMENTGESELLSCH AFT MBH RE ELB FUNDMASTER 1	155.498		155.498
**D DEKA INTERNATIONAL S.A RE DEKALUX-EUROPA	800.000		800.000
**D CHALLENGE FUNDS	620.074		620.074
2237 CALDERARA GIUSEPPE	100	100	
533 BERTARINI MASSIMO			
DE* FALCRI INTESA			
Totale voti	107.500	107.500	107.500
Percentuale votanti %	0,959205		
Percentuale Capitale %	0,522963		

DE* delega alla persona fisica sopra indicata con il numero del radiovoter

**D delega alla persona fisica sopra indicata con il numero del radiovoter (votazione effettuata alla postazione assistita)

RL* rappresentanza legale alla persona fisica sopra indicata con il numero del radiovoter

Relazione del Consiglio di Gestione

Punto 7 all'ordine del giorno

Piano di incentivazione di lungo termine basato su strumenti finanziari

Signori Azionisti,

siete stati convocati in Assemblea Ordinaria per discutere e deliberare in merito al Piano di incentivazione di lungo termine basato su strumenti finanziari (successivamente anche "Piano LTI"), destinato a una parte del Management del Gruppo Intesa Sanpaolo e predisposto allo scopo di favorire il raggiungimento degli obiettivi pluriennali che saranno individuati dal prossimo Piano d'Impresa.

Si evidenzia che il Piano di incentivazione proposto comporta l'erogazione a favore dei destinatari di un compenso variabile differito nel tempo la cui misura è determinata in funzione dell'andamento relativo dell'azione ordinaria Intesa Sanpaolo e risulta pertanto qualificabile come piano di compenso basato su strumenti finanziari ai sensi dell'art. 114-bis, comma 1 del Decreto Legislativo 24 febbraio 1998, n. 58, come chiarito dalla Consob.

L'intera politica retributiva di Intesa Sanpaolo, in cui il Piano proposto si inserisce, è fondata su una logica meritocratica e coerente con le strategie di sostenibilità che connotano il Gruppo, finalizzata a garantire un reale collegamento dei compensi con l'effettività e stabilità dei risultati e del livello di patrimonializzazione. Per la componente variabile, tale politica prevede anche l'adozione di specifici meccanismi e sistemi di incentivazione collegati sia al raggiungimento dei budget annuali sia al perseguimento, a livello pluriennale, di una sana e prudente gestione, nonché al rafforzamento patrimoniale.

Le politiche di remunerazione e incentivazione di Intesa Sanpaolo sono state approvate dal Consiglio di Sorveglianza su proposta del Consiglio di Gestione in data 23 giugno 2009 e confermate in data 15 dicembre 2009 – con riserva di apportarvi alcune integrazioni tra le quali quella oggetto della presente proposta – alla luce dei criteri applicativi in tema di sistemi di remunerazione e incentivazione raccomandati dal Financial Stability Board e adottati dalla Banca d'Italia. Detti criteri riguardano tra l'altro:

- l'individuazione dei soggetti ai quali devono essere applicati standard più stringenti che, in coerenza con le indicazioni dell'Autorità di Vigilanza, vengono individuati nel Chief Executive Officer, nei Direttori Generali e nei responsabili delle principali funzioni aziendali le cui scelte incidono in modo significativo sul profilo di rischio della banca;
- le forme utilizzabili per la componente variabile della retribuzione, essendo previsto che una quota significativa della stessa sia soggetta ad un adeguato sistema di differimento, per un congruo periodo di tempo, e che almeno il 50% della componente variabile totale (di breve e lungo termine) sia erogata tramite azioni, strumenti collegati alle azioni o comunque non esclusivamente cash.

Il precedente Piano di incentivazione di lungo termine, predisposto a supporto del Piano d'Impresa 2007-2009, prevedeva l'attribuzione di una somma una tantum, da erogarsi ai beneficiari entro il primo semestre 2010 subordinatamente alla permanenza in servizio al termine del triennio e al raggiungimento di determinate soglie minime di risultato; in detto piano non era previsto il ricorso a compensi basati su strumenti finanziari (es. stock option, performance share, ecc.)¹. Come già comunicato in occasione dell'assemblea tenuta il 30 aprile 2009, il significativo mutamento del contesto economico e finanziario e, in particolare, i suoi effetti sull'andamento reddituale e sulla situazione patrimoniale del Gruppo – di entità e criticità peraltro più contenute rispetto alla gran parte dei competitor nazionali ed europei – non hanno consentito il conseguimento delle soglie minime sopra citate con la conseguente decadenza del

¹ A tal proposito occorre ricordare che è attualmente in fase di esecuzione un piano di stock option deliberato dall'allora Sanpaolo IMI in data 14 novembre 2005 a favore di n. 48 Dirigenti che all'interno del Gruppo ricoprivano posizioni chiave con forte influenza sulle decisioni strategiche finalizzate al conseguimento degli obiettivi del Piano Industriale e alla crescita del valore del Gruppo. Detto piano ha previsto l'assegnazione, così come rideterminato post fusione a seguito della deliberazione dell'Assemblea del 1° dicembre 2006, di complessivi n. 30.059.750 diritti esercitabili dopo l'approvazione del progetto di bilancio relativo all'esercizio 2008 e non oltre il 30 aprile 2012, ad un prezzo di esercizio di € 3,9511.



precedente Piano.

Il nuovo meccanismo che viene ora sottoposto alla Vostra approvazione rafforza il collegamento tra la remunerazione del Management e la sostenibilità nel tempo dei risultati e degli altri indicatori e recepisce le indicazioni e le linee guida in materia emanate dagli organismi internazionali e dalla Banca d'Italia.


In conformità a quanto previsto dall'art. 84-bis del Regolamento Emittenti emanato dalla Consob, le caratteristiche del Piano di incentivazione – in base alle informazioni disponibili al momento dell'approvazione della proposta – sono illustrate in dettaglio in apposito Documento informativo di seguito riportato, che forma parte integrante della presente relazione.

A tale riguardo il nuovo Piano LTI è da considerarsi "di particolare rilevanza" in quanto rivolto, tra gli altri, a soggetti che svolgono funzioni di direzione e a dirigenti che abbiano regolare accesso a informazioni privilegiate e detengano il potere di adottare decisioni di gestione che possono incidere sull'evoluzione e sulle prospettive future del Gruppo.

Tenuto conto che il Piano LTI non prevede l'assegnazione di titoli, ma esclusivamente l'erogazione di un controvalore in denaro collegato all'andamento delle quotazioni azionarie, il Documento informativo non contiene le informazioni strettamente riconducibili a meccanismi che considerano l'attribuzione di azioni e/o opzioni.

Torino, 12 aprile 2010

Per il Consiglio di Gestione
il Presidente - Enrico Salza



DOCUMENTO INFORMATIVO

Ai sensi dell'art. 84-bis, comma 1, del Regolamento adottato dalla Consob con Delibera n. 11971 del 14 maggio 1999, come successivamente modificato e integrato

relativo al

**PIANO DI INCENTIVAZIONE DI LUNGO TERMINE
BASATO SU STRUMENTI FINANZIARI**

DI

INTESA SANPAOLO S.p.A.

Aprile 2010



PREMESSA

Il Documento Informativo è pubblicato al fine di fornire agli azionisti della Società e al mercato un'informazione sul Piano di incentivazione di lungo termine basato su strumenti finanziari (di seguito il "Piano" o anche il "Piano LTI"), in ossequio a quanto previsto dall'art. 84-bis, comma 1 del Regolamento Emittenti.

In allegato al Documento Informativo, sono pubblicate le informazioni di cui alla tabella n. 1 unita allo schema 7 dell'Allegato 3A del Regolamento Emittenti relativamente ai piani di compensi basati su strumenti finanziari già in essere.

Il Documento Informativo è a disposizione del pubblico presso la sede legale di INTESA SANPAOLO, in Torino, piazza San Carlo, 156, nonché sul sito internet www.intesasanpaolo.com. Il Documento Informativo è stato altresì inviato a Borsa Italiana S.p.A. e contestualmente trasmesso a Consob. La pubblicazione del Documento ha formato oggetto di comunicato al mercato.

L'Assemblea ordinaria chiamata a deliberare circa l'approvazione del Piano è stata convocata per il 28 Aprile 2010 (in prima convocazione) e, occorrendo, per il 30 Aprile 2010 (in seconda convocazione).



SOGGETTI DESTINATARI

Il Piano LTI è rivolto al Chief Executive Officer, ai Direttori Generali, ai Dirigenti con responsabilità strategica² e, più in generale, al Top e al Senior Management di Intesa Sanpaolo e delle società dalla stessa controllate, ivi comprese le Banche Estere, per un totale al momento stimabile in circa 180-200 soggetti.

L'indicazione nominativa dei destinatari non risulta disponibile al momento di approvazione della proposta in quanto la loro identificazione è riservata alle successive delibere del Consiglio di Sorveglianza e del Consiglio di Gestione per quanto di rispettiva competenza.

Nel novero dei beneficiari rientrano comunque i Dirigenti che hanno regolare accesso ad informazioni privilegiate e detengono il potere di adottare decisioni di gestione che possono incidere sull'evoluzione e sulle prospettive future dell'emittente.

Sono altresì destinatari del Piano il Dirigente Preposto alla redazione dei documenti contabili societari (Legge 262/2005) e i responsabili delle funzioni di controllo interno, per i quali rimangono confermate, nel rispetto delle disposizioni emanate da Banca d'Italia, le specificità relative ai parametri oggetto di incentivazione.

Dette figure rivestono cruciale importanza nell'ambito dei processi aziendali, soprattutto alla luce degli insegnamenti ricavati dalla recente crisi finanziaria, stante la responsabilità attribuita loro di assicurare la corretta rappresentazione dei risultati economici e patrimoniali e di garantire un'efficace attività di misurazione e controllo dell'esposizione di Gruppo alle diverse tipologie di rischio (mercato, credito, tasso, liquidità, operativi e paese), ivi compreso il rischio di non conformità alle norme.

Si ritiene corretto che il Dirigente preposto e i Responsabili delle funzioni di controllo interno, in quanto parte della componente manageriale del Gruppo, possano partecipare e usufruire dei medesimi meccanismi di incentivazione, assicurando che l'entità dei relativi premi dipenda strettamente, come richiesto dai Regolatori, dalla qualità dei compiti svolti con riferimento alle attività sopra indicate e contemperandone il collegamento con i risultati economici della Società.

Per completezza di informazione, si segnala che la Società ha predisposto un sistema di incentivazione a lungo termine anche per un'ampia parte della restante componente manageriale del Gruppo che, pur adottando i medesimi criteri, meccanismi e parametri del Piano LTI sottoposto alla Vostra approvazione, presuppone esclusivamente premi di natura monetaria, non collegati con l'andamento dell'azione, analogamente al sistema di incentivazione in vigore per il periodo 2007-2009.

RAGIONI CHE MOTIVANO L'ADOZIONE DEL PIANO

I piani di incentivazione a lungo termine sono finalizzati, in linea generale, alla fidelizzazione del personale, ne sostengono la motivazione al conseguimento degli obiettivi pluriennali della società e, qualora prevedano il ricorso a strumenti finanziari, favoriscono l'allineamento degli interessi tra Management e Azionisti consentendo la diretta partecipazione dei primi al rischio d'impresa.

In tale ottica, detti piani costituiscono, nel Gruppo Intesa Sanpaolo, parte integrante del sistema di remunerazione del Management, delle risorse chiave e degli strategic professionals, operando in piena coerenza con l'investimento nelle iniziative di valorizzazione del capitale umano in un quadro di sviluppo sostenibile nel tempo e di forte responsabilizzazione verso tutti gli stakeholders.

Il Piano LTI proposto rappresenta pertanto lo strumento più idoneo per incentivare i beneficiari al raggiungimento di determinati obiettivi pluriennali che saranno individuati – nell'ambito del nuovo Piano d'Impresa che sarà esaminato dai nuovi Organi collegiali della Banca – attraverso il ricorso a specifici indicatori che riflettano appieno la redditività nel tempo del Gruppo e siano opportunamente corretti per tener conto di tutti i rischi, attuali e prospettici, del costo del capitale, della liquidità e del livello di patrimonializzazione necessari a fronteggiare le attività intraprese.

² Al momento dell'approvazione della presente relazione e attenendosi ai criteri stabiliti dallo IAS 24, sono considerati Dirigenti con responsabilità strategica il Chief Executive Officer, i Direttori Generali, il Dirigente preposto alla redazione dei documenti contabili societari, i Responsabili delle Business Unit, delle aree di attività delle direzioni centrali, delle direzioni centrali che riportano direttamente al CEO e al Presidente del Consiglio di Gestione, il Responsabile della Segreteria Generale del Consiglio di Sorveglianza e il Responsabile Operazioni Strategiche e Progetti Speciali.



L'articolazione del meccanismo incentivante risulta coerente con i vincoli di sostenibilità, per il conto economico, dei conseguenti oneri, anche alla luce dei parametri e delle condizioni in seguito descritte, mentre le somme eventualmente corrisposte ai beneficiari saranno assoggettate al regime previdenziale e costituiranno reddito da lavoro dipendente sulla base delle relative normative tempo per tempo vigenti. Da ultimo, si conferma che valutazioni di ordine contabile e fiscale non hanno inciso in modo significativo sulla definizione del Piano LTI.

ITER DI APPROVAZIONE E TEMPISTICA DI ASSEGNAZIONE DEGLI STRUMENTI

Le politiche di remunerazione e incentivazione di Intesa Sanpaolo sono state approvate dal Consiglio di Sorveglianza su proposta del Consiglio di Gestione il 23 giugno 2009 e il 15 dicembre 2009; in quest'ultima data sono state altresì formulate le principali linee di indirizzo riguardanti il Piano LTI.

L'articolazione sottoposta all'esame dell'Assemblea è stata oggetto di esame e approfondimento nelle sedute del Consiglio di Gestione e del Consiglio di Sorveglianza del 19 marzo 2010 e approvato dai medesimi, per quanto di rispettiva competenza, in data 12 aprile 2010. Il Comitato Remunerazioni ha esaminato le caratteristiche e i parametri nelle riunioni del 16 marzo 2010, 23 marzo 2010, 29 marzo 2010, 31 marzo 2010, 7 aprile 2010 e 9 aprile 2010. Il prezzo ufficiale registrato dall'azione ordinaria Intesa Sanpaolo nelle suddette date è oscillato da un minimo di € 2,7275 (quotazione del 9 aprile 2010) a un massimo di € 2,9107 (in data 19 marzo 2010).

A tal fine, occorre segnalare una potenziale situazione di conflitto d'interesse in capo al Chief Executive Officer, in quanto componente del Consiglio di Gestione chiamato a proporre al Consiglio di Sorveglianza e all'Assemblea un sistema di incentivazione che lo riguarda personalmente. Dal momento che tra i beneficiari del Piano LTI vi è anche il Chief Executive Officer, lo stesso non ha partecipato alla decisione del Consiglio di Gestione concernente la proposta avente ad oggetto il Piano che, in linea con i criteri definiti dal Comitato Remunerazioni, è stata pertanto approvata dal Consiglio di Sorveglianza su proposta del Consiglio di Gestione.

L'attribuzione degli strumenti finanziari più avanti descritti ai beneficiari del Piano LTI avverrà successivamente alla predisposizione del nuovo Piano d'Impresa al fine di fornire ai medesimi un'unica comunicazione contenente tutti gli elementi del sistema di incentivazione, ivi compresi i parametri e gli indicatori di struttura e di performance che saranno stabiliti dal Consiglio di Sorveglianza su proposta del Consiglio di Gestione.

Resta naturalmente inteso che modifiche al contesto esterno, ivi comprese ulteriori revisioni della normativa nazionale e internazionale che dovessero eventualmente intervenire nei prossimi mesi in materia di remunerazione, saranno tempestivamente recepite nel Piano LTI per quanto sarà possibile senza che lo stesso risulti profondamente alterato negli scopi e nella sua articolazione.

Tutte le informazioni di dettaglio relative all'attuazione del Piano, così come previste nello Schema 7 dell'Allegato 3A del Regolamento Emittenti, saranno puntualmente diffuse al mercato non appena completata la fase di assegnazione.

LE CARATTERISTICHE DEGLI STRUMENTI FINANZIARI DA ATTRIBUIRE

Il Piano prevede l'attribuzione ai beneficiari sopra individuati di strumenti equity related, per cui si prevede l'erogazione in più tranches, differite nel tempo, di una somma una tantum cash, a titolo di incentivo, la cui entità è correlata alla differenza, espressa in punti percentuali, tra il TSR (Total Shareholder Return)³ dell'azione ordinaria Intesa Sanpaolo e quello registrato da un campione significativo di competitor, ovvero da un qualificato indice borsistico di settore, che sarà individuato dai competenti organi societari all'interno dei principali gruppi finanziari europei.

L'entità teorica dell'incentivo erogabile al termine del periodo è rapportata al livello della componente fissa della retribuzione. Allo scopo di garantire coerenza con le indicazioni dei regolatori circa il valore della componente variabile differita nel tempo, nell'ipotesi di pieno conseguimento degli obiettivi di Piano e di

³ Il *Total Shareholder Return* è un indicatore che misura il valore creato da un'impresa per i suoi azionisti consentendo allo stesso tempo di effettuare un benchmarking della performance di un titolo quotato rispetto alle aziende dello stesso settore. Viene calcolato mediante la seguente formula: (Prezzo finale del titolo - Prezzo iniziale del titolo + Dividendi pagati nel periodo) / Prezzo iniziale del titolo.



TSR differenziale nullo, tale importo può raggiungere la soglia massima di n. 2 RAL (Retribuzione Annua Lorda) per ciascun beneficiario.

Inoltre, in piena armonia con il criterio di simmetria tra l'entità dei premi corrisposti e l'effettiva performance aziendale realizzata, l'importo dell'incentivo erogabile, fermo restando quanto previsto per il Dirigente preposto e i Responsabili delle funzioni di controllo interno, sarà correlata al grado di conseguimento degli obiettivi aziendali triennali, con conseguente riduzione del premio nell'ipotesi di parziale raggiungimento degli stessi ed eventuale maggiorazione della somma erogata a fronte di un superamento dei target assegnati.

L'importo di cui sopra sarà incrementato del 40% in presenza di una differenza positiva tra il TSR della società e quello dei competitor pari o superiore a 40 punti percentuali e, analogamente, si ridurrà del 40% nel caso in cui il TSR della società risulti inferiore di almeno 40 punti percentuali a quello dei competitor; per le situazioni intermedie si procederà tramite interpolazione lineare.

Si ribadisce pertanto che la maturazione degli incentivi di cui al Piano LTI è subordinata al conseguimento di target minimi di risultato, individuati successivamente all'approvazione del nuovo Piano d'Impresa e verificati al termine di un orizzonte temporale pluriennale.

L'effettiva erogazione delle somme di cui sopra sarà inoltre generalmente subordinata alla verifica della continuità dei risultati nel periodo di pagamento e alla sussistenza del rapporto di lavoro con una delle società appartenenti al Gruppo al momento della corresponsione dell'incentivo. E' infatti prevista la decadenza di qualsiasi diritto a percepire gli incentivi "promessi" a inizio Piano LTI in caso di dimissioni o di licenziamento per giusta causa dei dipendenti interessati, mentre potranno essere comunque erogate, eventualmente rapportate al periodo di effettiva permanenza in servizio, le somme maturate in caso di risoluzione consensuale del rapporto di lavoro o di cessazione per il raggiungimento dei requisiti pensionabili.

Alla luce dei criteri, dei parametri e delle caratteristiche del Piano LTI, è possibile stimare un onere aziendale complessivo per il triennio di riferimento compreso tra un minimo di € 0 (target di risultato non raggiunti) e un massimo di circa € 198 milioni (obiettivi ampiamente superati e TSR della società superiore di almeno 40 punti percentuali ai competitor). Nell'ipotesi di pieno conseguimento degli obiettivi e di invarianza nel TSR della società, il costo annuo ammonta a ca. 39 milioni, pari allo 0,7% del costo del personale registrato a livello consolidato nel bilancio riferito all'esercizio 2009.

Nell'eventualità di operazioni straordinarie sul capitale sociale e di altre operazioni che comportino la variazione della sua composizione, del patrimonio della Società o del numero di strumenti sottostanti (aumenti di capitale, raggruppamento e frazionamento delle azioni sottostanti, fusione e scissione, operazioni di conversione in altre categorie di azioni, distribuzione di dividendi straordinari con prelievo da riserve, ecc.) i Consigli di Gestione e di Sorveglianza valuteranno, per quanto di competenza, se sia necessario rettificare il valore di riferimento per il calcolo del TSR. A tal fine si procederà secondo le regole comunemente accettate dalla prassi dei mercati finanziari e, per quanto possibile, uniformandosi alle rettifiche eventualmente disposte da Borsa Italiana.

L'assegnazione di strumenti finanziari nei termini sopra descritti risulta coerente con quanto richiesto dalla Banca d'Italia con nota del 28 ottobre 2009 in tema di "Sistemi di remunerazione e incentivazione" a recepimento degli standard applicativi elaborati dal Financial Stability Board.



PIANI DI COMPENSI BASATI SU STRUMENTI FINANZIARI
Tabella n. 1 dello Schema 7 dell'Allegato 3A del Regolamento n. 11971/1999

Data: 19 / 03 / 2010

Nominativo o categoria	Qualifica (da indicare solo per i soggetti riportati nominativamente)	QUADRO 1						
		Strumenti finanziari diversi dalle opzioni (es. <i>stock grant</i>)						
		Sezione 1						
		Strumenti relativi a piani, in corso di validità, approvati sulla base di precedenti delibere assembleari						
		Data della delibera assembleare	Descrizione Strumento	Numero strumenti assegnati da parte dell'organo competente	Data di assegnazione da parte dell'organo competente	Eventuale prezzo di acquisto degli strumenti	Prezzo di mercato alla data di assegnazione	Termine della restrizione di vendita degli strumenti
Dirigenti strategici ¹		03/05/2007	Azioni ordinarie Intesa Sanpaolo	1.472	cda/oc 14/04/2007	€ 5,607	€ 5,6011	3 anni dalla data di effettiva assegnazione
Altri Dipendenti Gruppo Intesa Sanpaolo		(vedi nota 2)	Azioni ordinarie Intesa Sanpaolo	5.891.748	(vedi nota 3)	€ 5,607	€ 5,6011	3 anni dalla data di effettiva assegnazione

¹ Per "dirigenti strategici" si intendono i soggetti rilevanti ai fini del regolamento sull'internal dealing diversi dai Direttori Generali e dai componenti il Consiglio di Sorveglianza e il Consiglio di Gestione.

² Le assemblee di delibera si sono svolte: 19/04/2007 (CR Veneto, Carive e CR Friuli VG), 20/04/2007 (Banco di Napoli), 27/04/2007 (Banca dell'Adriatico), 02/05/2007 (Carisbo), 03/05/2007 (Intesa Sanpaolo).

³ I Consigli che hanno determinato l'assegnazione si sono svolti: 14/04/2007 (Intesa Sanpaolo), 19/04/2007 (CR Veneto, Carive e Friuli VG), 20/04/2007 (Banco di Napoli e Carisbo) e 27/04/2007 (Banca dell'Adriatico).

Nominativo o categoria	Qualifica (da indicare solo per i soggetti riportati nominativamente)	QUADRO 2							
		Opzioni (<i>option grant</i>)							
		Sezione 1							
		Opzioni relative a piani, in corso di validità, approvati sulla base di precedenti delibere assembleari							
		Data della delibera assembleare	Descrizione Strumento	Numero di strumenti finanziari sottostanti le opzioni assegnate ma non esercitabili	Numero di strumenti finanziari sottostanti le opzioni esercitabili ma non esercitate ³	Data di assegnazione da parte dell'organo competente c.d.a.	Prezzo di esercizio	Prezzo di mercato degli strumenti finanziari sottostanti alla data di assegnazione	Scadenza opzione
Dirigenti strategici ¹		30/04/2002	Opzioni su azioni ordinarie Intesa Sanpaolo		3.115.000	cda/oc 14/11/2005	€ 3,9511	€ 3,9511 ²	30/04/2012
Altri Dirigenti Gruppo Intesa Sanpaolo		30/04/2002	Opzioni su azioni ordinarie Intesa Sanpaolo		20.559.000	cda/oc 14/11/2005	€ 3,9511	€ 3,9511 ²	30/04/2012

¹ Per "dirigenti strategici" si intendono i soggetti rilevanti ai fini del regolamento sull'internal dealing diversi dai Direttori Generali e dai componenti il Consiglio di Sorveglianza e il Consiglio di Gestione.

² Valore normale dell'azione alla data di assegnazione delle opzioni, tenuto altresì conto del rapporto di cambio definito nell'ambito dell'operazione di fusione per incorporazione di Sanpaolo IMI in Banca Intesa.

³ La data di esercizio delle opzioni prevista dalla delibera decorre a partire dal terzo giorno di borsa successivo a quello di approvazione da parte del C.d.G. del progetto di bilancio relativo all'esercizio 2008, con scadenza al 30 aprile 2012 e modalità regolate da finestra di esercizio periodiche.



ESITO VOTAZIONE

Oggetto : **Piano di incentivazione di lungo termine basato su strumenti finanziari**

Presenti alla votazione **58** per azioni ordinarie

6.443.945.199 pari al **54,382348%** del capitale.

Hanno votato:

Favorevoli	5.167.575.692	azioni pari al	80,192732	delle az. presenti
Contrari	1.082.312.762	azioni pari al	16,795810	delle az. presenti
Astenuti	132.196.777	azioni pari al	2,051488	delle az. presenti
Non Votanti	61.859.968	azioni pari al	0,959970	delle az. presenti
Totale	6.443.945.199	azioni pari al	100,000000	delle az. presenti

LISTA ESITO DELLA VOTAZIONE

Oggetto: Piano di incentivazione di lungo termine basato su strumenti finanziari

FAVOREVOLI

Cognome/Nome	Tot. Voti	Proprio	Delega
1025 FRANCHI CRISTINA	323.955.012		323.955.012
DE* FONDAZIONE CASSA DI RISPARMIO IN BOLOGNA	2.678	2.678	
1047 BINDA BESCHI ADRIANO	11.612	11.612	
1124 PAU FRANCO			
1290 CRAPPELLI ROBERTO	590.458.261		590.458.261
**D CREDIT AGRICOLE SA			
1292 BERSEZIO ROBERTO	265.385		265.385
**D THE AMERICAN NATIONAL RED CROSS	1.127.197		1.127.197
**D STATE OF INDIANA PUBLIC EMPLOYEES` RETIREMENT FUND			
1294 OTTOLENGHI GIACOMO EMILIO	30.000		30.000
DE* OTTOLENGHI GUIDO	21.805		21.805
DE* OTTOLENGHI VALERIA EMMA			
1332 SARO ROBERTO	583.404.899		583.404.899
DE* FONDAZIONE CASSA DI RISPARMIO DI PADOVA E ROVIGO	54.586.269		54.586.269
DE* FONDAZIONE DI VENEZIA	10.123	10.123	
1366 PAGNACCO MARIA NOVELLA	7.008		7.008
DE* SALZA EMANUELA EUGENIA	23.850	23.850	
RL* SNE SOCIETA` SEMPLICE	1.401	1.401	
1430 REDAELLI AMBRA			
1446 VERNICE MANUELA	45.013		45.013
**D THE LEONARD AND BERYL BUCK FOUNDATION - WELLS FARGO BANK	16.312		16.312
**D MR R A STOCKWELL AS TRUSTEE OF JEREMY CLAY PERSONAL TRUST	18.281		18.281
**D THE JORDAN CHARITABLE FOUNDATION	14.291		14.291
**D SHEPHERD KAPLAN LLC	28.516		28.516
**D MR R A STOCKWELL AS TRUSTEE OF LUCILLA STEPHENSON PERSONAL TRUST	16.922		16.922
**D MR RA STOCKWELL AS TRUSTEE OF ANNE CLAY PERSONAL TRUST	14.646		14.646
**D MR R A STOCKWELL AS TRUSTEE OF PETER CLAY DISCRETIONARY TRUST	14.384		14.384
**D MR R A STOCKWELL AS TRUSTEE OF THE PETER CLAY PERSONAL TRUST	274.939		274.939
**D BAILLIE GIFFORD EUROPEAN FUNDA SUB FUND OF THE BAILLIE GIFFORD OVERSEAS GROWTH FUNDS ICV	1.362.605		1.362.605
**D CITY OF NEW YORK GROUP TRUST	136.338		136.338
**D THE EAFE CHOICE FUND	31.000		31.000
**D THE PHYSICIAN SERVICES INCORPORATED FOUNDATION	1.539.121		1.539.121
**D AGF CANADIAN STOCK FUND	13.123		13.123
**D AGF FUNDS INC	12.727.762		12.727.762
**D AGF ALL WORLD TAX ADVANTAGE GROUP LIMITED	3.272.000		3.272.000
**D AGF INTERNATIONAL VALUE FUND	1.034.340		1.034.340
**D HONG KONG SPECIAL ADMINISTRATIVE REGION GOVERNMENT-EXCHANGE FU	193.356		193.356
**D SSGA MSCI EAFE INDEX FUND	441.409		441.409
**D IG AGF CANADIAN GROWTH FUND	22.891		22.891
**D IG AGF CANADIAN GROWTH CLASS	141.513		141.513
**D MERITAS INTERNATIONAL EQUITY FUND	1.041.726		1.041.726
**D STICHTING TRUST F&C UNHEDGE	470.008		470.008
**D STICHG BEWR BEROPFSVR TST&STICHG BEHER BEROEPVR MGR			

DE* delega alla persona fisica sopra indicata con il numero del radiovoter

**D delega alla persona fisica sopra indicata con il numero del radiovoter (votazione effettuata alla postazione assistita)

RL* rappresentanza legale alla persona fisica sopra indicata con il numero del radiovoter

LISTA ESITO DELLA VOTAZIONE

Oggetto: Piano di incentivazione di lungo termine basato su strumenti finanziari

FAVOREVOLI

Cognome/Nome	Tot. Voti	Proprio	Delega
**D CALIFORNIA STATE TEACHERS RETIREMENT SYSTEM	3.871.474		3.871.474
**D REGIME DE RETRAITE D HYDRO QUEBEC	1.350.134		1.350.134
1634 LOTHIAN PENSION FUND	449.148		449.148
DE* MASSARA FERNANDO			
EXOR SPA			
1638 TONELLI GIULIO	10.000.000		10.000.000
**D KAIROS INTERNATIONAL SICAV - TRADING	300.000		300.000
**D LPIP AKT EUROPA III	1.133.217		1.133.217
**D LPI AKTIER EUROPA IV	78.677		78.677
**D PENSION PLAN OF WORLD TRADE ORGANIS	75.250		75.250
**D TYCO UK PENSION COMMON INVEST FUND	75.561		75.561
**D SCHLUMBERGER UK COMMON INVESTM FUND	498.362		498.362
**D UNILEVER UK PENSION FUND	1.315.442		1.315.442
**D WHEELS COMMON INVESTMENT FUND	1.329.068		1.329.068
**D JAGUAR PENSION PLAN	237.698		237.698
**D EMPLOYEES' RETIREMENT SYSTEM OF THE STATE OF HAWAII	690.248		690.248
**D MEADSTACO CORP MASTER RETIREMENT	150.996		150.996
**D POLICEMANS ANNUITY & BENEFIT F.OF CH	116.880		116.880
**D THE CHURCH PENSION FUND	6.980		6.980
**D TENNESSE CONSOLIDATED RETIREMENT SYSTEM	1.763.695		1.763.695
**D THE CHRISTIAN BROTHERS EMPLOYEE RETI	137.568		137.568
**D ELI LILLY RETIREMENT PLAN MASTER	352.368		352.368
**D HOUSEHOLD INC.	226.920		226.920
**D TRINITY HEALTH MASTER RETIREMENT TST	310.760		310.760
**D TRINITY HEALTH SYSTEM	367.008		367.008
**D MONSANTO COMPANY MASTER TRUST	92.612		92.612
**D FORD OF CANADA MASTER TRUST FUND	630.560		630.560
**D DIAGEO PENSION SCHEME	256.060		256.060
**D FORD MOTOR COMPANY DEFINED BENEFIT	982.240		982.240
**D ALBERTA TEACHERS RETIREMENT FUND BRD	666.021		666.021
**D GREAT WEST LIFE ASSURANCE COMPANY	470.786		470.786
**D LONDON LIFE INSURANCE COMPANY	1.779.480		1.779.480
**D CITY E COUNTY OF SWANSEA PENSION FUND	259.595		259.595
**D WITAN INVESTMENT TRUST PLC	452.103		452.103
**D BBH (LUX) - DAS MULTI STRATEGY EMD	4.671		4.671
**D SAUDI ARABIAN MONETARY AGENCY	8.124.276		8.124.276
**D ALLEGiant INTERNATIONAL EQUITY FUND	138.949		138.949
**D CITIBANK BKK - MFC GLOBAL EQUITY FUND	10.412		10.412
**D ADVANCED SERIES TRUST - AST JP MORGAN INTERNATIONAL EQUITY PORTFOLIO	797.725		797.725
**D COLONIAL FIRST STATE INVESTMENTS LIMITED	169.784		169.784
**D CONOCOPHILLIPS PENSION PLAN	130.337		130.337
**D BRANDES INSTITUTIONAL GLOBAL EQUITY FUND	50.000		50.000
**D GE ASSET MANAGEMENT FUNDS PLC	54.141		54.141

LISTA ESITO DELLA VOTAZIONE

Oggetto: Piano di incentivazione di lungo termine basato su strumenti finanziari

FAVOREVOLI

Cognome/Nome	Tot. Voti	Proprio	Delega
**D ALLIANZ RCM DISCIPLINED INTERNATIONAL EQUITY FUND	175.000		175.000
**D MINISTRY OF STRATEGY AND FINANCE	29.783		29.783
**D HONG KONG SPECIAL ADMINISTRATIVE REGION GOVERNMENT-EXCHANGE FU	515.417		515.417
**D MINNESOTA LIFE INSURANCE COMPANY	20.956		20.956
**D CALIFORNIA PUBLIC EMPLOYEES RETIREMENT SYSTEM	26.594.675		26.594.675
**D CALIFORNIA STATE TEACHERS RETIREMENT SYSTEM	3.237.390		3.237.390
**D ABBEY LIFE ASSURANCE COMPANY LIMITED	740.881		740.881
**D THE WELLINGTON TRUST CP. NATIONAL ASS. MULTIPLE COL. INV.FUNDS	3.101		3.101
**D THE WELLINGTON TRUST COMPANY NATIONAL ASS. MULT. COLL.INV.F.TR	612.426		612.426
**D BILL AND MELINDA GATES FOUNDATION TRUST	436.120		436.120
**D WILMINGTON TRUST RET INST SERV CO. COLLECTIVE INVESTMENT TRUST	436.200		436.200
**D PRUDENTIAL RETIREMENT INSURANCE & ANNUITY COMPANY	208.288		208.288
**D GE INVESTMENT INTERNATIONAL FUND	365.563		365.563
**D GE ASSET MANAGEMENT CANADA INTERNATIONAL EQUITY FUND	505.226		505.226
**D STATE STREET BANK AND TRUST COMPANY INV. FUNDS FOR TAXEXEMPT R	269.755		269.755
**D TEACHERS' RETIREMENT SYSTEM OF THE STATE OF ILLINOIS	2.689.868		2.689.868
**D PENSION BENEFIT GUARANTY CORPORATION	222.096		222.096
**D INTERNATIONAL PAPER COMPANY COMMINGLED INVESTMENT GROUP TRUST	203.939		203.939
**D ARAB BANK FOR ECONOMIC DEVELOPMENT IN AFRICA	357.500		357.500
**D DIVERSIFIED INVESTORS PORTFOLIO - INTERNATIONAL EQUITY PORTFOL	2.617.756		2.617.756
**D GLOBAL INTREPID - CANADA	1.251.137		1.251.137
**D GLOBAL INTREPID - CANADA TAXABLE FUND	163.313		163.313
**D INTREPID INTERNATIONAL - CANADA FUND	49.654		49.654
**D MERCK & CO INC. MASTER RETIREMENT TRUST	513.039		513.039
**D SAN MATEO COUNTY EMPLOYEES' RETIREMENT ASSOCIATION	28.178		28.178
**D GENERAL ELECTRIC PENSION TRUST	6.566.700		6.566.700
**D STATE OF MINNESOTA	1.625.838		1.625.838
**D MAINSTAY ICAP GLOBAL FUND	204.200		204.200
**D GREYSTONE EAFE QUANTITATIVE FUND	562.754		562.754
**D THE WELLINGTON TRUST COMPANY NATIONAL ASSOCIATION MULTIPLE COMMON TRUST FUNDS TRUST INTERNATIONAL	387.841		387.841
**D SCOTTISH WIDOWS INVESTMENT PARTNERSHIP INVESTMENT FUNDS ICVC E	4.291.538		4.291.538
**D SPDR DJ STOXX 50 ETF	121.763		121.763
**D GE INSTITUTIONAL FUNDS-STRATEGIC INVESTMENT FUND	294.742		294.742
**D GE INVESTMENTS FUNDS INC. - INTERNATIONAL EQUITY FUND	32.669		32.669
**D GE INVESTMENTS FUNDS INC. - TOTAL RETURN FUND	1.116.105		1.116.105
**D GE FUNDS - GE INTERNATIONAL EQUITY FUND	63.611		63.611
**D GE FUNDS - GE STRATEGIC INVESTMENT FUND	55.372		55.372
**D ASSOCIATED BANK NA	52.525		52.525
**D JPMORGAN LIFE LIMITED FINSBURY DIALS	504.363		504.363
**D COMMINGLED PENSION TRUST FUND INTERNATIONAL EQUITY INDEX OF JPMORGAN CHASE BANK N.A.	267.824		267.824
**D THE OPEC FUND FOR INTERNATIONALDEVELOPMENT	79.547		79.547
**D VIRIDIAN GROUP PENSION SCHEME	218.300		218.300
**D JPMORGAN INVESTMENT FUNDS	89.181		89.181

DE* delega alla persona fisica sopra indicata con il numero del radiovoter
 **D delega alla persona fisica sopra indicata con il numero del radiovoter (voiazione effettuata alla postazione assistita)
 RL* rappresentanza legale alla persona fisica sopra indicata con il numero del radiovoter

LISTA ESITO DELLA VOTAZIONE

Oggetto: Piano di incentivazione di lungo termine basato su strumenti finanziari

FAVOREVOLI

Cognome/Nome	Tot. Voti	Proprio	Delega
**D JPMORGAN FUNDS EUROPEAN BANK BUSINESS CENTRE 6	14.666.123		14.666.123
**D JPMORGAN FUNDS	1.628.402		1.628.402
**D JPMORGAN FUND ICVCJPM BALANCED TOTAL RETURN FUND	10.089		10.089
**D JPMORGAN FUND ICVC JPM INSTITUTIONAL CONTINENTAL EUROPE FUND	366.484		366.484
**D JPMORGAN FUND ICVC-JPM GLOBAL FINANCIALSFUND	1.486.600		1.486.600
**D JPMORGAN EUROPEAN INVESTMENT TRUST PLC	635.291		635.291
**D OGLETHORPE POWER CORPORATION	85.839		85.839
**D JPMORGAN INSURANCE TRUST INTERNATIONAL EQUITY PORTFOLIO	98.966		98.966
**D JPMORGAN INTERNATIONAL EQUITY FUND LLC	1.590.793		1.590.793
**D THE NATIONAL TRUST RETIREMENT AND DEATH BENEFITS SCHEME	550.000		550.000
**D JPMORGAN INTREPID INTERNATIONALFUND	142.567		142.567
**D BOTSWANA PUBLIC OFFICERS PENSION FUND	200.100		200.100
**D LABOR PENSION FUND SUPERVISORY COMMITTEE -LABOR PENSION FUND	10.397		10.397
**D DOW EMPLOYEES' PENSION PLAN TRUST JPMORGAN CHASE BANK AS TRUSTEE FOR THE DOW EMPLOYEES' P	484.160		484.160
**D BAYLOR COLLEGE OF MEDICINE	145.450		145.450
**D UNION CARBIDE EMPLOYEES PENSIONPLAN	97.430		97.430
**D AXA PREMIER VIP TRUST MULTIMANAGER INTERNATIONAL EQUITY PORTFOLIO	157.471		157.471
**D THE BOEING COMPANY EMPLOYEE RETIREMENT PLANS MASTER TRUST	100.389		100.389
**D COMMINGLED PENSION TRUST FUND EAFE PLUS OF JPMORGAN CHASE BANK	4.616.192		4.616.192
**D JPMORGAN INTERNATIONAL EQUITY INDEXFUND	1.448.698		1.448.698
**D WYOMING RETIREMENT SYSTEM	112.609		112.609
**D FIREFIGHTERS RETIREMENT SYSTEM	156.152		156.152
**D SOUTHERN COMPANY SYSTEM MASTER RETIREMENT TRUST	454.320		454.320
**D COMMINGLED PENSION TRUST FUND EAFE PLUS II OF JPMORGAN CHASE B	1.719.110		1.719.110
**D BOILERMAKER-BLACKSMITH NATIONALPENSION TRUST	837.244		837.244
**D COMMINGLED PENSION TRUST FUND (INTREPID INTERNATIONAL) OF JPMORGAN CHASE BANK	235.908		235.908
**D ALASKA PERMANENT FUND CORPORATION	309.232		309.232
**D BRUCE POWER PENSION PLAN	132.560		132.560
**D DUQUESNE LIGHT COMPANY MASTER TRUST	56.115		56.115
**D JP MORGAN BANK AS TRUSTEE FOR THE DOW EMPLOYEES' PENSION PLAN	89.128		89.128
**D THE GREAT-WEST LIFE ASSURANCE COMPANY	506		506
**D HERTFORDSHIRE COUNTY COUNCIL PENSION FUND	283.768		283.768
**D IPROFILE INTERNATIONAL EQUITY POOL	81.330		81.330
**D LUCENT TECHNOLOGIES INC. MASTERPENSION TRUST	954.900		954.900
**D EMPLOYEE RETIREMENT INCOME PLANTRUST OF 3M COM	848.680		848.680
**D TIME WARNER INC MASTER PENSION TRUST	285.332		285.332
**D TREASURER OF THE STATE OF NORTHCAROLINA/EQUITY INVESTMENT FUND POOLED	1.235.742		1.235.742
**D CURATORS OF UNV MO AS TRUSTEE UNV MO RET DSBLTY &	291.783		291.783
**D NAV CANADA PENSION PLAN	372.926		372.926
**D BELL ATLANTIC MASTER TRUST	178.760		178.760
**D ONTARIO PENSION BOARD	853.521		853.521
**D KAS DEPOSITARY TRUST COMPANY 108526	108.526		108.526
**D PUBLIC EMPLOYEES RETIREMENT SYSTEM OF OHIO	190.421		190.421

DE* delega alla persona fisica sopra indicata con il numero del radiovoter
 **D delega alla persona fisica sopra indicata con il numero del radiovoter (votazione effettuata alla postazione assistita)
 RL* rappresentanza legale alla persona fisica sopra indicata con il numero del radiovoter

LISTA ESITO DELLA VOTAZIONE

Oggetto: Piano di incentivazione di lungo termine basato su strumenti finanziari

FAVOREVOLI

	Cognome/Nome	Tot. Voti	Proprio	Delega
1812	CARDARELLI ANGELO	409.710		409.710
**D	UNITED NATIONS JOINT STAFF PENSION FUND	578.670		578.670
**D	CITY OF NEW YORK GROUP TRUST	176.656		176.656
**D	TIME WARNER CABLE PENSION PLANSMASTER TRUST	53.727		53.727
**D	AIR LIQUIDE CANADA INC CANAD MASTER TR	326.192		326.192
**D	CITY OF WINNIPEG CIV EMPL PENS PLAN	511.142		511.142
**D	GENERAL MOTORS CANADA FOREIGN TRUST	655.870		655.870
**D	MANULIFE INTERNATIONAL EQUITY FUND	149.052		149.052
**D	MANULIFE INVESTMENT EXCHANGE FUND CORP	58.084		58.084
**D	REG RETR EMPL SYND COMN URB MONTREAL	174.577		174.577
**D	THE PROV TREATS OF P PRINCE EDW ISL	489.348		489.348
**D	PUBLIC EMPLOYEES SUPERANNUATION PLAN	415.439		415.439
**D	RBC CANADIAN MASTER TRUST	39.399		39.399
**D	PERSONALVORSO DER PFIZER AG	208.521		208.521
**D	NORTEL NETWORKS LONG-TERM INVESTMENT PLA	49.553		49.553
**D	MONSANTO PENSION PLAN	91.228		91.228
**D	DETROIT MEDICAL CENTER CONSOLIDATED PENS	269.976		269.976
**D	COLUMBIA/HCA HEALTHCARE CORPORATION	140.365		140.365
**D	MONSANTO COMPANY MASTER TRUST	141.418		141.418
**D	CENTERPOINT ENERGY MASTER RETIR TST	10.251		10.251
**D	DMC INSURANCE CO LTD	21.423		21.423
**D	DETROIT MEDICAL CENTER PENSION PLAN	24.063		24.063
**D	UNIVERSITY OF ILLINOIS FOUNDATION	199.590		199.590
**D	US DEPARTMENT ENERGY OAK RIDGE	37.589		37.589
**D	INTL TRANSPORT CORP RETIREE HEALTH	64.367		64.367
**D	INTL TRUCK ENGINE CORP RETIREMENT	173.562		173.562
**D	PFIZER INC.RETIREMENT ANNUITY PLAN	19.761		19.761
**D	CARLE CLINIC PENSION PLAN	41.406		41.406
**D	BLUE CROSS E SHIELD ASS RET BEN TST	278.104		278.104
**D	CALIFORNIA PHYSICIAN'S SERVICE	604.241		604.241
**D	FORD FOUNDATION	15.867		15.867
**D	ARBET INVESTMENT LIMITED PARTNERSHIP	47.363		47.363
**D	THE NEW YORK TIMES CO. PENSION TRUST	982.239		982.239
**D	MLPF&S NON-RESIDENT EQUITY ACCOUNT	113.620		113.620
**D	MORRIS & GWENDOLYN CAFRITZ FOUNDATION	14.473		14.473
**D	DOMINI EUROPEAN PACASIA SOCIAL EQUITY FUND	594.624		594.624
**D	JOHN HANCOCK TRUST MUTUAL SHARES TRUST	106.143		106.143
**D	ENERGY INSURANCE MUTUAL LIMITED	111.700		111.700
**D	DELOUXE CORPORATION MASTER RETIREMENT TRUST PLAN	90.023		90.023
**D	THE REGENTS OF THE UNIVERSITY OF CALIFORNIA	2.828.453		2.828.453
**D	MD GROWTH INVESTMENTS LIMITED	63.976		63.976
**D	PRUDENTIAL RETIREMENT INSURANCE & ANNUITY COMPANY	183.751		183.751
**D	THE RET.ANN. PLAN FOR EMPLOYEES OF THE ARMY AND AIR FORCE EX. S			

DE* delega alla persona fisica sopra indicata con il numero del radiovoter
 **D delega alla persona fisica sopra indicata con il numero del radiovoter (voiazione effettuata alla postazione assistita)
 RL* rappresentanza legale alla persona fisica sopra indicata con il numero del radiovoter

LISTA ESITO DELLA VOTAZIONE

Oggetto: Piano di incentivazione di lungo termine basato su strumenti finanziari

FAVOREVOLI

Cognome/Nome	Tot. Voti	Proprio	Delega
**D SONOMA COUNTY EMPLOYEES RETIREMENT ASSOCIATION	41.148		41.148
**D CITY OF SAN JOSE POLICE & FIRE DEPARTMENT RETIREMENT PLAN	311.680		311.680
**D AMERICAN AIRLINES INC. PILOTS RET. BENEFIT PROGRAM VAR.INC.PL	284.378		284.378
**D RUSSELL TRUST COMPANY COMMINGLED EMPLOYEE BENEFIT FUNDS TRUST	268.391		268.391
**D MET INVESTORS SERIES TRUST - MET/FRANKLIN MUTUAL SHARES PO	928.712		928.712
**D METROPOLITAN SERIES FUND INC. - JULIUS BAER INTERNATIONAL ST	274.625		274.625
**D MAINSTAY ICAP INTERNATIONAL FUND	6.837.000		6.837.000
**D ASSOCIATED BANK NA	37.423		37.423
**D BUENA VISTA UNIVERSITY	53.032		53.032
**D TEMPLETON GLOBAL INVESTMENT TRUST TEMPLETON INCOME FUND	614.460		614.460
**D TEMPLETON GLOBAL INCOME FUND	81.679		81.679
**D LIBERTY BANK	85.637		85.637
**D FRANKLIN TEMPLETON INVESTMENT FUNDS	12.633.975		12.633.975
**D AVA EUROPE 4	166.761		166.761
**D TEMPLETON WORLD FUND	4.976.100		4.976.100
**D TEMPLETON GROWTH FUND INC	26.351.472		26.351.472
**D TEMPLETON GLOBAL EQUITY TRUST	1.145.973		1.145.973
**D TEMPLETON INTERNATIONAL EQUITY TRUST	701.505		701.505
**D TEMPLETON INTERNATIONAL STOCK TRUST	411.624		411.624
**D TEMPLETON INSTITUTIONAL FUNDS FOREIGN EQUITY SERIES	9.099.426		9.099.426
**D FRANKLIN TEMPLETON VARIABLE INSURANCE PRODUCTS TRUST TEMPLETON DEV	4.290.330		4.290.330
**D TEMPLETON MASTER TRUST SERIES 1	470.350		470.350
**D TEMPLETON MASTER TRUST SERIES 2	46.878		46.878
**D TEMPLETON GLOBAL STOCK TRUST	354.675		354.675
**D TEMPLETON INTERNATIONAL EQUITY FUND	291.343		291.343
**D BISSETT INTERNATIONAL EQUITY FUND	41.067		41.067
**D T. ROWE PRICE INTERNATIONAL FUNDS INC T ROWE PRICE EMERGING MARKETS ST	110.543		110.543
**D FRANKLIN TEMPLETON INTERN. TRUST TEMPLETON GLOBAL LONGSHORT FUND	42.787		42.787
**D TEMPLETON GROWTH FUND II LIMITED	9.451		9.451
**D TEMPLETON GLOBAL EQUITY INCOME FUND II LIMITED	570.918		570.918
**D LABOR PENSION FUND SUPERVISORY COMMITTEE -LABOR PENSION FUND	3.580		3.580
**D TEMPLETON EUROPEAN FUND	34.467		34.467
**D DENVER EMPLOYEES RETIREMENT PLAN	114.953		114.953
**D NEW YORK STATE COMMON RETIREMENT FUND	1.225.385		1.225.385
**D MINNESOTA LIFE INSURANCE COMPANY	55.349		55.349
**D AMERICAN ELECTRIC POWER MASTER RETIREMENT TRUST	254.438		254.438
**D EQ ADVISORS TRUST EQTEMPLETON GLOBAL EQUITY PORTFOLIO	442.068		442.068
**D TELCORDIA TECHNOLOGIES PENSIONPLAN	69.340		69.340
**D AMERICAN ELECTRIC POWER SYSTEM RETIREE LIFE INSURANCE TRUST	24.861		24.861
**D DAIMLERCHRYSLER CANADA INC. CANADIAN MASTER TRUST FUND	334.785		334.785
**D ENERGY EAST CORPORATION MASTERTRUST	135.269		135.269
**D JNL FRANKLIN TEMPLETON GLOBAL GROWTH FUND	516.465		516.465
**D FLORIDA RETIREMENT SYSTEM	229.135		229.135

LISTA ESITO DELLA VOTAZIONE

Oggetto: Piano di incentivazione di lungo termine basato su strumenti finanziari

FAVOREVOLI

Cognome/Nome	Tot. Voti	Proprio	Delega
**D WESTON FOODS INC. MASTER TRUST FUND	21.844		21.844
**D GLAXOSMITHKLINE MASTER RETIREMENT TRUST	354.861		354.861
**D SASKATCHEWAN HEALTHCARE EMPLOYEES' PENSION PLAN	283.842		283.842
**D BALANCING POOL	89.157		89.157
**D HEINZ MANAGEMENT PENSION PLAN	25.881		25.881
**D WELLMARK INC.	68.170		68.170
**D WELLMARK OF SOUTH DAKOTA INC.	33.961		33.961
**D IG TEMPLETON INTERNATIONAL EQUITY FD	272.316		272.316
**D QUADRUS TEMPLETON INTERNATIONALEQUITY FUND	119.427		119.427
**D TEACHERS' RETIREMENT ALLOWANCESFUND	289.328		289.328
**D IG TEMPLETON INTERNATIONAL EQUITY CLASS	631		631
**D INDIANA UNIVERSITY FOUNDATION	113.030		113.030
**D JOHN DEERE PENSION TRUST	169.065		169.065
**D THE BANK OF NEW YORK MELLON CORP RET PLANS MASTER TRUST	119.384		119.384
**D EXELON CORPORATION RETIREMENT PROGRAM	84.594		84.594
**D LANSOWNE EUROPEAN EQUITY FUND	390.367		390.367
**D LANSOWNE EUROPEAN STRATEGICEQUITY FUND LP	4.578.544		4.578.544
**D LANSOWNE EUROPEAN LONG ONLY FUND LP	455.364		455.364
**D LANSOWNE EUROPEAN LONG ONLY FUND LIMITED	4.317.662		4.317.662
**D LANSOWNE EUROPEAN EQUITY FUND LIMITED	10.365.309		10.365.309
**D LANSOWNE EUROPEAN LONG ONLY MASTER FUND LIMITED	986.220		986.220
**D LANDROVER PENSION SCHEME	808.413		808.413
**D LABORERS NATIONAL PENSION FUND	132.400		132.400
**D EAST RIDING PENSION FUND	90.000		90.000
**D EAST BAY MUNICIPAL UTILITIES DISTRICT	171.311		171.311
**D FIDELITY FUNDS SICAV	25.651.392		25.651.392
**D NISOURCE INC MASTER RETIREMENT TRUST	105.438		105.438
**D THE TIMKEN CO. COLLECTIVE INVEST. TS	342.457		342.457
**D UNIVERSITY OF ILLINOIS	97.107		97.107
**D BAYCARE SYSTEM MASTER CUSTODY POOL	227.800		227.800
**D LABORERS' & RETIREMENT BOARD EMPLOYEE	201.900		201.900
**D GOODYEAR TIRE& RUBBER INVEST PLAN FD	363.214		363.214
**D UNILEVER CANADA PENSION FUND	157.300		157.300
**D BBH LUX/FIDELITY ACTIVE STRATEGY EUROPE	17.386.615		17.386.615
**D GPF (THAILAND) INVESTMENT FUND	513.260		513.260
**D CALIFORNIA PUBLIC EMPLOYEES RETIREMENT SYSTEM	186.400		186.400
**D THE MASTER TRUST BANK OF JAPAN LTD AS TRUSTEE FOR GOVERNMENT PENSION INVESTMENT FUND	1.090.000		1.090.000
**D LAFARGE UK PENSION PLAN	2.353.413		2.353.413
**D MARSHALL + ISLEY TRUST COMPANU	42.105		42.105
**D FIDELITY EUROPEAN VALUES PLC	4.728.955		4.728.955
**D FIDELITY INVESTMENT FUNDS EUROPEAN OPPORTUNITIES FUND	10.307.108		10.307.108
**D FIDELITY INSTITUTIONAL FUNDS ICVC-EUROPE(EX-UK) FUND	12.963.388		12.963.388
**D FIDELITY INSTITUTIONAL PAN EUROPEAN FUND	3.373.356		3.373.356

DE* delega alla persona fisica sopra indicata con il numero del radiovoter

**D delega alla persona fisica sopra indicata con il numero del radiovoter (votazione effettuata alla postazione assistita)

RL* rappresentanza legale alla persona fisica sopra indicata con il numero del radiovoter

LISTA ESITO DELLA VOTAZIONE

Oggetto: Piano di incentivazione di lungo termine basato su strumenti finanziari

FAVOREVOLI

Cognome/Nome	Tot. Voti	Proprio	Delega
**D FIDELITY INVESTMENT FUNDS GLOBAL SPECIALSITUATIONS FUND	4.039.902		4.039.902
**D WELLCOME TRUST	987.392		987.392
**D LOMBARD ODIER DARIER HENTSCH FUND MANAGERS SA FIGO	134.540		134.540
**D NORTHERN TRUST ROBUSTA FUND	487.586		487.586
**D THE PRUDENTIAL INSURANCE COMPANY OF AMERICA	50.239		50.239
**D PRUDENTIAL TRUST COMPANY MASTER COMMINGLED INVESTMENT FUND FOR TAX EXEMPT TRUSTS	16.712		16.712
**D MD INTERNATIONAL VALUE FUND	511.868		511.868
**D PRUDENTIAL WORLD FUND INC/DRYDENINTERNATIONAL EQUITY FUND	43.871		43.871
**D THE PRUDENTIAL INVESTMENT PORTFOLIOS INC/DRYDEN ACTIVE ALLOCATION	15.898		15.898
**D BBC PENSION SCHEME	1.511.435		1.511.435
**D LEGAL AND GENERAL ASSURANCE (PENSIONS MANAGEMENT) LTD	3.236.266		3.236.266
**D MP PENSIONINVEST F.M.B.A. EUROPAEISKE AKTIER	255.908		255.908
**D PENSIONSKASERNES ADMINISTRATION AS	587.383		587.383
**D SHELL TRT BERMUDA LTD AS TRT OF THE SHELL OVERSEAS CONTRIBPF	571.408		571.408
**D SHELL TRUST BERMUDA LIMITED AS TRUSTEE OF THE SHELL INT.PEN.FUND	107.359		107.359
**D STICHTING SHELL PENSIOENFONDS	2.367.730		2.367.730
**D VICTORIAN SUPERANNUATION FUND	714.565		714.565
**D SHELL PENSIONS TRUST LIMITED ASTRUSTEE OF SHELL CONTRIBUTORY PENSION FUND	1.813.680		1.813.680
**D NATIONAL PENSIONS RESERVE FUND/COMMISSION	12.311.184		12.311.184
1976 FOLCO PAOLO			
**D BOARD OF REGENTS OF THE UNIVERSITY OF TEXAS SYSTEM GENERAL ENDOWMENT FUND	561.410		561.410
**D BOARD OF REGENTS OF THE UNIVERSITY OF TEXAS SYSTEM INTERMEDIATE TERM FUND	422.168		422.168
**D PERMANENT UNIVERSITY FUND OF THE STATE OF TEXAS	999.342		999.342
**D BARCLAYS GLOBAL INVESTORS N.A. INVESTMENT FUNDS FOR EMPLOYEE	6.104.861		6.104.861
**D MULTI CURRENCY ALPHA TILTS SOCIAL SCREEN FUND B (EX IBT 90164)	32.795		32.795
**D WORLD EX-U.S. ALPHA TILTS FUND B	405.905		405.905
**D JARDINE FLEMING SAR EU	813.932		813.932
**D DUPONT PENSION TRUST	8.995.503		8.995.503
**D KAIROS PARTNERS SGR SPA	1.000.000		1.000.000
**D LEGAL AND GENERAL ASSURANCE (PENSIONS MANAGEMENT) LTD	1.900		1.900
**D FRANKLIN TEMPLETON	135.903		135.903
2094 GASTALDO PIRO			
DE* COMPAGNIA DI SAN PAOLO			
2118 MELIS CHIARA			
DE* COMPAGNIA DI ASSICURAZIONE DI MILANO SPA	137.050		137.050
DE* FONDIARIA - SAI SPA	185.129		185.129
DE* POPOLARE VITA SPA	157.316		157.316
DE* SPAFID SPA	44.000.000		44.000.000
2306 RUSSO MAURO			
**D EPWORTH INVESTMENT FUND	82.006		82.006
**D JAGUAR PENSION PLAN	199.538		199.538
**D IBM PENSION PLAN	859.527		859.527
**D A I DUPONT TESTAMENTARY TRUST	312.740		312.740
	1.171.622.725		1.171.622.725
	137.050		137.050
	185.129		185.129
	157.316		157.316
	44.000.000		44.000.000
	82.006		82.006
	199.538		199.538
	859.527		859.527
	312.740		312.740

DE* delega alla persona fisica sopra indicata con il numero del radiovoter

**D delega alla persona fisica sopra indicata con il numero del radiovoter (votazione effettuata alla postazione assistita)

RL* rappresentanza legale alla persona fisica sopra indicata con il numero del radiovoter

LISTA ESITO DELLA VOTAZIONE

Oggetto: Piano di incentivazione di lungo termine basato su strumenti finanziari

FAVOREVOLI

Cognome/Nome	Tot. Voti	Proprio	Delega
**D	195.036		195.036
NATIONAL RAILROAD INVESTMENT TRUST			
**D	2.628.308		2.628.308
ALPHA ADVANTAGE EUROPE FUND B			
**D	49.671		49.671
LONZA AMERICA INC MASTER RETIREMENT TRUST			
**D	52.300		52.300
WORKERS COMPENSATION INSURANCE FUND			
**D	364.626		364.626
UAW RETIREE MEDICAL BENEFITS TRUST			
**D	373.351		373.351
ISHARES MSCI ACWI EX US INDEX FUND (EX IBT 2766)			
**D	5.132		5.132
ISHARES MSCI ACWI EX US FINANCIALS INDEX FUND			
**D	2.173.600		2.173.600
ISHARES S&P EUROPE 350 INDEX FUND (EX IBT 2773)			
**D	26.961.276		26.961.276
ISHARES MSCI EAFE INDEX FUND (EX IBT 2777)			
**D	2.084.812		2.084.812
ISHARES MSCI EAFE VALUE INDEX FUND (EX IBT 2778)			
**D	640.971		640.971
ISHARES S&P GLOBAL FINANCIAL SECTOR INDEX FUND (EX IBT 2787)			
**D	1.709.944		1.709.944
ISHARES MSCI EMU INDEX FUND (EX IBT 2865)			
**D	90.528		90.528
ISHARES MSCI KOKUSAI INDEX FUND (EX IBT 2769)			
**D	11.398		11.398
ISHARES MSCI EUROPE FINANCIAL SECTOR INDEX FUND			
**D	10.594.106		10.594.106
BARCLAYS GLOBAL INVESTORS N.A. INVESTMENT FUNDS FOR EMPLOYEE			
**D	82.779		82.779
CONNECTICUT GENERAL LIFE INSURANCE COMPANY			
**D	134.793		134.793
BGICL DAILY EAFE EQUITY INDEX FUND (EX IBT 71015)			
**D	5.560.471		5.560.471
MSCI EQUITY INDEX FUND B-ITALY			
**D	178.119		178.119
INTERNATIONAL EQUITY INDEX PLUS FUND B (EX IBT 90223)			
**D	220.032		220.032
EURO ALPHA TILTS FUND B (EX IBT 90710)			
**D	956.221		956.221
BGI MSCI EUROPE EQUITY INDEX FUND B			
**D	1.293.929		1.293.929
BGI MSCI EAFE EQUITY INDEX NON-LENDABLE FUND B			
**D	628.470		628.470
BGI MSCI EMU IMI INDEX FUND B			
**D	110.869		110.869
TRUST FOR RET. MED. DEN. AND LIFE INS. PLAN OF THE ARMY & AIR			
**D	490.033		490.033
TEACHERS' RETIREMENT SYSTEM OF THE STATE OF ILLINOIS			
**D	1.823.254		1.823.254
BARCLAYS INTERNATIONAL FUND-PAN EUROPE EQUITY FUND			
**D	798.838		798.838
BARCLAYS GLOBAL INVESTORS AUSTRALIA LTD AS RESPONSIBLE ENTITY FOR BGI FISSION INTERNATIONAL EQ			
**D	485.494		485.494
FUNDACAO CALOUSTE GULBENKIAN			
**D	64.834		64.834
LABOR PENSION FUND SUPERVISORY COMMITTEE -LABOR PENSION FUND			
**D	298.849		298.849
STATE OF INDIANA PUBLIC EMPLOYEES' RETIREMENT FUND			
**D	3.154.045		3.154.045
FLORIDA RETIREMENT SYSTEM			
**D	208.732		208.732
LUCENT TECHNOLOGIES INC. MASTERPENSION TRUST			
**D	5.538		5.538
PUBLIC EMPLOYEES RETIREMENT SYSTEM OF MISSISSIPPI			
**D	2.048.096		2.048.096
TREASURER OF THE STATE OF NORTH CAROLINA EQUITY INVESTMENT FUND POOLED			
**D	249.937		249.937
UTAH STATE RETIREMENT SYSTEMS			
**D	326.463		326.463
GOVERNMENT OF GUAM RETIREMENT FUND			
**D	403.380		403.380
KERN COUNTY EMPLOYEES ASSOCIATION			
**D	390.106		390.106
COMMONWEALTH OF PENNSYLVANIA - PUBLIC SCHOOL EMPLOYEES' RETIREMENT SYSTEM			
**D	110.801		110.801
PUBLIC SCHOOL RETIREMENT SYSTEM OF MISSOURI			
**D	351.850		351.850
EMERGENCY SERVICES SUPERANNUATION SCHEME			
**D	286.520		286.520
VICTORIAN WORKCOVER AUTHORITY			
**D	17.979.907		17.979.907
STICHTING DEPOSITARY APG DEVELOPED MARKETS EQUITY POOL			
**D	173.007		173.007
TRANSPORT ACCIDENT COMMISSION			

DE* delega alla persona fisica sopra indicata con il numero del radiovoter
 **D delega alla persona fisica sopra indicata con il numero del radiovoter (votazione effettuata alla postazione assistita)
 RL* rappresentanza legale alla persona fisica sopra indicata con il numero del radiovoter

LISTA ESITO DELLA VOTAZIONE

Oggetto: Piano di incentivazione di lungo termine basato su strumenti finanziari

FAVOREVOLI

Cognome/Nome	Tot. Voti	Proprio	Delega
**D STICHTING PENSIOENFONDS ABP	810.281		810.281
**D STICHTING BEWAARNEMING APG-IS2	133.743		133.743
**D CONNECTICUT GENERAL LIFE INSURANCE COMPANY	78.856		78.856
**D CHURCH COMMISSIONERS FOR ENGLAND	680.400		680.400
**D INVESTORS GLOBAL FINANCIAL SERVICES FUND	187.110		187.110
**D INVESTORS GLOBAL DIVIDEND FUND.	386.393		386.393
**D INVESTORS EUROPEAN DIVIDEND GROWTH FUND	53.915		53.915
**D INVESTORS GLOBAL FINANCIAL SERVICES CLASS	123.570		123.570
**D INVESTORS INTERNATIONAL EQUITY CLASS	16.856		16.856
**D CITITRUST LTD	7.050		7.050
**D TEMPLETON INTERNATIONAL FOREIGNFUND	1.165.757		1.165.757
**D AZL FRANKLIN TEMPLETON FOUNDINGSTRATEGY PLUS FUND	22.409		22.409
**D HJ HEINZ PENSION TRUST LIMITED.	108.740		108.740
**D AMERICAN ELECTRIC POWER SYSTEM RETIREE MEDICAL TRUST FOR CERTAIN UNION	62.236		62.236
**D FIDELITY INVESTMENT FUNDS EUROPEAN OPPORTUNITIES FUND	47.289		47.289
2517 SACCHETTA DAVIDE	299	299	
2529 LANZILOTTA DOMENICO	157	157	
2531 CODAZZI SIMONA	2.000	2.000	
DE* FONTANA LORIS	621.500		621.500
DE* FONTANA LUIGI	1.600.000		1.600.000
DE* UNIONE FIDUCIARIA SPA	3.812.992		3.812.992
2649 SALZA ENRICA	7.008	7.008	
2685 SALZA ELISABETTA	7.008	7.008	
2747 SANTICOLI PIETRO			
DE* LAMBRIANA	100.000		100.000
RL* MITTEL PARTECIPAZIONI STABILI SRL	15.000.000	15.000.000	
DE* MITTEL SPA	29.578.536		29.578.536
2907 COLLI UMBERTO			
DE* AILLI CINZIA	12.600		12.600
DE* AIROLDI ANTONIO	2.000		2.000
DE* AIROLDI CRISTINA	300		300
DE* ALDE` ANNA MARIA	6.230		6.230
DE* ALEO ANGELO	1.558		1.558
DE* ALFIERI LODOVICO	20.971		20.971
DE* AMATO MARIA	2.224		2.224
DE* ANDREOSI GIANCARLO	20.000		20.000
DE* ANDRINI ALBERTO	2.526		2.526
DE* ANGARONI ANTONIO	15.000		15.000
DE* APERTA SICAV	887.000		887.000
DE* ARCIONI ALESSANDRO	42.468		42.468
DE* BARZAGHI ANGELO GABRIELE	20.000		20.000
DE* BERTANI ALESSANDRO	30.000		30.000
DE* BERTOLIN ANNAMARIA	2.000		2.000

DE* delega alla persona fisica sopra indicata con il numero del radiovoter

**D delega alla persona fisica sopra indicata con il numero del radiovoter (votazione effettuata alla postazione assistita)

RL* rappresentanza legale alla persona fisica sopra indicata con il numero del radiovoter

LISTA ESITO DELLA VOTAZIONE

Oggetto: Piano di incentivazione di lungo termine basato su strumenti finanziari

FAVOREVOLI

Cognome/Nome	Tot. Voti	Proprio	Delega
DE* BIGUZZI CAMILLA	20.000		20.000
DE* BILINCERI GESUALDO	300		300
DE* BOLIS ELENA	15.000		15.000
DE* BONAVERA PAOLA	20.000		20.000
DE* BONGIOVANNI FRANCESCO	500		500
DE* BONVINI GIORGIO ALDO MARIO	42.000		42.000
DE* BORRONI GIUSEPPE	10.000		10.000
DE* BOSANI CARLO	10.000		10.000
DE* BOSISIO GIANMARCO	7.112		7.112
DE* BURGAY FINANZIARIA SRL	110.000		110.000
DE* CALINI MARCO	1.000		1.000
DE* CARIOLA SALVATORE	74		74
DE* CHIARONI GIORGIO	3.000		3.000
DE* CIARDO ENZA	350		350
DE* CIMA ANNA	17.886		17.886
DE* CIPRIANO CARMELA	50.000		50.000
DE* COLOMBO ALESSANDRO	17.500		17.500
DE* COLOMBO UGO	5		5
DE* CONFORTOLA FERRUCCIO	90.000		90.000
DE* CORBETTA PAOLO	130.000		130.000
DE* CORTI ANNAMARIA	7.000		7.000
DE* COSENTINO GIUSEPPE	4.891		4.891
DE* CRESPI CARLO	53.341		53.341
DE* CRESPI LUIGI	8.725		8.725
DE* D'ARRIGO MICHELE	400		400
DE* DE PONTI SERGIO	10.281		10.281
DE* DE VINCENZI VITTORIO	84.000		84.000
DE* DEGANI LUCA ENRICO	5.000		5.000
DE* DEGRASSI PAOLA FRANCESCA	18.690		18.690
DE* DI MAURO CONCETTO	43.000		43.000
DE* DI MAURO SEBASTIANO	10.000		10.000
DE* DI MURO GRAZIELIA	10.000		10.000
DE* DI NATALE CARMELO	1.600		1.600
DE* DI NUNNO PAOLO LEONARDO	100.000		100.000
DE* DREES ELSA	4.000		4.000
DE* FELTRINELLI CARLO FITZGERALD	17.000		17.000
DE* FIGLIE DELLA PRESENTAZIONE DI MARIA SANTISSIMA AL TEMPIO	16.353		16.353
DE* FIGUERA VINCENZO	11.000		11.000
DE* FINOCCHIARO CONCETTO	61.000		61.000
DE* FONDAZIONE G. E C. GIROLA ED IDA STUCCHI ONLUS	94.208		94.208
DE* FONDAZIONE PIERFRANCO E LUISA MARIANI ONLUS	29.000		29.000
DE* FONTANA MIRELLA	240.000		240.000
DE* GANDOLIA LUCA BERNHARD	4.000		4.000

DE* delega alla persona fisica sopra indicata con il numero del radiovoter

*DJ delega alla persona fisica sopra indicata con il numero del radiovoter (votazione effettuata alla postazione assistita)

RL* rappresentanza legale alla persona fisica sopra indicata con il numero del radiovoter

LISTA ESITO DELLA VOTAZIONE

Oggetto: Piano di incentivazione di lungo termine basato su strumenti finanziari

FAVOREVOLI

Cognome/Nome	Tot. Voti	Proprio	Delega
DE* GANDOLA MARCO	4.000		4.000
DE* GANDOLA SERGIO	4.000		4.000
DE* GARAVAGLIA ANGELO	10.000		10.000
DE* GEORGEOS KAMIL	28.500		28.500
DE* GERONIMI LINO STEFANO	11.490		11.490
DE* GEROSA GIUSEPPE	2.000		2.000
DE* GHISLANZONI GIANDIONIGI	300.000		300.000
DE* GIULIETTA ROSARIO	120.000		120.000
DE* GORGOLIONE ANDREA	41.501		41.501
DE* GORGOLIONE FAUSTA ANGELA	47.284		47.284
DE* GORGOLIONE FERDINANDO	39.479		39.479
DE* HADINGER GERTRUDE	9.000		9.000
DE* INGILITERRA GIUSEPPE	460		460
DE* INGILITERRA SALVATORE	354		354
DE* JANNELLO FILIPPO MARIA	31.897		31.897
DE* JANNELLO GIULIA MARIA GIOVANNA	43.298		43.298
DE* LEONI RENATO	15.050		15.050
DE* MAGIA IN BICI SPA	21.000		21.000
DE* MAGNOVALLO ANTONIO LODOVICO	10.000		10.000
DE* MALINVERNO DANIELE	3.000		3.000
DE* MANZONI GIACOMO	18.345		18.345
DE* MARICONTI ROBERTO	1.200		1.200
DE* MARINO GIUSEPPE	233		233
DE* MARINO MARIO	1.000		1.000
DE* MASPERO LUIGI	10.000		10.000
DE* MATTABONI GIUSEPPE	11.000		11.000
DE* MERRA ANNA CARLA	300		300
DE* MESSINA GIUSEPPE	1.000		1.000
DE* MOGAVERO FRANCESCO	6.000		6.000
DE* MONGA ROSANNA	2.100		2.100
DE* MONTALBETTI ANNAMARIA	1.600		1.600
DE* MOTTA VIRGINIO	42.000		42.000
DE* MULA ALBERTO	500		500
DE* NEGRI MARCO GIANPAOLO	15.627		15.627
DE* NOVA GRAZIANA	22.519		22.519
DE* OLIVERI GASPARE	10.000		10.000
DE* ORIO ELENA	109.271		109.271
DE* ORIO FRANCESCO	52.829		52.829
DE* ORIO GEREMIA	215.020		215.020
DE* PANDINI MARCO LUIGI	4.000		4.000
DE* PANZERI SILVANO	10.611		10.611
DE* PAZZINI GIUSTINA	5.000		5.000
DE* PEDRONCELLI GIOVANNI	9.000		9.000

DE* delega alla persona fisica sopra indicata con il numero del radiovoter

**D delega alla persona fisica sopra indicata con il numero del radiovoter (votazione effettuata alla postazione assistita)

RL* rappresentanza legale alla persona fisica sopra indicata con il numero del radiovoter

LISTA ESITO DELLA VOTAZIONE

Oggetto: Piano di incentivazione di lungo termine basato su strumenti finanziari

FAVOREVOLI

Cognome/Nome	Tot. Voti	Proprio	Delega
DE* PELLEGRINO VITO FRANCESCO	9.910		9.910
DE* PENSA ELISA	15.000		15.000
DE* PENZO RINALDO	60.000		60.000
DE* PEREGO ORLANDO	10.000		10.000
DE* PIAZZA GIUSEPPE	230		230
DE* PICARELLA GIOVANNI	35		35
DE* PISCITELLO ELISA	10.000		10.000
DE* POGLIESE ANTONIO	8.500		8.500
DE* PRUSSO FLAVIO	50.000		50.000
DE* PUGNAGHI CRISTINA	10.000		10.000
DE* RADICE ALBERTO	351		351
DE* RENDA VINCENZO	8.000		8.000
DE* REPOSSINI ROSALINDA	5.000		5.000
DE* RIZZO GIUSEPPE	8.000		8.000
DE* ROMANO MICHELANGELO	10.000		10.000
DE* SALA DAVIDE	9.018		9.018
DE* SASSELLA MARGHERITA	6.050		6.050
DE* SELVA RICCARDO	10.000		10.000
DE* SEVAROLI GIOVANNA	67.829		67.829
DE* SIMONTACCHI SERGIO	8.000		8.000
DE* SPITALIERI STEFANO	9.829		9.829
DE* TROFÈSE LUIGI	20.000		20.000
DE* VALISI PATRIZIA	3.000		3.000
DE* VALLINI LAURA	20.000		20.000
DE* VANOLI PAOLO	28.000		28.000
DE* VELLA CARLO	1.950		1.950
DE* VELLA GIACOMO	536		536
DE* VENTURA GIUSEPPE	20.000		20.000
DE* VINCENTI MARINELLA	12.000		12.000
3021 MAZZOLA BRUNO	21.410	21.410	
3034 BIGNAMI ANDREA	2.500	2.500	
DE* COTI ZELATI STEFANIA	2.500		
508 BRACCO MARINA	31		
539 AVONTO GIOVANNI	31		
DE* ARMINIO ADRIANO	835		
DE* ASTEGGIANO RICCARDO	11.825		
DE* BATTISTI BEATRICE	11.116		
DE* BIGAZZI ENRICA GIANNA LINA	10.000		
DE* BORRI RINALDO	9.000		
DE* CHIAPPINI LUIGINA	31.251		
DE* COLOMBARI AURELIO LUCIO	19.903		
DE* DABINI WALTER	20.000		
DE* DE FRANCESCO GIUSEPPE	20.000		
	22.943		
		21.410	
		2.500	
		31	
		835	
			11.825
			11.116
			10.000
			9.000
			31.251
			19.903
			20.000
			20.000
			22.943

DE* delega alla persona fisica sopra indicata con il numero del radiovoter

**D delega alla persona fisica sopra indicata con il numero del radiovoter (votazione effettuata alla postazione assistita)

RL* rappresentanza legale alla persona fisica sopra indicata con il numero del radiovoter

LISTA ESITO DELLA VOTAZIONE

Oggetto: Piano di incentivazione di lungo termine basato su strumenti finanziari

FAVOREVOLI

	Cognome/Nome	Tot. Voti	Proprio	Delega
DE*	FARAVELLI FRANCO	110.069		110.069
DE*	GHISOLFI ROSANNA	24.388		24.388
DE*	IMMOBILIARE DOMINICI SRL	50.000		50.000
DE*	JANG ROLANDO DONATO	10.372		10.372
DE*	LIBONI ERSIDO	13.509		13.509
DE*	MENSI MARIO	8.060		8.060
DE*	NIZI WALTER	20.000		20.000
DE*	PECCHIAI MARIA ENRICA	21.450		21.450
DE*	POGGIO ERMIDE	24.570		24.570
DE*	RICCARDI MICHELE	11.635		11.635
DE*	ROMA MARIA MARGHERITA	13.881		13.881
DE*	ROVETA GIANNA	12.457		12.457
DE*	VICARIO SERGIO	11.008		11.008
DE*	VOLPONE CARLO	8.615		8.615
558	LUCHINI ALBERTO			
DE*	ALLIANZ SPA	2.910.301		2.910.301
DE*	ANTONVENETA VITA SPA	936.400		936.400
DE*	CREDIT RAS VITA	46.838		46.838
DE*	DARTA SAVING LIFE ASSURANCE LTD	337.500		337.500
DE*	GENIALLOYD SPA	5.000		5.000
DE*	L.A. VITA SPA	10.900		10.900
DE*	L'ASSICURATRICE ITALIANA VITA SPA	52.000		52.000
DE*	RB VITA SPA	325.150		325.150
594	ROLLE MARCO			
DE*	ALGERIS GLOBAL FINANCIALS MASTER FUND	32.967.664		32.967.664
DE*	RIVA ERNESTO	518.464		518.464
601	LAZZARI EDOARDO			
DE*	ABAXBANK SPA	2.800.000		2.800.000
DE*	BANCA POPOLARE DI SONDRIO SCPA	550.000		550.000
DE*	ENTE NAZIONALE DI PREVIDENZA E DI ASSISTENZA FARMACISTI	200.000		200.000
DE*	ENTE NAZIONALE DI PREVIDENZA ED ASSISTENZA DEI VETERINARI	625.000		625.000
608	GALANTUCCI SERGIO	1.000	1.000	
643	DALLA NOCE GABRIELE			
DE*	AACHENMUENCHENER LEBENSVERSICHERUNG AG	7.251.452		7.251.452
DE*	AACHENMUENCHENER VERSICHERUNG AG	2.000.000		2.000.000
DE*	ALLEANZA TORO SPA	230.708.480		230.708.480
DE*	ASSICURAZIONI GENERALI SPA	156.912.912		156.912.912
DE*	BANCA GENERALI SPA	161		161
DE*	BANCO VITALICIO	215.161		215.161
DE*	CENTRAL KRANKENVERSICHERUNG	4.452.230		4.452.230
DE*	COSMOS LEBENSVERSICHERUNGS	3.585.768		3.585.768
DE*	ESTRELLA	220.428		220.428
DE*	ESTRELLA FP II	46.361		46.361

LISTA ESITO DELLA VOTAZIONE

Oggetto: Piano di incentivazione di lungo termine basato su strumenti finanziari

FAVOREVOLI

Cognome/Nome	Tot. Voti	Proprio	Delega
DE* ESTRELLA FP IV	52.479		52.479
DE* FATA ASSICURAZIONI DANNI SPA	65.425		65.425
DE* FATA VITA SPA	16.700		16.700
DE* GENERALI IV NV	778.750		778.750
DE* GENERALI VERSICHERUNG AG (A)	26.581.990		26.581.990
DE* GENERALI VERSICHERUNG AG (D)	3.346.158		3.346.158
DE* GENERALI VIE EPARGNE	6.479.914		6.479.914
DE* GENERALI VIE EURO EPARGNE	14.205.828		14.205.828
DE* GENERALI VIE EURO HORIZON	950.194		950.194
DE* GENERALI VIE EX-PRUDENCE VIE	155.750		155.750
DE* GENERALI VIE FONDS GENERAL ASS	16.877.766		16.877.766
DE* GENERALI VIE FONDS PROPRES	14.252.911		14.252.911
DE* GENERALI VIE FRANCE 2	2.850.582		2.850.582
DE* GENERALI VIE RETRAITE	7.585.859		7.585.859
DE* GENETEL SPA	311.500		311.500
DE* GENETELIFE SPA	18.783.581		18.783.581
DE* INA ASSITALIA SPA	65.595.819		65.595.819
DE* INTESA VITA SPA	58.917		58.917
DE* VITALICIO FP	102.010		102.010
DE* VITALICIO II FP	71.407		71.407
DE* VITALICIO IV FP	44.406		44.406
702			
DE* CARACENI TOMMASO ANTONIO	8.787		8.787
DE* GTO HOLDINGS SRL	147.293		147.293
DE* UNIONE FIDUCIARIA SPA	8.968.769		8.968.769
714			
857			
DE* CUCCURESE GIUSEPPE	115.076	115.076	
DE* PROSERPIO PAOLO			
DE* ALETTI & C. BANCA DI INVESTIMENTO MOBILIARE SPA	2.650.000		2.650.000
DE* BONARDI WALTER	8.000		8.000
DE* CASSA DI RISPARMIO DI RAVENNA SPA	857.000		857.000
DE* DIOCESI DI BERGAMO	1.500.000		1.500.000
DE* FONDAZIONE CARIPLO	554.578.319		554.578.319
DE* FONDAZIONE CASSA DI RISPARMIO DI PISTOIA E PESCIA	37.083.708		37.083.708
DE* FONDAZIONE MONTE DEI PASCHI DI SIENA	49.324.560		49.324.560
DE* GOTTI ANGILOLO	86.649		86.649
DE* OPERA DIOCESANA PRO CLERO	1.000.000		1.000.000
DE* OPERA DIOCESANA S.NARNO PER LA PRESERVAZIONE DELLA FEDE NELLA DIOCESI	1.574.441		1.574.441
DE* RAVASIO RENATO	40.000		40.000
DE* SOCIETA' FINANZIARIA DI BANCHE ROMAGNOLE SPA	12.363.910		12.363.910
DE* VENETO BANCA HOLDING SCPA	350.000		350.000
903			
DE* DE NICOLA MAURO			
DE* BANCO DI BRESCIA SAN PAOLO CAB SPA	4.855.302		4.855.302
DE* UNIONE DI BANCHE ITALIANE SCPA - UBI BANCA	140.167.610		140.167.610

LISTA ESITO DELLA VOTAZIONE

Oggetto: Piano di incentivazione di lungo termine basato su strumenti finanziari

FAVOREVOLI

	Cognome/Nome	Tot. Voti	Proprio	Delega
928	FERRO ANGELO	180.830	180.830	
940	VALLE MARCO ANTONELLO			
DE*	ALLIANZ GLOBAL INVESTORS ITALIA SGR SPA - FONDO ALLIANZ AZIONI ITALIA	7.000.000		7.000.000
998	GHERDOVICH ANTONIO			
DE*	ENTE CASSA DI RISPARMIO DI FIRENZE	400.287.395		400.287.395
Totale voti				
		5.167.575.692		
Percentuale votanti %		80,192732		
Percentuale Capitale %		43,610691		

LISTA ESITO DELLA VOTAZIONE

Oggetto: Piano di incentivazione di lungo termine basato su strumenti finanziari

CONTRARI

Cognome/Nome	Tot. Voti	Proprio	Delega
1292 BERSEZIO ROBERTO			
**D ACM ACTIONS	12.747		12.747
**D ACM ACTIONS PLUS	15.337		15.337
**D ACM CAP 1001	2.322		2.322
**D ACM CAP 1003	1.918		1.918
**D ACM CAP 1004	2.513		2.513
**D ACM CAP 1005	1.221		1.221
**D ACM CAP 1006	4.522		4.522
**D ACM CAP 1008	2.531		2.531
**D ACM CAP 1009	1.852		1.852
**D ACM CAP 1010	1.471		1.471
**D ACM CAP 1013	1.816		1.816
**D ACM CAP 1019	1.967		1.967
**D ACM CAP 1020	1.977		1.977
**D ACM CAP 1021	1.978		1.978
**D ACM CAP 1022	2.322		2.322
**D ACM CAP 1023	2.331		2.331
**D ACM CAP 1024	2.308		2.308
**D ACM CAP 1025	2.314		2.314
**D ACM CAP 1026	2.716		2.716
**D ACM CAP 1027	923		923
**D ACM CAP 1031	1.548		1.548
**D ACM CAP 1034	1.510		1.510
**D ACM CAP 1035	2.338		2.338
**D ACM CAP 1036	1.630		1.630
**D ACM CAP 1037	1.150		1.150
**D ACM CAP 1038	3.882		3.882
**D ACM CAP 1039	1.786		1.786
**D ACM CAP 1053	991		991
**D ACM CAPM 1043			
**D ACM CAP 1044	1.204		1.204
**D ACM CAP 1046	2.237		2.237
**D ACM CAP 1048	1.445		1.445
**D ACM CAP 1049	1.039		1.039
**D ACM CAP 1050	1.081		1.081
**D ACM CAP 1051	5.613		5.613
**D ACM CAP 1052	2.885		2.885
**D ACM CAP 1057	505		505
**D ACM CAP 1058	1.481		1.481
**D ACM CAP 1059	2.395		2.395
**D ACM CAP 1060	1.336		1.336
**D ACM CAP 1062	1.185		1.185
**D ACM ALLEGRO 1065	2.130		2.130
**D ACM ALLEGRO 1065	1.134		1.134

LISTA ESITO DELLA VOTAZIONE

Oggetto: Piano di incentivazione di lungo termine basato su strumenti finanziari

CONTRARI

Cognome/Nome	Tot. Voti	Proprio	Delega
**D ACM ALLEGRO 1066	1.328		1.328
**D ACM CAP 1074	10.305		10.305
**D ACM CAP 1075	1.156		1.156
**D ACM CAP 1077	1.714		1.714
**D AREGE	287.000		287.000
**D FCPE AREVA ACTIONS	306.174		306.174
**D ARPEGE PREVOYANCE	292.000		292.000
**D FCP BRANT	1.000		1.000
**D FCP CAPSUGEL	11.000		11.000
**D CM ALLIANCE FCP	17.000		17.000
**D FCP COMTE	10.000		10.000
**D FCPE EUROP ASSISTANCE DIVERSIFIE	7.000		7.000
**D FREESCALE DIVERSIFIE	30.000		30.000
**D FREESCALE DYNAMIQUE	11.000		11.000
**D 1515 FCP GERARD PERRIER	2.500		2.500
**D FCP GESTION PLACEMENT 1	6.000		6.000
**D FCP GESTION SECURITE DYNAMISME	20.000		20.000
**D FCP GROUPE BRIAND	1.655		1.655
**D FCP GUTENBERG	5.500		5.500
**D FCP HOWMET DIVERSIFIE	2.300		2.300
**D FCP LUCKY	2.500		2.500
**D MONSANTO ACTIONS	16.000		16.000
**D FCP PATRIMOINE PLACEMENT	1.500		1.500
**D FCP PATRIMOINE PLACEMENT 2	2.000		2.000
**D FCP PATRIMOINE PLACEMENT 3	4.000		4.000
**D FCP PATRIMOINE PLACEMENT 5	3.000		3.000
**D FCP PERRIER INVESTISSEMENT	10.000		10.000
**D FCPE ROUSSELOT MIXTE	2.200		2.200
**D FCP SCORE AD BESANCON	3.000		3.000
**D FCP SCORE BON SECOURS	25.000		25.000
**D FCP SCORE COMPASSION	9.000		9.000
**D FCP SCORE GALIEN	12.000		12.000
**D FCP SCORE M O	3.000		3.000
**D FCP SCORE ORMESSON	4.000		4.000
**D FCP SCORE PILLAUD	7.200		7.200
**D SCORE SAINT NICOLAS	16.398		16.398
**D FCP SCORE SAINTE URSULE	2.500		2.500
**D FCP SCORE SAINT JOSEPH	2.500		2.500
**D SOCIAL ACTIVE ACTIONS	4.000		4.000
**D SERENIS CAP 1092	2.142		2.142
**D SERENIS CAP 1093	1.576		1.576
**D SERENIS CAP 1094	2.577		2.577
**D SERENIS CAP 1095	6.739		6.739

LISTA ESITO DELLA VOTAZIONE

Oggetto: Piano di incentivazione di lungo termine basato su strumenti finanziari

CONTRARI

Cognome/Nome	Tot. Voti	Proprio	Delega
**D FCP SUD EST ELITE DYNAMISME	60.000		60.000
**D FCP SUD EST ELITE EQUILIBRE	50.000		50.000
**D TELEVIE CAP 1079 FCP SGM	1.559		1.559
**D TELEVIE CAP 1080	3.893		3.893
**D TELEVIE CAP 1086	2.595		2.595
**D TELEVIE CAP 1087 FCP SGM	1.845		1.845
**D TELEVIE CAP 1089 FCP CM CIC AM	1.062		1.062
**D FCP UNI 1	145.000		145.000
**D FCP UNION EUROPE	1.220.303		1.220.303
**D VALORATIONS	60.000		60.000
**D FCP CM ACTIONS EURO	3.575.294		3.575.294
**D SERENIS CAP 1097	1.378		1.378
**D FCP SERENIS CAP 1099	1.661		1.661
**D FCP SCORE MARJE	1.500		1.500
**D SERENIS CAP 1101	12.135		12.135
**D FCP GAILLON 130/30	52.492		52.492
**D FCP GAILLON SECTORIEL	57.723		57.723
**D FCP ES GESTION EQUILIBRE	600.000		600.000
**D FCP ES DYNAMIQUE	195.000		195.000
**D FCP ES TEMPERE	65.000		65.000
**D FCPE GIP CROISSANCE	1.700		1.700
**D CM EUROPE ACTIONS	286.630		286.630
**D FCP SERENIS CAP 1098	1.398		1.398
**D BBH INT EQUITY FUND (RIC) DELAWARE INVES	1.133.589		1.133.589
**D CCH IEMF LTD MONDRIAN INV PARTNE	248.763		248.763
**D REGENT STRATEGY INTL	376.294		376.294
**D STATE UNIVERSITIES RETIREMENT SYSTEM	684.344		684.344
**D NUCLEAR ELECTRIC INSURANCE LIMITED	965.791		965.791
**D MONDRIAN INVESTMENT GROUP (U.S.) INC	6.212		6.212
**D OKLAHOMA PUBLIC EMPLOYEES RET. SYS.	1.688.332		1.688.332
**D PFIZER INC.RETIEMENT ANNUITY PLAN	714.060		714.060
**D MONDRIAN LARGE CAP CONCENTRATED INTERNATIONAL EQUITY FUND LP	77.525		77.525
**D MONDRIAN WORLD EX-US EQUITY FUND LP	1.318.048		1.318.048
**D DELAWARE INTERNATIONAL EQUITY FUND	13.291.640		13.291.640
**D HONEYWELL INT INC MASTER RETIR TRUST	863.774		863.774
**D BURLINGTON NORTHERN SANTA FE TRUST	561.508		561.508
**D AB FUNDS TRUST	1.158.743		1.158.743
**D COLORADO PUBLIC EMP. RET. ASSOC.	2.785.271		2.785.271
**D TEXAS PREPAID HIGHER TUITION BOARD	337.025		337.025
**D SANDIA CORPORATION PENSIONS PLANS	500.971		500.971
**D SPECTRUM PRIVATE TRUST COMPANY LIMITED	251.643		251.643
**D MONDRIAN GROUP TRUST	2.753.348		2.753.348
**D THE LOUIS CALDER FOUNDATION INTERNATIONAL PORTFOLIO	83.529		83.529

DE* delega alla persona fisica sopra indicata con il numero del radiovoter

**D delega alla persona fisica sopra indicata con il numero del radiovoter (votazione effettuata alla postazione assistita)

RL* rappresentanza legale alla persona fisica sopra indicata con il numero del radiovoter

LISTA ESITO DELLA VOTAZIONE

Oggetto: Piano di incentivazione di lungo termine basato su strumenti finanziari

CONTRARI

Cognome/Nome	Tot. Voti	Proprio	Delega
**D RIVERSIDE CHURCH IN THE CITY OF NEW YORK	44.755		44.755
**D MDPIM INTERNATIONAL EQUITY POOL	2.144.021		2.144.021
**D BECHTEL TRUST AND THRIFT PLAN BECON TRUST AND THRIFT PLAN	874.176		874.176
**D TEACHERS' RETIREMENT SYSTEM OF THE STATE OF ILLINOIS	3.419.838		3.419.838
**D GWAM INVESTMENT FUNDS TRUST	1.815.808		1.815.808
**D CONAGRA FOODS MASTER PENSION TRUST	786.386		786.386
**D UBS PACE INTERNATIONAL EQUITY INVESTMENTS	1.349.372		1.349.372
**D SAN MATEO COUNTY EMPLOYEES' RETIREMENT ASSOCIATION	673.642		673.642
**D THE RETIREMENT SYSTEM OF THE AMERICAN NATIONAL RED CROSS	315.986		315.986
**D MUNICIPAL EMPLOYEES' RETIREMENT SYSTEM OF MICHIGAN	811.666		811.666
**D BIMCOR OVERSEAS POOLED FUND	943.669		943.669
**D WICHITA RETIREMENT SYSTEMS	324.807		324.807
**D SOUTHERN CA UNITED FOOD COMMERCIAL WORKERS UNION FOOD EMPLOYERS	578.537		578.537
**D CITY OF NEW YORK GROUP TRUST	2.835.813		2.835.813
**D CITY OF CINCINNATI RETIREMENT SYSTEM	60.052		60.052
**D EQUITY LEAGUE PENSION TRUST FUND	324.905		324.905
**D ASSETMARK INTERNATIONAL EQUITY FUND	671.825		671.825
**D WELLS FARGO AND CO CASH BALANCEPLAN	777.517		777.517
**D SEWARD PROSSER MELLON	26.748		26.748
**D RICHARD KING MELLON FOUNDATION	281.278		281.278
**D NEW YORK STATE COMMON RETIREMENT FUND	4.140.454		4.140.454
**D ARMSTRONG WORLD INDUSTRIES INC MASTER TRUST	218.348		218.348
**D SOUTHERN COMPANY SYSTEM MASTER RETIREMENT TRUST	1.402.246		1.402.246
**D AIR CANADA PENSION MASTER TRUSTFUND	1.353.255		1.353.255
**D BAPTIST FOUNDATION OF TEXAS	180.671		180.671
**D WASHINGTON STATE INVESTMENT BOARD	3.745.771		3.745.771
**D VANTAGEPOINT INTERNATIONAL FUND	1.484.233		1.484.233
**D PUBLIC EMPLOYEE RETIREMENT SYSTEM OF IDAHO	1.080.981		1.080.981
**D R.K. MELLON INTERNATIONAL FUND.	140.951		140.951
**D SOUTHERN CALIFORNIA EDISON COMPANY RETIREMENT P	290.043		290.043
**D SAN DIEGO COUNTY EMPLOYEES RETIREMENT ASSOCIATI	1.115.127		1.115.127
**D JOHN DEERE PENSION TRUST	665.435		665.435
**D THE INTERNATIONAL EQUITY PORTFOLIO	3.550.691		3.550.691
**D THE LABOR SELECT INTERNATIONAL EQUITY PORTFOLIO	3.231.916		3.231.916
**D LVIP MONDRIAN INTERNATIONAL VALUE FUND	2.728.486		2.728.486
**D MUNICIPAL FIRE AND POLICE RETIREMENT SYSTEM OF	292.166		292.166
**D TREASURER OF THE STATE OF NORTH CAROLINA EQUITY INVESTMENT FUND POOLED	3.031.626		3.031.626
**D CITY OF NEW YORK DEFERRED COMPENSATION PLAN	743.633		743.633
**D BELL ATLANTIC MASTER TRUST	1.787.993		1.787.993
**D VEBIA PARTNERSHIP N LP	259.722		259.722
**D OPTIMUM INTERNATIONAL FUND	286.225		286.225
**D WESTERN PENNSYLVANIA TEAMSTERS AND EMPLOYERS PENSION FUND	275.562		275.562
1363 SPIGA EMMA			

DE* delega alla persona fisica sopra indicata con il numero del radiovoter

**D delega alla persona fisica sopra indicata con il numero del radiovoter (votazione effettuata alla postazione assistita)

RL* rappresentanza legale alla persona fisica sopra indicata con il numero del radiovoter

LISTA ESITO DELLA VOTAZIONE

Oggetto: Piano di incentivazione di lungo termine basato su strumenti finanziari

CONTRARI

Cognome/Nome	Tot. Voti	Proprio	Delega
DE* AARGAUISCHE PENSIONSKASSE	250.000		250.000
DE* AARP EMPLOYEES' PENSION PLAN	116.088		116.088
DE* ALAMEDA COUNTY 401A RETIREMENT PLAN	1.300.876		1.300.876
DE* AMERICAN AIRLINES INC. MASTER FIXED BENEFIT PENSION TRUST	552.067		552.067
DE* AMERICAN BEACON INTERNATIONAL EQUITY FUND	618.360		618.360
DE* ANDRA AP-FONDEN (AP2)	668.643		668.643
DE* ARCHITAS MULTI-MANAGER (SA) UNIT TRUST	47.926		47.926
DE* ARIZONA STATE RETIREMENT SYSTEM	467.077		467.077
DE* AXA ROSENBERG EQUITY ALPHA TRUST	4.666.535		4.666.535
DE* AXA SWISS INSTITUTIONAL FUND - EQUITIES GLOBAL EX SWITZERLAND	115.530		115.530
DE* BAERUM KOMMUNE	61.244		61.244
DE* BARCLAYS GLOBAL INVESTORS N.A. INVESTMENT FUNDS FOR EMPLOYEE	1.874.154		1.874.154
DE* BECHEL TRUST AND THRIFT PLAN BECON TRUST AND THRIFT PLAN	327.003		327.003
DE* BEST INVESTMENT CORPORATION	2.716.445		2.716.445
DE* BIMCOR OVERSEAS POOLED FUND	46.125		46.125
DE* BP PENSION FUND	2.813.703		2.813.703
DE* BRANDES GLOBAL BALANCED FUND	85.425		85.425
DE* BRANDES GLOBAL EQUITY FUND	3.180.397		3.180.397
DE* BRANDES INSTITUTIONAL INTERNATIONAL EQUITY FUND	1.766.850		1.766.850
DE* BRANDES INTERNATIONAL EQUITY FUND	2.043.848		2.043.848
DE* BRANDES STONNA CANADIAN BALANCED FUND	67.300		67.300
DE* BRANDES STONNA CANADIAN EQUITY FUND	73.400		73.400
DE* BRUNSWICK UNIT 2 QUALIFIED NUCLEAR DECOMMISSIONING FUND	13.488		13.488
DE* CAISSE DE DEPOT ET PLACEMENT DU QUEBEC	6.075.985		6.075.985
DE* CALIFORNIA PUBLIC EMPLOYEES RETIREMENT SYSTEM	592.977		592.977
DE* CALIFORNIA STATE TEACHERS RETIREMENT SYSTEM	3.204.954		3.204.954
DE* CALVERT WORD VALUES FUND INC- INTERNATIONAL EQUITY FUND	656.704		656.704
DE* CANADIAN BROADCASTING CORPORATION PENSION PLAN	222.020		222.020
DE* CERN PENSION FUND	300.000		300.000
DE* CHRYSLER LLC MASTER RETIREMENT TRUST	835.830		835.830
DE* CITY OF HIALEAH RETIREMENT SYSTEM	48.927		48.927
DE* COLUMBIA GLOBAL VALUE FUND	142.178		142.178
DE* COLUMBIA INTERNATIONAL VALUE MASTER PORTFOLIO	8.435.186		8.435.186
DE* CONSOLIDATED EDISON RETIREMENT PLAN	236.954		236.954
DE* COSMOPOLITAN INVESTMENT FUND	17.781		17.781
DE* CPP INVESTMENT BOARD PMI-2 INC	2.133.760		2.133.760
DE* DWS BALANCED FUND	13.254		13.254
DE* DWS BALANCED VIP	2.894		2.894
DE* DWS EAFE EQUITY INDEX FUND	251.456		251.456
DE* DWS LIFECYCLE LONG RANGE FUND	5.038		5.038
DE* EAGLE SERIES TRUST - EAGLE INTERNATIONAL EQUITY FUND	28.579		28.579
DE* EATON VANCE TAX-MANAGED DIVERSIFIED EQUITY INCOME FUND	1.070.988		1.070.988
DE* EATON VANCE TAX-MANAGED GLOBAL DIVERSIFIED EQUITY INCOME FUND	6.045.235		6.045.235

DE* delega alla persona fisica sopra indicata con il numero del radiovoter

**D delega alla persona fisica sopra indicata con il numero del radiovoter (votazione effettuata alla postazione assistita)

RL* rappresentanza legale alla persona fisica sopra indicata con il numero del radiovoter

LISTA ESITO DELLA VOTAZIONE

Oggetto: Piano di incentivazione di lungo termine basato su strumenti finanziari

CONTRARI

Cognome/Nome	Tot. Voti	Proprio	Delega
DE* ELFUN DIVERSIFIED FUND	93.607		93.607
DE* EQUITY INTERNATIONAL INVESTMENT TRUSTS	3.004.543		3.004.543
DE* EUROPE INDEX PLUS COMMON TRUST FUND	243.422		243.422
DE* FLOURISH INVESTMENT CORPORATION	1.579.929		1.579.929
DE* FRESNO COUNTY EMPLOYEES' RETIREMENT ASSOCIATION	268.809		268.809
DE* GE INSTITUTIONAL FUNDS-INTERNATIONAL EQUITY FUND	5.292.693		5.292.693
DE* GENERAL CONFERENCE CORPORATION OF SEVENTH DAY ADVENTISTS	264.063		264.063
DE* GENERAL ELECTRIC INSURANCE PLAN TRUST	299.675		299.675
DE* GLOBAL ADVANTAGE FUNDS - MAJOR MARKETS TEILFONDS	1.849.062		1.849.062
DE* GOLDMAN SACHS FUNDS II	626.631		626.631
DE* GOVERNING COUNCIL OF THE UNIVERSITY OF TORONTO	327.786		327.786
DE* GOVERNMENT OF THE REPUBLIC OF SINGAPORE	58.768		58.768
DE* HARRIS UNIT 1 QUALIFIED NUCLEAR DECOMMISSIONING FUND	24.805		24.805
DE* HENKEL OF AMERICA MASTER TRUST	11.793		11.793
DE* HONG KONG HOUSING AUTHORITY	310.211		310.211
DE* HONG KONG SPECIAL ADMINISTRATIVE REGION GOVERNMENT-EXCHANGE FU	2.162.758		2.162.758
DE* HOUSTON MUNICIPAL EMPLOYEES PENSION SYSTEM	335.730		335.730
DE* IBM SAVINGS PLAN	1.250.729		1.250.729
DE* ILLINOIS STATE BOARD OF INVESTMENT	1.580.451		1.580.451
DE* ILWU-PMA PENSION PLAN	522.877		522.877
DE* ING DIRECT STREETWISE BALANCED FUND	13.441		13.441
DE* ING DIRECT STREETWISE BALANCED GROWTH FUND	30.561		30.561
DE* ING DIRECT STREETWISE BALANCED INCOME FUND	1.666		1.666
DE* INSURANCE CORPORATION OF BRITISH COLUMBIA	158.488		158.488
DE* INTERNATIONAL PAPER COMPANY COMMINGLED INVESTMENT GROUP TRUST	368.191		368.191
DE* INTERNATIONAL STOCK MARKET PORTFOLIO	16.771		16.771
DE* ISHARES MSCI ACWI INDEX FUND (EX IBT 2765)	146.441		146.441
DE* JOHN HANCOCK INSURANCE COMPANY OF VERMONT	39.393		39.393
DE* JOHNSON & JOHNSON PENSION & SAVINGS PLANS MASTER TRUST	349.018		349.018
DE* LEGG MASON FUNDS ICVC - LEGG MASON CONTINENTAL EUROPEAN EQUITY	28.750		28.750
DE* LEHMAN BROTHERS ADVISOR SERIES- INTERNATIONAL CORE EQUITY MASTER FUND L.P.	10.696		10.696
DE* M FUND BRANDES INTERNATIONAL EQUITY FUND	1.396.080		1.396.080
DE* MAINSTAY INTERNATIONAL EQUITY FUND	302.700		302.700
DE* MAINSTAY MAP FUND	1.655.600		1.655.600
DE* MAINSTAY VP INTERNATIONAL EQUITY PORTFOLIO	247.400		247.400
DE* MANAGED PENSION FUNDS LIMITED	38.540		38.540
DE* MANAGED PENSION FUNDS LIMITED	4.989.963		4.989.963
DE* MARYLAND STATE RETIREMENT & PENSION SYSTEM	177.137		177.137
DE* MARYLAND STATE RETIREMENT & PENSION SYSTEM	6.895.891		6.895.891
DE* MASSACHUSETTS LABORERS ANNUITY FUND	91.406		91.406
DE* MASSACHUSETTS LABORERS PENSION FUND	301.091		301.091
DE* MD EQUITY FUND	361.673		361.673
DE* MERCK AND CO INC UNION VEBE TRUST	83.300		83.300

DE* delega alla persona fisica sopra indicata con il numero del radiovoter
 **D delega alla persona fisica sopra indicata con il numero del radiovoter (votazione effettuata alla postazione assistita)
 RI* rappresentanza legale alla persona fisica sopra indicata con il numero del radiovoter

LISTA ESITO DELLA VOTAZIONE

Oggetto: Piano di incentivazione di lungo termine basato su strumenti finanziari

CONTRARI

Cognome/Nome	Tot. Voti	Proprio	Delega
DE* MERSEYSIDE PENSION FUND	500.000		500.000
DE* MET INVESTORS SERIES TRUST - MET/TEMPLETON GROWTH PORTFOLIO	311.513		311.513
DE* METROPOLITAN LIFE INSURANCE COMPANY	236.016		236.016
DE* METROPOLITAN SERIES FUND MORGAN STANLEY EAFE INDEX PORTFOLIO	505.200		505.200
DE* MGI FUNDS PLC	975.707		975.707
DE* MICROSOFT CORPORATION SAVINGS PLUS 401(K) PLAN	435.182		435.182
DE* MINISTRY OF STRATEGY AND FINANCE	88.878		88.878
DE* MML FOREIGN FUND	337.216		337.216
DE* MONETARY AUTHORITY OF SINGAPORE	286.901		286.901
DE* MONTANA BOARD OF INVESTMENTS	27.439		27.439
DE* MSCI EAFE PROVISIONAL SCREENED INDEX NON - LENDING COMMON TRUST FUND	98.424		98.424
DE* MULTI-STYLE MULTI-MANAGER FUNDS PLC	43.101		43.101
DE* NATIONAL CITY BANK	34.085		34.085
DE* NEW ENGLANDTEAMSTERS AND TRUCKING INDUSTRY PENSION PLAN	144.951		144.951
DE* NEWPORT NEWS EMPLOYEE RETIREMENT FUND	84.321		84.321
DE* NOMURA PARTNERS FUNDS INC. - INTERNATIONAL EQUITY FUND	4.800		4.800
DE* NORTHROP GRUMMAN CORPORATION VEBIA MASTER TRUST I	31.016		31.016
DE* OKLAHOMA FIREFIGHTERS PENSION & RETIREMENT SYSTEM	280.594		280.594
DE* ONTARIO TEACHERS PENSION PLAN BOARD	1.826.463		1.826.463
DE* ONTARIO TEACHERS PENSION PLAN BOARD	3.466.299		3.466.299
DE* OPENWORLD PUBLIC LIMITED COMPANY	131.900		131.900
DE* ORANGE COUNTY EMPLOYEES RETIREMENT SYSTEM	19.517		19.517
DE* ORGANIZATION FOR SMALL&MEDIUM ENTERPRISES AND REGIONAL INNOVATION JAPAN	181.000		181.000
DE* PENSION FUND ASSOCIATION FOR LOCAL GOVERNMENT OFFICIALS	365.953		365.953
DE* PENSION FUND OF SUMITOMO MITSUI BANKING CORPORATION	50.378		50.378
DE* PINNACLE INTERNATIONAL EQUITY FUND	643.280		643.280
DE* PRUDENTIAL RETIREMENT INSURANCE & ANNUITY COMPANY	42.564		42.564
DE* PUBLIC SCHOOL RETIREMENT SYSTEM OF MISSOURI	2.663.024		2.663.024
DE* REED ELSEVIER US RETIREMENT PLAN	84.454		84.454
DE* REGIME DE RETRAITE DE L'UNIVERSITE DE MONTREAL	33.974		33.974
DE* RIO TINTO AMERICA MASTER RETIREMENT TRUST	202.411		202.411
DE* ROBINSON UNIT 2 QUALIFIED NUCLEAR DECOMMISSIONING FUND	22.624		22.624
DE* RUSSELL GLOBAL OPPORTUNITIES FUND	470.054		470.054
DE* RUSSELL INTERNATIONAL SHARES FUND	2.170.039		2.170.039
DE* RUSSELL INTERNATIONAL SHARES TRACKER FUND	21.891		21.891
DE* RUSSELL INVESTMENT COMPANY GLOBAL EQUITY FUND	3.585.307		3.585.307
DE* RUSSELL INVESTMENT COMPANY II PLC	23.953		23.953
DE* RUSSELL INVESTMENT COMPANY INTERNATIONAL FUND	3.388.245		3.388.245
DE* RUSSELL INVESTMENT COMPANY IV PLC	187.576		187.576
DE* RUSSELL INVESTMENT COMPANY PLC	4.360.749		4.360.749
DE* RUSSELL TRUST COMPANY COMMINGLED EMPLOYEE BENEFIT FUNDS TRUST	3.779.938		3.779.938
DE* SACRAMENTO REGIONAL TRANSIT DISTRICT	35.660		35.660
DE* SAN BERNARDINO COUNTY EMPLOYEES RETIREMENT ASSOCIATION	278.925		278.925

LISTA ESITO DELLA VOTAZIONE

Oggetto: Piano di incentivazione di lungo termine basato su strumenti finanziari

CONTRARI

Cognome/Nome	Tot. Voti	Proprio	Delega
DE* SAN DIEGO CITY EMPLOYEES` RETIREMENT SYSTEM	660.940		660.940
DE* SCOTTISH WIDOWS PLC	13.858		13.858
DE* SEI INVESTMENT MANAGEMENT SERVICES	753.216		753.216
DE* SELECT INDEX SERIES	411.417		411.417
DE* SPDR DJ EURO STOXX 50 ETF	657.717		657.717
DE* SPDR MSCI ACWI EX-US ETF	237.469		237.469
DE* SPDR S&P WORLD (EX-US) ETF	79.011		79.011
DE* SPDR S+P INTERNATIONAL FINANCIAL SECTOR ETF	35.726		35.726
DE* SSGA EUROPE INDEX EQUITY FUND	842.738		842.738
DE* SSGA FINANCIALS INDEX EQUITY FUND	35.107		35.107
DE* SSGA GLOBAL INDEX PLUS NL TRUST	203.470		203.470
DE* SSGA GLOBAL INDEX PLUS TRUST	632.688		632.688
DE* SSGA INTERNATIONAL EQUITIES INDEX NL TRUST	165.386		165.386
DE* SSGA WEALTH WEIGHTED GLOBAL EQUITIES INDEX NL TRUST	54.895		54.895
DE* SSGA WEALTH WEIGHTED GLOBAL EQUITIES INDEX TRUST	90.449		90.449
DE* SSGA WORLD INDEX EQUITY FUND	761.142		761.142
DE* STATE BOSTON RETIREMENT SYSTEM	642.089		642.089
DE* STATE OF ALASKA RETIREMENT AND BENEFITS PLANS	2.363.789		2.363.789
DE* STATE OF CONNECTICUT RETIREMENT PLANS & TRUST FUNDS	2.117.815		2.117.815
DE* STATE STREET BANK AND TRUST COMPANY INV. FUNDS FOR TAXEXEMPT R	3.452.924		3.452.924
DE* STATE STREET BANK AND TRUST COMPANY INV. FUNDS FOR TAXEXEMPT R	7.193.089		7.193.089
DE* STATE STREET BANK AND TRUST COMPANY INVESTMENT FUNDS FOR TAXEXEMPT RETIREMENT PLANS	12.618.133		12.618.133
DE* STATE STREET EUROPE ENHANCED	407.880		407.880
DE* STATE STREET GLOBAL ADVISORS LUXEMBOURG SICAV	72.880		72.880
DE* STATE STREET SRI WORLD INDEX	83.149		83.149
DE* STREETTRACKS SM MSCI EUROPE FINANCIALS SM ETF	473.273		473.273
DE* SUPERVALU INC. MASTER INVESTMENT TRUST	31.171		31.171
DE* SWIP SICAV - US DOLLAR ABSOLUTE RETURN	8.807		8.807
DE* SWISS RE LIFE & HEALTH LIMITED	13.822		13.822
DE* TEACHERS` RETIREMENT SYSTEM OF THE STATE OF ILLINOIS	599.080		599.080
DE* THE BOEING COMPANY EMPLOYEE SAVINGS PLANS MASTER TRUST INVESTM	79.592		79.592
DE* THE GE UK PENSION COMMON INVESTMENT FUND	295.992		295.992
DE* THE MASTER TRUST BANK OF JAPAN LTD RE; ASAHI LIFE PENSION GLOBAL EQUITY FUND	70.176		70.176
DE* THE MUTUAL AID ASSOCIATION OF PREFECTURAL GOVERNMENT PERSONNEL	171.285		171.285
DE* THE PREMIER TRUST FUND FOR QUALIFIED EMPLOYEE BENEFIT PLANS OF	279.156		279.156
DE* THE PRUDENTIAL INSURANCE COMPANY OF AMERICA	168.103		168.103
DE* THE PUBLIC EDUCATION EMPLOYEE RETIREMENT SYSTEM OF MISSOURI	288.573		288.573
DE* THE REGENTS OF THE UNIVERSITY OF CALIFORNIA	6.769.040		6.769.040
DE* THE WELLINGTON TRUST COMPANY NATIONAL ASSOCIATION-MULTIPLE COMMON TRUST FUNDS TRUST-DIVERSIFIED A	61.021		61.021
DE* THORNBURG INTERNATIONAL VALUE FUND	50.020.646		50.020.646
DE* TIFF INTERNATIONAL EQUITY FUND	241.174		241.174
DE* TRANSAMERICA THORNBURG INTERNATIONAL VALUE	1.663.918		1.663.918
DE* TRANSNET RETIREMENT FUND	293.298		293.298

DE* delega alla persona fisica sopra indicata con il numero del radiovoter

**D delega alla persona fisica sopra indicata con il numero del radiovoter (votazione effettuata alla postazione assistita)

RL* rappresentanza legale alla persona fisica sopra indicata con il numero del radiovoter

LISTA ESITO DELLA VOTAZIONE

Oggetto: Piano di incentivazione di lungo termine basato su strumenti finanziari

CONTRARI

Cognome/Nome	Tot. Voti	Proprio	Delega
DE* UAW RETIREE MEDICAL BENEFITS TRUST	810.857		810.857
DE* UNIVERSAL SHIPOWNERS MARINE INSURANCE ASSOCIATION LTD EQUITY CLASS 3	45.134		45.134
DE* UNIVERSITY OF TORONTO MASTER TRUST	235.937		235.937
DE* VUGHT AIRCRAFT INDUSTRIES INC MASTER DEFINED BENEFITS TRUST	150.560		150.560
DE* WELLS FARGO ADVANTAGE INTERNATIONAL EQUITY FUND	601.272		601.272
DE* WELLS FARGO MASTER TRUST INTERNATIONAL GROWTH PORTFOLIO	649.962		649.962
DE* WELLS FARGO MASTER TRUST INTERNATIONAL INDEX PORTFOLIO	41.907		41.907
DE* WESTPAC INTERNATIONAL SHARE INDEX TRUST	526.369		526.369
DE* WESTPAC STAFF SUPERANNUATION PLAN	10.061		10.061
DE* WHOLESALE GLOBAL EQUITY - CORE FUND	21.229		21.229
DE* WORKERS' COMPENSATION REINSURANCE ASSOCIATION	167.053		167.053
DE* WORLD INDEX OLUS SECURITIES LENDING COMMON TRUST FUND	117.955		117.955
DE* WUT47	38.501		38.501
DE* XEROX CANADA EMPLOYEES RETIREMENT PLAN	157.823		157.823
DE* PROCACCI VIVIANA			
DE* 1423			
DE* ABERDEEN CITY COUNCIL PENSION FUND	82.000		82.000
DE* ADVANTAGE FUNDS INC - GLOBAL ALPHA FUND	12.569		12.569
DE* ALABAMA TRUST FUND	310.151		310.151
DE* ALASKA PERMANENT FUND	314.292		314.292
DE* ALASKA PERMANENT FUND CORPORATION	570.179		570.179
DE* ALASKA PERMANENT FUNDS	19.636		19.636
DE* AMETEK INC. EMPLOYEES MASTER RETIREMENT TRUST	10.444		10.444
DE* ARCHDIOCESE OF NEW YORK MASTER TRUST	11.564		11.564
DE* ARIZONA PSPRS TRUST	487.087		487.087
DE* ASSOCIATED BRITISH FOODS PENSION SCHEME	9.435		9.435
DE* AT&T UNION WELFARE BENEFIT TRUST	615.929		615.929
DE* AXA ROSENBERG GLOBAL EQUITY TRUST (CANADA)	30.665		30.665
DE* AXA ROSENBERG GLOBAL INVEST COMP ICVC AXA ROSENBERG EUROP FUND	1.727.710		1.727.710
DE* AXA ROSENBERG INTERNATIONAL EQUITY INSTITUTIONAL	98.496		98.496
DE* AXA SUN LIFE PLC	3.887.978		3.887.978
DE* AZL FRANKLIN TEMPLETON FOUNDINGSTRATEGY PLUS FUND	17.464		17.464
DE* BAPTIST FOUNDATION OF TEXAS	40.483		40.483
DE* BECHTEL JACOBS COMPANY LLC PENSION PLAN MASTER	192.555		192.555
DE* BECHTEL NR PROGRAM MASTER TR	235.099		235.099
DE* BECHTEL NR PROGRAM PENSION MASTERTRUST	121.900		121.900
DE* BELL ATLANTIC MASTER TRUST	1.410.336		1.410.336
DE* BELLSOUTH CORP REP EMPLOYEES HEALTH CARE TRUST-RETIRES	94.515		94.515
DE* BELLSOUTH CORPORATION HEALTH CARE TRUST RETIRES	80.610		80.610
DE* BMO HARRIS INTERNATIONAL SPECIAL EQUITY PORTFOLIO	550.003		550.003
DE* BNY MELLON EB COLLECTIVE INVESTMENT FUND PLAN	223.794		223.794
DE* CENTRAL STATES SOUTHEAST AND SOUTHWEST AREAS PENS	72.772		72.772
DE* CF INTERNATIONAL STOCK INDEX FUND	492.555		492.555
DE* CIBC EUROPEAN INDEX FUND	69.609		69.609

DE* delega alla persona fisica sopra indicata con il numero del radiovoter
 **D delega alla persona fisica sopra indicata con il numero del radiovoter (votazione effettuata alla postazione assistita)
 RL* rappresentanza legale alla persona fisica sopra indicata con il numero del radiovoter

LISTA ESITO DELLA VOTAZIONE

Oggetto: Piano di incentivazione di lungo termine basato su strumenti finanziari

CONTRARI

Cognome/Nome	Tot. Voti	Proprio	Delega
DE* CIBC INTERNATIONAL INDEX FUND	1.469		1.469
DE* CIBC POOLED INTERNATIONAL EQUITY INDEX FUND	38.039		38.039
DE* CITIGROUP PENSION PLAN	68.000		68.000
DE* CO-OPERATIVE SUPERANNUATION SOCIETY PENSION PLAN	479.645		479.645
DE* COMMONWEALTH OF PENNSYLVANIA STATE EMPLOYEES RETIREMENT SYSTEM	6.100		6.100
DE* CONRAIL EMPLOYEE BENEFITS TRUST	23.500		23.500
DE* CORDARES SUBFONDS AANDELEN EUROPA ACTIEF BEHEER.	1.131.028		1.131.028
DE* COUNTY EMPLOYEES ANNUITY AND BENEFIT FUND OF COOK COUNTY	6.227		6.227
DE* DREYFUS INDEX FUNDS INC DREYFUS INTERNATIONAL STC	431.826		431.826
DE* DT INTERNATIONAL STOCK INDEX FUND	932.561		932.561
DE* DUKE ENERGY QUALIFIED NUCLEAR DECOMMISSIONING TRUS	713.658		713.658
DE* EMPLOYEES RETIREMENT SYSTEM OF TEXAS	6.394.038		6.394.038
DE* EMPLOYEES RETIREMENT SYSTEM OF TEXAS.	1.619.200		1.619.200
DE* EMPLOYEES' RETIREMENT SYSTEM OF THE CITY OF BALTI	1.300		1.300
DE* ENERGY EAST CORPORATION MASTERTRUST	450.299		450.299
DE* EQ ADVISORS TRUST EQAXA MUTUAL SHARES CORE PORTFOLIO	375.208		375.208
DE* FAIRFAX COUNTY EMPLOYEES' RETIREMENT SYSTEM	200		200
DE* FAMANDSFORENINGEN PENSAM INVESTPSI 10 GLOBALE AKTIER	54.491		54.491
DE* FIDELITY COMMONWEALTH TRUST IIFIDELITY INTL ENHANC	20.964		20.964
DE* FIDELITY CONCORD STREET TRUST: SPARTAN INTERNATIONAL INDEX FD	6.158.952		6.158.952
DE* FIREFIGHTERS RETIREMENT SYSTEM	71.106		71.106
DE* FRANKLIN MUTUAL SHARES FUND	7.755		7.755
DE* GOVERNMENT OF NORWAY	41.469.828		41.469.828
DE* GOVERNMENT OF NORWAY	3.901.866		3.901.866
DE* GRANGER FINANCIAL MANAGEMENT .	17.642		17.642
DE* HEALTH CARE SECURITY TRUST .	28.420		28.420
DE* HIGHMARK INC.	422.138		422.138
DE* HYDRO ONE PENSION PLAN .	302.587		302.587
DE* IMPERIAL INTERNATIONAL EQUITY POOL	208.064		208.064
DE* INCO ELECTED MASTER TRUST .	348.800		348.800
DE* INGERSRAND COMPANY COLLECTIVETRUST	167.956		167.956
DE* INTERPOLIS & VAN SPANDONCK AANDELEN EUROPA POOL	214.588		214.588
DE* JNL MELLON CAPITAL MANAGEMENT INTERNATIONAL INDEX FUND	640.785		640.785
DE* JNLFRANKLIN TEMPLETON MUTUAL SHARES FUND	500.993		500.993
DE* JOHN DEERE PENSION TRUST .	44.855		44.855
DE* JP MORGAN CHASE RETIREMENT PLAN	1.230.539		1.230.539
DE* KANSAS PUBLIC EMPLOYEES RETIREMENT	524.147		524.147
DE* LICR FUND INC. .	159.824		159.824
DE* LUCENT TECHNOLOGIES INC. MASTERPENSION TRUST	115.184		115.184
DE* LVIP SSGA INTERNATIONAL INDEX FUND	203.709		203.709
DE* MANVILLE PERSONAL INJURY SETTLEMENT TRUST	86.142		86.142
DE* MARS ASSOCIATES' RETIREMENT PLAN	556.000		556.000
DE* MCGILL UNIVERSITY PENSION FUND	27.353		27.353

LISTA ESITO DELLA VOTAZIONE

Oggetto: Piano di incentivazione di lungo termine basato su strumenti finanziari

CONTRARI

Cognome/Nome	Tot. Voti	Proprio	Delega
DE* MELLON BANK EMPLOYEE BENEFIT COLLECTIVE INVESTMEN	577.596		577.596
DE* MELLON BANK NA EMPLOYEE BENEFIT COLLECTIVE INVES	3.467.132		3.467.132
DE* MINISTRY OF FINANCE OF THE REPUBLIC OF KAZAKHST	2.589.734		2.589.734
DE* NATIONAL SECURITY TECHNOLOGIES LLC (NSTEC) RETIREMENT PLANMT	132.960		132.960
DE* NATIONWIDE LIFE INSURANCE COMPANY OF AMERICA	4.278		4.278
DE* NEWMAN MARCUS GROUP INC RETIREMENT PLAN MAST	43.965		43.965
DE* NEW YORK STATE COMMON RETIREMENT FUND	1.747.688		1.747.688
DE* NEW YORK STATE DEFERRED COMPENSATION PLAN	34.195		34.195
DE* NORGES BANK	8.352.312		8.352.312
DE* OHIO POLICE AND FIRE PENSION FUND	1.959.325		1.959.325
DE* OKLAHOMA GAS AND ELECTRIC COMPANY EMPLOYEES` RETIREMENT PLAN	14.889		14.889
DE* OPERATING ENGINEERS LOCAL 101 PENSION FUND	112.651		112.651
DE* PACIFIC GAS AND ELECTRIC CORP RETIREMENT MAST	52.700		52.700
DE* PACIFIC GAS AND ELECTRIC QUALIFIED CPUC DECOMMISSIONING TRUST	278.256		278.256
DE* PANAGORA GROUP TRUST .	19.740		19.740
DE* PENSION FUND OF THE CHRISTIAN CHURCH	215.970		215.970
DE* PENSION RESERVES INVESTMENT TRUST FUND	9.004.463		9.004.463
DE* PG&E POSTRET. MEDICAL PLAN TR.MGMT & NONBARGAINING	8.294		8.294
DE* PG&E POSTRETIREMENT MED. PLAN TRUST - NON-MGMT. EM	4.300		4.300
DE* PNM RESOURCES INC MASTERTRUST AGREEMENT FOR DB PLANS	1.206		1.206
DE* PSEG NUCLEAR LLC MASTER DECOMMISSIONING TRUS	184.892		184.892
DE* PUBLIC EMPLOYEE RETIREMENT SYSTEM OF IDAHO	458.591		458.591
DE* PUBLIC EMPLOYERS RETIREMENT SYSTEM OF NEVADA	35.356		35.356
DE* RAYTHEON MASTER PENSION TRUST .	120.500		120.500
DE* REYNOLDS AMERICAN DEFINED BENEFIT MASTERTRUST	1.054.653		1.054.653
DE* ROCKWELL COLLINS MASTER TRUST	37.947		37.947
DE* ROGERSCASEY TARGET SOLUTIONS LLC.	203.446		203.446
DE* ROHM AND HAAS MASTER TRUST .	255.900		255.900
DE* RUSSEL INSTITUTIONAL FUNDS LLC-RUSSELL EMERGING MARKETS EQUITYPLUS FU	860.083		860.083
DE* RUSSELL GLOBAL EQUITY FUND .	120.727		120.727
DE* RUSSELL GLOBAL EQUITY POOL	658		658
DE* RUSSELL OVERSEAS EQUITY FUND .	652.435		652.435
DE* RUSSELL OVERSEAS EQUITY POOL .	307.225		307.225
DE* SAN DIEGO GAS AND ELEC CO NUCLEAR FACILITIES QUAL DEC	82.793		82.793
DE* SBC MASTER PENSION TRUST	1.904.804		1.904.804
DE* SCHOOL EMPLOYEES RETIREMENT SYSTEM OF OHIO	1.095.600		1.095.600
DE* SEMBRA ENERGY PENSION MASTER TRUST	265.331		265.331
DE* SHANDS HEALTHCARE PENSION PLAN.	149.200		149.200
DE* SHELL PENSION TRUST .	30.743		30.743
DE* SOUTHERN CALIFORNIA EDISON CO NUCLEAR FACILITIES Q	364.108		364.108
DE* STATE OF WYOMING STATE TREASURER	2.266.924		2.266.924
DE* STICHTING DOW PENSIOENFONDS .	178.933		178.933
DE* STICHTING MASTERFOODS PENSIOENFONDS	291.608		291.608

LISTA ESITO DELLA VOTAZIONE

Oggetto: Piano di incentivazione di lungo termine basato su strumenti finanziari

CONTRARI

Cognome/Nome	Tot. Voti	Proprio	Delega
DE* STICHTING PENSIENFONDS HORECA & CATERING	495.639		495.639
DE* STICHTING PENSIENFONDS VOOR DIERNARTSEN	39.463		39.463
DE* T ROWE PRICE INTERNATIONAL FUNDS INC T ROWE PRICE INTL EQUITY IND	326.601		326.601
DE* T ROWE PRICE INTERNATIONAL FUNDS INC T ROWE PRICE INTL GROWT INC	6.810.165		6.810.165
DE* T ROWE PRICE PERSONAL STRATEGY BALANCED FUND	290.399		290.399
DE* T ROWE PRICE PERSONAL STRATEGY INCOME FUND	390.149		390.149
DE* T. ROWE PRICE BALANCED FUND INC	689.698		689.698
DE* T. ROWE PRICE EQUITY SERIES INC.PPERSONAL STRATEGY PORFOLIO	32.896		32.896
DE* T.ROWE PRICE GLOBAL LARGE CAP STOCK FUND	5.594.485		5.594.485
DE* T.ROWE PRICE INSTITUTIONAL GLOBAL EQUITY FUND	1.360.298		1.360.298
DE* T.ROWE PRICE INSTITUTIONAL GLOBAL LARGE CAP EQUITY FUND	81.892		81.892
DE* T.ROWE PRICE OVERSEAS STOCK FUND	4.094.125		4.094.125
DE* TD EMERALD INTERNATIONAL EQUITYINDEX FUND	1.067.034		1.067.034
DE* TD EUROPEAN INDEX FUND .	53.406		53.406
DE* TD GLOBAL MULTI-CAP FUND	3.904.740		3.904.740
DE* TD INTERNATIONAL INDEX FUND	148.399		148.399
DE* TEACHERS RETIREMENT SYSTEM OF OKLAHOMA	2.370.522		2.370.522
DE* TEACHERS' RETIREMENT SYSTEM OF THE CITY OF NEW Y	64.255		64.255
DE* TENNESSEE VALLEY AUTHORITY RETIREMENT SYSTEM	39.308		39.308
DE* THE ANNIE E. CASEY FOUNDATION .	136.567		136.567
DE* THE BOARD OF TRUSTEES OF WHITMAN COLLEGE	64.946		64.946
DE* THE BOEING COMPANY EMPLOYEE RETIREMENT PLANS MASTER TRUST	2.407.970		2.407.970
DE* THE BOSTON COMMON INTNL SOCIAL INDEX FUND LLC	37.140		37.140
DE* THE CALIFORNIA ENDOWMENT .	6.261		6.261
DE* THE CANADIAN MEDICAL PROTECTIVE ASSOCIATION	2.278		2.278
DE* THE DOMESTIC AND FOREIGN MISSIONARY SOCIETY OF THE PROTESTANT EPISCOPAL CHURCH IN THE UN	5.303		5.303
DE* THE NORANDA PENSION FUNDS TRUST-INTERNATIONAL EQUITY FD	379.000		379.000
DE* THE ROYAL INST FOR THE ADVANCEMENT OF LEARNING MCGILL UNIVERSITY	158.411		158.411
DE* THYSSENKRUPP USA INC. MASTER TRUST	168.763		168.763
DE* TIME WARNER INC MASTER PENSION TRUST	38.319		38.319
DE* TREASURER OF THE STATE OF NORTHCAROLINA-EQUITY INVESTMENT FUND POOLED	3.134.615		3.134.615
DE* UNIVERSITY OF SOUTHERN CALIFORNIA	22.513		22.513
DE* UPS GROUP TRUST	78.577		78.577
DE* VANTAGEPOINT OVERSEAS EQUITY INDEX FUND	137.752		137.752
DE* VEB A PARTNERSHIP N LP .	200.656		200.656
DE* VF CORPORATION PENSION PLAN	170.100		170.100
DE* VOLVO GROUP RETIREMENT TRUST	270.408		270.408
DE* WASHINGTON STATE INVESTMENT BOARD	1.434.896		1.434.896
DE* WELLMARK INC .	311.909		311.909
DE* WILLIAM BARRON HILTON CHARITABLE REMAINDER	262.200		262.200
DE* WSIB INVESTMENTS PUBLIC EQUITIES POOLED FUND TRUST	17.202		17.202
1446 VERNICE MANUELA			
**D FCP VILLIERS DIVERSIFIE SGAM	793.789		793.789

LISTA ESITO DELLA VOTAZIONE

Oggetto: Piano di incentivazione di lungo termine basato su strumenti finanziari

CONTRARI

Cognome/Nome	Tot. Voti	Proprio	Delega
**D FCP VILLIERS DIVERSIFIE CAAM	1.275.929		1.275.929
**D FCP AGIRC INDO	101.832		101.832
**D EVOLUTIS	765.000		765.000
**D MEDI ACTIONS	1.200.000		1.200.000
**D REUNICA CAAM ACTIONS	6.185		6.185
**D NADAUD	62.676		62.676
**D FCP ATOUT PULSACTIONS	1.375.091		1.375.091
**D GRD IFC 97	100.000		100.000
**D CAAM ACTIONS INTERNATIONALES	4.744		4.744
**D OPTALIME	12.757		12.757
**D CAAM ACTIONS RESTRUCTURATIONS	46.848		46.848
**D INDOCAM FLAMME	103.279		103.279
**D AGRICAPI	142.907		142.907
**D QUERCUS	295.589		295.589
**D FLOREAL	293.611		293.611
**D GRD 2	77.960		77.960
**D CAAM SELECT EURO	430.395		430.395
**D CAAM ACTIONS EURO CA-MF	406.052		406.052
**D FCP PORTFOLIO ACTIONS EUROPE	703.846		703.846
**D SICAV AMUNDI ACTIONS EUROPE ASIE	14.164		14.164
**D AGRIFLAN EXPANSION FCPE CAES	167.975		167.975
**D APOLLINE 1 ACTIONS	1.013.535		1.013.535
**D ATOUT QUANTEUROLAND	1.322.831		1.322.831
**D CAAM INDICIA MEDIAN	579.181		579.181
**D ETHICON	8.628		8.628
**D FCP VOLTA	121.043		121.043
**D SICAV 5000	1.979.029		1.979.029
**D FEDERSTOCKS	32.380		32.380
**D CAAM DYNALION EUROPE (CA) - L025	977.911		977.911
**D EUROSOCIETALE	10.000		10.000
**D STE LYONNAISE DINVESTISSEMENT EN VALEURS MOBILIERES	18.108		18.108
**D DYNALION MONDE PEA L997	20.000		20.000
**D LION FLAMME	107.922		107.922
**D ATOUT EUROLAND	6.950.575		6.950.575
**D ATOUT EUROPE MONDE	690.671		690.671
**D ATOUT FRANCE	813.561		813.561
**D EPARGNE EQUILIBRE FCPE	51.153		51.153
**D FCPE DYNAMIQUE JAS HENNESSY & CO	5.788		5.788
**D EPARGNE PRUDENCE THALES	190.488		190.488
**D EVIAN A EQUILIBRE	71.895		71.895
**D L.S. DYNAMIQUE	51.988		51.988
**D CL EPARGNE DYNAMIQUE	69.085		69.085
**D FCPE CAMERON FRANCE SA	22.390		22.390

LISTA ESITO DELLA VOTAZIONE

Oggetto: Piano di incentivazione di lungo termine basato su strumenti finanziari

CONTRARI

Cognome/Nome	Tot. Voti	Proprio	Delega
**D N 1 RENDEMENT USINOR	108.861		108.861
**D VOCATION MARCHE ARIANESPACE CONSEIL DE SURVEILLANCE DU FCP	23.135		23.135
**D LV CHALLENGE	211.773		211.773
**D ALCATEL 1	9.742		9.742
**D ASSURDIX	3.575		3.575
**D CAAM INDEX EURO	15.446		15.446
**D CAAM INDEX EUROPE	449.312		449.312
**D CAAM MONETAIRE PEA	56.907		56.907
**D CAAM RESA ACTIONS EURO	683.618		683.618
**D FCPE AMUNDI RESA ACTIONS EUROPE	240.570		240.570
**D FCPE AMUNDI RESA DYNAMIQUE	223.583		223.583
**D FCPE AMUNDI RESA EQUILIBRE	248.597		248.597
**D FCPE AMUNDI RESA PRUDENT	46.401		46.401
**D PROTEIN 3	35.772		35.772
**D ATOUT VIVATIONS	8.890		8.890
**D EQUILIBRE PROTEGE ACTIONS-TAUX	680.302		680.302
**D CAAM INDEXED FRANCE PLUS	10.637		10.637
**D GRD 15	25.137		25.137
**D A.A.-IDEAM-ISR	32.800		32.800
**D ADPACTIONS	14.016		14.016
**D FCPE ADPARGNE	36.655		36.655
**D PREDICA ISR EUROPE	13.000		13.000
**D FCP CLIKEO 2	34.633		34.633
**D BOURBON 2	220.000		220.000
**D FCP FDRN SGAM	130.895		130.895
**D FCP FMS 3	342.348		342.348
**D FCP ARCO LONG TERME D	530.578		530.578
**D FCP CRN SOGE ACTIONS	70.000		70.000
**D CARP - INDO	259.390		259.390
**D EGERIS OBJECTIF EURO	3.181		3.181
**D DARTY DIVERSIFIE EQUILIBRE	53.222		53.222
**D GRD 20	1.944.592		1.944.592
**D CAAM EUROPE FINANCIERES	65.816		65.816
**D FCP RSI EURO P	3.420.261		3.420.261
**D FCP ORIANCE EPARGNE	45.424.608		45.424.608
**D FCP ICARE	852		852
**D AMUNDI FUND	1.235.042		1.235.042
**D LOUISIANA STATE EMPLOYEES' RETIREMENT SYSTEM	1.508.362		1.508.362
**D BRUNSWICK UNIT 1 QUALIFIED NUCLEAR DECOMMISSIONING FUND	17.182		17.182
**D SUFFOLK COUNTY COUNCIL PENSION FUND	236.736		236.736
**D RBS HBOS EURO SPECIAL SITUATIONS FUND	909.653		909.653
**D HALIFAX INTL INVEST ICVC EUROPEAN FD	1.062.714		1.062.714
**D ST ANDREWS LIFE ASSURANCE PLC	102.683		102.683

DE* delega alla persona fisica sopra indicata con il numero del radiovoter
 **D delega alla persona fisica sopra indicata con il numero del radiovoter (votazione effettuata alla postazione assistita)
 RL* rappresentanza legale alla persona fisica sopra indicata con il numero del radiovoter

LISTA ESITO DELLA VOTAZIONE

Oggetto: Piano di incentivazione di lungo termine basato su strumenti finanziari

CONTRARI

Cognome/Nome	Tot. Voti	Proprio	Delega
**D	290.868		290.868
**D	3.881.740		3.881.740
**D	373.400		373.400
**D	801.907		801.907
**D	10.847		10.847
**D	73.990		73.990
**D	4.041.863		4.041.863
**D	188.925		188.925
**D	1.613.744		1.613.744
**D	394.196		394.196
**D	1.885.797		1.885.797
**D	163.401		163.401
**D	122.000		122.000
**D	960.343		960.343
**D	31.028		31.028
**D	19.250		19.250
**D	88.509		88.509
**D	189.558		189.558
**D	557.908		557.908
**D	3.731.842		3.731.842
**D	6.497.500		6.497.500
**D	748.492		748.492
**D	1.500.000		1.500.000
**D	461.952		461.952
**D	228.775		228.775
**D	4.444.460		4.444.460
1638			
**D	2.679.500		2.679.500
**D	27.000		27.000
**D	2.648.685		2.648.685
**D	286.229		286.229
**D	87.326		87.326
**D	516.253		516.253
**D	1.728.159		1.728.159
**D	1.625.510		1.625.510
**D	56.191		56.191
**D	1.490.743		1.490.743
**D	392.830		392.830
**D	15.684.904		15.684.904
**D	8.066		8.066
**D	192.945		192.945
**D	1.575.114		1.575.114
**D	1.831.050		1.831.050

DE* delega alla persona fisica sopra indicata con il numero del radiovoter
 **D delega alla persona fisica sopra indicata con il numero del radiovoter (votazione effettuata alla postazione assistita)
 RL* rappresentanza legale alla persona fisica sopra indicata con il numero del radiovoter

LISTA ESITO DELLA VOTAZIONE

Oggetto: Piano di incentivazione di lungo termine basato su strumenti finanziari

CONTRARI

Cognome/Nome	Tot. Voti	Proprio	Delega
**D LONDON BOROUGH OF CAMDEN PENSION FUND	977.200		977.200
**D THE LONDON BOROUGH OF CAMDEN PENSION FUND	276.900		276.900
**D RL MANAGER OF MANAGERS FD ICVC THE GLOBAL EX UK EQUITY FUND	1.125.872		1.125.872
**D NORTH YORKSHIRE PENSION FUND	782.000		782.000
**D BARCLAYS GLOBAL INVESTORS PENSIONS MANAGEMENT LTD	27.071.189		27.071.189
**D GAMLA LIVFORSKRINGSAKTIEBOLAGET SEB TRYGG LIV	309.944		309.944
**D BARCLAYS GLOBAL INVESTORS AUSTRALIA LTD AS RESPONSIBLE ENTITY FOR BGI FISSION INTERNATIONAL EQ	793.968		793.968
**D BGI INDEX SELECTION FUND	4.329.214		4.329.214
**D BLACKROCK INDEXED ALL-COUNTRY EQUITY FUND	60.493		60.493
**D EGPARGNE ACTIONS ISR ACTIONS EUROPE CAAM	55.115		55.115
**D FCP ERAFP ACTIONS EUROS1 EDEAM	1.160.000		1.160.000
**D FDT ETHOS	127.732		127.732
**D PENSIONSKASSE BUEHLER AG	43.475		43.475
**D LOMBARD ODIER DARIER HEM SA INSTITUTIONNEL-3D	172.000		172.000
**D ORGANISATION EUROPEENNE DE RECHERCHE NUCLEAIRE CERN (CAISSE DE PENSION)	104.040		104.040
**D CERN PENSION FUND	607.124		607.124
**D ALASKA COMMON TRUST FUND	106.661		106.661
**D UNIVERSITY OF TORONTO MASTER TRUST	214.451		214.451
**D FONDS DE RESERVE POUR LES RETRAITES	60.800		60.800
**D ARLINGTON COUNTY VIRGINIA EMPLOYEES RETIREMENT SYSTEM	166.900		166.900
1812 CARDARELLI ANGELO			
**D FCP NEULLY ACTIONS	91.578		91.578
**D FCP FIMA EUROPE	172.911		172.911
**D FCP ANEP FORTIS	1.122.189		1.122.189
**D FCP FORTIS ETOILE FCR	109.141		109.141
**D FORTIS L EQ.FINANCE EUROPE	77		77
**D FORTIS L EQ BEST SEL EU EX	1.503		1.503
**D CSA B PENSION EQ EMU L CAP	4.470		4.470
**D CSA B EQUITY SRI EUROPE	51.345		51.345
**D FLF EQUITY GROWTH EUROPE	2.159		2.159
**D CSA L EQUITY SRI EUROPE	338		338
**D CSA L EUROPEAN LARGE CAPS	30.640		30.640
**D FORTIS L FD ACTCLOCK EURO	464		464
**D CSA B EUROPEAN LARGE CAPS	743		743
**D FIM INSTITUT EQUITY EMU D	94.588		94.588
**D FORTIS B EQ FINANCE EUROPE	185		185
**D CSA B EQUITY EURO	516.025		516.025
**D FORTIS L EQUITY BEST SELECTION EURO	2.228		2.228
**D CSA L EQUITY EURO	2.741		2.741
**D POST GLOBAL SAFETY MIX	5.750		5.750
**D FORTIS L FUND EQ BEST SELECT EUROPE	2.415		2.415
**D FLP FUND OP EUROPE	37		37
**D FORTIS L FUND EQUITY FINANCE WORLD	214		214

LISTA ESITO DELLA VOTAZIONE

Oggetto: Piano di incentivazione di lungo termine basato su strumenti finanziari

CONTRARI

Cognome/Nome	Tot. Voti	Proprio	Delega
**D TDX INDEPENDENCE 2020 EXCHANGETRADED FUND	10.980		10.980
**D ALAS INVESTMENT SERVICES LTD	140.606		140.606
**D HAYES LEMMERZ INTERNATIONAL INC RETIREMENT INCOME PLAN	71.222		71.222
**D THE NATIONAL FOOTBALL LEAGUE RECIPROCAL TRUST	237.348		237.348
**D FORTIS INVESTMENT MANAGEMENT	300.841		300.841
**D APOLLINE 6 ACTIONS	872.918		872.918
**D FCP GGRCE ACTION EUROPE 3	171.605		171.605
**D BRANDES INT'L EQUITY FUND	3.001.328		3.001.328
**D FIDELITY SICAV	5.256.685		5.256.685
**D SUMMIT MUTUAL FUNDS INC. EAFE INTERNATIONAL INDEX PORTFOLIO	64.617		64.617
**D DELUXE CORPORATION MASTER RETIREMENT TRUST PLAN	75.075		75.075
**D ROCKFORD HEALTH SYSTEM MASTER TRUST	41.505		41.505
**D US BANK BR OMNI PENSION	4.433		4.433
**D ROYAL SCOTTISH ASSURANCE PLC	77.254		77.254
**D FIDUCIARY TRUST COMPANY INTERNATIONAL AGENT FO US CLIENTS	59.155		59.155
**D NATIONAL WESTMINSTER REINSURANCE LTD	11.639		11.639
**D AVIVA LIFE & PENSIONS UK LIMITED	88.325		88.325
**D FLORIDA RETIREMENT SYSTEM	1.418.155		1.418.155
**D BNYTD AC INSIGHT INV EVERGREEN FD	323.866		323.866
**D FRANKLIN TEMPLETON INVESTMENT FUNDS	25.154.218		25.154.218
1957 MERONI PATRIZIO	1.626	1.626	
1976 FOLCO PAOLO			
**D NATIXIS ASSET MANAGEMENT	1.489.892		1.489.892
**D COVEA FINANCE	1.553.724		1.553.724
**D AGI FRANCE	740.000		740.000
**D SUNTRUST BANK FOR THE BENEFIT OF BAPTIST HEALTH S.FLORIDA IN	19.751		19.751
**D NORTHWESTERN MUTUAL LIFE INSURANCE COMPANY GASA EQUITY	202.293		202.293
**D THE NORTHWESTERN MUTUAL LIFE INSURANCE COMPANY FOREIGN EQ.	358.007		358.007
**D EUROPEAN EQUITY ENHANCED INDEX1 OF GLOBAL EQUITY INVESTMENT	32.571		32.571
**D SUNTRUST-BAPTIST HEALTH S. FLORIDA/BRANDES	263.645		263.645
**D CITIGROUP GLOBAL MARKETS INC.	463.440		463.440
**D AEGON CUSTODY BV INZAKE AEGON BASISFONDS AANDELEN EUROPA	3.572		3.572
**D STATE OF MINNESOTA	503.000		503.000
**D DU PONT (GB) LIMITED PENSIONS FUND	718.349		718.349
**D JOHN HANCOCK TRUST PACIFIC RIM TRUST	37.262		37.262
**D JOHN HANCOCK FUNDS II INTERNATIONAL EQUITY INDEX FUND	226.364		226.364
**D CAVENHAM GLOBAL EQUITIES	271.681		271.681
**D THE MASTER TRUST BANK OF JAPAN LTD RE: HITACHI FOREIGN EQUITY INDEX MOTHER FUND	220.956		220.956
**D WELLS FARGOMASTER TRUST DIVERSIFIED STOCK PORTFOLIO	505.509		505.509
**D GOLDMAN SACHS FUNDS II	22.600		22.600
**D RUSSELL INVESTMENT COMPANY II PLC	699.172		699.172
**D MARYLAND STATE RETIREMENT & PENSION SYSTEM	1.529.160		1.529.160
**D SSGA INTERNATIONAL EQUITIES INDEX TRUST	227.963		227.963

DE* delega alla persona fisica sopra indicata con il numero del radiovoter
 **D delega alla persona fisica sopra indicata con il numero del radiovoter (votazione effettuata alla postazione assistita)
 RL* rappresentanza legale alla persona fisica sopra indicata con il numero del radiovoter

LISTA ESITO DELLA VOTAZIONE

Oggetto: Piano di incentivazione di lungo termine basato su strumenti finanziari

CONTRARI

Cognome/Nome	Tot. Voti	Proprio	Delega
**D SSGA ITALY INDEX FUND	1.329.260		1.329.260
**D SSGA ITALY INDEX EQUITY FUND	41.481		41.481
**D SSGA EMU INDEX EQUITY FUND	2.396.797		2.396.797
**D STRETRACKS MSCI EUROPE ETF	33.509		33.509
**D STATE STREET ACTIONS EUROLAND	1.173.660		1.173.660
**D COMMON TRUST ITALY FUND	11.335.090		11.335.090
**D PURISIMA EAFE TOTAL RETURN FUND	57.800		57.800
**D CARPIMKO INTERNATIONAL	145.955		145.955
**D MONTFARNASSE LONG TERME	30.120		30.120
**D FCP ECUREUIL TONIQUE	12.540		12.540
**D NATIXIS ISR ACTIONS	733.910		733.910
**D IXIS FLAMME	345.927		345.927
**D I CROISSANCE	1.305.630		1.305.630
**D MEDERIC ALZHEIMER IXIS AM	34.893		34.893
**D CMD AGIRC IXIS D	340.769		340.769
**D CDC AD-EUROPE	184.635		184.635
**D OACET	21.000		21.000
**D IXIS EURO ACTIONS	263.124		263.124
**D ECUREUIL DYNAMIQUE +	1.939.713		1.939.713
**D ECUREUIL ENERGIE	831.539		831.539
**D ECUREUIL 1 2 3 FUTUR	1.284.644		1.284.644
**D FCP HORIZON	30.255		30.255
**D ECA DIVERSIFIE	140.535		140.535
**D NATIXIS EURO ACTIONS VALUE	739.428		739.428
**D LE LIVRET PORTEFEUILLE SICAV	120.675		120.675
**D SFI CNP ASSUR	70.590		70.590
**D CNP ASSUR PIERRE	110.103		110.103
**D CNP ASSUR VALEURS	208.347		208.347
**D SICAV NATIXIS ACTIONS EUROPE HORS FRANCE	190.932		190.932
**D MNRA EUROPE 2	341.583		341.583
**D RSI ACTIONS EUROPEENNES 1	582.537		582.537
**D ABP ACTIONS	9.929.998		9.929.998
**D FCP ABP PERP	180.000		180.000
**D FCP BFBP ACTIONS EUROPE	71.655		71.655
**D FCP RSRD DIVERSIFIE	520.109		520.109
**D CARBP DIVERSIFIE	352.680		352.680
**D FCP RL PREVOYANCE	267.276		267.276
**D ABP CROISSANCE RENDEMENT	1.320.000		1.320.000
**D NATIXIS ACTIONS EUROLAND	1.764.921		1.764.921
**D FRUITIFONDS VALEURS EUROPEENNES	614.961		614.961
**D PREPAR CROISSANCE	338.167		338.167
**D ACTIMAAF INTERNATIONAL	250.000		250.000
**D AA EDRAM ACTIONS EURO	498.750		498.750

LISTA ESITO DELLA VOTAZIONE

Oggetto: Piano di incentivazione di lungo termine basato su strumenti finanziari

CONTRARI

Cognome/Nome	Tot. Voti	Proprio	Delega
**D CA EDRAM ACTIONS EURO	240.000		240.000
**D JAMES B. ORTHWEIN RES TR FBO ROMAIN	36.710		36.710
**D MACIF GESTION	888.691		888.691
**D SCOTTISH WIDOWS UNIT FUNDS LIMITED	646.694		646.694
**D CONSEIL DE L EUROPE	59.000		59.000
**D EPARGNE RETRAITE INTERNATIONALE	523.000		523.000
**D METROPOLE GESTION	100		100
**D AVIVA INVESTORS INTERNATIONAL INDEX TRACKING FUND	192.379		192.379
2040 VELARDE CINTYA			
DE* AA SARASIN ISR	130.000		130.000
DE* ACTIONS EURO RETRAITE	98.400		98.400
DE* AGIRC F1	11.000		11.000
DE* ALLSTATE INSURANCE COMPANY	720.070		720.070
DE* AMONIS NV	165.000		165.000
DE* AQR FUNDS AQR INTERNATIONAL EQUITY FUND	45.401		45.401
DE* AQR FUNDS-AQR GLOBAL EQUITY FUND	78.077		78.077
DE* AQR INTERNATIONAL EQUITY FUND II LP	29.777		29.777
DE* AREVA DIVERSIFIE OBLIGATAIRE	63.662		63.662
DE* ARKANSAS TEACHER RETIREMENT SYSTEM	2.352.956		2.352.956
DE* ARKWRIGHT LLC	33.948		33.948
DE* ASSISTANCE PROTECTION JURIDIQUE	65.720		65.720
DE* AUSTRALIAN REWARD INVESTMENT ALLIANCE	136.290		136.290
DE* AUSTRALIANSUPER	4.080.861		4.080.861
DE* AV SUPER FUND	55		55
DE* AXA INSURANCE LIMITED	264.800		264.800
DE* AXA INSURANCE UK PLC	68.070		68.070
DE* AXA IRELAND PENSION FUND	526.250		526.250
DE* AXA SUN LIFE PLC	4.525.383		4.525.383
DE* BARCLAYS INVESTMENT FUNDS (LUXEMBOURG) SICAV	40.820		40.820
DE* BB+T INTERNATIONAL EQUITY FUND	21.890		21.890
DE* BOC GROUP INC RETIREMENT TRUST	111.402		111.402
DE* BOISSY ACTIONS EUROPEENNES	169.820		169.820
DE* BRANDES INVESTMENT PARTNERS INC.	4.830		4.830
DE* BRUNEI SHELL PROVIDENT FUND	2.525		2.525
DE* CALVERT CITY SHERIFFS DEPT PENSION	13.891		13.891
DE* CHINA ASSET MANAGEMENT CO LTD ON BEHALF OF CHINA AMC GLOBAL SELECTIVE EQUITIES FUND	446.512		446.512
DE* CITY OF NEW YORK GROUP TRUST	2.656.758		2.656.758
DE* CNP ACP ACTIONS LT	70.600		70.600
DE* COLGATEPALMOLIVE RETIREMENT TRUST	160.822		160.822
DE* CONCORDE 96	119.171		119.171
DE* CONSTRUCTION AND BUILDING UNIONS SUPERANNUATION FUND	961.040		961.040
DE* COVEA FINANCE ACTIPERFORMANCE	163.140		163.140
DE* COVEA FINANCE SELECTION MONDE	303.000		303.000

DE* delega alla persona fisica sopra indicata con il numero del radiovoter

**D delega alla persona fisica sopra indicata con il numero del radiovoter (votazione effettuata alla postazione assistita)

RL* rappresentanza legale alla persona fisica sopra indicata con il numero del radiovoter

LISTA ESITO DELLA VOTAZIONE

Oggetto: Piano di incentivazione di lungo termine basato su strumenti finanziari

CONTRARI

Cognome/Nome	Tot. Voti	Proprio	Delega
DE* DB ADVISORS (CH) DBI WORLD EQUITY FUND	8.069		8.069
DE* DESERET HEALTHCARE EMPLOYEE BENEFIT TRUST	16.258		16.258
DE* DESERET MUTUAL MASTER RETIREMENT PLAN	359.874		359.874
DE* DHL PENSIONS INVESTMENT FUND LTD	362.270		362.270
DE* EARTHQUAKE COMMISSION	935.449		935.449
DE* EAST ASIA INTERNATIONAL TRUSTEES LTD AS TRUSTEE OF THE KARENTRUST	34.749		34.749
DE* ECUREUIL EQUILIBRE	225.651		225.651
DE* ECUREUIL VITALITE	20.000		20.000
DE* EGPARGNE 1	75.655		75.655
DE* EGPARGNE 2	1.522.869		1.522.869
DE* ENGINEERING INDUSTRIES PENSION FUND	97.500		97.500
DE* EQUIPSUPER	132.341		132.341
DE* EQUITY TRUSTEES AS RESPONSIBLE ENTITY FOR T ROWE PRINCE GLOBAL EQUITY FUND	4.223.147		4.223.147
DE* FAMANDSFORENINGEN PENSAM INVESTPSI 31 EUROPAEISKE AKTIER	314.398		314.398
DE* FC CARPIMKO	123.560		123.560
DE* FCP COVEA FINANCE ACTI EUROPE	374.397		374.397
DE* FCP COVEA FINANCE ACTIONS EUROPE INSTIT II	2.738.315		2.738.315
DE* FCP ERAFP ACTIONS INTERNATIONALES II SSGA	128.395		128.395
DE* FCP FRUCTI EUROPE FINANCIERES	280.400		280.400
DE* FCP NATIXIS ACTIONS EUROPEENNES	424.409		424.409
DE* FCP VILLIERS CROISSANCE	1.778.517		1.778.517
DE* FCPE FCP REGULIER AIR LIQUIDE DEVELOPPEMENT	15.175		15.175
DE* FCPE NATIXIS AVENIR 1 PERFORMANCE	188.728		188.728
DE* FCPE NATIXIS AVENIR 2 DYNAMIQUE	39.568		39.568
DE* FCPE NATIXIS AVENIR 3 CROISSANCE	98.933		98.933
DE* FCPE NATIXIS AVENIR 4 EQUILIBRE	132.962		132.962
DE* FCPE NATIXIS AVENIR 5 RENDEMENT	50.397		50.397
DE* FCPE NATIXIS AVENIR EQUILIBRE SOLIDAIRE	5.532		5.532
DE* FCPE SAFRAN DYNAMIQUE	187.911		187.911
DE* FIDELIA ASSISTANCE	6.350		6.350
DE* FONDS DE RESERVE POUR LES RETRAITES	19.661.619		19.661.619
DE* FRANKLIN MUTUAL SERIES FUND -MUTUAL DISCOVERY FUND	40.364.908		40.364.908
DE* FRANKLIN MUTUAL SERIES FUND MUTUAL BEACON FUND	7.552.024		7.552.024
DE* FRANKLIN MUTUAL SERIES FUNDS MUTU AL QUEST FUND	3.547.880		3.547.880
DE* FRANKLIN MUTUAL SERIES FUNDS MUTUAL EUROPEAN FUND	10.954.763		10.954.763
DE* FRANKLIN MUTUAL SERIES FUNDS MUTUAL FINANCIAL SERVICES FUND	1.508.691		1.508.691
DE* FRANKLIN MUTUAL SERIES FUNDS MUTUAL INTERNATIONAL FUND	20.166		20.166
DE* FRANKLIN MUTUAL SERIES FUNDS MUTUAL SHARES FUND	15.273.862		15.273.862
DE* FRANKLIN TEMPLETON VARIABLE INSURANCE PROD.TRUSTMUTUAL DISCOVERY	3.779.142		3.779.142
DE* FRANKLIN TEMPLETON VARIABLE INSURANCE PRODUCTS TRUST-FRANKLINSTRATEGIC INCOMESECURITIES FUN	5.663.270		5.663.270
DE* FTVIPT MUTUAL INTERNATIONAL SECURITIES FUND	7.596		7.596
DE* GENERAL CABLE CORPORATION MASTER RETIREMENT TRUST	48.725		48.725
DE* GMF ASSURANCES	1.611.600		1.611.600

LISTA ESITO DELLA VOTAZIONE

Oggetto: Piano di incentivazione di lungo termine basato su strumenti finanziari

CONTRARI

Cognome/Nome	Tot. Voti	Proprio	Delega
DE* GMF VIE	2.486.900		2.486.900
DE* GOLDMAN SACHS TRUST-GOLDMAN SACHS STRUCTURED INTERNATIONAL TAX-MANAGED EQUITY FUND	4.397		4.397
DE* GOVERNMENT SUPERANNUATION FUND	1.016.939		1.016.939
DE* GS TACS MARKET CONTINUOUS (INTL) LLC	354.819		354.819
DE* HONGKONG CATERERS LTD	4.401		4.401
DE* HUTCHINSON ACTIONS	46.863		46.863
DE* HUTCHISON PROVIDENT HUTCHISON WHAMPOA LTD	75.142		75.142
DE* ING BM 1 ING FINANCIALS FD	727.699		727.699
DE* ING DIVIDEND AANDELEN FUND	148.213		148.213
DE* ING EUROPA FUND	170.942		170.942
DE* ING FRANKLIN MUTUAL SHARES PORTFOLIO	498.859		498.859
DE* ING INSTITUTIONAL DIVIDEND AANDELENBASIS FD	40.457		40.457
DE* ING INTERNATIONAL VALUE FUND	2.186.582		2.186.582
DE* ING TEMPLETON FOREIGN EQUITY PORTFOLIO	1.212.217		1.212.217
DE* ING TEMPLETON GLOBAL GROWTH PORTFOLIO	1.120.867		1.120.867
DE* ING VAN KAMPEN GLOBAL TACTICAL ASSET ALLOCATION PORTFOLIO	12.965		12.965
DE* INTECH INTERNATIONAL SHARE ACTIVE (UNHEDGED) TRUST	36.000		36.000
DE* INTERNATIONAL BANK FOR RECONSTRUCTION AND DEVELOPMENT	451.764		451.764
DE* IOWA PUBLIC EMPLOYEES RETIREMENT SYSTEM	403.297		403.297
DE* JANA PASSIVE GLOBAL SHARE TRUST	51.123		51.123
DE* JAPAN TRUSTEE SERVICES BANK LTDAS TRUSTEE FOR THE SUMITOMO TRUST & BANKINGCO LTD AS TRUSTE	749.514		749.514
DE* JAPAN TRUSTEE SERVICES BANK LTDAS TRUSTEE FOR STB AS TRUSTEE FOR DAIWA SUMIGIN	3.448.553		3.448.553
DE* JOHN HANCOCK LIFE AND HEALTH INSURANCE COMPANY	44.952		44.952
DE* JOHN HANCOCK TRUST BALANCED TRUST	13.044		13.044
DE* JOHN HANCOCK TRUST GLOBAL TRUST	975.937		975.937
DE* JOHN HANCOCK TRUST INTERNATIONAL EQUITY INDEX TRUST A	126.455		126.455
DE* JOHN HANCOCK TRUST INTERNATIONAL EQUITY INDEX TRUST B	176.453		176.453
DE* JOHN HANCOCK TRUST INTERNATIONAL INDEX TRUST	1.440.867		1.440.867
DE* JPM (TAIWAN) GLOBAL DYNAMIC FUND	45.261		45.261
DE* JPMORGAN CHASE PB DAVID E MOORE	15.965		15.965
DE* JRJ INVESTMENT FUND LTD	23.270		23.270
DE* KUWAIT FUND FOR ARAB ECONOMIC DEVELOPMENT	311.091		311.091
DE* LA SAUVERGARDE	62.300		62.300
DE* LABOR PENSION FUND SUPERVISORY COMMITTEE -LABOR PENSION FUND	64.270		64.270
DE* LABOR PENSION FUND SUPERVISORY COMMITTEE-LABOR RETIREMENT FUND	83.263		83.263
DE* MAAF SANTE	39.046		39.046
DE* MAAF VIE	1.020.620		1.020.620
DE* MACOMB COUNTY EMPLOYEES RETIREMENT SYSTEM	254.600		254.600
DE* MAXIMS CATERERS LTD	45.647		45.647
DE* MESITROW FINANCIAL INTERNATIONALPLUS L P	13.700		13.700
DE* METAL INDUSTRIES PROVIDENT FUND	52.600		52.600
DE* MMA IARD S.A.	350.000		350.000
DE* MMA VIE SA	1.402.730		1.402.730

DE* delega alla persona fisica sopra indicata con il numero del radiovoter
 **D delega alla persona fisica sopra indicata con il numero del radiovoter (votazione effettuata alla postazione assistita)
 RL* rappresentanza legale alla persona fisica sopra indicata con il numero del radiovoter

LISTA ESITO DELLA VOTAZIONE

Oggetto: Piano di incentivazione di lungo termine basato su strumenti finanziari

CONTRARI

Cognome/Nome	Tot. Voti	Proprio	Delega
DE* MTAA SUPERANNUATION FUND	69.781		69.781
DE* MUTUAL BEACON FUND	716.446		716.446
DE* MUTUAL DISCOVERY FUND	3.944.664		3.944.664
DE* NATIONAL AUSTRALIA BANK GROUP SUPERANNUATION FUND A	1.539		1.539
DE* NATIXIS ES ACTIONS EURO	393.920		393.920
DE* NATIXIS EUROPE AVENIR	120.000		120.000
DE* NEW YORK LIFE INSURANCE & ANNUITY CORPORATION	4.700		4.700
DE* NEW YORK LIFE INSURANCE COMPANY	271.800		271.800
DE* NORTHWEST NATURAL GAS COMPANY RETIREMENT TRUST	81.161		81.161
DE* NOTTINGHAMSHIRE COUNTY COUNCIL PENSION FUND	470.000		470.000
DE* OCP EPARGNE	19.692		19.692
DE* PENN SERIES DEVELOPED INTERNATIONAL INDEX FUND	34.172		34.172
DE* PRINCIPAL FUNDS INC INTERNATIONAL VALUE FUND 1	457.593		457.593
DE* PRINCIPAL FUNDS INC- INTERNATIONAL GROWTH FUND	366.959		366.959
DE* PRINCIPAL FUNDS INC.-INTERNATIONAL EQUITY INDEX FUND	126.565		126.565
DE* PUBLIC EMPLOYEES RETIREMENT SYSTEM OF OHIO	85.194		85.194
DE* QANTAS SUPERANNUATION PLAN	130.866		130.866
DE* QUEENSLAND INVESTMENT CORPORATION	987.627		987.627
DE* RAVGDT DIVERSITE II DEXIA AM	32.655		32.655
DE* RENFIELD EQUITY FUND ICVC SUBFUND EUROPEAN EQUITY	79.754		79.754
DE* RESURRECTION HEALTH CARE PENSION PLAN	11.402		11.402
DE* RETAIL EMPLOYEES SUPERANNUATIONTRUST	2.941.719		2.941.719
DE* RETIREMENT PLAN FOR EMPLOYEES OF AETNA INC	18.582		18.582
DE* RETIREMENT PLAN FOR THE CITY OF TAMPA GENERAL EMPLOYEESNUMBER 002	218.532		218.532
DE* RMB MULTIMANAGER SICAV SIF	22.986		22.986
DE* ROBECO PORTFOLIO TR-ROBECO-BOSPARTNERS GLOBAL VAL	19.685		19.685
DE* ROBECO PORTFOLIO TR-ROBECO-BOSPARTNERS INT`L VALUE	17.637		17.637
DE* ROBERT L MCNEIL COMPLEX TRUST	91.710		91.710
DE* ROCKFORD HEALTH SYSTEM PENSION PLAN	16.725		16.725
DE* SAFRAN MIXTE	48.738		48.738
DE* SAN DIEGO MUSEUM OF ART	13.440		13.440
DE* SAS TRUSTEE CORPORATION	61.320		61.320
DE* SBL FUND SERIES N	19.144		19.144
DE* SELECT WORLD EQUITY FUND	990.333		990.333
DE* SIERRA TEMPLETON INTERNATIONAL EQUITY TRUST	152.109		152.109
DE* SSM HEALTH CARE PORTFOLIO MANAGEMENT COMPANY	76.374		76.374
DE* STANDARD CHARTERED BANK (HONG KONG) LIMITED	111.592		111.592
DE* STATE FARM VARIABLE PRODUCT TRUST INTERNATIONAL EQUITY INDEX	203.344		203.344
DE* SUN LIFE ASSURANCE SOCIETY LTD	563.134		563.134
DE* T ROWE PRICE FUNDS SICAV	4.577.393		4.577.393
DE* T. ROWE PRICE KIKANTOUSHIKA-MUKE FUNDS FCP	3.721.199		3.721.199
DE* TDX INDEPENDENCE 2010 EXCHANGETRADED FUND	1.601		1.601
DE* TDX INDEPENDENCE 2030 EXCHANGE TRADED FUND	11.396		11.396

DE* delega alla persona fisica sopra indicata con il numero del radiovoter

**D delega alla persona fisica sopra indicata con il numero del radiovoter (votazione effettuata alla postazione assistita)

RL* rappresentanza legale alla persona fisica sopra indicata con il numero del radiovoter

LISTA ESITO DELLA VOTAZIONE

Oggetto: Piano di incentivazione di lungo termine basato su strumenti finanziari

CONTRARI

Cognome/Nome	Tot. Voti	Proprio	Delega
DE* TDX INDEPENDENCE 2040 EXCHANGETRADED FUND	12.684		12.684
DE* TDX INDEPENDENCE INTARGET EXCHANGEDTRADED FUND	1.802		1.802
DE* TEMPLETON NVIT INTERNATIONAL VALUE FUND	582.547		582.547
DE* THE BARCLAYS BANK UK RETIREMENTFUND	112.886		112.886
DE* THE GENERAL RETIREMENT SYSTEM OF THE CITY OF DETROIT	216		216
DE* THE MASTER TRUST BANK OF JAPAN LTD	1.189.264		1.189.264
DE* THE MASTER TRUST BANK OF JAPAN LTD AS TRUSTEE FOR GOVERNMENT PENSION INV FUND	13.224.885		13.224.885
DE* THE MASTER TRUST BANK OF JAPAN LTD AS TRUSTEE FOR GOVERNMENT PENSION INVESTMENT FUND	1.964.830		1.964.830
DE* THE METHODIST HOSPITAL	25.589		25.589
DE* THE MOTOROLA PENSION SCHEME	97.129		97.129
DE* THE NAVAJO FUND	1.542		1.542
DE* THE TRUSTEE FOR INTERNATIONALEQUITIES SECTOR TRUST	142.391		142.391
DE* THE UCI FOUNDATION	51.152		51.152
DE* TIME WARNER CABLE PENSION PLANSMASTER TRUST	23.175		23.175
DE* TRANSNET PENSION FUND	86.598		86.598
DE* TRINITY UNIVERSITY	39.760		39.760
DE* UNIVERS CNP 1	616.309		616.309
DE* USAA MUTUAL FUNDS TRUST - USAA CORNERSTONE STRATEGY FUND	16.108		16.108
DE* USAA MUTUAL FUNDS TRUST - USAA GLOBAL OPPORTUNITIES FUND	5.347		5.347
DE* USAA MUTUAL FUNDS TRUST - USAA WORLD GROWTH FUND	409.408		409.408
DE* USAA MUTUAL FUNDS TRUST- USAA INTERNATIONAL FUND	1.881.992		1.881.992
DE* VALERO ENERGY CORPORATION PENSION PLAN	243.495		243.495
DE* VAUXHALL ASSOCIATED COMPANIES PENSION FUND	203.257		203.257
DE* VILLIERS DIVERSIFIE DEXIA AM	256.743		256.743
DE* VINSON ELKINS LLP RETIREMENT PLANS MASTER TRUST 3	85.611		85.611
DE* VISION POOLED SUPERANNUATION TRUST	130.902		130.902
DE* WEST SUBURBAN RETIREMENT INCOMEPLAN	5.333		5.333
DE* WINDSTREAM MASTER TRUST	219.600		219.600
2306			
**D JULIA IRENE KAUFFMAN REVOCABLE TRUST	30.980		30.980
**D NEW ISLAND INVESTORS LP	16.840		16.840
**D 1998 LINDSAY DAVIDSON SHEA PROTECTIVE TRUST	1.880		1.880
**D LINDSAY DAVIDSON SHEA PROTECTIVE TRUST #2	7.270		7.270
**D OLGA M. WHEELER TRUST 1976 FBO E. LINDSAY DAVIDSON SHEA	3.190		3.190
**D JIK INVESTMENTS L.P	47.240		47.240
**D HINES CORLEY FBO LEXINGTON GLLC LLC	55.090		55.090
**D GRAEME FREEMAN	8.690		8.690
**D THE LEONARD L. SILVERSTEIN REVOCABLE TRUST	21.910		21.910
**D JAMES F. SULLIVAN SR JAMES F. SULLIVAN SR	38.340		38.340
**D NEARL JOHN KENNEDY JR.	75.220		75.220
**D KAREN DIANE KENNEDY	73.510		73.510
**D KATHERINE S. PROKOP	3.700		3.700
**D THE AMORY PARKER IRREVOCABLE TRUST- ARTICLE V	12.030		12.030

LISTA ESITO DELLA VOTAZIONE

Oggetto: Piano di incentivazione di lungo termine basato su strumenti finanziari

CONTRARI

Cognome/Nome	Tot. Voti	Proprio	Delega
**D THE WILLIAM A. PARKER TRUST U/I 12/12/1956	3.020		3.020
**D WILLIAM AMORY PARKER U/W ART.6 FBO WILLIAM AMORY PARKER III	11.900		11.900
**D ELISE A. PARKER `76 TRUST FBO WILLIAM AMORY PARKER III	12.780		12.780
**D WILLIAM AMORY PARKER U/W ART.6 F/B/O OLIVER PARKER	12.560		12.560
**D ELISE A. PARKER `76 TRUST FBO OLIVER PARKER	12.040		12.040
**D OLIVER A. PARKER TRUST DTD 11/8/79	2.470		2.470
**D WILLIAM AMORY PARKER U/W ART. 6 FBO FRANCES DE LACVIVIER	12.640		12.640
**D ELISE A. PARKER `76 TRUST FBO FRANCES DE LACVIVIER	7.200		7.200
**D JAMES E. GRIFFITH FAMILY TRUST DTD	28.100		28.100
**D ANNE E. PENFIELD 1999 IRREVOCABLE TRUST	2.270		2.270
**D FRANZ F. COLLOREDO-MANSFELD 1999 IRREVOCABLE TRUST	2.230		2.230
**D RUDOLF J. COLLOREDO-MANSFELD 1999 IRREVOCABLE TRUST	2.280		2.280
**D THE PETER O. CRISP REVOCABLE TRUST U/D/T DTD 12/18/02	72.680		72.680
**D TRUST U/W JOHN D. ROCKEFELLER FBO JOHN DE CUEVAS	189.710		189.710
**D TRUST U/W JOHN D. ROCKEFELLER FBO ELIZABETH STRONG-CUEVAS	193.650		193.650
**D TR. B FBO S. HARRISON	8.150		8.150
**D JANE WATSON STETSON REVOCABLE TRUST U/A DTD. 11/14/86	13.220		13.220
**D KURT S. ROBERTSON	6.810		6.810
**D TRUST U/W MALINDA M. MENOTTI	5.100		5.100
**D TR. B FBO DESCEN OF A MAUZE	66.060		66.060
**D CHARITABLE LEAD TRUST U/W OF ABBY R MAUZE	44.930		44.930
**D THE MADRID TRUST	8.050		8.050
**D THE MICHELIN TRUST	6.070		6.070
**D THE RIO TRUST	6.980		6.980
**D J.H. E.V. WADE GST TRUST	5.920		5.920
**D W.H. VANDERBILT TRUST F/B/O EMILY	5.400		5.400
**D ABBY GEORGE O'NEILL TRUST	44.680		44.680
**D TR. B FBO LAURA S. THORN	15.270		15.270
**D LAURA THORN GRANTOR RETAINED ANNUITY TRUST 3 U/I DATED 01/01/2004	15.950		15.950
**D TRUST 05/15/79 MARILYN M. SIMPSON /B/O WILLIAM W. O'NEILL	5.440		5.440
**D TRUST 10/18/99 FBO ELIZA MILTON O'NEILL	16.330		16.330
**D TRUST 05/15/79 MARILYN M. SIMPSON F/B/O ELIZA M. O'NEILL	10.100		10.100
**D TRUST 05/15/79 MARILYN M. SIMPSON F/B/O KALYNDIA KLEMENTIS	10.210		10.210
**D TR. B FBO ABBY R SIMPSON TR B 8/03/60 FBO ABBY R. SIMPSON	25.410		25.410
**D CHARITABLE TRUST ART. NINTH U/W BLANCHETTE ROCKEFELLER	89.760		89.760
**D TRUST 12/30/69 F/B/O DESCENDANTS OF JOHN D. ROCKEFELLER 3RD	81.040		81.040
**D TRUST U/A 4/1/93 F/B/O SANDRA FERRY	52.650		52.650
**D ELERAN L.L.C.	102.250		102.250
**D TRUST 05/03/63 FBO MARGARETTA F. ROCKEFELLER	22.560		22.560
**D FBO MARGARETTA F. ROCKEFELLER (MFM)	8.470		8.470
**D TR. B FBO RODMAN ROCKEFELLER	20.960		20.960
**D TRUST 05/24/51 FBO ANN R. ROBERTS	12.130		12.130
**D TRUST 05/24/51 FBO STEVEN C ROCKEFELLER	17.760		17.760

DE* delega alla persona fisica sopra indicata con il numero del radiovoter

**D delega alla persona fisica sopra indicata con il numero del radiovoter (votazione effettuata alla postazione assistita)

RL* rappresentanza legale alla persona fisica sopra indicata con il numero del radiovoter

LISTA ESITO DELLA VOTAZIONE

Oggetto: Piano di incentivazione di lungo termine basato su strumenti finanziari

CONTRARI

Cognome/Nome	Tot. Voti	Proprio	Delega
**D TR. B FBO SONS OF N.A.R.	20.000		20.000
**D TR B 5/24/51 FBO MARY R MORGAN	14.540		14.540
**D TRUST 11/04/64 FBO NELSON A.	32.650		32.650
**D TRUST 05/23/67 FBO MARK F. ROCKEFELLER	29.890		29.890
**D TR B 10/20/76 N A ROCKEFELLER MF	75.950		75.950
**D TRUST 12/31/69 FBO DESCENDANTS OF LAURANCE S. ROCKEFELLER	106.930		106.930
**D CHARITABLE LEAD TRUST 06/03/83 W/R DESCENDANTS OF LUCY WALETZKY	5.170		5.170
**D TRUST 06/24/83 FBO NAOMI F. WALETZKY	8.100		8.100
**D TRUST 12/16/76 FBO DESCENDANTS OF WINTHROP P. ROCKEFELLER	84.190		84.190
**D TR. B- THE ACADIA TRUST	46.690		46.690
**D TRUST U/A DTD 10/3/02 F/B/O REBECCA A. ROCKEFELLER	6.030		6.030
**D LIBRA FUND LIMITED PARTNERSHIP	418.470		418.470
**D ROCKEFELLER GLOBAL EQUITY FUND II QP LP	242.680		242.680
**D ROCKEFELLER GLOBAL EQUITY FUND II L	175.810		175.810
**D ROCKEFELLER GLOBAL EQUITY FUND III	734.210		734.210
**D ROCKEFELLER INTERNATIONAL EQUITY FUN	253.415		253.415
**D THE HARLAN E. ANDERSON TRUST - 2003	10.860		10.860
**D THE BRIAN A. ANDERSON TRUST - 1976	11.070		11.070
**D THE FREEBAIN CHARITABLE LEAD ANNUITY TRUST	12.060		12.060
**D HEALTHCARE FOUNDATION OF NEW JERSEY (THE)	34.905		34.905
**D OFI MULTI SELECT	44.664		44.664
**D AVIVA INVESTORS BALANCED MANAGED FUND	20.120		20.120
**D VERMONT PENSION INVESTMENT COMMITTEE	722.022		722.022
**D FCP DRAKKAR 28.12.2011	15.060		15.060
**D LBPAM ACTIONS EUROPE	1.500.000		1.500.000
**D LBPAM ACTIONS FINANCE	268.984		268.984
**D XENYS	53.786		53.786
**D FCP TONI ACTIONS 100	462.649		462.649
**D LBPAM VOIE LACTEE 2	133.265		133.265
**D TUTELAIRE ACTIONS	90.895		90.895
**D TUTELAIRE ACTIONS ETHIQUES	51.597		51.597
**D VIVACCIO ACTIONS	2.166.677		2.166.677
**D LBPAM ACTIONS DIVERSIFIE	910.601		910.601
**D LBPAM ACTIONS MONDE	1.600.000		1.600.000
**D LBPAM ACTIONS EURO	4.118.641		4.118.641
**D LBPAM ACTIONS INDICE	2.734.084		2.734.084
**D LBPAM PROFIL 80 PEA	1.236.597		1.236.597
**D LBPAM PROFIL 100	311.564		311.564
**D LBPAM ACTIONS DEVELOPPEMENT DURABLE	3.402.423		3.402.423
**D LBPAM ACTIONS ISR MONDE	75.725		75.725
**D RUSSELL INVESTMENT FUNDS NON-U.S. FUND	100.590		100.590
**D NORWICH UNION LIFE AUSTRALIA LIMITED	82.102		82.102
**D AVIVA INVESTORS MANAGED FUNDS ICVC MORLEY DIVERSIFIEDSTRATEGY FUND	35.405		35.405

DE* delega alla persona fisica sopra indicata con il numero del radiovoter

**D delega alla persona fisica sopra indicata con il numero del radiovoter (votazione effettuata alla postazione assistita)

RL* rappresentanza legale alla persona fisica sopra indicata con il numero del radiovoter

LISTA ESITO DELLA VOTAZIONE

Oggetto: Piano di incentivazione di lungo termine basato su strumenti finanziari

CONTRARI

Cognome/Nome	Tot. Voti	Proprio	Delega
**D UNISUPER	7.408		7.408
**D WANDSWORTH BOROUGHCOUNCIL PENSION FUND	569.000		569.000
**D AVIVA LIFE & PENSIONS UK LIMITED	1.050.681		1.050.681
**D STICHTING DEPOSITARY APG DEVELOPED MARKETS EQUITY POOL	9.749.000		9.749.000
**D GEN BRD OF PENSION&HEALTH BNFTOF THE UNITED METHOD	1.237.830		1.237.830
2769 BAVA MARCO GEREMIA CARLO	40	40	
DE* FABRIS CARLO	11		11
DE* MARINI ANGELINA	3		3
DE* ZOLA PIER LUIGI	5		5
2920 STUARDO LAURA	554	554	
3004 ACCORNERO LUIGI	15.539	15.539	
3029 BARIOGLIO MARCO	778	778	
542 REVELLO FRANCO	1.782	1.782	
584 SARACO LIVIO			
DE* BRAMBILLA ANNA	4.500		4.500
604 TREVISAN DARIO			
DE* 401(K) SAV.E PROF.SHAR.PLANNIKE INC	59.876		59.876
DE* A. GARY ANDERSON FAMILY FOUNDATION	5.824		5.824
DE* ABU DHABI RETIREMENT PENSION FUND	227.579		227.579
DE* ADVANCED SERIES TRUST - AST INTERNATIONAL VALUE PORTFOLIO	1.841.483		1.841.483
DE* ADVANCED SERIES TRUST - AST T. ROWE PRICE ASSET ALLOCATION PORTFOLIO	531.351		531.351
DE* AEGON CUSTODY BV INZAKE AEGON BASISFONDS AANDELEN EUROPA	4.279.517		4.279.517
DE* ALPHA ADVANTAGE EUROPE FUND	350.661		350.661
DE* AMERICAN HONDA MOTOR CO RETIREMENT	689.352		689.352
DE* AMERICAN LEBANESE SYRIAN ASSOCIATED	203.292		203.292
DE* ARCHDIOCESE OF WASHINGTON	81.987		81.987
DE* ATD FAMILY LTD PARTNERSHIP DTD	3.230		3.230
DE* BAY CARE HEALTH SYSTEM GROUP INVEST.	13.051		13.051
DE* BAYCARE SYSTEM MASTER CUSTODY POOL	175.460		175.460
DE* BBH B FOR TMTBJ RE: MUTB400037270	31.472		31.472
DE* BBH B J T S RE CMA MFS EX-JAPAN GROWTH MOTHER FUND	149.699		149.699
DE* BBH BOS MTRJ RE: MANULIFE INTL BOND INDEX MOTH END	836.792		836.792
DE* BBH FOR THORNBERG INTL EQUITY FUND LLC	1.926.840		1.926.840
DE* BDF-FONDS E ACT. EUROP.	236.025		236.025
DE* BRANDES CANADA GLOBAL EQUITY UNIT TR	360.190		360.190
DE* BRANDES CANADA INTL EQUITY UNIT TRUST	2.478.833		2.478.833
DE* BRANDES INVEST PARTNERS LP 401K	20.634		20.634
DE* BRANDES INVESTMENT FUNDS PLC	2.156.223		2.156.223
DE* BRITISH COLUMBIA INV.MAN.CORPORATION	5.562.520		5.562.520
DE* CARDIF ASSURANCE VIE	2.500.000		2.500.000
DE* CB-KZOO LOCAL UNION NO 357 PENSION F BRA	15.855		15.855
DE* CHEMTURA CORPORATION MASTER RETIR TR	79.578		79.578
DE* CHRISTIAN SCHOOL PENSION AND TRUST	343.770		343.770

LISTA ESITO DELLA VOTAZIONE

Oggetto: Piano di incentivazione di lungo termine basato su strumenti finanziari

CONTRARI

Cognome/Nome	Tot. Voti	Proprio	Delega
DE* CITY OF AUSTIN POLICE RET. SYSTEM	102.506		102.506
DE* CITY OF LOS ANGELES FIRE POLICE PLAN	2.831.859		2.831.859
DE* CITY OF MILWAUKEE EMPLOY RETIREMENT	1.050.517		1.050.517
DE* COLONIAL FIRST STATE INVESTMENT LIMITED	537.476		537.476
DE* COLONIAL FIRST STATE INVESTMENTS LIMITED	213.453		213.453
DE* COLUMBIA/HCA HEALTHCARE CORPORATION	455.020		455.020
DE* COMERICA BK FOR SDA INTERNATNAL EQUITY I	117.992		117.992
DE* DANSEK CIVIL OG AKADEMI PENSIONS	100.160		100.160
DE* DELA NATURA UITVAARTVERZEKERINGEN NV	402.857		402.857
DE* DIOCESE OF BUFFALO	45.860		45.860
DE* DORSET COUNTY PENSION FUND	221.200		221.200
DE* DSC CAPITAL LLC	15.336		15.336
DE* DWS DIVERSIFIED INTERNATIONAL EQUITY VIP	25.029		25.029
DE* DWS DIVERSIFIED INTERNATIONALEQUITY FUND	33.805		33.805
DE* DWS INTERNATIONAL EQUITY TRUST	228.335		228.335
DE* ELD FAMILY LP DATED 12/19/95	7.110		7.110
DE* FCP CNP ACTIONS EUR.FID.	219.982		219.982
DE* FCP COEFFICIENCE	223.239		223.239
DE* FCP FCE INVEST EURO	3.090.601		3.090.601
DE* FCP FCE PLACT EURO BIS	1.182.795		1.182.795
DE* FEDERATED CITY RETIREMENT SAN JOSE	181.080		181.080
DE* FIDELITY TRILOGIE EUROPE	126.318		126.318
DE* FIREMAN'S RETIREMENT SYSTEM S. LOUIS	214.359		214.359
DE* FIREMANS ANNUITY AND BENEFITS FUND O	254.475		254.475
DE* FISHER INVEST GROUP FOREIGN EQUITY	275.659		275.659
DE* FONDATION J.A. BOMBARDIER	7.364		7.364
DE* FORD MOTOR COMPANY DEFINED BENEFIT	2.840.437		2.840.437
DE* FORD OF CANADA MASTER TRUST FUND	137.984		137.984
DE* FUTURE DIRECT CORE INTERN SHARE FUND 2	3.581.347		3.581.347
DE* FUTURE FUND FOR BOARD OF GUARDIANS	1.335.818		1.335.818
DE* GENERAL MOTORS CANADA DOMESTIC TRUST	54.417		54.417
DE* GLAXOSMITHKLINE ELECT MASTER TRUST FUND	52.700		52.700
DE* GMO ERISA POOL			
DE* GMO FOREIGN FUND	3.415.851		3.415.851
DE* GMO GLOBAL ACTIVE EQUITY FUND LP	3.871.633		3.871.633
DE* GPB/J -AIG GLOBAL TRUST CLASS C	157.613		157.613
DE* GRAHAM CAPITAL PARTNERSHIP I LP	449.041		449.041
DE* GRIFFIN INDUSTRIES INC	25.500		25.500
DE* HONG KONG SPECIAL ADMIN EXCHANGE FD	42.531		42.531
DE* HOSPITAL AUTHORITY PROVIDENT FUND S.	1.040.776		1.040.776
DE* HOUR GLASS INDEXED INT SHARED SECT TRUST	206.333		206.333
DE* HOUSTON POLICE OFFICERS PENS SYSTEM	139.769		139.769
DE* HSBC ETFs PUBLIC LIMITED COMPANY	666.975		666.975
DE*	124.761		124.761

LISTA ESITO DELLA VOTAZIONE

Oggetto: Piano di incentivazione di lungo termine basato su strumenti finanziari

CONTRARI

Cognome/Nome	Tot. Voti	Proprio	Delega
DE* HSBC EUROPEAN INDEX FUND	325.326		325.326
DE* HSBC INVESTMENT FUNDS (UK) LIMITED	76.115		76.115
DE* HSBC LIFE (UK) LIMITED	55.000		55.000
DE* ILLINOIS CONSOLIDATED TELEPHONE TST	28.579		28.579
DE* ILLINOIS MUNICIPAL RETIREMENT FUND	1.369.390		1.369.390
DE* INDIANA STATE TEACHERS RETIREMENT FD	494.101		494.101
DE* INDIANA STATE TEACHERS' RETIREMENT FUND	200.655		200.655
DE* JAGUAR PENSION PLAN	381.000		381.000
DE* JEWISH COMMUNITY FED SAN FRANCISCO	34.520		34.520
DE* KAS DEPOSITARY TRUST COMPANY 6679132	6.679.132		6.679.132
DE* LA C D COM D REGIME DES EPL MANU	432.943		432.943
DE* LANDROVER PENSION SCHEME	83.836		83.836
DE* LASTINGER IRREVOCABLE CHILDREN TRST	1.070		1.070
DE* LCL FAMILY LIMITED PARTNERSHIP	4.130		4.130
DE* LOS ANGELES CITY EMPLOYEES RETIREM.	250.053		250.053
DE* MANULIFE INTERNATIONAL EQUITY INDEX FUND	37.533		37.533
DE* MERRILL LYNCH PIERCE FENNER & SMITH	729.335		729.335
DE* MICROSOFT GLOBAL FINANCE LIMITED	1.846.110		1.846.110
DE* ML LAWRENCE TRUST	18.415		18.415
DE* MLI GEF NON COLLATERAL CLIENT GENERAL	206.697		206.697
DE* NATIXIS INTERNET FUNDS LUX I	939.789		939.789
DE* NEW HAMPSHIRE RETIREMENT SYSTEM	526.296		526.296
DE* NEW ZEALAND SUPERANNUATION FUND	288.401		288.401
DE* NORTHERN TELECOM PENSION TST FUND	257.652		257.652
DE* NORTHERN TRUST ROBUSTA FUND	276.987		276.987
DE* NUCLEAR LIABILITIES FUND LIMITED	204.317		204.317
DE* ORPHEUS TRUST	49.555		49.555
DE* PEOPLES ENERGY RETIREMENT PLAN	114.151		114.151
DE* PEPICO MASTER RETIREMENT TRUST	216.315		216.315
DE* PETRO CANADA MASTER TRUST FUND	207.053		207.053
DE* PF MOORE L.P	745.440		745.440
DE* PRUDENTIAL WORLD FUND INC.-DRYDEN INTERNATIONAL VALUE FUND	237.480		237.480
DE* RBS AS DEP OF FIRST STATE INVESTMENTS ICVC	26.160		26.160
DE* REG RETR EPL SYND COMN URB MONTREAL	272.411		272.411
DE* SAN FRANCISCO CITY E COUN.RET.SYSTEM	85.261		85.261
DE* SAUDI ARABIAN MONETARY AGENCY	1.296.139		1.296.139
DE* SEI INST INV TRUST SCREENED WORL	48.182		48.182
DE* SEI INST INVEST TRUST INTERNAT EQTY FUND	4.139		4.139
DE* SEI INST INVEST TRUST WORLD EQ EX-US FUN	1.778.023		1.778.023
DE* SEI TRUST COMPANY OF THORNBERG GLOBAL EQ	409.303		409.303
DE* SLFC EUROPEAN TRUST	21.528		21.528
DE* STICHTING BEDRIJFSPENSIOENFONDS VOOR	808.435		808.435
DE* STICHTING INSTITUUT GAK	26.974		26.974

DE* delega alla persona fisica sopra indicata con il numero del radiovoter
 **D delega alla persona fisica sopra indicata con il numero del radiovoter (votazione effettuata alla postazione assistita)
 RL* rappresentanza legale alla persona fisica sopra indicata con il numero del radiovoter

LISTA ESITO DELLA VOTAZIONE

Oggetto: Piano di incentivazione di lungo termine basato su strumenti finanziari

CONTRARI

Cognome/Nome	Tot. Voti	Proprio	Delega
DE* STICHTING MN SERVICES AANDELENSFONDS EUROPA III	78.200		78.200
DE* STICHTING PENSOENFONDS AKZO NOBEL	313.196		313.196
DE* STICHTING PENSOENFONDS CAMPINA	296.948		296.948
DE* STICHTING PENSOENFONDS METAAL EN TECHNIEK	239.969		239.969
DE* STICHTING BEDRIJFSPENSOENFONDS VOOR DE METAAL EN TECHNISCHE BEDRIJFSTAKKEN (BPMT)	1.131.689		1.131.689
DE* TAMPA ORLANDO PINELLAS JEWISH FOUND	870		870
DE* TANYA AND CHARLES BRANDES FOUNDATION	23.700		23.700
DE* TARGET ASSET ALLOCATION FUNDS- TARGET GROWTH ALLOCATION FUND	40.461		40.461
DE* TARGET ASSET ALLOCATION FUNDS-TARGET MODERATE ALLOCATION FUND	48.281		48.281
DE* THE CALIFORNIA WELLNESS FOUNDATION	180.427		180.427
DE* THE CLESS CAPITAL TRUST	10.690		10.690
DE* THE JENNIFER U.CLESS CHILDS TRUST	20.510		20.510
DE* THE MARTIN CLESS CHILD UAD 4/23/90	12.988		12.988
DE* THE PRUDENTIAL SERIES FUND - SP INTERNATIONAL VALUE PORTFOLIO	253.882		253.882
DE* THE TARGET PORTFOLIO TRUST- INTERNATIONAL EQUITY PORTFOLIO	215.813		215.813
DE* THOMPSON & MURFF	87.370		87.370
DE* TRANSCANADA PIPELINES LIMITED	100.400		100.400
DE* TURNER INTERNATIONAL CORE GROWTH FUND	17.175		17.175
DE* UFCW LOCAL 56 RETAIL MEAT PENSION FD	42.296		42.296
DE* UFG SARASIN ACTION EURO FLEXIBILE	160.000		160.000
DE* UFG SARASIN ACTIONS EUROPE	192.247		192.247
DE* UNITED NATIONS RELIEF AND WORKS FOR PALESTINIAN REFUGEES IN THE NEAR EAST	50.586		50.586
DE* VOLKSWAGEN US, INC. E. RETIREMENT PLAN	74.285		74.285
DE* VOLUNTARY EMPLOYEES BENEFICIARY ASSOCIATION OF THE NON-REPRESENTED EMPLOYEES OF SOUTHERN CALIFOR	43.730		43.730
DE* WESTERN NEUROSURGERY LTD MPP PLAN	2.460		2.460
DE* WHEELS COMMON INVESTMENT FUND	1.496.369		1.496.369
DE* WILLIAM DOHENY GRANDCHILDREN TRUST	27.461		27.461
DE* WILMINGTON MULTI-MANAGER INTERNATIONAL FUND	9.869		9.869
DE* WILSHIRE VARIABLE INSURANCE TRUST-INTERNATIONAL EQUITY FUND	13.484		13.484
DE* ZALOOM FAMILY 2003 LIVING TRUST	3.350		3.350
778 CASCIANO CARMELO - Presidente e Legale Rappresentante dell'Associazione dei Piccoli Azionisti del Gruppo Intesa Sanpaolo "Azione Intesa Sanpaolo"			
DE* ABBA DANIELA	1.133		1.133
DE* ABELLO ALDO	517		517
DE* ALIMONTI MAURIZIO	1.068		1.068
DE* ALLEGRI FULVIA	276		276
DE* AMBROSI GRAZIELLA	669		669
DE* ANDREOZZI GIUSEPPE	1.485		1.485
DE* ANGIONI PAOLO	604		604
DE* ARPINO ROBERTO PASQUALE	124		124
DE* ARTUSO DANILO	554		554
DE* ASQUINI ANDREA	627		627
DE* ASTORE ANNA	16.030		16.030
DE* ASTORI ROBERTO	554		554

DE* delega alla persona fisica sopra indicata con il numero del radiovoter
 **D delega alla persona fisica sopra indicata con il numero del radiovoter (votazione effettuata alla postazione assistita)
 RL* rappresentanza legale alla persona fisica sopra indicata con il numero del radiovoter

LISTA ESITO DELLA VOTAZIONE

Oggetto: Piano di incentivazione di lungo termine basato su strumenti finanziari

CONTRARI

Cognome/Nome	Tot. Voti	Proprio	Delega
DE* AZZOLINI GIOVANNI BATTISTA	417		417
DE* BALBIANO NEVA	976		976
DE* BALDANZI VALENTINA	41		41
DE* BALLERINI ELENA	417		417
DE* BARBA PAOLA	390		390
DE* BARBERA VALENTINA	184		184
DE* BARTOLAZZI OTELLO	812		812
DE* BARUFFA BEATRICE	540		540
DE* BASSI GIOVANNI	835		835
DE* BASSO VIRGINIO	320		320
DE* BAZZO GIANROMOLO	509		509
DE* BELFIORI RENZO	2.267		2.267
DE* BERARDO MICHELA	233		233
DE* BERINESI CRISTINA	324		324
DE* BERNASCONI CLAUDIO	4.500		4.500
DE* BERRUTO CLAUDIA	1.133		1.133
DE* BERSELLI GIUSEPPE GAETANO	417		417
DE* BERTOIA DARIO	368		368
DE* BESTONZO THOMAS	93		93
DE* BETTONI ALBERTO	417		417
DE* BIAGETTI CRISTINA	417		417
DE* BIANCARDI GIANCARLO	554		554
DE* BIANCHI DISSETTE MARIO	467		467
DE* BIANCHI MARIA GRAZIA	1.133		1.133
DE* BILANZUOLI GIUSEPPE	484		484
DE* BOCA ROBERTA	812		812
DE* BOCCANELLI PATRIZIA	832		832
DE* BONI ROBERTA	554		554
DE* BOTTAZZIN ENRICO	554		554
DE* BOZZOLINI STEFANIA	124		124
DE* BRAGGIO ANTONIETTA	627		627
DE* BRANDI MINA	276		276
DE* BRESSAN UMBERTO	554		554
DE* BRUSCHI MARCO	523		523
DE* CACCIALANZA LUCA	554		554
DE* CAIRA DANIELA	463		463
DE* CALAFIORE BONAVENTURA	627		627
DE* CALVINO MAURIZIO	417		417
DE* CAMERINI CHIARA	554		554
DE* CAMPAGNA VINCENZINA	417		417
DE* CAMPAGNARI GIANFRANCO	554		554
DE* CAMPANALE VINCENZO	124		124
DE* CANTALUPPI STEFANIA	417		417

LISTA ESITO DELLA VOTAZIONE

Oggetto: Piano di incentivazione di lungo termine basato su strumenti finanziari

CONTRARI

Cognome/Nome	Tot. Voti	Proprio	Delega
DE* CAPANNA MARCO	417		417
DE* CAPASSO GIUSEPPE	124		124
DE* CAPPELLI MAURIZIO	1.343		1.343
DE* CARAMAZZA GIUSEPPE	554		554
DE* CARANCINI COSTANZA	835		835
DE* CARBONATI CLAUDIO MARIA	400		400
DE* CARDELLI MASSIMO	1.557		1.557
DE* CARLEVARIS PAOLO	207		207
DE* CARLI FABRIZIO	554		554
DE* CARULLI CAMILLA	414		414
DE* CASTAGNA LEOLUCA	627		627
DE* CATTIVELLI ANGELO	184		184
DE* CAVALLANTI VALERIA	1.233		1.233
DE* CAVALLO FILOMENA	452		452
DE* CAVESTRO LORETTA	417		417
DE* CHERINI CORRADO	627		627
DE* CHIRICHILLI TIBERIO	554		554
DE* CIAMMARUCONI PAOLO	417		417
DE* CINCOTTI FIORENZO	184		184
DE* CIPRIANI CARLO	2.205		2.205
DE* COJANIS MARIA GRAZIA	921		921
DE* COLABIANCHI ANDREINA GIOVANNA	627		627
DE* COLAMARTINO TINA	534		534
DE* COLATOSTI TANIA	200		200
DE* COLONNA DANIELA	417		417
DE* CONFALONIERI FEDELE	1.343		1.343
DE* CONTI MAURIZIO	554		554
DE* CORTESE CHIARA	554		554
DE* COSULICH ALESSANDRO	554		554
DE* COZZI LUIGI	1.225		1.225
DE* CREMONESI ANNAMARIA	812		812
DE* CRISTIANI PAOLA LUISA	1.626		1.626
DE* CROATTO MONICA	627		627
DE* CROSETTO ROBERTO	92		92
DE* CULASSO ROBERTO	835		835
DE* CULASSO SANDRA	1.854		1.854
DE* CURATOLO LEONARDO	3.909		3.909
DE* DAMIANI FEDERICA	554		554
DE* DAMICO SAVINO	368		368
DE* DE ANGELIS SILVANO	124		124
DE* DE BONI FABRIZIO	509		509
DE* DE CARLO BIAGIO	554		554
DE* DE CICCO STEFANIA	417		417

DE* delega alla persona fisica sopra indicata con il numero del radiovoter
 **D delega alla persona fisica sopra indicata con il numero del radiovoter (votazione effettuata alla postazione assistita)
 RL* rappresentanza legale alla persona fisica sopra indicata con il numero del radiovoter

LISTA ESITO DELLA VOTAZIONE

Oggetto: Piano di incentivazione di lungo termine basato su strumenti finanziari

CONTRARI

Cognome/Nome	Tot. Voti	Proprio	Delega
DE* DE LORENZO LILLA ROSANNA	2.927		2.927
DE* DE MEO STEFANIA	554		554
DE* DE SANTIS FAUSTO	184		184
DE* DE SILVA AMLETO	184		184
DE* DE SIMONI GIOVANNI	812		812
DE* DE VANNA GIOVANNI	627		627
DE* DEL GIUDICE MASSIMILIANO	627		627
DE* DELL'ANNO FRANCESCO	184		184
DE* DELL'ANNUNZIATA LUCA	417		417
DE* DELL'AQUILA GIUSEPPINA	184		184
DE* DELL'ORTO ALFREDO	554		554
DE* DELMONTE DANILO	417		417
DE* DI GENNARO PASQUALE	627		627
DE* DI PADUA DOMENICA	417		417
DE* DI PASQUALE ANTONELLA	554		554
DE* DI RENZO ROSSELLA	554		554
DE* DI SARNO DOMENICO	1.750		1.750
DE* DOCILE MARIA	417		417
DE* DOTTA NADIA	320		320
DE* DURANTE SERGIO	276		276
DE* FABIANI LUIGI	554		554
DE* FADONE STEFANO	276		276
DE* FAIS MAURIZIO	417		417
DE* FARRACE SILVANA	554		554
DE* FAVELLI ANDREA	554		554
DE* FAVERO MASSIMO	184		184
DE* FERLAZZO GIOVANNI	6.054		6.054
DE* FERRANTE VINCENZO	1.368		1.368
DE* FERRARI ILDEBRANDO	572		572
DE* FERRARI PATRIZIO	554		554
DE* FESTEGGIANTE ANTONELLA	207		207
DE* FINOTELLO ANTONIO	1.835		1.835
DE* FODERARO GIUSEPPE	554		554
DE* FOGLIA GIAN MARCO	417		417
DE* FORNASARO PAOLO	184		184
DE* FORNERIS TIZIANA RITA	627		627
DE* FRANCO GIUSEPPE	184		184
DE* FRANCOLINI PAOLA	184		184
DE* FRANCOLINI SERGIO	554		554
DE* FRASCAROLI FABRIZIO	417		417
DE* FRESCHI ROSANNA	812		812
DE* GAGGERO SILVIA	417		417
DE* GAGLIARDUCCI GIUSEPPE	417		417

LISTA ESITO DELLA VOTAZIONE

Oggetto: Piano di incentivazione di lungo termine basato su strumenti finanziari

CONTRARI

Cognome/Nome	Tot. Voti	Proprio	Delega
DE* GAI MONICA	184		184
DE* GARATTONI CARLA	554		554
DE* GARDELLI GIORGIO	114		114
DE* GARELLO EUGENIO	124		124
DE* GARGIULO MARCELLA	628		628
DE* GARILLI ALESSANDRO	5.202		5.202
DE* GATTI MANUELA	4.221		4.221
DE* GAZZI FABIO	124		124
DE* GERBI ANTONELLA	812		812
DE* GIGLIOTTI CECILIA	274		274
DE* GIORGI CLAUDIO	544		544
DE* GIRALDI CONCETTA SERENELLA	554		554
DE* GIULI MAURIZIO	2.267		2.267
DE* GIULIETTI MARCO	500		500
DE* GIUNTA FRANCESCO	1.476		1.476
DE* GIZZI ALESSANDRO	554		554
DE* GORETTI ALESSANDRO	284		284
DE* GORI MIRELLA	627		627
DE* GORZA MASSIMO	627		627
DE* GRANDE ANGELO	554		554
DE* GRASSI MAURIZIO	554		554
DE* GRAZIANI SILVIA	1.133		1.133
DE* GREGORI DEJAN	417		417
DE* GROSSINI FRANCO	835		835
DE* GUARDASCIONE GELSOMINA	368		368
DE* GUARNERI RITA	417		417
DE* GUIDA ANNA	3.417		3.417
DE* GUIDONI FABRIZIO	417		417
DE* GUIDOTTI ADRIANA	627		627
DE* GUZZETTA GIOVANNI	1.854		1.854
DE* IACHI SILVA	627		627
DE* ILARI VINCENZA	835		835
DE* LA GUIDARA AUGUSTO	554		554
DE* LA ROCCA BARBARA	787		787
DE* LACCONI ROBERTO	368		368
DE* LAGETTO ROBERTA COSIMA	509		509
DE* LANZIERI FABIO	554		554
DE* LATINI EMANUELA	554		554
DE* LATTANZI FABIANA	627		627
DE* LAURI GIORGIO	2.368		2.368
DE* LELLI FABIO MASSIMO	184		184
DE* LEMMA MARIA	1.218		1.218
DE* LEONE NUNZIA	124		124

DE* delega alla persona fisica sopra indicata con il numero del radiovoter
 **D delega alla persona fisica sopra indicata con il numero del radiovoter (votazione effettuata alla postazione assistita)
 RL* rappresentanza legale alla persona fisica sopra indicata con il numero del radiovoter

LISTA ESITO DELLA VOTAZIONE

Oggetto: Piano di incentivazione di lungo termine basato su strumenti finanziari

CONTRARI

Cognome/Nome	Tot. Voti	Proprio	Delega
DE* LEPORE GENNARO	554		554
DE* LIBERALE ANNA LISA	3.883		3.883
DE* LIUNI FRANCESCO	554		554
DE* LORENTZ PATRIZIO	554		554
DE* LUBRANO ENRICO	835		835
DE* LUCIANI LAURA	554		554
DE* LUCIANO RAFAELLA	554		554
DE* LUPANO ALDO ANGELO	554		554
DE* MACHETTI DANIELA	276		276
DE* MAGGIO ANTONIO	3.868		3.868
DE* MAGNIFICO GIOVANNA HELEN	184		184
DE* MAMMUCARI BRUNO	124		124
DE* MANCINI GIUSEPPE	554		554
DE* MANDOLIDO ERNESTO MARIA	997		997
DE* MANNUCCI ALESSIO	835		835
DE* MARANGON PAOLA	417		417
DE* MARCHETTA GIOVANNA	554		554
DE* MARCO VITO	417		417
DE* MARGALIO DANIELE	627		627
DE* MARINI IVANO AUGUSTO	554		554
DE* MARINO ANGELA	299		299
DE* MARTINIELLO GIANLUCA	627		627
DE* MASSA GUERRINO	184		184
DE* MASSIMI MARA	554		554
DE* MASTRANGELO NADIA	554		554
DE* MASTROVINCENTO VALERIA	417		417
DE* MASTRULLO MARIANNA	417		417
DE* MAZZEO ANDREA	92		92
DE* MAZZILLI MICHELA	124		124
DE* MELONE FABIO	417		417
DE* MENDOLIA COSIMO	124		124
DE* MENICCHETTI MAURIZIO	124		124
DE* MERCURI PAOLO	554		554
DE* MESTRONI EMANUELE	554		554
DE* MIANI STEFANO	627		627
DE* MICCHELLI MARIO	184		184
DE* MICHELETTI GIANCARLO	627		627
DE* MICHETTI MARIA ANTONIETTA	233		233
DE* MINADEO ANNA	812		812
DE* MISSORI GIORGIA	1.561		1.561
DE* MOCATI VINCENZO	417		417
DE* MONTERSINO MAURO	719		719
DE* MORETTI ROBERTA	554		554
DE* MORETTI ROBERTA	184		184

DE* delega alla persona fisica sopra indicata con il numero del radiovoter

**D delega alla persona fisica sopra indicata con il numero del radiovoter (votazione effettuata alla postazione assistita)

RL* rappresentanza legale alla persona fisica sopra indicata con il numero del radiovoter

LISTA ESITO DELLA VOTAZIONE

Oggetto: Piano di incentivazione di lungo termine basato su strumenti finanziari

CONTRARI

Cognome/Nome	Tot. Voti	Proprio	Delega
DE* MORONI GABRIELLA	627		627
DE* MUCCIA SILVIA	299		299
DE* MUSSI BARBARA	854		854
DE* NAPPI ANTONELLA	184		184
DE* NARDONE LOREDANA	124		124
DE* NECCHI EMANUELA CLAUDIA	1.554		1.554
DE* NICOLETTI FRANCA	351		351
DE* NIOSI GIUSEPPE	6.976		6.976
DE* NIPITELLA GIOVANNA	184		184
DE* NOE' LUCIANO	124		124
DE* NOVELLI LUDOVICA	971		971
DE* NOVELLI PIER MAURO	395		395
DE* OBERTI FABRIZIO	134		134
DE* OCCHIUTO ANTONIO	554		554
DE* OLIVIERI CARLO	184		184
DE* ORSILLO ALESSANDRO	627		627
DE* ORSINI RAFFAELLA	1.133		1.133
DE* PAGGI PATRIZIA	184		184
DE* PAGNOTTA DANIELA	276		276
DE* PALMA CRISTINA	124		124
DE* PALOMBO GABRIELLA	276		276
DE* PAOLETTI GIORGIO	4.554		4.554
DE* PAPISCA PAOLA	1.713		1.713
DE* PARISI LAURA	417		417
DE* PARRANO LAURA	184		184
DE* PASQUINO FERRUCCIO	12.000		12.000
DE* PATRINI ROBERTA	4.500		4.500
DE* PAVESI ALESSANDRA	184		184
DE* PAVIN MARIA ROSANNA	124		124
DE* PEDRINI FLAVIO	554		554
DE* PERAZZOLO MARCO	184		184
DE* PETRINI NADIA	716		716
DE* PIANFETTI MILENA	501		501
DE* PIAZZI MONICA	554		554
DE* PICARI GIUSEPPE	368		368
DE* PICCIRILLI CLAUDIO	5.417		5.417
DE* PINCIONE ELENA	1.124		1.124
DE* PIOTTI PIERO ERMINIO	554		554
DE* PIOVESAN IREANA	417		417
DE* PIROLA ROBERTO LAZZARO	554		554
DE* PISANO CARLO	184		184
DE* POCHETTI RENZO	854		854
DE* POLLARA GIOVANNA	554		554

LISTA ESITO DELLA VOTAZIONE

Oggetto: Piano di incentivazione di lungo termine basato su strumenti finanziari

CONTRARI

Cognome/Nome	Tot. Voti	Proprio	Delega
DE* POLONINI SAVINO	417		417
DE* POLZONETTI GIORGIO	3.627		3.627
DE* PORFIRI VALERIO	334		334
DE* PREGAGLIA PATRIZIA	417		417
DE* PRILI STEFANO	368		368
DE* PRIMITERRA LORENA	553		553
DE* PRIMO MASSIMO	124		124
DE* PROIA KETTY	627		627
DE* PULICI ILARIA	754		754
DE* PUTANO FRANCESCO	184		184
DE* QUAGLIANI PAOLO	627		627
DE* RASTELLO CIRO	627		627
DE* REALE ANGELO	1.300		1.300
DE* REMIGI FABIO	417		417
DE* REPOLA FRANCESCO	184		184
DE* RODINIS GIANFRANCO	417		417
DE* ROSIGNOLI ENNIO	554		554
DE* ROSINI IVANA	554		554
DE* ROSSI ALESSANDRA	184		184
DE* ROSSI MARCELLA	1.209		1.209
DE* ROSSI MARIA CRISTINA	627		627
DE* ROSSI MASSIMO	554		554
DE* RUI CINZIA	2.286		2.286
DE* RULLO COSIMO	368		368
DE* SALVESTRI MARIA CLAUDIA	184		184
DE* SALVETTI CARLO	1.133		1.133
DE* SAMBUGARO LUIGI FILIPPO	1.267		1.267
DE* SANDONATO MARIA	554		554
DE* SANDRUVI ALESSIA	92		92
DE* SANTARELLI IVANA	1.133		1.133
DE* SANTOSUOSSO SIMONETTA	1.009		1.009
DE* SARTORI ROSARIA PIA	2.750		2.750
DE* SAVARESI EMILIO GIUSEPPE	6.000		6.000
DE* SCORDAMAGLIA CRISTINA	417		417
DE* SCOVINO TIZIANA	417		417
DE* SEMORILE VALTER	835		835
DE* SENSALE GIANCARLO	417		417
DE* SILLARI MARCO	554		554
DE* SIVIERO ANNA MARIA	1.000		1.000
DE* SOPEGNO ROSELLA	184		184
DE* SPAGNOLO GRAZIA	954		954
DE* SPANO ANNA	1.218		1.218
DE* SPERANDIO ELENA	554		554

DE* delega alla persona fisica sopra indicata con il numero del radiovoter

**D delega alla persona fisica sopra indicata con il numero del radiovoter (votazione effettuata alla postazione assistita)

RL* rappresentanza legale alla persona fisica sopra indicata con il numero del radiovoter

LISTA ESITO DELLA VOTAZIONE

Oggetto: Piano di incentivazione di lungo termine basato su strumenti finanziari

CONTRARI

Cognome/Nome	Tot. Voti	Proprio	Delega
DE* SPERANZA AGNESE	554		554
DE* SPEZZA RODOLFO	554		554
DE* SPINA PETRONILLA	417		417
DE* SQUILLACE MARIA CELESTE LISA	417		417
DE* SZOKE JULIANA	417		417
DE* TAMIAZZO SERENA	207		207
DE* TIGANI MARINA	184		184
DE* TODARO ANTONIA	613		613
DE* TOSCANI BARBARA	184		184
DE* TOSOLINI CINZIA	1.727		1.727
DE* TRACLO' ANTONIO MARCO ALESSANDRO	417		417
DE* TROCCIOLA FRANCESCA	2.417		2.417
DE* TROISI SERGIO	2.184		2.184
DE* TUMMILLO GIANFRANCA	554		554
DE* VACCA MARA	554		554
DE* VACCARI SILVANA	184		184
DE* VAILATI DANIELA	554		554
DE* VAILATI EGIDIO GIUSEPPE	3.017		3.017
DE* VALERI MARIA ROSARIA	554		554
DE* VASCOTTO FULVIA	1.133		1.133
DE* VESTINI LUIGI	3.108		3.108
DE* VICINO CARLO	554		554
DE* VICINO CARLO EGIDIO	368		368
DE* VINELLA SEBASTIANO	2.054		2.054
DE* VIRGILIO ANGELO	554		554
DE* VOLPONI GIAN CARLO	835		835
DE* ZAMBROTTA MASSIMO	2.509		2.509
DE* ZENOBI MAURIZIO	368		368
DE* ZIZZA ROCCO	812		812
DE* ZUCCARO MAURIZIO	554		554
DE* ZUIANI PIERINO	627		627
917 DE BORTOLI ANNA MARIA	2.180	2.180	
918 RAVIOLA FRANCO	10.001	10.001	
997 IANNUCCI ANTONIO	15.200	15.200	
Totale voti	1.082.312.762		
Percentuale votanti %	16,795810		
Percentuale Capitale %	9,133956		

DE* delega alla persona fisica sopra indicata con il numero del radiovoter
 **D* delega alla persona fisica sopra indicata con il numero del radiovoter (votazione effettuata alla postazione assistita)
 RL* rappresentanza legale alla persona fisica sopra indicata con il numero del radiovoter

LISTA ESITO DELLA VOTAZIONE

Oggetto: Piano di incentivazione di lungo termine basato su strumenti finanziari

ASTENUTI

Cognome/Nome	Tot. Voti	Proprio	Delega
1446 VERNICE MANUELA	91.400.000		91.400.000
**D ALECTA	1.019.453		1.019.453
**D 1199 HEALTHCARE EMPLOYEES PENSION TRUST	366.849		366.849
**D INTERLOCAL PENS FD GEOPGR COMM INTL	39.776		39.776
**D INTER-LOCAL PENSION FUND OF THE GRAPHIC COMMUNICATIONS CONFERENCE	48.497		48.497
**D CLERICAL MEDICAL MANAGED FUNDS LTD	1.489.400		1.489.400
**D FEDERIS AVENIR EURO-PE	339.000		339.000
**D FCP FEDERIS EUROPE ACTIONS	1.094.455		1.094.455
**D FCP MEDERIC ACTION	1.370.000		1.370.000
**D FCP FEDERIS EURO ACTIONS	1.157.972		1.157.972
**D FCP FEDERIS IRC ACTIONS	410.000		410.000
**D FCP FEDERIS ACT QUATREM	126.100		126.100
**D FEDERIS EPARGNE EQUILIBREE	1.300.000		1.300.000
**D FCP EURO ETHIQUE INSTITUTIONS	1.700.000		1.700.000
**D ALETTI GESTIELLE SGR SPA FONDO GESTIELLE ITALIA	1.000.000		1.000.000
**D BNP PAM SGR SPA			
1638 TONELLI GIULIO	71.601		71.601
**D A.A. - BNP PAM - ISR	61.378		61.378
**D FCP BOURBON 3	40.596		40.596
**D FCP FDRN BNP PAM	85.450		85.450
**D FCP HOICHE ACTIONS	61.452		61.452
**D FMS 1	303.359		303.359
**D RAVGDT DIVERSIFIE I ALLIANZ GLOBAL INVES			
1812 CARDARELLI ANGELO	253.265		253.265
**D ENDOWMENT FUND OF UNITED NATIONS UNIVERSITY			
1976 FOLCO PAOLO	8.917.000		8.917.000
**D AGI FRANCE	1.400.000		1.400.000
**D ALLIANZ IARD	1.400.000		1.400.000
**D ALLIANZ VIE	200.000		200.000
**D ARCALIS	100		100
**D HELABA INVEST KAPITALANLAGEGESELLSCHAFT MBH			
2144 BURZIO BRUNO	3.000	3.000	
2306 RUSSO MAURO			
**D ARIAL ACTIONS	69.561		69.561
**D ETHIQUE SOLIDARITE-FCPE SOLIDAIRE	8.900		8.900
**D HORIZON SOLIDARITE AUDACE	7.033		7.033
**D HORIZON SOLIDARITE CROISSANCE	7.383		7.383
**D FCP PRADO VAUBAN DIVERSIFIE	54.102		54.102
**D FCP PRADO ACTION	1.306.733		1.306.733
**D FCPE EQUILIBRE SOLIDARITE	71.223		71.223
**D FCPE EXPANSTION SOLIDARITE	38.072		38.072
**D FCP ETHIS VALEURS	314.190		314.190
**D FCP ETHIS VITALITE	23.840		23.840

LISTA ESITO DELLA VOTAZIONE

Oggetto: Piano di incentivazione di lungo termine basato su strumenti finanziari

ASTENUTI

Cognome/Nome	Tot. Voti	Proprio	Delega
**D FCP AGZR EURO ACTIONES	2.400.000		2.400.000
**D FCP ACTIONS ISR	1.900.000		1.900.000
**D FCP ERAFP ACTIONS EUROS3 BNP PAM	1.780.931		1.780.931
**D STICHTING PENSIOENFONDS VOOR HUISARTSEN	1.120.500		1.120.500
**D FC INSTITUTIONAL INVESTMENT FUNDS ICVC INSTITUTIONAL EUROP. FUND	1.019.400		1.019.400
**D STICHTING PENSIOENFONDS VOOR HUISARTSEN	951.021		951.021
**D STICHTING PENSIOENFONDS MEDISCHE SPECIALISTEN	525.480		525.480
**D STICHTING PENSIOENFONDS UWV .	21.994		21.994
**D STICHTING F C MULTI MANAGER EUROPEAN EQUITY ACTIVE	325.744		325.744
**D STICHTING PENSIOENFONDS MEDISCHE SPECIALISTEN	766.700		766.700
**D FORSTA AP-FONDEN .	3.817.267		3.817.267
611 BECHERE PIETRO	8.000	8.000	

Totale voti 132.196.777

Percentuale votanti % 2,051488

Percentuale Capitale % 1,115647

LISTA ESITO DELLA VOTAZIONE

Oggetto: Piano di incentivazione di lungo termine basato su strumenti finanziari

NON VOTANTI

Cognome/Nome	Tot. Voti	Proprio	Delega
1019 UCCELLI ANGELA	3.567		3.567
DE* DELLISANTI ROSA			
1290 CRAPELLI ROBERTO			
**D CREDIT AGRICOLE SA	2.008.357		2.008.357
1446 VERNICE MANUELA			
**D ARCA SGR SPA - FONDI MOBILIARI ARCA AZIONI ITALIA	7.350.000		7.350.000
**D ARCA SGR SPA - FONDI MOBILIARI ARCA BB	2.000.000		2.000.000
**D ARCA SGR SPA - FONDI MOBILIARI ARCA AZIONI EUROPA	650.000		650.000
**D UBI PRAMERICA SGR - UBI PRAMERICA AZIONI ITALIA	7.000.000		7.000.000
**D UBI PRAMERICA SGR - UBI PRAMERICA AZIONI EURO	7.000.000		7.000.000
**D UBI PRAMERICA SGR - FONDO UBI PRAMERICA PORTAFOGLI	1.100.000		1.100.000
**D PRIMA SGR PRIMA GEO ITALIA	4.500.000		4.500.000
**D MEDIOBANUM GESTIONE FONDI SGR PA FONDO MEDIOBANUM FLESSIBILE ITALIA	3.500.000		3.500.000
**D PIONEER ASSET MANAGEMENT SA	2.500.000		2.500.000
**D PIONEER INVESTMENT MANAGEMENT SGRPA / AZIONARIO CRESCITA	6.500.000		6.500.000
1976 FOLCO PAOLO			
**D RAGSFUNDMASTER	43.480		43.480
**D DEKA FUNDMASTER INVESTMENTGESELLSCHAFT AFT MBH RE SPADOFONDS	145.803		145.803
**D DEKA FUNDMASTER INVESTMENTGESELLSCHAFT MBH RE I 68	187.593		187.593
**D DEKA INVESTMENT GMBH RE ADORAKTIENFONDS	62.500		62.500
**D DEKA INTERNATIONAL S.A. RE DEKA-EUROSTOCKS	3.242.300		3.242.300
**D DEKA INTERNATIONAL S.A. RE DEKA-EUROPAVALUE	389.011		389.011
**D INTERNATIONAL FUND MANAGEMENT S.A. RE IFM-INVEST: AKTIEN EUROPA	686.000		686.000
**D INTERNATIONAL FUND MANAGEMENT S.A. RE SWISS VERMOEGENSMANAGEMENT AKTIEN EUROLAND	127.500		127.500
**D DEKA INTERNATIONAL S.A. RE KSK-DEKA FONDS	16.814		16.814
**D DEKA INTERNATIONAL S.A. RE DEKA-AKTIEN EUROPA 130/ 30	4.146		4.146
**D INTERNATIONAL FUND MANAGEMENT S.A. RE IFM INVEST VERMOEGENSMANAGEMENT AKTIEN	3.432.500		3.432.500
**D DEKA INVESTMENT GMBH RE ARIDEKA	3.500.000		3.500.000
**D DEKA INVESTMENT GMBH RE DEKASPEZIAL	114.605		114.605
**D BAYERN VERSICHERUNG LEBENSVERSICHERUNG AG	687.000		687.000
**D DEKA INVESTMENT GMBH RE DEKA-PRIVAT VORSORGE AS-FONDS	950.000		950.000
**D DEKA INVESTMENT GMBH RE DEKA-BAV-FONDS	19.708		19.708
**D DEKA INVESTMENT GMBH RE A-GRAF-ADOLF 1-FONDS	130.000		130.000
**D DEKA INVESTMENT GMBH RE VUS-MUENSTER-FONDS	40.000		40.000
**D DEKA INVESTMENT GMBH RE DEKA-FINANZWERTE CF	22.600		22.600
**D DEKA INVESTMENT GMBH RE DEKA-FINANZWERTE	25.800		25.800
**D DEKA INVESTMENT GMBH RE SIGMA PLUS OFFENSIV	48.403		48.403
**D DEKA INVESTMENT GMBH RE SIGMA PLUS BALANCED	16.962		16.962
**D DEKA INVESTMENT GMBH RE SIGMA PLUS KONSERVATIV	55.081		55.081
**D DEKA INVESTMENT GMBH RE DEKA-INSTITUTIONELL AKTIEN EUROPA	62.000		62.000
**D DEKA INVESTMENT GMBH RE BODENSEE-FONDS	23.000		23.000
**D DEKA INVESTMENT GMBH RE SVAM-FONDS	41.081		41.081

LISTA ESITO DELLA VOTAZIONE

Oggetto: Piano di incentivazione di lungo termine basato su strumenti finanziari

NON VOTANTI

Cognome/Nome	Tot. Voti	Proprio	Delega
**D DEKA INVESTMENT GMBH RE DEKA-BR 20	3.335		3.335
**D DEKA INVESTMENT GMBH RE DEKA-BR 35	1.006		1.006
**D DEKA INVESTMENT GMBH RE DEKA-BR 45		971	
**D DEKA INVESTMENT GMBH RE DEKA-BR 55	3.252		3.252
**D DEKA INVESTMENT GMBH RE DEKA-BR 75	24.105		24.105
**D DEKA INVESTMENT GMBH RE DEKA-BR 85	1.886		1.886
**D DEKA INVESTMENT GMBH RE DEKA-BR 100	97.592		97.592
**D DEKA INVESTMENT GMBH RE DEKAFUTUR-CHANCE	40.968		40.968
**D DEKA INVESTMENT GMBH RE DEKAFUTUR-CHANCEPLUS	38.230		38.230
**D DEKA INVESTMENT GMBH RE/DEKAFUTUR-WACHSTUM	31.738		31.738
**D DEKA INVESTMENT GMBH RE/DEKAFUTUR-ERTRAG	6.500		6.500
**D DEKA INVESTMENT GMBH RE KOMMUNAL-TUT-BALANCED -FONDS	38.650		38.650
**D DEKA INVESTMENT GMBH RE/MAULBRONN-STROMBERG-FONDS	33.150		33.150
**D DEKA INVESTMENT GMBH RE DEKA-STIFTUNGEN BALANCE	189.823		189.823
**D DEKA INVESTMENT GMBH RE DEKA-EUROLAND BALANCE	125.350		125.350
**D DEKA INVESTMENT GMBH RE DEKA-SBO-FONDS	16.197		16.197
**D DEKA INVESTMENT GMBH RE REGIONALE-WUPPERTAL-FONDS	20.570		20.570
**D DEKA INVESTMENT GMBH RE A-FLAEMING-FONDS	147.200		147.200
**D DEKA INVESTMENT GMBH RE STADTBahn-FONDS	36.051		36.051
**D DEKA INVESTMENT GMBH RE DEKA-EUROLAND DISCOUNT STRATEGIE CF	200.000		200.000
**D DEKA INVESTMENT GMBH RE DEKA-EUROLAND DISCOUNT STRATEGIE TF	115.500		115.500
**D DEKA INVESTMENT GMBH RE/A-GRAF-ADOLF-III-FONDS	51.350		51.350
**D DEKA INVESTMENT GMBH RE SAPHIR-FONDS	29.800		29.800
**D DEKA FUNDMASTER INVESTMENTGESELLSCHAFT MBH RE PKBMF	116.808		116.808
**D DEKA FUNDMASTER INVESTMENTGESELLSCHAFT MBH RE DONAU-FUNDMASTER	30.000		30.000
**D DEKA INVESTMENT GMBH RE SVN-FONDS	38.503		38.503
**D DEKA FUNDMASTER INVESTMENTGESELLSCHAFT MBH RE SWN-REMS-MURR-FUNDMASTER	469.750		469.750
**D DEKA INVESTMENT GMBH RE A-VSA-FONDS	118.000		118.000
**D DEKA INVESTMENT GMBH RE VSINVESTMENT GOCH-FONDS	30.000		30.000
**D DEKA INVESTMENT GMBH RE SAD-AKTIE-SPEZIALFONDS	42.300		42.300
**D DEKA FUNDMASTER INVESTMENTGESELLSCHAFT AFT MBH RE ELB FUNDMASTER 1	155.498		155.498
**D DEKA INTERNATIONAL S.A RE DEKALUX-EUROPA	800.000		800.000
**D CHALLENGE FUNDS	620.074		620.074
Totale voti	61.859.968		
Percentuale votanti %	0,959970		
Percentuale Capitale %	0,522054		

ELENCO PARTECIPANTI

NOMINATIVO PARTECIPANTE DELEGANTI E RAPPRESENTATI ABRARDO GIOVANNI BATTISTA	ASSENTI ALLE VOTAZIONI (=X)						
	1	2	3	4a	4b	5	6 7
ACCORNERO LUIGI	-	-	-	-	-	-	-
ACTIS PERINETTO ALBERTO	X	X	X	X	X	X	X
AGHEMO ANTONIO	X	X	X	X	X	X	X
ALEMANNI GUIDO	X	X	X	X	X	X	X
ALESSI ROSARIO	-	-	-	-	-	X	X
ALFANO ENZO	X	X	-	X	X	X	X
ALLIARDI ALDO	-	-	-	X	X	X	X
ALLOISIO MARCO	X	X	X	X	X	X	X
AMORE LUIGI - PER DELEGA DI	0						
FONDAZIONE CASSA DI RISPARMIO DI PARMA E MONTE DI CREDITO SU PEGNO DI BUSSETO	168.565.202						
ANTOLINI GIOVANNI	36.220						
ANTONINI BERNARDO	12.575						
ANTONIOTTI FRANCO	149						
AVALLE SERAFINO	311						
AVONTO GIOVANNI - PER DELEGA DI	835						
ASTEGGIANO RICCARDO	11.116						
ROMA MARIA MARGHERITA	13.881						
ROYETA GIANNA	12.457						
VOLPONE CARLO	8.615						
ARMINIO ADRIANO	11.825						
BATTISTI BEATRICE	10.000						
Totale	299						
	15.539						
	2.057						
	500						
	3.270						
	467						
	1.698						
	1.000						
	2.500						
	0						
	168.565.202						
	36.220						
	12.575						
	149						
	311						
	835						

Legenda:

1: Destinazione dell'utile dell'esercizio 2: Determinazione del numero dei componenti il Consiglio di Sorveglianza 3: Nomina del Consiglio di Sorveglianza 4a: Nomina del Presidente del Consiglio di Sorveglianza 4b: Nomina dei Vice Presidenti del Consiglio di Sorveglianza 5: Compenso dei componenti del Consiglio di Sorveglianza 6: Politiche di remunerazione dei Consiglieri di Gestione 7: Piano di incentivazione di lungo termine basato su strumenti finanziari

ELENCO PARTECIPANTI

NOMINATIVO PARTECIPANTE DELEGANTI E RAPPRESENTATI	Parziale	Totale	ASSENTI ALLE VOTAZIONI (=X)							
			1	2	3	4a	4b	5	6	7
BORRI RINALDO	31.251		-	-	-	-	-	-	-	-
DABINI WALTER	20.000		-	-	-	-	-	-	-	-
FARAVELLI FRANCO	110.069		-	-	-	-	-	-	-	-
JANG ROLANDO DONATO	10.372		-	-	-	-	-	-	-	-
NIZI WALTER	20.000		-	-	-	-	-	-	-	-
BIGAZZI ENRICA GIANNA LINA	9.000		-	-	-	-	-	-	-	-
PECCHIAI MARIA ENRICA	21.450		-	-	-	-	-	-	-	-
RICCARDI MICHELE	11.635		-	-	-	-	-	-	-	-
VICARIO SERGIO	11.008		-	-	-	-	-	-	-	-
GHISOLFI ROSANNA	24.388		-	-	-	-	-	-	-	-
CHIAPPINI LUIGINA	19.903		-	-	-	-	-	-	-	-
COLOMBARI AURELIO LUCIO	20.000		-	-	-	-	-	-	-	-
DE FRANCESCO GIUSEPPE	22.943		-	-	-	-	-	-	-	-
IMMOBILIARE DOMINICI SRL	50.000		-	-	-	-	-	-	-	-
LIBONI ERSIDO	13.509		-	-	-	-	-	-	-	-
MENSI MARIO	8.060		-	-	-	-	-	-	-	-
POGGIO ERMIDE	24.570	496.887	-	-	-	-	-	-	-	-
BABONI ATTILIO GIUSEPPE	6.000		-	-	-	X	X	X	X	X
- PER DELEGA DI										
BONANOMI GIANBATTISTA	75.000		-	-	-	X	X	X	X	X
CREMINELLI GIAN FRANCO	7.787		-	-	-	X	X	X	X	X
CREMINELLI PAOLO	894		-	-	-	X	X	X	X	X
SPREAFICO BAMBINA	20.000		-	-	-	X	X	X	X	X
CASTELLI MASSIMO	24.000	133.681	-	-	-	X	X	X	X	X
BARALE GIUSEPPE	10.000	10.000	X	X	X	X	X	X	X	X
BARAVALLE MARILENA	6.853	6.853	-	-	-	X	X	X	X	X
BARBERO LUCIA	0									
- PER DELEGA DI										
ROBOTTI ALESSANDRA MARIA	778	778	X	X	X	X	X	X	X	X
BARDO BRUNO	9.894	9.894	-	-	-	-	-	-	-	X
BARIOGLIO MARCO	778	778	-	-	-	-	-	-	-	-

Legenda:

1: Destinazione dell'utile dell'esercizio 2: Determinazione del numero dei componenti il Consiglio di Sorveglianza 3: Nomina del Consiglio di Sorveglianza 4a: Nomina del Presidente del Consiglio di Sorveglianza 4b: Nomina dei Vice Presidenti del Consiglio di Sorveglianza 5: Compenso dei componenti del Consiglio di Sorveglianza 6: Politiche di remunerazione dei Consiglieri di Gestione 7: Piano di incentivazione di lungo termine basato su strumenti finanziari

ELENCO PARTECIPANTI

NOMINATIVO PARTECIPANTE DELEGANTE E RAPPRESENTATI BAROLI PIERO	Parziale	Totale	ASSENTI ALLE VOTAZIONI (=X)															
			1	2	3	4a	4b	5	6	7								
BAVA MARCO GEREMIA CARLO (1) - PER DELEGA DI FABRIS CARLO MARINI ANGELINA ZOLA PIER LUIGI	40	59	-	-	-	-	-	-	-	-	-	-	-	-	-	-	-	-
BECHERE PIETRO	8.000	8.000	-	X	-	-	-	-	-	-	-	-	-	-	-	-	-	-
BELLETTATO RODOLFO - PER DELEGA DI BELLETTATO ANGELO	4035	8.000	X	X	X	X	X	X	X	X	X	X	X	X	X	X	X	X
BELLETTATO EMANUELA	86	4.121	X	X	X	X	X	X	X	X	X	X	X	X	X	X	X	X
BENA SERGIO	1.438	1.438	X	X	X	X	X	X	X	X	X	X	X	X	X	X	X	X
BENEDETTO GUIDO	934	934	-	-	-	-	-	-	-	-	-	-	-	-	-	-	-	-
BENEDECENTI GIACOMINO	1.682	1.682	-	X	X	X	X	X	X	X	X	X	X	X	X	X	X	X
BENINATI GNAZIO ANTONIO	16.822	16.822	X	X	X	X	X	X	X	X	X	X	X	X	X	X	X	X
BERARDI GUGLIELMO	5.049	5.049	-	-	-	X	X	X	X	X	X	X	X	X	X	X	X	X
BERARDI GUIDO	350	350	X	X	X	X	X	X	X	X	X	X	X	X	X	X	X	X
BERCHIALLA GIAN MARIA	1.000	1.000	X	X	X	X	X	X	X	X	X	X	X	X	X	X	X	X
BERNABINO GIOVANNI - PER DELEGA DI BOSCARDIN IVANA	10.073	10.073	-	-	-	X	X	X	X	X	X	X	X	X	X	X	X	X
BERSEZIO ROBERTO - PER DELEGA DI ACM ACTIONS AGENTE: BQUE FEDERATIVE-STR ACM CAP 1010 AGENTE: BQUE FEDERATIVE-STR	0	0	-	-	-	-	-	-	-	-	-	-	-	-	-	-	-	-
	230	230	X	X	X	X	X	X	X	X	X	X	X	X	X	X	X	X
	12.747		-	-	-	-	-	-	-	-	-	-	-	-	-	-	-	-
	1.471		-	-	-	-	-	-	-	-	-	-	-	-	-	-	-	-

Legenda:

1: Destinazione dell'utile dell'esercizio 2: Determinazione del numero dei componenti il Consiglio di Sorveglianza 3: Nomina del Consiglio di Sorveglianza 4a: Nomina del Presidente del Consiglio di Sorveglianza 4b: Nomina dei Vice Presidenti del Consiglio di Sorveglianza 5: Compenso dei componenti del Consiglio di Sorveglianza 6: Politiche di remunerazione dei Consiglieri di Gestione 7: Piano di incentivazione di lungo termine basato su strumenti finanziari

ELENCO PARTECIPANTI

NOMINATIVO PARTECIPANTE DELEGANTIE RAPPRESENTATI	Parziale	Totale	ASSENTI ALLE VOTAZIONI (=X)							
			1	2	3	4a	4b	5	6	7
SERENIS CAP 1101 AGENTE:BQUE FEDERATIVE-STR	12.135		-	-	-	-	-	-	-	-
FCP GAILLON 130/30 AGENTE:BQUE FEDERATIVE-STR	52.492		-	-	-	-	-	-	-	-
FCP GAILLON SECTORIEL AGENTE:BQUE FEDERATIVE-STR	57.723		-	-	-	-	-	-	-	-
FCP ES GESTION EQUILIBRE AGENTE:BQUE FEDERATIVE-STR	600.000		-	-	-	-	-	-	-	-
FCP ES DYNAMIQUE AGENTE:BQUE FEDERATIVE-STR	195.000		-	-	-	-	-	-	-	-
FCP ES TEMPERE AGENTE:BQUE FEDERATIVE-STR	65.000		-	-	-	-	-	-	-	-
FCPE GIP CROISSANCE AGENTE:BQUE FEDERATIVE-STR	1.700		-	-	-	-	-	-	-	-
CM EUROPE ACTIONS AGENTE:BQUE FEDERATIVE-STR	286.630		-	-	-	-	-	-	-	-
FCP SERENIS CAP 1098 AGENTE:BQUE FEDERATIVE-STR	1.398		-	-	-	-	-	-	-	-
BBH INT EQUITY FUND (RIC) DELAWARE INVE AGENTE:BROWN BROTHERS HARR	1.133.589		-	-	-	-	-	-	-	-
ACM CAP 1013 AGENTE:BQUE FEDERATIVE-STR	1.816		-	-	-	-	-	-	-	-
CCH IEMF LTD MONDRIAN INV PARTNE AGENTE:BROWN BROTHERS HARR	248.763		-	-	-	-	-	-	-	-
REGENT STRATEGY INTL AGENTE:RBC DEXIA INVESTOR S	376.294		-	-	-	-	-	-	-	-
STATE UNIVERSITIES RETIREMENT SYSTEM AGENTE:NORTHERN TRUST -LO	684.344		-	-	-	-	-	-	-	-
NUCLEAR ELECTRIC INSURANCE LIMITED AGENTE:NORTHERN TRUST -LO	965.791		-	-	-	-	-	-	-	-
MONDRIAN INVESTMENT GROUP (U.S) INC AGENTE:NORTHERN TRUST -LO	6.212		-	-	-	-	-	-	-	-
OKLAHOMA PUBLIC EMPLOYEES RET. SYS. AGENTE:NORTHERN TRUST -LO	1.688.332		-	-	-	-	-	-	-	-
PFIZER INC.RETIREMENT ANNUITY PLAN AGENTE:NORTHERN TRUST -LO	714.060		-	-	-	-	-	-	-	-
MONDRIAN LARGE CAP CONCENTRATED INTERNATIONAL EQUITY FUND LP AGENTE:NORTHERN TRUST -LO	77.525		-	-	-	-	-	-	-	-
MONDRIAN WORLD EX-US EQUITY FUND LP AGENTE:NORTHERN TRUST -LO	1.318.048		-	-	-	-	-	-	-	-
DELAWARE INTERNATIONAL EQUITY FUND AGENTE:NORTHERN TRUST -LO	13.291.640		-	-	-	-	-	-	-	-
ACM CAP 1019 AGENTE:BQUE FEDERATIVE-STR	1.967		-	-	-	-	-	-	-	-
HONEYWELL INT INC MASTER RETIR TRUST AGENTE:NORTHERN TRUST -LO	863.774		-	-	-	-	-	-	-	-
BURLINGTON NORTHERN SANTA FE TRUST AGENTE:NORTHERN TRUST -LO	561.508		-	-	-	-	-	-	-	-
AB FUNDS TRUST AGENTE:NORTHERN TRUST -LO	1.158.743		-	-	-	-	-	-	-	-
COLORADO PUBLIC EMP. RET. ASSOC. AGENTE:NORTHERN TRUST -LO	2.785.271		-	-	-	-	-	-	-	-
TEXAS PREPAID HIGHER TUITION BOARD AGENTE:NORTHERN TRUST -LO	337.025		-	-	-	-	-	-	-	-
SANDIA CORPORATION PENSIONS PLANS AGENTE:NORTHERN TRUST -LO	500.971		-	-	-	-	-	-	-	-
SPECTRUM PRIVATE TRUST COMPANY LIMITED AGENTE:NORTHERN TRUST -LO	251.643		-	-	-	-	-	-	-	-
MONDRIAN GROUP TRUST AGENTE:NORTHERN TRUST -LO	2.753.348		-	-	-	-	-	-	-	-
THE LOUIS CALDER FOUNDATION INTERNATIONAL PORTFOLIO	83.529		-	-	-	-	-	-	-	-
RIVERSIDE CHURCH IN THE CITY OF NEW YORK AGENTE:STATE STREET BANK AND TRUST COMPANY	44.755		-	-	-	-	-	-	-	-
ACM CAP 1020 AGENTE:BQUE FEDERATIVE-STR	1.977		-	-	-	-	-	-	-	-
MDPIM INTERNATIONAL EQUITY POOL AGENTE:STATE STREET BANK AND TRUST COMPANY	2.144.021		-	-	-	-	-	-	-	-
BECHTEL TRUST AND THRIFT PLAN BECON TRUST AND THRIFT PLAN AGENTE:STATE STREET BANK AND TRUST COMPANY	874.176		-	-	-	-	-	-	-	-
TEACHERS' RETIREMENT SYSTEM OF THE STATE OF ILLINOIS AGENTE:STATE STREET BANK AND TRUST COMPANY	3.419.838		-	-	-	-	-	-	-	-
GMAM INVESTMENT FUNDS TRUST AGENTE:STATE STREET BANK AND TRUST COMPANY	1.815.808		-	-	-	-	-	-	-	-

Legenda:

1: Destinazione dell'utile dell'esercizio 2: Determinazione del numero dei componenti il Consiglio di Sorveglianza 3: Nomina del Consiglio di Sorveglianza 4a: Nomina del Presidente del Consiglio di Sorveglianza 4b: Nomina dei Vice Presidenti del Consiglio di Sorveglianza 5: Compenso dei componenti del Consiglio di Sorveglianza 6: Politiche di remunerazione dei Consiglieri di Gestione 7: Piano di incentivazione di lungo termine basato su strumenti finanziari

ELENCO PARTECIPANTI

NOMINATIVO PARTECIPANTE DELEGANTI E RAPPRESENTATI	Parziale	Totale	ASSENTI ALLE VOTAZIONI (=X)																
			1	2	3	4a	4b	5	6	7									
CONAGRA FOODS MASTER PENSION TRUST AGENTE:STATE STREET BANK AND TRUST COMPANY	786.386		-	-	-	-	-	-	-	-	-	-	-	-	-	-	-	-	-
UBS PACE INTERNATIONAL EQUITY INVESTMENTS AGENTE:STATE STREET BANK AND TRUST COMPANY	1.349.372		-	-	-	-	-	-	-	-	-	-	-	-	-	-	-	-	-
SAN MATEO COUNTY EMPLOYEES' RETIREMENT ASSOCIATION AGENTE:STATE STREET BANK AND TRUST COMPANY	673.642		-	-	-	-	-	-	-	-	-	-	-	-	-	-	-	-	-
THE AMERICAN NATIONAL RED CROSS AGENTE:STATE STREET BANK AND TRUST COMPANY	265.385		-	-	-	-	-	-	-	-	-	-	-	-	-	-	-	-	-
THE RETIREMENT SYSTEM OF THE AMERICAN NATIONAL RED CROSS AGENTE:STATE STREET BANK AND TRUST COMPANY	315.986		-	-	-	-	-	-	-	-	-	-	-	-	-	-	-	-	-
MUNICIPAL EMPLOYEES' RETIREMENT SYSTEM OF MICHIGAN AGENTE:STATE STREET BANK AND TRUST COMPANY	811.666		-	-	-	-	-	-	-	-	-	-	-	-	-	-	-	-	-
ACM CAP 1021 AGENTE:BQUE FEDERATIVE-STR	1.978		-	-	-	-	-	-	-	-	-	-	-	-	-	-	-	-	-
BIMCOR OVERSEAS POOLED FUND AGENTE:STATE STREET BANK AND TRUST COMPANY	943.669		-	-	-	-	-	-	-	-	-	-	-	-	-	-	-	-	-
WICHITA RETIREMENT SYSTEMS AGENTE:STATE STREET BANK AND TRUST COMPANY	324.807		-	-	-	-	-	-	-	-	-	-	-	-	-	-	-	-	-
SOUTHERN CA UNITED FOOD COMMERCIAL WORKERS UNION FOOD EMPLOYERS AGENTE:UNION BANK OF CALIFORNIA	578.537		-	-	-	-	-	-	-	-	-	-	-	-	-	-	-	-	-
CITY OF NEW YORK GROUP TRUST	2.835.813		-	-	-	-	-	-	-	-	-	-	-	-	-	-	-	-	-
CITY OF CINCINNATI RETIREMENT SYSTEM	60.052		-	-	-	-	-	-	-	-	-	-	-	-	-	-	-	-	-
EQUITY LEAGUE PENSION TRUST FUND	324.905		-	-	-	-	-	-	-	-	-	-	-	-	-	-	-	-	-
ASSETMARK INTERNATIONAL EQUITY FUND	671.825		-	-	-	-	-	-	-	-	-	-	-	-	-	-	-	-	-
WELLS FARGO AND CO CASH BALANCEPLAN	777.517		-	-	-	-	-	-	-	-	-	-	-	-	-	-	-	-	-
SEWARD PROSSER MELLON	26.748		-	-	-	-	-	-	-	-	-	-	-	-	-	-	-	-	-
RICHARD KING MELLON FOUNDATION	281.278		-	-	-	-	-	-	-	-	-	-	-	-	-	-	-	-	-
ACM CAP 1022 AGENTE:BQUE FEDERATIVE-STR	2.322		-	-	-	-	-	-	-	-	-	-	-	-	-	-	-	-	-
NEW YORK STATE COMMON RETIREMENT FUND	4.140.454		-	-	-	-	-	-	-	-	-	-	-	-	-	-	-	-	-
ARMSTRONG WORLD INDUSTRIES INC MASTER TRUST	218.348		-	-	-	-	-	-	-	-	-	-	-	-	-	-	-	-	-
SOUTHERN COMPANY SYSTEM MASTER RETIREMENT TRUST	1.402.246		-	-	-	-	-	-	-	-	-	-	-	-	-	-	-	-	-
STATE OF INDIANA PUBLIC EMPLOYEES' RETIREMENT FUND	1.127.197		-	-	-	-	-	-	-	-	-	-	-	-	-	-	-	-	-
AIR CANADA PENSION MASTER TRUSTFUND	1.353.255		-	-	-	-	-	-	-	-	-	-	-	-	-	-	-	-	-
BAPTIST FOUNDATION OF TEXAS	180.671		-	-	-	-	-	-	-	-	-	-	-	-	-	-	-	-	-
WASHINGTON STATE INVESTMENT BOARD	3.745.771		-	-	-	-	-	-	-	-	-	-	-	-	-	-	-	-	-
VANTAGEPOINT INTERNATIONAL FUND	1.484.233		-	-	-	-	-	-	-	-	-	-	-	-	-	-	-	-	-
PUBLIC EMPLOYEE RETIREMENT SYSTEM OF IDAHO	1.080.981		-	-	-	-	-	-	-	-	-	-	-	-	-	-	-	-	-
R.K. MELLON INTERNATIONAL FUND.	140.951		-	-	-	-	-	-	-	-	-	-	-	-	-	-	-	-	-
ACM CAP 1023 AGENTE:BQUE FEDERATIVE-STR	2.331		-	-	-	-	-	-	-	-	-	-	-	-	-	-	-	-	-
SOUTHERN CALIFORNIA EDISON COMPANY RETIREMENT P	290.043		-	-	-	-	-	-	-	-	-	-	-	-	-	-	-	-	-
SAN DIEGO COUNTY EMPLOYEES RETIREMENT ASSOCIATI	1.115.127		-	-	-	-	-	-	-	-	-	-	-	-	-	-	-	-	-
JOHN DEERE PENSION TRUST.	665.435		-	-	-	-	-	-	-	-	-	-	-	-	-	-	-	-	-
THE INTERNATIONAL EQUITY PORTFOLIO	3.550.691		-	-	-	-	-	-	-	-	-	-	-	-	-	-	-	-	-
THE LABOR SELECT INTERNATIONAL EQUITY PORTFOLIO	3.231.916		-	-	-	-	-	-	-	-	-	-	-	-	-	-	-	-	-
LVIP MONDRIAN INTERNATIONAL VALUE FUND	2.728.486		-	-	-	-	-	-	-	-	-	-	-	-	-	-	-	-	-
MUNICIPAL FIRE AND POLICE RETIREMENT SYSTEM OF	292.166		-	-	-	-	-	-	-	-	-	-	-	-	-	-	-	-	-
TREASURER OF THE STATE OF NORTH CAROLINA EQUITY INVESTMENT FUND POOLED	3.031.626		-	-	-	-	-	-	-	-	-	-	-	-	-	-	-	-	-

Legenda:

1: Destinazione dell'utile dell'esercizio 2: Determinazione del numero dei componenti il Consiglio di Sorveglianza 3: Nomina del Consiglio di Sorveglianza 4a: Nomina del Presidente del Consiglio di Sorveglianza 4b: Nomina dei Vice Presidenti del Consiglio di Sorveglianza 5: Compenso dei componenti del Consiglio di Sorveglianza 6: Politiche di remunerazione dei Consiglieri di Gestione 7: Piano di incentivazione di lungo termine basato su strumenti finanziari

ELENCO PARTECIPANTI

	Parziale	Totale	ASSENTI ALLE VOTAZIONI (=X)																		
			1	2	3	4a	4b	5	6	7											
NOMINATIVO PARTECIPANTE																					
DELEGANTIE RAPPRESENTATI																					
CITY OF NEW YORK DEFERRED COMPENSATION PLAN																					
BELL ATLANTIC MASTER TRUST																					
ACM CAP 1024 AGENTE:BQUE FEDERATIVE-STR	743.633																				
VEBA PARTNERSHIP N LP.	1.787.993																				
OPTIMUM INTERNATIONAL FUND	2.308																				
WESTERN PENNSYLVANIA TEAMSTERS AND EMPLOYERS PENSION FUND	259.722																				
ACM CAP 1025 AGENTE:BQUE FEDERATIVE-STR	286.225																				
ACM CAP 1026 AGENTE:BQUE FEDERATIVE-STR	275.562																				
ACM ACTIONS PLUS AGENTE:BQUE FEDERATIVE-STR	2.314																				
ACM CAP 1027 AGENTE:BQUE FEDERATIVE-STR	2.716																				
ACM CAP 1028 AGENTE:BQUE FEDERATIVE-STR	15.337																				
ACM CAP 1029 AGENTE:BQUE FEDERATIVE-STR	923																				
ACM CAP 1030 AGENTE:BQUE FEDERATIVE-STR	1.548																				
ACM CAP 1031 AGENTE:BQUE FEDERATIVE-STR	1.510																				
ACM CAP 1032 AGENTE:BQUE FEDERATIVE-STR	1.510																				
ACM CAP 1033 AGENTE:BQUE FEDERATIVE-STR	2.338																				
ACM CAP 1034 AGENTE:BQUE FEDERATIVE-STR	1.630																				
ACM CAP 1035 AGENTE:BQUE FEDERATIVE-STR	1.150																				
ACM CAP 1036 AGENTE:BQUE FEDERATIVE-STR	1.150																				
ACM CAP 1037 AGENTE:BQUE FEDERATIVE-STR	3.882																				
ACM CAP 1038 AGENTE:BQUE FEDERATIVE-STR	1.786																				
ACM CAP 1039 AGENTE:BQUE FEDERATIVE-STR	991																				
ACM CAP 1040 AGENTE:BQUE FEDERATIVE-STR	1.204																				
ACM CAP 1041 AGENTE:BQUE FEDERATIVE-STR	1.204																				
ACM CAP 1042 AGENTE:BQUE FEDERATIVE-STR	2.322																				
ACM CAP 1043 AGENTE:BQUE FEDERATIVE-STR	2.237																				
ACM CAP 1044 AGENTE:BQUE FEDERATIVE-STR	1.445																				
ACM CAP 1045 AGENTE:BQUE FEDERATIVE-STR	1.039																				
ACM CAP 1046 AGENTE:BQUE FEDERATIVE-STR	1.081																				
ACM CAP 1047 AGENTE:BQUE FEDERATIVE-STR	5.613																				
ACM CAP 1048 AGENTE:BQUE FEDERATIVE-STR	2.885																				
ACM CAP 1049 AGENTE:BQUE FEDERATIVE-STR	505																				
ACM CAP 1050 AGENTE:BQUE FEDERATIVE-STR	1.481																				
ACM CAP 1051 AGENTE:BQUE FEDERATIVE-STR	2.395																				
ACM CAP 1052 AGENTE:BQUE FEDERATIVE-STR	1.336																				
ACM CAP 1053 AGENTE:BQUE FEDERATIVE-STR	1.918																				
ACM CAP 1054 AGENTE:BQUE FEDERATIVE-STR	1.185																				
ACM CAP 1055 AGENTE:BQUE FEDERATIVE-STR	2.130																				
ACM CAP 1056 AGENTE:BQUE FEDERATIVE-STR	1.134																				
ACM ALLEGRO 1065 AGENTE:BQUE FEDERATIVE-STR	1.328																				
ACM ALLEGRO 1066 AGENTE:BQUE FEDERATIVE-STR	10.305																				
ACM CAP 1074 AGENTE:BQUE FEDERATIVE-STR	1.156																				
ACM CAP 1075 AGENTE:BQUE FEDERATIVE-STR	1.156																				

Legenda:

1: Destinazione dell'utile dell'esercizio 2: Determinazione del numero dei componenti il Consiglio di Sorveglianza 3: Nomina del Consiglio di Sorveglianza 4a: Nomina del Presidente del Consiglio di Sorveglianza 4b: Nomina dei Vice Presidenti del Consiglio di Sorveglianza 5: Compenso dei componenti del Consiglio di Sorveglianza 6: Politiche di remunerazione dei Consiglieri di Gestione 7: Piano di incentivazione di lungo termine basato su strumenti finanziari

ELENCO PARTECIPANTI

NOMINATIVO PARTECIPANTE DELEGANTI E RAPPRESENTATI	Parziale	ASSENTI ALLE VOTAZIONI (=X)										
		Totale	1	2	3	4a	4b	5	6	7		
ACM CAP 1077 AGENTE:BQUE FEDERATIVE-STR	1.714	-	-	-	-	-	-	-	-	-	-	-
AREGE AGENTE:BQUE FEDERATIVE-STR	287.000	-	-	-	-	-	-	-	-	-	-	-
FCPE AREVA ACTIONS AGENTE:BQUE FEDERATIVE-STR	306.174	-	-	-	-	-	-	-	-	-	-	-
ARPEGE PREVOYANCE AGENTE:BQUE FEDERATIVE-STR	292.000	-	-	-	-	-	-	-	-	-	-	-
ACM CAP 1004 AGENTE:BQUE FEDERATIVE-STR	2.513	-	-	-	-	-	-	-	-	-	-	-
FCP BRANT AGENTE:BQUE FEDERATIVE-STR	1.000	-	-	-	-	-	-	-	-	-	-	-
FCP CAPSUGEL AGENTE:BQUE FEDERATIVE-STR	11.000	-	-	-	-	-	-	-	-	-	-	-
CM ALLIANCE FCP AGENTE:BQUE FEDERATIVE-STR	17.000	-	-	-	-	-	-	-	-	-	-	-
FCP COMTE AGENTE:BQUE FEDERATIVE-STR	10.000	-	-	-	-	-	-	-	-	-	-	-
FCPE EUROP ASSISTANCE DIVERSIFIE AGENTE:BQUE FEDERATIVE-STR	7.000	-	-	-	-	-	-	-	-	-	-	-
FREESCALE DIVERSIFIE AGENTE:BQUE FEDERATIVE-STR	30.000	-	-	-	-	-	-	-	-	-	-	-
FREESCALE DYNAMIQUE AGENTE:BQUE FEDERATIVE-STR	11.000	-	-	-	-	-	-	-	-	-	-	-
1515 FCP GERARD PERRIER AGENTE:BQUE FEDERATIVE-STR	2.500	-	-	-	-	-	-	-	-	-	-	-
FCP GESTION PLACEMENT 1 AGENTE:BQUE FEDERATIVE-STR	6.000	-	-	-	-	-	-	-	-	-	-	-
FCP GESTION SECURITE DYNAMISME AGENTE:BQUE FEDERATIVE-STR	20.000	-	-	-	-	-	-	-	-	-	-	-
ACM CAP 1005 AGENTE:BQUE FEDERATIVE-STR	1.221	-	-	-	-	-	-	-	-	-	-	-
FCP GROUPE BRIAND AGENTE:BQUE FEDERATIVE-STR	1.655	-	-	-	-	-	-	-	-	-	-	-
FCP GUTENBERG AGENTE:BQUE FEDERATIVE-STR	5.500	-	-	-	-	-	-	-	-	-	-	-
FCP HOWMET DIVERSIFIE AGENTE:BQUE FEDERATIVE-STR	2.300	-	-	-	-	-	-	-	-	-	-	-
FCP LUCKY AGENTE:BQUE FEDERATIVE-STR	2.500	-	-	-	-	-	-	-	-	-	-	-
MONSANTO ACTIONS AGENTE:BQUE FEDERATIVE-STR	16.000	-	-	-	-	-	-	-	-	-	-	-
FCP PATRIMOINE PLACEMENT AGENTE:BQUE FEDERATIVE-STR	1.500	-	-	-	-	-	-	-	-	-	-	-
FCP PATRIMOINE PLACEMENT 2 AGENTE:BQUE FEDERATIVE-STR	2.000	-	-	-	-	-	-	-	-	-	-	-
FCP PATRIMOINE PLACEMENT 3 AGENTE:BQUE FEDERATIVE-STR	4.000	-	-	-	-	-	-	-	-	-	-	-
FCP PATRIMOINE PLACEMENT 5 AGENTE:BQUE FEDERATIVE-STR	3.000	-	-	-	-	-	-	-	-	-	-	-
FCP PERRIER INVESTISSEMENT AGENTE:BQUE FEDERATIVE-STR	10.000	-	-	-	-	-	-	-	-	-	-	-
ACM CAP 1006 AGENTE:BQUE FEDERATIVE-STR	4.522	-	-	-	-	-	-	-	-	-	-	-
FCPE ROUSSELOT MIXTE AGENTE:BQUE FEDERATIVE-STR	2.200	-	-	-	-	-	-	-	-	-	-	-
FCP SCORE AD BESANCON AGENTE:BQUE FEDERATIVE-STR	3.000	-	-	-	-	-	-	-	-	-	-	-
FCP SCORE BON SECOURS AGENTE:BQUE FEDERATIVE-STR	25.000	-	-	-	-	-	-	-	-	-	-	-
FCP SCORE COMPASSION AGENTE:BQUE FEDERATIVE-STR	9.000	-	-	-	-	-	-	-	-	-	-	-
FCP SCORE GALIEN AGENTE:BQUE FEDERATIVE-STR	12.000	-	-	-	-	-	-	-	-	-	-	-
FCP SCORE M O AGENTE:BQUE FEDERATIVE-STR	3.000	-	-	-	-	-	-	-	-	-	-	-
FCP SCORE ORMESSON AGENTE:BQUE FEDERATIVE-STR	4.000	-	-	-	-	-	-	-	-	-	-	-
FCP SCORE PILLAUD AGENTE:BQUE FEDERATIVE-STR	7.200	-	-	-	-	-	-	-	-	-	-	-
SCORE SAINT NICOLAS AGENTE:BQUE FEDERATIVE-STR	16.398	-	-	-	-	-	-	-	-	-	-	-
FCP SCORE SAINTE URSULE AGENTE:BQUE FEDERATIVE-STR	2.500	-	-	-	-	-	-	-	-	-	-	-

Legenda:

1: Destinazione dell'utile dell'esercizio 2: Determinazione del numero dei componenti il Consiglio di Sorveglianza 3: Nomina del Consiglio di Sorveglianza 4a: Nomina del Presidente del Consiglio di Sorveglianza 4b: Nomina dei Vice Presidenti del Consiglio di Sorveglianza 5: Compenso dei componenti del Consiglio di Sorveglianza 6: Politiche di remunerazione dei Consiglieri di Gestione 7: Piano di incentivazione di lungo termine basato su strumenti finanziari

ELENCO PARTECIPANTI

NOMINATIVO PARTECIPANTE DELEGANTI E RAPPRESENTATI BIGNAMI ANDREA - PER DELEGA DI COTI ZELATI STEFANIA BINDA BESCHI ADRIANO BINOTTO FRANCESCO BO GIOVANNI EDOARDO BOCCHINO UMBERTO BOERO CLAUDIO BOIERO CLAUDIO BONA ANDREA BONA LORENZO - PER DELEGA DI NEGRI CATERINA BONFANTI GIOVANNI BONFIGLIETTI FILIPPO BORIO GIOVANNI BORLENGHI FRANCO - PER DELEGA DI EUSTACCHIO ENZO BOZZELLO VEROLE FRANCO BRACCO MARINA BRIANO GIULIANO GIORGIO	Parziale	Totale	ASSENTI ALLE VOTAZIONI (=X)						
			1	2	3	4a	4b	5	6
	2.500		-	-	-	-	-	-	-
	2.500	5.000	-	-	-	-	-	-	-
	2.678	2.678	X	X	X	X	X	X	X
	104	104	X	X	X	X	X	X	X
	200	200	X	X	X	X	X	X	X
	18.723	18.723	X	X	X	X	X	X	X
	3.127	3.127	X	X	X	X	X	X	X
	34.704	34.704	-	-	-	X	X	X	X
	2.000	2.000	X	X	X	X	X	X	X
	0								
	1	1	X	X	X	X	X	X	X
	93	93	X	X	X	X	X	X	X
	716	716	-	X	X	X	X	X	X
	100	100	X	X	X	X	X	X	X
	2.000	2.000	X	X	X	X	X	X	X
	74	2.074	X	X	X	X	X	X	X
	8.000	8.000	X	X	X	X	X	X	X
	31	31	-	-	-	-	-	-	-
	5.300	5.300	-	-	-	-	X	X	X

Legenda:

1: Destinazione dell'utile dell'esercizio 2: Destinazione del numero dei componenti il Consiglio di Sorveglianza 3: Nomina del Consiglio di Sorveglianza 4a: Nomina del Presidente del Consiglio di Sorveglianza 4b: Nomina dei Vice Presidenti del Consiglio di Sorveglianza 5: Compenso dei componenti del Consiglio di Sorveglianza 6: Politiche di remunerazione dei Consiglieri di Gestione 7: Piano di incentivazione di lungo termine basato su strumenti finanziari

ELENCO PARTECIPANTI

NOMINATIVO PARTECIPANTE DELEGANTI E RAPPRESENTATI BRIGNOLI TRANQUILLO	Parziale	Totale	ASSENTI ALLE VOTAZIONI (=X)																	
			1	2	3	4a	4b	5	6	7										
BURZIO BRUNO	12.000	12.000	-	X	X	X	X	X	X	X										
BUSSETTI SILVANA	3.000	3.000	-	-	-	-	-	-	-	-	-	-	-	-	-	-	-	-	-	-
CALDERARA GIUSEPPE	32.406	32.406	X	X	X	X	X	X	X	X	X	X	X	X	X	X	X	X	X	X
CAMUSSO SIMONE	100	100	-	-	-	-	-	-	-	-	-	-	-	-	-	-	-	-	-	X
CARACENI ANDREA - PER DELEGA DI	934	934	-	-	-	X	X	X	X	X	X	X	X	X	X	X	X	X	X	X
UNIONE FIDUCIARIA SPA	0	0																		
GTO HOLDINGS SRL	8.968.769	8.968.769	-	-	-	-	-	-	-	-	-	-	-	-	-	-	-	-	-	-
CARACENI TOMMASO ANTONIO	147.293	147.293	-	-	-	-	-	-	-	-	-	-	-	-	-	-	-	-	-	-
	8.787	8.787	-	-	-	-	-	-	-	-	-	-	-	-	-	-	-	-	-	-
CARDARELLI ANGELO - PER DELEGA DI	0	0																		
FCP NEUILLY ACTIONS AGENTE:BNP PARIBAS 2S-PARIS	91.578	91.578	-	-	-	-	-	-	-	-	-	-	-	-	-	-	-	-	-	-
CSA L EQUITY SRI EUROPE	338	338	-	-	-	-	-	-	-	-	-	-	-	-	-	-	-	-	-	-
TEMPLETON GLOBAL EQUITY INCOME FUND II LIMITED	9.451	9.451	-	-	-	-	-	-	-	-	-	-	-	-	-	-	-	-	-	-
LABOR PENSION FUND SUPERVISORY COMMITTEE -LABOR PENSION FUND	570.918	570.918	-	-	-	-	-	-	-	-	-	-	-	-	-	-	-	-	-	-
TEMPLETON EUROPEAN FUND	3.580	3.580	-	-	-	-	-	-	-	-	-	-	-	-	-	-	-	-	-	-
TEMPLETON EUROPE FUND	34.467	34.467	-	-	-	-	-	-	-	-	-	-	-	-	-	-	-	-	-	-
DENVER EMPLOYEES RETIREMENT PLAN	114.953	114.953	-	-	-	-	-	-	-	-	-	-	-	-	-	-	-	-	-	-
NEW YORK STATE COMMON RETIREMENT FUND	1.225.385	1.225.385	-	-	-	-	-	-	-	-	-	-	-	-	-	-	-	-	-	-
MINNESOTA LIFE INSURANCE COMPANY	55.349	55.349	-	-	-	-	-	-	-	-	-	-	-	-	-	-	-	-	-	-
AMERICAN ELECTRIC POWER MASTER RETIREMENT TRUST	254.438	254.438	-	-	-	-	-	-	-	-	-	-	-	-	-	-	-	-	-	-
EQ ADVISORS TRUST EQTEMPLETON GLOBAL EQUITY PORTFOLIO	442.068	442.068	-	-	-	-	-	-	-	-	-	-	-	-	-	-	-	-	-	-
TELCORDIA TECHNOLOGIES PENSIONPLAN	69.340	69.340	-	-	-	-	-	-	-	-	-	-	-	-	-	-	-	-	-	-
CSA L EUROPEAN LARGE CAPS	30.640	30.640	-	-	-	-	-	-	-	-	-	-	-	-	-	-	-	-	-	-
AMERICAN ELECTRIC POWER SYSTEM RETIREE LIFE INSURANCE TRUST	24.861	24.861	-	-	-	-	-	-	-	-	-	-	-	-	-	-	-	-	-	-
DAIMLERCHRYSLER CANADA INC. CANADIAN MASTER TRUST FUND	334.785	334.785	-	-	-	-	-	-	-	-	-	-	-	-	-	-	-	-	-	-
ENERGY EAST CORPORATION MASTERTRUST	135.269	135.269	-	-	-	-	-	-	-	-	-	-	-	-	-	-	-	-	-	-
JNL FRANKLIN TEMPLETON GLOBAL GROWTH FUND	516.465	516.465	-	-	-	-	-	-	-	-	-	-	-	-	-	-	-	-	-	-
FLORIDA RETIREMENT SYSTEM.	229.135	229.135	-	-	-	-	-	-	-	-	-	-	-	-	-	-	-	-	-	-
WESTON FOODS INC. MASTER TRUST FUND	21.844	21.844	-	-	-	-	-	-	-	-	-	-	-	-	-	-	-	-	-	-
GLAXOSMITHKLINE MASTER RETIREMENT TRUST	354.861	354.861	-	-	-	-	-	-	-	-	-	-	-	-	-	-	-	-	-	-

Legenda:

1: Destinazione dell'utile dell'esercizio 2: Determinazione del numero dei componenti il Consiglio di Sorveglianza 3: Nomina del Consiglio di Sorveglianza 4a: Nomina del Presidente del Consiglio di Sorveglianza 4b: Nomina dei Vice Presidenti del Consiglio di Sorveglianza 5: Compenso dei componenti del Consiglio di Sorveglianza 6: Politiche di remunerazione dei Consiglieri di Gestione 7: Piano di incentivazione di lungo termine basato su strumenti finanziari

ELENCO PARTECIPANTI

	Parziale	Totale	ASSENTI ALLE VOTAZIONI (=X)																	
			1	2	3	4a	4b	5	6	7										
NOMINATIVO PARTECIPANTE																				
DELEGANTI E RAPPRESENTATI	283.842																			
SASKATCHEWAN HEALTHCARE EMPLOYEES' PENSION PLAN	89.157																			
BALANCING POOL.	25.881																			
HEINZ MANAGEMENT PENSION PLAN	464																			
FORTIS L FD ACTCLOCK EURO	68.170																			
WELLMARK INC.	33.961																			
WELLMARK OF SOUTH DAKOTA INC.	272.316																			
IG TEMPLETON INTERNATIONAL EQUITY FD	119.427																			
QUADRUS TEMPLETON INTERNATIONAL EQUITY FUND	289.328																			
TEACHERS' RETIREMENT ALLOWANCES FUND	631																			
IG TEMPLETON INTERNATIONAL EQUITY CLASS	113.030																			
INDIANA UNIVERSITY FOUNDATION	169.065																			
JOHN DEERE PENSION TRUST.	119.384																			
THE BANK OF NEW YORK MELLON CORP RET PLANS MASTER TRUST	84.594																			
EXELON CORPORATION RETIREMENT PROGRAM	743																			
CSA B EUROPEAN LARGE CAPS	390.367																			
LANSDOWNE EUROPEAN EQUITY FUND AGENTE:UBS AG LONDON BRANCH	4.578.544																			
LANSDOWNE EUROPEAN STRATEGICEQUITY FUND LP AGENTE:UBS AG LONDON BRANCH	455.364																			
LANSDOWNE EUROPEAN LONG ONLY FUND LP AGENTE:UBS AG LONDON BRANCH	4.317.662																			
LANSDOWNE EUROPEAN LONG ONLY FUND LIMITED AGENTE:UBS AG LONDON BRANCH	10.365.309																			
LANSDOWNE EUROPEAN EQUITY FUND LIMITED AGENTE:UBS AG LONDON BRANCH	986.220																			
LANSDOWNE EUROPEAN LONG ONLY MASTER FUND LIMITED AGENTE:UBS AG LONDON BRANCH	808.413																			
LANDROVER PENSION SCHEME AGENTE:NORTHERN TRUST -LO	132.400																			
LABORERS NATIONAL PENSION FUND AGENTE:NORTHERN TRUST -LO	90.000																			
EAST RIDING PENSION FUND AGENTE:NORTHERN TR GLB SERV	171.311																			
EAST BAY MUNICIPAL UTILITIES DISTRICT AGENTE:NORTHERN TRUST -LO	94.588																			
FIM INSTITUT EQUITY EMU D	25.651.392																			
FIDELITY FUNDS SICAV AGENTE:BROWN BROTHERS HA-LU	105.438																			
NISOURCE INC MASTER RETIREMENT TRUST AGENTE:NORTHERN TRUST -LO	342.457																			
THE TIMKEN CO. COLLECTIVE INVEST. TS AGENTE:NORTHERN TRUST -LO	97.107																			
UNIVERSITY OF ILLINOIS AGENTE:NORTHERN TRUST -LO	227.800																			
BAYCARE SYSTEM MASTER CUSTODY POOL AGENTE:NORTHERN TRUST -LO	201.900																			
LABORERS' & RETIREMENT BOARD EMPLOYEE AGENTE:NORTHERN TRUST -LO	363.214																			
GOODYEAR TIRE & RUBBER INVEST PLAN FD AGENTE:NORTHERN TRUST -LO	157.300																			
UNILEVER CANADA PENSION FUND AGENTE:NORTHERN TRUST -LO	17.386.615																			
BBH LUX/FIDELITY ACTIVE STRATEGY EUROPE AGENTE:BROWN BROTHERS HA-LU	513.260																			
GFH (THAILAND) INVESTMENT FUND AGENTE:STATE STREET BANK AND TRUST COMPANY	185																			
FORTIS B EQ FINANCE EUROPE																				

Legenda:

1: Destinazione dell'utile dell'esercizio 2: Determinazione del numero dei componenti il Consiglio di Sorveglianza 3: Nomina del Consiglio di Sorveglianza 4a: Nomina del Presidente del Consiglio di Sorveglianza 4b: Nomina dei Vice Presidenti del Consiglio di Sorveglianza 5: Compenso dei componenti del Consiglio di Sorveglianza 6: Politiche di remunerazione dei Consiglieri di Gestione 7: Piano di incentivazione di lungo termine basato su strumenti finanziari

ELENCO PARTECIPANTI

NOMINATIVO PARTECIPANTE	Parziale	Totale	ASSENTI ALLE VOTAZIONI (-X)																	
			1	2	3	4a	4b	5	6	7										
DELEGANTI E RAPPRESENTATI																				
CALIFORNIA PUBLIC EMPLOYEES RETIREMENT SYSTEM AGENTE:STATE STREET BANK AND TRUST COMPANY	186.400																			
THE MASTER TRUST BANK OF JAPAN LTD AS TRUSTEE FOR GOVERNMENT PENSION INVESTMENT FUND	1.090.000																			
LA FARGE UK PENSION PLAN	2.353.413																			
MARSHALL + ISLEY TRUST COMPANU	42.105																			
FIDELITY EUROPEAN VALUES PLC	4.728.955																			
FIDELITY INVESTMENT FUNDS EUROPEAN OPPORTUNITIES FUND	10.307.108																			
FIDELITY INSTITUTIONAL FUNDS ICVC-EUROPE(EX-UK) FUND	12.963.388																			
FIDELITY INSTITUTIONAL PAN EUROPEAN FUND	3.373.356																			
FIDELITY INVESTMENT FUNDS GLOBAL SPECIALSITUATIONS FUND	4.039.902																			
WELLCOME TRUST	987.392																			
CSA B EQUITY EURO	516.025																			
LOMBARD ODIER DARIER HENTSCH FUND MANAGERS SA FIGO AGENTE:LOMBARD ODIER DAR.&C	134.540																			
NORTHERN TRUST ROBUSTIA FUND AGENTE:NORTHERN TRUST -LO	487.586																			
THE PRUDENTIAL INSURANCE COMPANY OF AMERICA AGENTE:STATE STREET BANK AND TRUST COMPANY	50.239																			
PRUDENTIAL TRUST COMPANY MASTER COMMINGLED INVESTMENT FUND FOR TAX EXEMPT TRUSTS AGENTE:STATE STREET BANK AND TRUST COMPANY	16.712																			
MD INTERNATIONAL VALUE FUND AGENTE:STATE STREET BANK AND TRUST COMPANY	511.868																			
PRUDENTIAL WORLD FUND INCDRYDENINTERNATIONAL EQUITY FUND	43.871																			
THE PRUDENTIAL INVESTMENT PORTFOLIOS INCDRYDEN ACTIVE ALLOCATION	15.898																			
BRANDES INT'L EQUITY FUND AGENTE:NORTHERN TRUST -LO	3.001.328																			
FIDELITY SICAV AGENTE:BNP PARIBAS 2S-PARIS	5.256.685																			
SUMMIT MUTUAL FUNDS INC. EAFE INTERNATIONAL INDEX PORTFOLIO AGENTE:STATE STREET BANK AND TRUST COMPANY	64.617																			
FORTIS L EQUITY BEST SELECTION EURO	2.228																			
DELUXE CORPORATION MASTER RETIREMENT TRUST PLAN AGENTE:STATE STREET BANK AND TRUST COMPANY	75.075																			
ROCKFORD HEALTH SYSTEM MASTER TRUST	41.505																			
US BANK BR OMNI PENSION	4.433																			
ROYAL SCOTTISH ASSURANCE PLC	77.254																			
FIDUCIARY TRUST COMPANY INTERNATIONAL AGENT FO US CLIENTS	59.155																			
NATIONAL WESTMINSTER REINSURANCE LTD	11.639																			
AVIVA LIFE & PENSIONS UK LIMITED	88.325																			
FLORIDA RETIREMENT SYSTEM .	1.418.155																			
BNYTD AC INSIGHT INV EVERGREEN FD	323.866																			
BBC PENSION SCHEME AGENTE:HSBC BANK PLC	1.511.435																			
CSA L EQUITY EURO	2.741																			
LEGAL AND GENERAL ASSURANCE (PENSIONS MANAGEMENT) LTD RICHIEDENTE:CBLDN S/A LEGAL AND GENERAL	3.236.266																			
MP PENSIONINVEST F.M.B.A. EUROPAEISKE AKTIER	255.908																			

Legenda:

1: Destinazione dell'utile dell'esercizio 2: Determinazione del numero dei componenti il Consiglio di Sorveglianza 3: Nomina del Consiglio di Sorveglianza 4a: Nomina del Presidente del Consiglio di Sorveglianza 4b: Nomina dei Vice Presidenti del Consiglio di Sorveglianza 5: Compenso dei componenti del Consiglio di Sorveglianza 6: Politiche di remunerazione dei Consiglieri di Gestione 7: Piano di incentivazione di lungo termine basato su strumenti finanziari

ELENCO PARTECIPANTI

	Parziale	Totale	ASSENTI ALLE VOTAZIONI (=X)																	
			1	2	3	4a	4b	5	6	7										
NOMINATIVO PARTECIPANTE																				
DELEGANTI E RAPPRESENTATI	587.383																			
PENSIONSKASSERES ADMINISTRATION AS	571.408																			
SHELL TRT BERMUDA LTD AS TRT OF THE SHELL OVERSEAS CONTRIBPF	107.359																			
SHELL TRUST BERMUDA LIMITED AS TRUSTEE OF THE SHELL INT.PEN.FUND	2.367.730																			
STICHTING SHELL PENSIOENFONDS	714.565																			
VICTORIAN SUPERANNUATION FUND	1.813.680																			
SHELL PENSIONS TRUST LIMITED ASTRUSTEE OF SHELL CONTRIBUTORY PENSION FUND	12.311.184																			
NATIONAL PENSIONS RESERVE FUND COMMISSION	253.265																			
ENDOWMENT FUND OF UNITED NATIONS UNIVERSITY	5.750																			
POST GLOBAL SAFETY MIX	25.154.218																			
FRANKLIN TEMPLETON INVESTMENT FUNDS	172.911																			
FCP FIMA EUROPE AGENTE:BNP PARIBAS 2S-PARIS	2.415																			
FORTIS L FUND EQ BEST SELECT EUROPE	37																			
FLP FUND OP EUROPE	214																			
FORTIS L FUND EQUITY FINANCE WORLD	10.980																			
TDX INDEPENDENCE 2020 EXCHANGE TRADED FUND	140.606																			
ALAS INVESTMENT SERVICES LTD	71.222																			
HAYES LEMMERZ INTERNATIONAL INC RETIREMENT INCOME PLAN	237.348																			
THE NATIONAL FOOTBALL LEAGUE RECIPROCAL TRUST	300.841																			
FORTIS INVESTMENT MANAGEMENT	872.918																			
APOLLINE 6 ACTIONS	171.605																			
FCP CGRCE ACTION EUROPE.3	1.122.189																			
FCP ANEP FORTIS AGENTE:BNP PARIBAS 2S-PARIS	409.710																			
UNITED NATIONS JOINT STAFF PENSION FUND AGENTE:NORTHERN TRUST -LO	578.670																			
CITY OF NEW YORK GROUP TRUST	176.656																			
TIME WARNER CABLE PENSION PLANS MASTER TRUST	53.727																			
AIR LIQUIDE CANADA INC CANAD MASTER TR AGENTE:RBC DEXIA INVESTOR S	326.192																			
CITY OF WINNIPEG CIV EMPL PENS PLAN AGENTE:RBC DEXIA INVESTOR S	511.142																			
GENERAL MOTORS CANADA FOREIGN TRUST AGENTE:RBC DEXIA INVESTOR S	655.870																			
MANULIFE INTERNATIONAL EQUITY FUND AGENTE:RBC DEXIA INVESTOR S	149.052																			
MANULIFE INVESTMENT EXCHANGE FUND CORP AGENTE:RBC DEXIA INVESTOR S	58.084																			
REG RETR EMPL SYND COMN URB MONTREAL AGENTE:RBC DEXIA INVESTOR S	174.577																			
THE PROV TREAS OF P PRINCE EDW ISL AGENTE:RBC DEXIA INVESTOR S	109.141																			
FCP FORTIS ETOILE FCR AGENTE:BNP PARIBAS 2S-PARIS	489.348																			
PUBLIC EMPLOYEES SUPERANNUATION PLAN AGENTE:RBC DEXIA INVESTOR S	415.439																			
RBC CANADIAN MASTER TRUST AGENTE:RBC DEXIA INVESTOR S	39.399																			
PERSONAL VORSOR DER PFIZER AG AGENTE:NORTHERN TRUST -LO	208.521																			
NORTEL NETWORKS LONG-TERM INVESTMENT PLA AGENTE:NORTHERN TRUST -LO																				

Legenda:

1: Destinazione dell'utile dell'esercizio 2: Determinazione del numero dei componenti il Consiglio di Sorveglianza 3: Nomina del Consiglio di Sorveglianza 4a: Nomina del Presidente del Consiglio di Sorveglianza 4b: Nomina dei Vice Presidenti del Consiglio di Sorveglianza 5: Compenso dei componenti del Consiglio di Sorveglianza 6: Politiche di remunerazione dei Consiglieri di Gestione 7: Piano di incentivazione di lungo termine basato su strumenti finanziari

ELENCO PARTECIPANTI

NOMINATIVO PARTECIPANTE DELEGANTE E RAPPRESENTATI	ASSENTI ALLE VOTAZIONI (=X)							Totale	Parziale
	1	2	3	4a	4b	5	6		
DETOIT MEDICAL CENTER CONSOLIDATED PENS AGENTE:NORTHERN TRUST -LO	-	-	-	-	-	-	-	-	49.553
COLUMBIA/HCA HEALTHCARE CORPORATION AGENTE:NORTHERN TRUST -LO	-	-	-	-	-	-	-	-	91.228
MONSANTO COMPANY MASTER TRUST AGENTE:NORTHERN TRUST -LO	-	-	-	-	-	-	-	-	269.976
CENTERPOINT ENERGY MASTER RETIR TST AGENTE:NORTHERN TRUST -LO	-	-	-	-	-	-	-	-	140.365
DMC INSURANCE CO LTD AGENTE:NORTHERN TRUST -LO	-	-	-	-	-	-	-	-	141.418
FORTIS L EQ.FINANCE EUROPE	-	-	-	-	-	-	-	-	10.251
DETROIT MEDICAL CENTER PENSION PLAN AGENTE:NORTHERN TRUST -LO	-	-	-	-	-	-	-	-	77
UNIVERSITY OF ILLINOIS FOUNDATION AGENTE:NORTHERN TRUST -LO	-	-	-	-	-	-	-	-	21.423
US DEPARTMENT ENERGY OAK RIDGE AGENTE:NORTHERN TRUST -LO	-	-	-	-	-	-	-	-	24.063
INTL TRANSPORT CORP RETIREE HEALTH AGENTE:NORTHERN TRUST -LO	-	-	-	-	-	-	-	-	199.590
INTL TRUCK ENGINE CORP RETIREMENT AGENTE:NORTHERN TRUST -LO	-	-	-	-	-	-	-	-	37.589
PFIZER INC.RETIREMENT ANNUITY PLAN AGENTE:NORTHERN TRUST -LO	-	-	-	-	-	-	-	-	64.367
CARLE CLINIC PENSION PLAN AGENTE:NORTHERN TRUST -LO	-	-	-	-	-	-	-	-	173.562
BLUE CROSS E SHIELD ASS RET BEN TST AGENTE:NORTHERN TRUST -LO	-	-	-	-	-	-	-	-	19.761
CALIFORNIA PHYSICIAN'S SERVICE AGENTE:NORTHERN TRUST -LO	-	-	-	-	-	-	-	-	41.406
FORD FOUNDATION AGENTE:NORTHERN TRUST -LO	-	-	-	-	-	-	-	-	278.104
FORTIS L EQ BEST SEL EU EX	-	-	-	-	-	-	-	-	604.241
ARBEIT INVESTMENT LIMITED PARTNERSHIP AGENTE:NORTHERN TRUST -LO	-	-	-	-	-	-	-	-	1.503
THE NEW YORK TIMES CO. PENSION TRUST AGENTE:NORTHERN TRUST -LO	-	-	-	-	-	-	-	-	15.867
MLPF&S NON-RESIDENT EQUITY ACCOUNT	-	-	-	-	-	-	-	-	47.363
MORRIS & GWENDOLYN CAFRITZ FOUNDATION AGENTE:STATE STREET BANK AND TRUST COMPANY	-	-	-	-	-	-	-	-	982.239
DOMINI EUROPEAN PACASIA SOCIAL EQUITY FUND AGENTE:STATE STREET BANK AND TRUST COMPANY	-	-	-	-	-	-	-	-	113.620
JOHAN HANCOCK TRUST MUTUAL SHARES TRUST AGENTE:STATE STREET BANK AND TRUST COMPANY	-	-	-	-	-	-	-	-	14.473
ENERGY INSURANCE MUTUAL LIMITED AGENTE:STATE STREET BANK AND TRUST COMPANY	-	-	-	-	-	-	-	-	594.624
DELUXE CORPORATION MASTER RETIREMENT TRUST PLAN AGENTE:STATE STREET BANK AND TRUST COMPANY	-	-	-	-	-	-	-	-	106.143
THE REGENTS OF THE UNIVERSITY OF CALIFORNIA AGENTE:STATE STREET BANK AND TRUST COMPANY	-	-	-	-	-	-	-	-	111.700
MD GROWTH INVESTMENTS LIMITED AGENTE:STATE STREET BANK AND TRUST COMPANY	-	-	-	-	-	-	-	-	90.023
CSA B PENSION EQ EMU L CAP	-	-	-	-	-	-	-	-	2.828.453
PRUDENTIAL RETIREMENT INSURANCE & ANNUITY COMPANY AGENTE:STATE STREET BANK AND TRUST COMPANY	-	-	-	-	-	-	-	-	4.470
THE RET.ANN. PLAN FOR EMPLOYEES OF THE ARMY AND AIR FORCE EX. S AGENTE:STATE STREET BANK AND TRUST COMPANY	-	-	-	-	-	-	-	-	63.976
SONOMA COUNTY EMPLOYEES RETIREMENT ASSOCIATION AGENTE:STATE STREET BANK AND TRUST COMPANY	-	-	-	-	-	-	-	-	183.751
CITY OF SAN JOSE POLICE & FIRE DEPARTMENT RETIREMENT PLAN AGENTE:STATE STREET BANK AND TRUST COMPANY	-	-	-	-	-	-	-	-	41.148
AMERICAN AIRLINES INC. PILOTS RET. BENEFIT PROGRAM VAR.INC.PL AGENTE:STATE STREET BANK AND TRUST COMPANY	-	-	-	-	-	-	-	-	311.680
RUSSELL TRUST COMPANY COMMINGLED EMPLOYEE BENEFIT FUNDS TRUST AGENTE:STATE STREET BANK AND TRUST COMPANY	-	-	-	-	-	-	-	-	284.378
	-	-	-	-	-	-	-	-	268.391

Legenda:

1: Destinazione dell'utile dell'esercizio 2: Determinazione del numero dei componenti il Consiglio di Sorveglianza 3: Nomina del Consiglio di Sorveglianza 4a: Nomina del Presidente del Consiglio di Sorveglianza 4b: Nomina dei Vice Presidenti del Consiglio di Sorveglianza 5: Compenso dei componenti del Consiglio di Sorveglianza 6: Politiche di remunerazione dei Consiglieri di Gestione 7: Piano di incentivazione di lungo termine basato su strumenti finanziari

ELENCO PARTECIPANTI

NOMINATIVO PARTECIPANTE DELEGANTE/RAPPRESENTATI	ASSENTI ALLE VOTAZIONI (=X)						
	1	2	3	4a	4b	5	6 7
MET INVESTORS SERIES TRUST - MET/FRANKLIN MUTUAL SHARES PO AGENTE:STATE STREET BANK AND TRUST COMPANY							
METROPOLITAN SERIES FUND INC. - JULIUS BAER INTERNATIONAL ST AGENTE:STATE STREET BANK AND TRUST COMPANY							
MAINSTAY ICAP INTERNATIONAL FUND AGENTE:STATE STREET BANK AND TRUST COMPANY							
ASSOCIATED BANK NA AGENTE:UNION BANK OF CALIFORNIA							
CSA B EQUITY SRI EUROPE							
BUENA VISTA UNIVERSITY							
TEMPLETON GLOBAL INVESTMENT TRUST TEMPLETON INCOME FUND							
TEMPLETON GLOBAL INCOME FUND							
LIBERTY BANK							
FRANKLIN TEMPLETON INVESTMENT FUNDS							
AVA EUROPE 4							
TEMPLETON WORLD FUND							
TEMPLETON GROWTH FUND INC							
TEMPLETON GLOBAL EQUITY TRUST							
TEMPLETON INTERNATIONAL EQUITY TRUST							
FLF EQUITY GROWTH EUROPE							
TEMPLETON INTERNATIONAL STOCK TRUST							
TEMPLETON INSTITUTIONAL FUNDS FOREIGN EQUITY SERIES							
FRANKLIN TEMPLETON VARIABLE INSURANCE PRODUCTS TRUST TEMPLETON DEV							
TEMPLETON MASTER TRUST SERIES 1							
TEMPLETON MASTER TRUST SERIES 2							
TEMPLETON GLOBAL STOCK TRUST							
BISETT INTERNATIONAL EQUITY FUND							
T. ROWE PRICE INTERNATIONAL FUNDS INC T ROWE PRICE EMERGING MARKETS ST							
FRANKLIN TEMPLETON INTERN. TRUST TEMPLETON GLOBAL LONGSHORT FUND							
TEMPLETON GROWTH FUND II LIMITED							
CARDILLO SALVATORE							
CARLINI GIOVANNI							
CARLUCCI GIUSEPPE							
CARLUCCI VALERIA							
- PER DELEGA DI							
CARLUCCI VINCENZO							
SCUOPPO BRUNO							
	Parziale	Totale					
	928.712						
	274.625						
	6.837.000						
	37.423						
	51.345						
	53.032						
	614.460						
	81.679						
	85.637						
	12.633.975						
	166.761						
	4.976.100						
	26.351.472						
	1.145.973						
	701.505						
	2.159						
	411.624						
	9.099.426						
	4.290.330						
	470.350						
	46.878						
	354.675						
	291.343						
	41.067						
	110.543						
	42.787						
	260.582.950						
	1	1					
	23.000	23.000					
	4.332	4.332					
	0	0					
	989	989					
	417	417					

Legenda:

1: Destinazione dell'utile dell'esercizio 2: Determinazione del numero dei componenti il Consiglio di Sorveglianza 3: Nomina del Consiglio di Sorveglianza 4a: Nomina del Presidente del Consiglio di Sorveglianza 4b: Nomina dei Vice Presidenti del Consiglio di Sorveglianza 5: Compenso dei componenti del Consiglio di Sorveglianza 6: Politiche di remunerazione dei Consiglieri di Gestione 7: Piano di incentivazione di lungo termine basato su strumenti finanziari

ELENCO PARTECIPANTI

NOMINATIVO PARTECIPANTE DELEGANTE/RAPPRESENTATI	Parziale	Totale	ASSENTI ALLE VOTAZIONI (=X)								
			1	2	3	4a	4b	5	6	7	
CAROBIO GIAN PIETRO	23.949		-	-	-	X	X	X	X	X	X
CASCIANO CARMELO – Presidente e Legale Rappresentante dell'Associazione dei Piccoli Azionisti del Gruppo Intesa Sanpaolo "Azione Intesa Sanpaolo"	0	23.949									
- PER DELEGA DI											
PROIA KETTY	627		-	-	-	-	-	-	-	-	-
ZAMBROTTA MASSIMO	2.509		-	-	-	-	-	-	-	-	-
LEMMA MARIA	1.218		-	-	-	-	-	-	-	-	-
ILARI VINCENZA	835		-	-	-	-	-	-	-	-	-
LAURI GIORGIO	2.368		-	-	-	-	-	-	-	-	-
CARANCINI COSTANZA	835		-	-	-	-	-	-	-	-	-
TRACLO' ANTONIO MARCO ALESSANDRO	417		-	-	-	-	-	-	-	-	-
DI GENNARO PASQUALE	627		-	-	-	-	-	-	-	-	-
GARGIULO MARCELLA	628		-	-	-	-	-	-	-	-	-
PEDRINI FLAVIO	554		-	-	-	-	-	-	-	-	-
DELL'ORTO ALFREDO	554		-	-	-	-	-	-	-	-	-
MAZZEO ANDREA	124		-	-	-	-	-	-	-	-	-
AMBROSI GRAZIELLA	669		-	-	-	-	-	-	-	-	-
COLAMARTINO TINA	534		-	-	-	-	-	-	-	-	-
NOE' LUCIANO	124		-	-	-	-	-	-	-	-	-
ROSIGNOLI ENNIO	554		-	-	-	-	-	-	-	-	-
CAIRA DANIELA	463		-	-	-	-	-	-	-	-	-
MONTERSINO MAURO	554		-	-	-	-	-	-	-	-	-
OCCHIUTO ANTONIO	554		-	-	-	-	-	-	-	-	-
PIAZZI MONICA	554		-	-	-	-	-	-	-	-	-
MENICETTI MAURIZIO	554		-	-	-	-	-	-	-	-	-
BARUFFA BEATRICE	540		-	-	-	-	-	-	-	-	-
SILLARI MARCO	554		-	-	-	-	-	-	-	-	-
GUIDOTTI ADRIANA	627		-	-	-	-	-	-	-	-	-
PIROLA ROBERTO LAZZARO	554		-	-	-	-	-	-	-	-	-
ARPINO ROBERTO PASQUALE	124		-	-	-	-	-	-	-	-	-
CACCIALANZA LUCA	554		-	-	-	-	-	-	-	-	-

Legenda:

1: Destinazione dell'utile dell'esercizio 2: Determinazione del numero dei componenti il Consiglio di Sorveglianza 3: Nomina del Consiglio di Sorveglianza 4a: Nomina del Presidente del Consiglio di Sorveglianza 4b: Nomina dei Vice Presidenti del Consiglio di Sorveglianza 5: Compenso dei componenti del Consiglio di Sorveglianza 6: Politiche di remunerazione dei Consiglieri di Gestione 7: Piano di incentivazione di lungo termine basato su strumenti finanziari

ELENCO PARTECIPANTI

	Parziale	Totale	ASSENTI ALLE VOTAZIONI (=X)																	
			1	2	3	4a	4b	5	6	7										
NOMINATIVO PARTECIPANTE																				
DELEGANTI E RAPPRESENTATI																				
LUPANO ALDO ANGELO	554																			
SANTOSUOSSO SIMONETTA	1.009																			
IACHI SILVA	627																			
CARAMAZZA GIUSEPPE	554																			
FORNERIS TIZIANA RITA	627																			
GIULIETTI MARCO	500																			
FRANCOLINI SERGIO	554																			
CARLI FABRIZIO	554																			
PAVIN MARIA ROSANNA	124																			
ARTUSO DANILO	554																			
MAZZILLI MICHELA	417																			
MARANGON PAOLA	417																			
MOCATI VINCENZO	719																			
COSULICH ALESSANDRO	554																			
FABIANI LUIGI	554																			
DE LORENZO LILLA ROSANNA	2.927																			
GIRALDI CONCETTA SERENELLA	554																			
MICCHELI MARIO	627																			
MAMMUCARI BRUNO	124																			
DOCILE MARIA	417																			
VINELLA SEBASTIANO	2.054																			
DELL'ANNO FRANCESCO	184																			
BIANCHI MARIA GRAZIA	1.133																			
CAPPELLI MAURIZIO	1.343																			
FINOTELLO ANTONIO	1.835																			
PARISI LAURA	417																			
MINADEO ANNA	1.561																			
CARDELLI MASSIMO	1.557																			
BARBA PAOLA	390																			
SAVARESI EMILIO GIUSEPPE	6.000																			
MARINO ANGELA	299																			
PIANFETTI MILENA	501																			
GAI MONICA	184																			
DI SARNO DOMENICO	1.750																			
PINCIONE ELENA	1.124																			
DAMICO SAVINO	368																			
GARDELLI GIORGIO	114																			

Legenda:

1: Destinazione dell'utile dell'esercizio 2: Determinazione del numero dei componenti il Consiglio di Sorveglianza 3: Nomina del Consiglio di Sorveglianza 4a: Nomina del Presidente del Consiglio di Sorveglianza 4b: Nomina dei Vice Presidenti del Consiglio di Sorveglianza 5: Compenso dei componenti del Consiglio di Sorveglianza 6: Politiche di remunerazione dei Consiglieri di Gestione 7: Piano di incentivazione di lungo termine basato su strumenti finanziari

ELENCO PARTECIPANTI

NOMINATIVO PARTECIPANTE DELEGANTI E RAPPRESENTATI	Parziale	Totale	ASSENTI ALLE VOTAZIONI (=X)							
			1	2	3	4a	4b	5	6	7
RULLO COSIMO	368		-	-	-	-	-	-	-	-
CINCOOTTI FIORENZO	184		-	-	-	-	-	-	-	-
SOPEGNO ROSELLA	184		-	-	-	-	-	-	-	-
REPOLA FRANCESCO	184		-	-	-	-	-	-	-	-
BERTOIA DARIO	368		-	-	-	-	-	-	-	-
FOGLIA GIAN MARCO	417		-	-	-	-	-	-	-	-
DOTTA NADIA	320		-	-	-	-	-	-	-	-
NOVELLI PIER MAURO	395		-	-	-	-	-	-	-	-
GROSSINI FRANCO	835		-	-	-	-	-	-	-	-
PERAZZOLO MARCO	184		-	-	-	-	-	-	-	-
FERRARI ILDEBRANDO	572		-	-	-	-	-	-	-	-
MARCHETTA GIOVANNA	554		-	-	-	-	-	-	-	-
COLONNA DANIELA	417		-	-	-	-	-	-	-	-
DEL GIUDICE MASSIMILIANO	627		-	-	-	-	-	-	-	-
CAVESTRO LORETTA	417		-	-	-	-	-	-	-	-
PREGAGLIA PATRIZIA	417		-	-	-	-	-	-	-	-
BALLERINI ELENA	417		-	-	-	-	-	-	-	-
SAMBUGARO LUIGI FILIPPO	1.267		-	-	-	-	-	-	-	-
MORONI GABRIELLA	627		-	-	-	-	-	-	-	-
LIBERALE ANNA LISA	3.883		-	-	-	-	-	-	-	-
CRISTIANI PAOLA LUISA	1.626		-	-	-	-	-	-	-	-
CULASSO ROBERTO	835		-	-	-	-	-	-	-	-
VACCA MARA	554		-	-	-	-	-	-	-	-
CROSETTO ROBERTO	92		-	-	-	-	-	-	-	-
DELL'ANNUNZIATA LUCA	417		-	-	-	-	-	-	-	-
CALAFIORE BONAVENTURA	627		-	-	-	-	-	-	-	-
MARINI IVANO AUGUSTO	554		-	-	-	-	-	-	-	-
TUMMILLO GIANFRANCA	554		-	-	-	-	-	-	-	-
GIZZI ALESSANDRO	554		-	-	-	-	-	-	-	-
CAVALLO FILOMENA	452		-	-	-	-	-	-	-	-
GUZZETTA GIOVANNI	1.854		-	-	-	-	-	-	-	-
LATINI EMANUELA	554		-	-	-	-	-	-	-	-
FODERARO GIUSEPPE	554		-	-	-	-	-	-	-	-
DI PADUA DOMENICA	417		-	-	-	-	-	-	-	-
CAMERINI CHIARA	554		-	-	-	-	-	-	-	-
GIORGI CLAUDIO	544		-	-	-	-	-	-	-	-
LANZIERI FABIO	554		-	-	-	-	-	-	-	-

Legenda:

1: Destinazione dell'utile dell'esercizio 2: Determinazione del numero dei componenti il Consiglio di Sorveglianza 3: Nomina del Consiglio di Sorveglianza 4a: Nomina del Presidente del Consiglio di Sorveglianza 4b: Nomina dei Vice Presidenti del Consiglio di Sorveglianza 5: Compenso dei componenti del Consiglio di Sorveglianza 6: Politiche di remunerazione dei Consiglieri di Gestione 7: Piano di incentivazione di lungo termine basato su strumenti finanziari

ELENCO PARTECIPANTI

NOMINATIVO PARTECIPANTE DELEGANTI E RAPPRESENTATI	Parziale	Totale	ASSENTI ALLE VOTAZIONI (=X)							
			1	2	3	4a	4b	5	6	7
PRILI STEFANO	368		-	-	-	-	-	-	-	-
BIAGETTI CRISTINA	417		-	-	-	-	-	-	-	-
LA GUIDARA AUGUSTO	554		-	-	-	-	-	-	-	-
MAGNIFICO GIOVANNA HELEN	184		-	-	-	-	-	-	-	-
MARCO VITO	417		-	-	-	-	-	-	-	-
CANTALUPPI STEFANIA	417		-	-	-	-	-	-	-	-
OBERTI FABRIZIO	134		-	-	-	-	-	-	-	-
GAGLIARDUCCI GIUSEPPE	417		-	-	-	-	-	-	-	-
CASTAGNA LEOLUCA	627		-	-	-	-	-	-	-	-
LIUNI FRANCESCO	554		-	-	-	-	-	-	-	-
PETRINI NADIA	716		-	-	-	-	-	-	-	-
GRANDE ANGELO	554		-	-	-	-	-	-	-	-
TODARO ANTONIA	613		-	-	-	-	-	-	-	-
SENSALE GIANCARLO	417		-	-	-	-	-	-	-	-
SPERANZA AGNESE	554		-	-	-	-	-	-	-	-
DI RENZO ROSSELLA	554		-	-	-	-	-	-	-	-
BRAGGIO ANTONIETTA	627		-	-	-	-	-	-	-	-
BERARDO MICHELA	233		-	-	-	-	-	-	-	-
MASSIMI MARA	554		-	-	-	-	-	-	-	-
ABELLO ALDO	517		-	-	-	-	-	-	-	-
MUCCIA SILVIA	299		-	-	-	-	-	-	-	-
VIRGILIO ANGELO	554		-	-	-	-	-	-	-	-
NIPITELLA GIOVANNA	184		-	-	-	-	-	-	-	-
CARULLI CAMILLA	414		-	-	-	-	-	-	-	-
FAVELLI ANDREA	554		-	-	-	-	-	-	-	-
DE SILVA AMLETO	184		-	-	-	-	-	-	-	-
TROISI SERGIO	2.184		-	-	-	-	-	-	-	-
GIGLIOTTI CECILIA	274		-	-	-	-	-	-	-	-
LELLI FABIO MASSIMO	184		-	-	-	-	-	-	-	-
POCHETTI RENZO	854		-	-	-	-	-	-	-	-
RASTELLO CIRO	627		-	-	-	-	-	-	-	-
MENDOLIA COSIMO	124		-	-	-	-	-	-	-	-
DE VANNA GIOVANNI	627		-	-	-	-	-	-	-	-
GARATTONI CARLA	554		-	-	-	-	-	-	-	-
ASTORE ANNA	16.030		-	-	-	-	-	-	-	-
CORTESE CHIARA	554		-	-	-	-	-	-	-	-
CULASSO SANDRA	1.854		-	-	-	-	-	-	-	-

Legenda:

1: Destinazione dell'utile dell'esercizio 2: Determinazione del numero dei componenti il Consiglio di Sorveglianza 3: Nomina del Consiglio di Sorveglianza 4a: Nomina del Presidente del Consiglio di Sorveglianza 4b: Nomina dei Vice Presidenti del Consiglio di Sorveglianza 5: Compenso dei componenti del Consiglio di Sorveglianza 6: Politiche di remunerazione dei Consiglieri di Gestione 7: Piano di incentivazione di lungo termine basato su strumenti finanziari

ELENCO PARTECIPANTI

NOMINATIVO PARTECIPANTE DELEGANTI E RAPPRESENTATI	Parziale	Totale	ASSENTI ALLE VOTAZIONI (=X)							
			1	2	3	4a	4b	5	6	7
POLLARA GIOVANNA	554		-	-	-	-	-	-	-	-
ROSINI IVANA	554		-	-	-	-	-	-	-	-
NARDONE LOREDANA	124		-	-	-	-	-	-	-	-
PUTANO FRANCESCO	184		-	-	-	-	-	-	-	-
CIAMMARUCONI PAOLO	417		-	-	-	-	-	-	-	-
BRESSAN UMBERTO	554		-	-	-	-	-	-	-	-
DELL'AQUILA GIUSEPPINA	184		-	-	-	-	-	-	-	-
GARELLO EUGENIO	124		-	-	-	-	-	-	-	-
BASSO VIRGINIO	320		-	-	-	-	-	-	-	-
FERRANTE VINCENZO	1.368		-	-	-	-	-	-	-	-
OLIVIERI CARLO	184		-	-	-	-	-	-	-	-
NICOLETTI FRANCA	351		-	-	-	-	-	-	-	-
MANNUCCI ALESSIO	835		-	-	-	-	-	-	-	-
ZENOBI MAURIZIO	368		-	-	-	-	-	-	-	-
FARRACE SILVANA	554		-	-	-	-	-	-	-	-
MASTROVINCENTO VALERIA	417		-	-	-	-	-	-	-	-
BOCCANELLI PATRIZIA	832		-	-	-	-	-	-	-	-
SPANO ANNA	1.218		-	-	-	-	-	-	-	-
SANTARELLI IVANA	1.133		-	-	-	-	-	-	-	-
PICCIRILLI CLAUDIO	5.417		-	-	-	-	-	-	-	-
PAPISCA PAOLA	1.713		-	-	-	-	-	-	-	-
SEMORILE VALTER	835		-	-	-	-	-	-	-	-
COZZI LUIGI	1.225		-	-	-	-	-	-	-	-
PALMA CRISTINA	124		-	-	-	-	-	-	-	-
PISANO CARLO	184		-	-	-	-	-	-	-	-
LUCIANI LAURA	554		-	-	-	-	-	-	-	-
ROSSI MARIA CRISTINA	627		-	-	-	-	-	-	-	-
CARLEVARIS PAOLO	207		-	-	-	-	-	-	-	-
BERRUTO CLAUDIA	1.133		-	-	-	-	-	-	-	-
BILANZUOLI GIUSEPPE	484		-	-	-	-	-	-	-	-
MELONE FABIO	124		-	-	-	-	-	-	-	-
ROSSI MASSIMO	554		-	-	-	-	-	-	-	-
BALDANZI VALENTINA	41		-	-	-	-	-	-	-	-
PULICI ILARIA	754		-	-	-	-	-	-	-	-
MUSSI BARBARA	854		-	-	-	-	-	-	-	-
SPERANDIO ELENA	554		-	-	-	-	-	-	-	-
LEONE NUNZIA	124		-	-	-	-	-	-	-	-

Legenda:

1: Destinazione dell'utile dell'esercizio 2: Determinazione del numero dei componenti il Consiglio di Sorveglianza 3: Nomina del Consiglio di Sorveglianza 4a: Nomina del Presidente del Consiglio di Sorveglianza 4b: Nomina dei Vice Presidenti del Consiglio di Sorveglianza 5: Compenso dei componenti del Consiglio di Sorveglianza 6: Politiche di remunerazione dei Consiglieri di Gestione 7: Piano di incentivazione di lungo termine basato su strumenti finanziari

ELENCO PARTECIPANTI

NOMINATIVO PARTECIPANTE DELEGANTI E RAPPRESENTATI	Parziale	Totale	ASSENTI ALLE VOTAZIONI (=X)							
			1	2	3	4a	4b	5	6	7
BOZZOLINI STEFANIA	124		-	-	-	-	-	-	-	-
SPEZZA RODOLFO	124		-	-	-	-	-	-	-	-
VAILATI DANIELA	554		-	-	-	-	-	-	-	-
GATTI MANUELA	554		-	-	-	-	-	-	-	-
FAIS MAURIZIO	4.221		-	-	-	-	-	-	-	-
DURANTE SERGIO	417		-	-	-	-	-	-	-	-
TOSCANI BARBARA	276		-	-	-	-	-	-	-	-
PATRINI ROBERTA	184		-	-	-	-	-	-	-	-
GRAZIANI SILVIA	4.500		-	-	-	-	-	-	-	-
PICARI GIUSEPPE	1.133		-	-	-	-	-	-	-	-
DI PASQUALE ANTONELLA	368		-	-	-	-	-	-	-	-
LATTANZI FABIANA	554		-	-	-	-	-	-	-	-
FESTEGGIANTE ANTONELLA	627		-	-	-	-	-	-	-	-
TOSOLINI CINZIA	207		-	-	-	-	-	-	-	-
CROATTO MONICA	1.727		-	-	-	-	-	-	-	-
ZULANI PIERINO	627		-	-	-	-	-	-	-	-
GORZA MASSIMO	627		-	-	-	-	-	-	-	-
PIOVESAN IREANA	417		-	-	-	-	-	-	-	-
MAGGIO ANTONIO	3.868		-	-	-	-	-	-	-	-
ASQUINI ANDREA	627		-	-	-	-	-	-	-	-
BERINESI CRISTINA	324		-	-	-	-	-	-	-	-
PRIMO MASSIMO	124		-	-	-	-	-	-	-	-
CREMONESI ANNAMARIA	812		-	-	-	-	-	-	-	-
CAVALLANTI VALERIA	1.233		-	-	-	-	-	-	-	-
CATTIVELLI ANGELO	184		-	-	-	-	-	-	-	-
PAVESI ALESSANDRA	184		-	-	-	-	-	-	-	-
CONFALONIERI FEDELE	1.343		-	-	-	-	-	-	-	-
TAMIAZZO SERENA	207		-	-	-	-	-	-	-	-
PASQUINO FERRUCCIO	12.000		-	-	-	-	-	-	-	-
BOTTAZZIN ENRICO	554		-	-	-	-	-	-	-	-
RUI CINZIA	2.286		-	-	-	-	-	-	-	-
SIVIERO ANNA MARIA	1.000		-	-	-	-	-	-	-	-
MARGAGLIO DANIELE	627		-	-	-	-	-	-	-	-
DE CARLO BIAGIO	554		-	-	-	-	-	-	-	-
COLANIS MARIA GRAZIA	921		-	-	-	-	-	-	-	-
GORETTI ALESSANDRO	284		-	-	-	-	-	-	-	-

Legenda:

1: Destinazione dell'utile dell'esercizio 2: Determinazione del numero dei componenti il Consiglio di Sorveglianza 3: Nomina del Consiglio di Sorveglianza 4a: Nomina del Presidente del Consiglio di Sorveglianza 4b: Nomina dei Vice Presidenti del Consiglio di Sorveglianza 5: Compenso dei componenti del Consiglio di Sorveglianza 6: Politiche di remunerazione dei Consiglieri di Gestione 7: Piano di incentivazione di lungo termine basato su strumenti finanziari

ELENCO PARTECIPANTI

NOMINATIVO PARTECIPANTE DELEGANTI E RAPPRESENTATI	Parziale	Totale	ASSENTI ALLE VOTAZIONI (=X)							
			1	2	3	4a	4b	5	6	7
FAVERO MASSIMO	184		-	-	-	-	-	-	-	-
MESTRONI EMANUELE	627		-	-	-	-	-	-	-	-
FADONE STEFANO	276		-	-	-	-	-	-	-	-
SANDRUVI ALESSIA	92		-	-	-	-	-	-	-	-
BASSI GIOVANNI	835		-	-	-	-	-	-	-	-
AZZOLINI GIOVANNI BATTISTA	417		-	-	-	-	-	-	-	-
MIANI STEFANO	184		-	-	-	-	-	-	-	-
PRIMITERRA LORENA	553		-	-	-	-	-	-	-	-
BIANCHI DISSETTE MARIO	467		-	-	-	-	-	-	-	-
SZOKE JULIANA	417		-	-	-	-	-	-	-	-
BESTONZO THOMAS	93		-	-	-	-	-	-	-	-
GAZZI FABIO	124		-	-	-	-	-	-	-	-
GERBI ANTONELLA	812		-	-	-	-	-	-	-	-
SALVETTI CARLO	1.133		-	-	-	-	-	-	-	-
CHERINI CORRADO	627		-	-	-	-	-	-	-	-
FORNASARO PAOLO	184		-	-	-	-	-	-	-	-
GREGORI DEJAN	417		-	-	-	-	-	-	-	-
RODINIS GIANFRANCO	417		-	-	-	-	-	-	-	-
VOLPONI GIAN CARLO	835		-	-	-	-	-	-	-	-
CALVINO MAURIZIO	417		-	-	-	-	-	-	-	-
VASCOTTO FULVIA	1.133		-	-	-	-	-	-	-	-
FRASCAROLI FABRIZIO	417		-	-	-	-	-	-	-	-
MICHELETTI GIANCARLO	233		-	-	-	-	-	-	-	-
VAILATI EGIDIO GIUSEPPE	3.017		-	-	-	-	-	-	-	-
BRANDI MINA	276		-	-	-	-	-	-	-	-
SALVESTRI MARIA CLAUDIA	184		-	-	-	-	-	-	-	-
CAPANNA MARCO	417		-	-	-	-	-	-	-	-
FRANCO GIUSEPPE	184		-	-	-	-	-	-	-	-
LA ROCCA BARBARA	787		-	-	-	-	-	-	-	-
LACCONI ROBERTO	368		-	-	-	-	-	-	-	-
QUAGLIANI PAOLO	627		-	-	-	-	-	-	-	-
PARRANO LAURA	184		-	-	-	-	-	-	-	-
SCORDAMAGLIA CRISTINA	417		-	-	-	-	-	-	-	-
PAOLETTI GIORGIO	4.554		-	-	-	-	-	-	-	-
ORSILLO ALESSANDRO	627		-	-	-	-	-	-	-	-
CHIRICILLI TIBERIO	554		-	-	-	-	-	-	-	-
CIPRIANI CARLO	2.205		-	-	-	-	-	-	-	-

Legenda:

1: Destinazione dell'utile dell'esercizio 2: Determinazione del numero dei componenti il Consiglio di Sorveglianza 3: Nomina del Consiglio di Sorveglianza 4a: Nomina del Presidente del Consiglio di Sorveglianza 4b: Nomina dei Vice Presidenti del Consiglio di Sorveglianza 5: Compenso dei componenti del Consiglio di Sorveglianza 6: Politiche di remunerazione dei Consiglieri di Gestione 7: Piano di incentivazione di lungo termine basato su strumenti finanziari

ELENCO PARTECIPANTI

NOMINATIVO PARTECIPANTE DELEGANTI E RAPPRESENTATI COLABIANCHI ANDREINA GIOVANNA	ASSENTI ALLE VOTAZIONI (=X)							
	1	2	3	4a	4b	5	6	7
SPAGNOLO GRAZIA	-	-	-	-	-	-	-	-
POLZONETTI GIORGIO	-	-	-	-	-	-	-	-
FRESCHI ROSANNA	-	-	-	-	-	-	-	-
VALERI MARIA ROSARIA	-	-	-	-	-	-	-	-
LORENTZ PATRIZIO	-	-	-	-	-	-	-	-
BARTOLAZZI OTELO	-	-	-	-	-	-	-	-
MORETTI ROBERTA	-	-	-	-	-	-	-	-
GUIDONI FABRIZIO	-	-	-	-	-	-	-	-
MANDOLIDO ERNESTO MARIA	-	-	-	-	-	-	-	-
MANCINI GIUSEPPE	-	-	-	-	-	-	-	-
BAZZO GIANROMOLO	-	-	-	-	-	-	-	-
BERSELLI GIUSEPPE GAETANO	-	-	-	-	-	-	-	-
LUCIANO RAFAELLA	-	-	-	-	-	-	-	-
DE CICCIO STEFANIA	-	-	-	-	-	-	-	-
DELMONTE DANILO	-	-	-	-	-	-	-	-
VICINO CARLO EGIDIO	-	-	-	-	-	-	-	-
ROSSI MARCELLA	-	-	-	-	-	-	-	-
MASTRANGELO NADIA	-	-	-	-	-	-	-	-
FRANCOLINI PAOLA	-	-	-	-	-	-	-	-
PALOMBO GABRIELLA	-	-	-	-	-	-	-	-
PAGNOTTA DANIELA	-	-	-	-	-	-	-	-
DAMIANI FEDERICA	-	-	-	-	-	-	-	-
BOCA ROBERTA	-	-	-	-	-	-	-	-
MICHETTI MARIA ANTONIETTA	-	-	-	-	-	-	-	-
CARBONATI CLAUDIO MARIA	-	-	-	-	-	-	-	-
ALIMONTI MAURIZIO	-	-	-	-	-	-	-	-
NAPPI ANTONELLA	-	-	-	-	-	-	-	-
DE ANGELIS SILVANO	-	-	-	-	-	-	-	-
NOVELLI LUDOVICA	-	-	-	-	-	-	-	-
BRUSCHI MARCO	-	-	-	-	-	-	-	-
PIOTTI PIERO ERMINIO	-	-	-	-	-	-	-	-
GAGGERO SILVIA	-	-	-	-	-	-	-	-
ABBA DANIELA	-	-	-	-	-	-	-	-
CAMPAGNA VINCENZINA	-	-	-	-	-	-	-	-
SCOVINO TIZIANA	-	-	-	-	-	-	-	-
GUARDASCIONE GELSOMINA	-	-	-	-	-	-	-	-
	Parziale							
	627							
	954							
	3.627							
	812							
	554							
	554							
	812							
	184							
	417							
	997							
	554							
	509							
	417							
	554							
	417							
	417							
	368							
	1.209							
	417							
	184							
	276							
	276							
	554							
	812							
	812							
	400							
	1.068							
	184							
	124							
	971							
	523							
	554							
	417							
	1.133							
	417							
	417							
	368							
	Totale							

Legenda:

1: Destinazione dell'utile dell'esercizio 2: Determinazione del numero dei componenti il Consiglio di Sorveglianza 3: Nomina del Consiglio di Sorveglianza 4a: Nomina del Presidente del Consiglio di Sorveglianza 4b: Nomina dei Vice Presidenti del Consiglio di Sorveglianza 5: Compenso dei componenti del Consiglio di Sorveglianza 6: Politiche di remunerazione dei Consiglieri di Gestione 7: Piano di incentivazione di lungo termine basato su strumenti finanziari

ELENCO PARTECIPANTI

NOMINATIVO PARTECIPANTE DELEGANTI E RAPPRESENTATI	Parziale	Totale	ASSENTI ALLE VOTAZIONI (=X)														
			1	2	3	4a	4b	5	6	7							
LEPORE GENNARO	554		-	-	-	-	-	-	-	-	-	-	-	-	-	-	-
GUARNERI RITA	417		-	-	-	-	-	-	-	-	-	-	-	-	-	-	-
BETTONI ALBERTO	417		-	-	-	-	-	-	-	-	-	-	-	-	-	-	-
POLONINI SAVINO	417		-	-	-	-	-	-	-	-	-	-	-	-	-	-	-
ROSSI ALESSANDRA	184		-	-	-	-	-	-	-	-	-	-	-	-	-	-	-
TIGANI MARINA	184		-	-	-	-	-	-	-	-	-	-	-	-	-	-	-
SANDONATO MARIA	554		-	-	-	-	-	-	-	-	-	-	-	-	-	-	-
DE SANTIS FAUSTO	184		-	-	-	-	-	-	-	-	-	-	-	-	-	-	-
GIUNTA FRANCESCO	1.476		-	-	-	-	-	-	-	-	-	-	-	-	-	-	-
MARTINIELLO GIANLUCA	627		-	-	-	-	-	-	-	-	-	-	-	-	-	-	-
ALLEGRI FULVIA	276		-	-	-	-	-	-	-	-	-	-	-	-	-	-	-
REMIGI FABIO	417		-	-	-	-	-	-	-	-	-	-	-	-	-	-	-
REALE ANGELO	1.300		-	-	-	-	-	-	-	-	-	-	-	-	-	-	-
VESTINI LUIGI	3.108		-	-	-	-	-	-	-	-	-	-	-	-	-	-	-
CAMPANALE VINCENZO	124		-	-	-	-	-	-	-	-	-	-	-	-	-	-	-
GUIDA ANNA	3.417		-	-	-	-	-	-	-	-	-	-	-	-	-	-	-
ORSINI RAFFAELLA	1.133		-	-	-	-	-	-	-	-	-	-	-	-	-	-	-
PORFIRI VALERIO	334		-	-	-	-	-	-	-	-	-	-	-	-	-	-	-
SPINA PETRONILLA	417		-	-	-	-	-	-	-	-	-	-	-	-	-	-	-
MISSORI GIORGIA	417		-	-	-	-	-	-	-	-	-	-	-	-	-	-	-
GIULI MAURIZIO	2.267		-	-	-	-	-	-	-	-	-	-	-	-	-	-	-
	300.811		-	-	-	-	X	X	X	X	X	X	X	X	X	X	X
CASSINELLI GERMANO	11.000		-	-	-	-	-	-	-	-	-	-	-	-	-	-	-
CASTIGLIONE ANNA	1.611		-	-	-	-	-	-	-	-	-	-	-	-	-	-	-
CASUALE GIOVANNI	460		-	-	-	-	X	X	X	X	X	X	X	X	X	X	X
CATALANO SALVATORE	0		-	-	-	-	-	-	-	-	-	-	-	-	-	-	-
- IN RAPPRESENTANZA DI			-	-	-	-	-	-	-	-	-	-	-	-	-	-	-
ANIMA SGR SPA ITALIA	4.000.000		-	-	-	-	-	-	-	-	-	-	X	X	X	X	X
ANIMA SGR SPA VISCONTEO	700.000		-	-	-	-	-	-	-	-	-	-	X	X	X	X	X
ANIMA SGR SPA SFORZESCO	300.000		-	-	-	-	-	-	-	-	-	-	X	X	X	X	X
ANIMA SGR SPA EUROPA	1.700.000		-	-	-	-	-	-	-	-	-	-	X	X	X	X	X
ANIMA SGR SPA MIX	250.000		-	-	-	-	-	-	-	-	-	-	X	X	X	X	X
ANIMA SGR SPA EUROLAND	250.000		-	-	-	-	-	-	-	-	-	-	X	X	X	X	X
ANIMA SGR SPA INIZIATIVA EUROPA	100.000		-	-	-	-	-	-	-	-	-	-	X	X	X	X	X

Legenda:

1: Destinazione dell'utile dell'esercizio 2: Determinazione del numero dei componenti il Consiglio di Sorveglianza 3: Nomina del Consiglio di Sorveglianza 4a: Nomina del Presidente del Consiglio di Sorveglianza 4b: Nomina dei Vice Presidenti del Consiglio di Sorveglianza 5: Compenso dei componenti del Consiglio di Sorveglianza 6: Politiche di remunerazione dei Consiglieri di Gestione 7: Piano di incentivazione di lungo termine basato su strumenti finanziari

ELENCO PARTECIPANTI

NOMINATIVO PARTECIPANTE DELEGANTI E RAPPRESENTATI	Parziale	Totale	ASSENTI ALLE VOTAZIONI (=X)									
			1	2	3	4a	4b	5	6	7		
CAVIGLIA SERAFINO - PER DELEGA DI CAVIGLIA CLAUDIA	1.869	1.869	-	-	X	X	X	X	X	X	X	X
CERRI DARIO	835	835	-	X	-	X	X	X	X	X	X	X
CERRUTI ANNALISA	10	10	X	X	X	X	X	X	X	X	X	X
CHIABOTTO PAOLO MARCO ORESTE	2	2	X	X	X	X	X	X	X	X	X	X
CIGAINA ELISABETTA	487	487	-	-	-	X	X	X	X	X	X	X
CIGAINA GIORGIO - PER DELEGA DI	88.658	88.658	-	-	-	X	X	X	X	X	X	X
CIGAINA LORENZO	487	487	-	-	-	X	X	X	X	X	X	X
CIGAINA MARCO	500	500	-	-	-	X	X	X	X	X	X	X
CIRRI FRANCA	12.356.116	89.645	-	-	-	-	-	-	X	X	X	X
CIVALLERI ROBERTO	1.000	12.356.116	X	X	X	X	X	X	X	X	X	X
CIZANO FRANCESCO	554	1.000	-	X	X	X	X	X	X	X	X	X
CODAZZI SIMONA - PER DELEGA DI	2.000	554	-	-	-	-	-	-	-	-	-	-
UNIONE FIDUCIARIA SPA	3.812.992	3.812.992	-	-	-	-	-	-	-	-	-	-
FONTANA LUIGI	1.600.000	1.600.000	-	-	-	-	-	-	-	-	-	-
FONTANA LORIS	621.500	621.500	-	-	-	-	-	-	-	-	-	-
COLASANTO ANGELA	1.698	6.036.492	X	X	X	X	X	X	X	X	X	X
COLLI UMBERTO - PER DELEGA DI	0	1.698	-	-	-	-	-	-	-	-	-	-
FONTANA MIRELLA	240.000	240.000	-	-	-	-	-	-	-	-	-	-
VELLA CARLO	1.950	1.950	-	-	-	-	-	-	-	-	-	-
BOSANI CARLO	10.000	10.000	-	-	-	-	-	-	-	-	-	-
BONVINI GIORGIO ALDO MARIO	42.000	42.000	-	-	-	-	-	-	-	-	-	-

Legenda:

1: Destinazione dell'utile dell'esercizio 2: Determinazione del numero dei componenti il Consiglio di Sorveglianza 3: Nomina del Consiglio di Sorveglianza 4a: Nomina del Presidente del Consiglio di Sorveglianza 4b: Nomina dei Vice Presidenti del Consiglio di Sorveglianza 5: Compenso dei componenti del Consiglio di Sorveglianza 6: Politiche di remunerazione dei Consiglieri di Gestione 7: Piano di incentivazione di lungo termine basato su strumenti finanziari

ELENCO PARTECIPANTI

NOMINATIVO PARTECIPANTE DELEGANTI E RAPPRESENTATI	Parziale	Totale	ASSENTI ALLE VOTAZIONI (=X)							
			1	2	3	4a	4b	5	6	7
TROLESE LUIGI	20.000		-	-	-	-	-	-	-	-
CIMA ANNA	17.886		-	-	-	-	-	-	-	-
FIGLIE DELLA PRESENTAZIONE DI MARIA SANTISSIMA AL TEMPIO	16.353		-	-	-	-	-	-	-	-
FONDAZIONE G. E. C. GIROLA ED IDA STUCCHI ONLUS	94.208		-	-	-	-	-	-	-	-
DEGANI LUCA ENRICO	5.000		-	-	-	-	-	-	-	-
BURGAY FINANZIARIA SRL	110.000		-	-	-	-	-	-	-	-
MOITTA VIRGINIO	42.000		-	-	-	-	-	-	-	-
DE PONTI SERGIO	10.281		-	-	-	-	-	-	-	-
PELLEGRINO VITO FRANCESCO	9.910		-	-	-	-	-	-	-	-
PRUSSO FLAVIO	50.000		-	-	-	-	-	-	-	-
BORRONI GIUSEPPE	10.000		-	-	-	-	-	-	-	-
DI MURO GRAZIELLA	10.000		-	-	-	-	-	-	-	-
BIGUZZI CAMILLA	20.000		-	-	-	-	-	-	-	-
PEREGO ORLANDO	10.000		-	-	-	-	-	-	-	-
GORGOGNONE FERDINANDO	39.479		-	-	-	-	-	-	-	-
GORGOGNONE ANDREA	41.501		-	-	-	-	-	-	-	-
GORGOGNONE FAUSTA ANGELA	47.284		-	-	-	-	-	-	-	-
VANOLI PAOLO	28.000		-	-	-	-	-	-	-	-
DI NUNNO PAOLO LEONARDO	100.000		-	-	-	-	-	-	-	-
PISCITELLO ELISA	10.000		-	-	-	-	-	-	-	-
PENZO RINALDO	60.000		-	-	-	-	-	-	-	-
MASPERO LUIGI	10.000		-	-	-	-	-	-	-	-
SELVA RICCARDO	10.000		-	-	-	-	-	-	-	-
COLOMBO ALESSANDRO	17.500		-	-	-	-	-	-	-	-
MAGIA IN BICI SPA	21.000		-	-	-	-	-	-	-	-
BERTANI ALESSANDRO	30.000		-	-	-	-	-	-	-	-
GEORGES KAMIL	28.500		-	-	-	-	-	-	-	-
GARAVAGLIA ANGELO	10.000		-	-	-	-	-	-	-	-
JANNELLO FILIPPO MARIA	31.897		-	-	-	-	-	-	-	-
DEGRASSI PAOLA FRANCESCA	18.690		-	-	-	-	-	-	-	-
BILNCERI GESUALDO	300		-	-	-	-	-	-	-	-
JANNELLO GIULIA MARIA GIOVANNA	43.298		-	-	-	-	-	-	-	-
PICARELLA GIOVANNI	35		-	-	-	-	-	-	-	-
CARIOLA SALVATORE	74		-	-	-	-	-	-	-	-
INGHILTERRA GIUSEPPE	460		-	-	-	-	-	-	-	-
INGHILTERRA SALVATORE	354		-	-	-	-	-	-	-	-
ROMANO MICHELANGELO	10.000		-	-	-	-	-	-	-	-

Legenda:

1: Destinazione dell'utile dell'esercizio 2: Determinazione del numero dei componenti il Consiglio di Sorveglianza 3: Nomina del Consiglio di Sorveglianza 4a: Nomina del Presidente del Consiglio di Sorveglianza 4b: Nomina dei Vice Presidenti del Consiglio di Sorveglianza 5: Compenso dei componenti del Consiglio di Sorveglianza 6: Politiche di remunerazione dei Consiglieri di Gestione 7: Piano di incentivazione di lungo termine basato su strumenti finanziari

ELENCO PARTECIPANTI

NOMINATIVO PARTECIPANTE DELEGANTI E RAPPRESENTATI	ASSENTI ALLE VOTAZIONI (=X)								
	1	2	3	4a	4b	5	6	7	
BONGIOVANNI FRANCESCO	-	-	-	-	-	-	-	-	
FONDAZIONE PIERFRANCO E LUISA MARIANI ONLUS	-	-	-	-	-	-	-	-	
AMATO MARIA	-	-	-	-	-	-	-	-	
MARINO GIUSEPPE	-	-	-	-	-	-	-	-	
RIZZO GIUSEPPE	-	-	-	-	-	-	-	-	
COSENTINO GIUSEPPE	-	-	-	-	-	-	-	-	
ALEO ANGELO	-	-	-	-	-	-	-	-	
MESSINA GIUSEPPE	-	-	-	-	-	-	-	-	
POGLIESE ANTONIO	-	-	-	-	-	-	-	-	
DI NATALE CARMELO	-	-	-	-	-	-	-	-	
GIULIETTA ROSARIO	-	-	-	-	-	-	-	-	
OLIVERI GASPARE	-	-	-	-	-	-	-	-	
FELTRINELLI CARLO FITZGERALD	-	-	-	-	-	-	-	-	
MARINO MARIO	-	-	-	-	-	-	-	-	
VELLA GIACOMO	-	-	-	-	-	-	-	-	
FINOCCHIARO CONCETTO	-	-	-	-	-	-	-	-	
CIPRIANO CARMELA	-	-	-	-	-	-	-	-	
DI MAURO CONCETTO	-	-	-	-	-	-	-	-	
FIGUERA VINCENZO	-	-	-	-	-	-	-	-	
DI MAURO SEBASTIANO	-	-	-	-	-	-	-	-	
MULA ALBERTO	-	-	-	-	-	-	-	-	
D'ARRIGO MICHELE	-	-	-	-	-	-	-	-	
NEGRI MARCO GIANPAOLO	-	-	-	-	-	-	-	-	
MAGNOCAVALLO ANTONIO LODOVICO	-	-	-	-	-	-	-	-	
ORIO GEREMIA	-	-	-	-	-	-	-	-	
ORIO FRANCESCO	-	-	-	-	-	-	-	-	
SEVAROLI GIOVANNA	-	-	-	-	-	-	-	-	
AIROLDI ANTONIO	-	-	-	-	-	-	-	-	
GEROSA GIUSEPPE	-	-	-	-	-	-	-	-	
PEDRONCELLI GIOVANNI	-	-	-	-	-	-	-	-	
ANDRINI ALBERTO	-	-	-	-	-	-	-	-	
AIROLDI CRISTINA	-	-	-	-	-	-	-	-	
MONGA ROSANNA	-	-	-	-	-	-	-	-	
BOSISIO GIANMARCO	-	-	-	-	-	-	-	-	
APERTA SICAV	-	-	-	-	-	-	-	-	
HADINGER GERTRUDE	-	-	-	-	-	-	-	-	
ANGARONI ANTONIO	-	-	-	-	-	-	-	-	
	Parziale	Totale							
	500	1	2	3	4a	4b	5	6	7
	25.000	-	-	-	-	-	-	-	-
	2.224	-	-	-	-	-	-	-	-
	233	-	-	-	-	-	-	-	-
	8.000	-	-	-	-	-	-	-	-
	4.891	-	-	-	-	-	-	-	-
	1.558	-	-	-	-	-	-	-	-
	1.000	-	-	-	-	-	-	-	-
	8.500	-	-	-	-	-	-	-	-
	1.600	-	-	-	-	-	-	-	-
	120.000	-	-	-	-	-	-	-	-
	10.000	-	-	-	-	-	-	-	-
	17.000	-	-	-	-	-	-	-	-
	1.000	-	-	-	-	-	-	-	-
	536	-	-	-	-	-	-	-	-
	61.000	-	-	-	-	-	-	-	-
	50.000	-	-	-	-	-	-	-	-
	43.000	-	-	-	-	-	-	-	-
	11.000	-	-	-	-	-	-	-	-
	10.000	-	-	-	-	-	-	-	-
	500	-	-	-	-	-	-	-	-
	400	-	-	-	-	-	-	-	-
	15.627	-	-	-	-	-	-	-	-
	10.000	-	-	-	-	-	-	-	-
	215.020	-	-	-	-	-	-	-	-
	52.829	-	-	-	-	-	-	-	-
	67.829	-	-	-	-	-	-	-	-
	2.000	-	-	-	-	-	-	-	-
	2.000	-	-	-	-	-	-	-	-
	9.000	-	-	-	-	-	-	-	-
	2.526	-	-	-	-	-	-	-	-
	300	-	-	-	-	-	-	-	-
	2.100	-	-	-	-	-	-	-	-
	7.112	-	-	-	-	-	-	-	-
	887.000	-	-	-	-	-	-	-	-
	9.000	-	-	-	-	-	-	-	-
	15.000	-	-	-	-	-	-	-	-

Legenda:

1: Destinazione dell'utile dell'esercizio 2: Determinazione del numero dei componenti il Consiglio di Sorveglianza 3: Nomina del Consiglio di Sorveglianza 4a: Nomina del Presidente del Consiglio di Sorveglianza 4b: Nomina dei Vice Presidenti del Consiglio di Sorveglianza 5: Compenso dei componenti del Consiglio di Sorveglianza 6: Politiche di remunerazione dei Consiglieri di Gestione 7: Piano di incentivazione di lungo termine basato su strumenti finanziari

ELENCO PARTECIPANTI

NOMINATIVO PARTECIPANTE DELEGANTI E RAPPRESENTATI	Parziale	Totale	ASSENTI ALLE VOTAZIONI (=X)							
			1	2	3	4a	4b	5	6	7
MATTABONI GIUSEPPE	11.000		-	-	-	-	-	-	-	-
ANDREOSSÌ GIANCARLO	20.000		-	-	-	-	-	-	-	-
LEONI RENATO	15.050		-	-	-	-	-	-	-	-
PANZERI SILVANO	10.611		-	-	-	-	-	-	-	-
MALINVERNO DANIELE	3.000		-	-	-	-	-	-	-	-
COLOMBO UGO	5		-	-	-	-	-	-	-	-
MERRA ANNA CARLA	300		-	-	-	-	-	-	-	-
PIAZZA GIUSEPPE	230		-	-	-	-	-	-	-	-
CIARDO ENZA	350		-	-	-	-	-	-	-	-
RADICE ALBERTO	351		-	-	-	-	-	-	-	-
CALINI MARCO	1.000		-	-	-	-	-	-	-	-
MONTALBETTI ANNAMARIA	1.600		-	-	-	-	-	-	-	-
BERTOLIN ANNAMARIA	2.000		-	-	-	-	-	-	-	-
VALISI PATRIZIA	3.000		-	-	-	-	-	-	-	-
DREES ELSA	4.000		-	-	-	-	-	-	-	-
GANDOLA LUCA BERNHARD	4.000		-	-	-	-	-	-	-	-
MOGAVERO FRANCESCO	6.000		-	-	-	-	-	-	-	-
SIMONTACCHI SERGIO	8.000		-	-	-	-	-	-	-	-
SPITALIERI STEFANO	9.829		-	-	-	-	-	-	-	-
ALI CINZIA	12.600		-	-	-	-	-	-	-	-
VALLINI LAURA	20.000		-	-	-	-	-	-	-	-
ALFIERI LODOVICO	20.971		-	-	-	-	-	-	-	-
NOVA GRAZIANA	22.519		-	-	-	-	-	-	-	-
DE VINCENZI VITTORIO	84.000		-	-	-	-	-	-	-	-
CONFORTOLA FERRUCCIO	90.000		-	-	-	-	-	-	-	-
CORBETTA PAOLO	130.000		-	-	-	-	-	-	-	-
GERONIMI LINO STEFANO	11.490		-	-	-	-	-	-	-	-
MARICONTI ROBERTO	1.200		-	-	-	-	-	-	-	-
PANDINI MARCO LUIGI	4.000		-	-	-	-	-	-	-	-
VENTURA GIUSEPPE	20.000		-	-	-	-	-	-	-	-
SALA DAVIDE	9.018		-	-	-	-	-	-	-	-
REPOSSINI ROSALINDA	5.000		-	-	-	-	-	-	-	-
SASELLA MARGHERITA	6.050		-	-	-	-	-	-	-	-
BARZAGHI ANGELO GABRIELE	20.000		-	-	-	-	-	-	-	-
VINCENTI MARINELLA	12.000		-	-	-	-	-	-	-	-
CORTI ANNAMARIA	7.000		-	-	-	-	-	-	-	-

Legenda:

1: Destinazione dell'utile dell'esercizio 2: Determinazione del numero dei componenti il Consiglio di Sorveglianza 3: Nomina del Consiglio di Sorveglianza 4a: Nomina del Presidente del Consiglio di Sorveglianza 4b: Nomina dei Vice Presidenti del Consiglio di Sorveglianza 5: Compenso dei componenti del Consiglio di Sorveglianza 6: Politiche di remunerazione dei Consiglieri di Gestione 7: Piano di incentivazione di lungo termine basato su strumenti finanziari

ELENCO PARTECIPANTI

NOMINATIVO PARTECIPANTE DELEGANTI E RAPPRESENTATI	Parziale	Totale	ASSENTI ALLE VOTAZIONI (=X)															
			1	2	3	4a	4b	5	6	7								
PUGNAGHI CRISTINA	10.000		-	-	-	-	-	-	-	-	-	-	-	-	-	-	-	-
CRESPI LUIGI	8.725		-	-	-	-	-	-	-	-	-	-	-	-	-	-	-	-
CRESPI CARLO	53.341		-	-	-	-	-	-	-	-	-	-	-	-	-	-	-	-
CHIARONI GIORGIO	3.000		-	-	-	-	-	-	-	-	-	-	-	-	-	-	-	-
REDA VINCENZO	8.000		-	-	-	-	-	-	-	-	-	-	-	-	-	-	-	-
GHISLANZONI GIANDIONIGI	300.000		-	-	-	-	-	-	-	-	-	-	-	-	-	-	-	-
ARCIONI ALESSANDRO	42.468		-	-	-	-	-	-	-	-	-	-	-	-	-	-	-	-
BOLIS ELENA	15.000		-	-	-	-	-	-	-	-	-	-	-	-	-	-	-	-
PENSA ELSA	15.000		-	-	-	-	-	-	-	-	-	-	-	-	-	-	-	-
ALDE' ANNA MARIA	6.230		-	-	-	-	-	-	-	-	-	-	-	-	-	-	-	-
PAZZINI GIUSTINA	5.000		-	-	-	-	-	-	-	-	-	-	-	-	-	-	-	-
GANDOLA MARCO	4.000		-	-	-	-	-	-	-	-	-	-	-	-	-	-	-	-
GANDOLA SERGIO	4.000		-	-	-	-	-	-	-	-	-	-	-	-	-	-	-	-
ORIO ELENA	109.271		-	-	-	-	-	-	-	-	-	-	-	-	-	-	-	-
BONAVERA PAOLA	20.000	4.151.799	-	-	-	-	-	-	-	-	-	-	-	-	-	-	-	-
COMBA FRANCO	9.345	9.345	X	X	X	X	X	X	X	X	X	X	X	X	X	X	X	X
COMBA PAOLO	1.557	1.557	X	X	X	X	X	X	X	X	X	X	X	X	X	X	X	X
COMBA SILVIA	1.713	1.713	X	X	X	X	X	X	X	X	X	X	X	X	X	X	X	X
CONTE GIUSEPPE	10	10	-	-	-	X	X	X	X	X	X	X	X	X	X	X	X	X
CONTI ROSA	500	500	X	X	X	X	X	X	X	X	X	X	X	X	X	X	X	X
COPPO ROMANO	100	100	X	X	X	X	X	X	X	X	X	X	X	X	X	X	X	X
CORRADETTI ROBERTO	40.000	40.000	X	X	X	X	X	X	X	X	X	X	X	X	X	X	X	X
CORRIDORI ALBERTO - PER DELEGA DI	0	0	-	-	-	-	-	-	-	-	-	-	-	-	-	-	-	-
SOCIETA' REALE MUTUA DI ASSICURAZIONI SPA	9.338.440	9.338.440	-	-	-	-	X	X	X	X	X	X	X	X	X	X	X	X
COSTELLI GIUSEPPE	10.000	10.000	X	X	X	X	X	X	X	X	X	X	X	X	X	X	X	X
COZZI GUIDO - PER DELEGA DI	4.000	10.000	-	-	-	X	X	X	X	X	X	X	X	X	X	X	X	X

Legenda:

1: Destinazione dell'utile dell'esercizio 2: Destinazione del numero dei componenti il Consiglio di Sorveglianza 3: Nomina del Consiglio di Sorveglianza 4a: Nomina del Presidente del Consiglio di Sorveglianza 4b: Nomina dei Vice Presidenti del Consiglio di Sorveglianza 5: Compenso dei componenti del Consiglio di Sorveglianza 6: Politiche di remunerazione dei Consiglieri di Gestione 7: Piano di incentivazione di lungo termine basato su strumenti finanziari

ELENCO PARTECIPANTI

NOMINATIVO PARTECIPANTE DELEGANTI E RAPPRESENTATI FRIGERIO GIULIANA	Parziale	Totale	ASSENTI ALLE VOTAZIONI (=X)									
			1	2	3	4a	4b	5	6	7		
CRAPELLI ROBERTO - PER DELEGA DI CREDIT AGRICOLE SA	592.466.618	592.466.618	-	-	-	-	-	-	-	-	-	-
CROCILLA MICHELE	5.000	5.000	X	X	X	X	X	X	X	X	X	X
CROSETTO VITO MARIA	1.000	1.000	-	-	-	-	-	X	X	X	-	-
CUCCURESE GIUSEPPE	115.076	115.076	-	-	-	-	-	-	-	-	-	-
CULLINO EZIO	1.633	1.633	-	-	-	-	-	-	-	-	-	X
D'AGOSTINI LIONELLO - PER DELEGA DI COMPAGNO ELENA	870	870	-	-	-	-	-	-	-	-	-	X
POSOCCO ALBERTO - IN RAPPRESENTANZA DI FONDAZIONE CASSA DI RISPARMIO DI UDINE E PORDENONE	3.246	3.246	-	-	-	-	-	-	-	-	-	X
D'AMODIO FRANCESCO	78.123.256	78.123.256	-	-	-	-	-	-	-	-	-	X
D'ATRI STELLA - IN RAPPRESENTANZA DI INVESTIMENTI SUD ITALIA SRL D&C GOVERNANCE SRL	2.682	2.682	X	X	X	X	X	X	X	X	X	X
D'ARCO PAOLO - PER DELEGA DI D'ARCO VITO	0	0	-	-	-	-	-	-	-	-	-	-
DAFFUNCHIO CLAUDIA	17	17	X	X	X	X	X	X	X	X	X	X
DALLA NOCE GABRIELE - PER DELEGA DI ALLEANZA TORO SPA GENERALI VIE FRANCE 2	1	1	X	X	X	X	X	X	X	X	X	X
	0	0	-	-	-	-	-	-	-	-	-	-
	27.000	27.000	-	-	-	-	-	X	X	X	X	X
	7.923	7.923	X	X	X	X	X	X	X	X	X	X
	0	0	-	-	-	-	-	-	-	-	-	-
	230.708.480	230.708.480	-	-	-	-	-	-	-	-	-	-
	2.850.582	2.850.582	-	-	-	-	-	-	-	-	-	-

Legenda:

1: Destinazione dell'utile dell'esercizio 2: Determinazione del numero dei componenti il Consiglio di Sorveglianza 3: Nomina del Consiglio di Sorveglianza 4a: Nomina del Presidente del Consiglio di Sorveglianza 4b: Nomina dei Vice Presidenti del Consiglio di Sorveglianza 5: Compenso dei componenti del Consiglio di Sorveglianza 6: Politiche di remunerazione dei Consiglieri di Gestione 7: Piano di incentivazione di lungo termine basato su strumenti finanziari

ELENCO PARTECIPANTI

NOMINATIVO PARTECIPANTE	Parziale	Totale	ASSENTI ALLE VOTAZIONI (=X)							
			1	2	3	4a	4b	5	6	7
DELEGANTI E RAPPRESENTATI			-	-	-	-	-	-	-	-
GENERALI VIE RETRAITE	7.585.859		-	-	-	-	-	-	-	-
GENERALI VERSICHERUNG AG (A)	26.581.990		-	-	-	-	-	-	-	-
GENERTELLIFE SPA	18.783.581		-	-	-	-	-	-	-	-
AACHENMUENCHENER LEBENSVERSICHERUNG AG	7.251.452		-	-	-	-	-	-	-	-
CENTRAL KRANKENVERSICHERUNG	4.452.230		-	-	-	-	-	-	-	-
COSMOS LEBENSVERSICHERUNG	3.585.768		-	-	-	-	-	-	-	-
GENERALI VERSICHERUNG AG (D)	3.346.158		-	-	-	-	-	-	-	-
AACHENMUENCHENER VERSICHERUNG AG	2.000.000		-	-	-	-	-	-	-	-
GENERALI LV NV	778.750		-	-	-	-	-	-	-	-
ASSICURAZIONI GENERALI SPA	156.912.912		-	-	-	-	-	-	-	-
GENERTEL SPA	311.500		-	-	-	-	-	-	-	-
ESTRELLA	220.428		-	-	-	-	-	-	-	-
ESTRELLA FP IV	52.479		-	-	-	-	-	-	-	-
ESTRELLA FP II	46.361		-	-	-	-	-	-	-	-
BANCO VITALICIO	215.161		-	-	-	-	-	-	-	-
VITALICIO FP	102.010		-	-	-	-	-	-	-	-
VITALICIO II FP	71.407		-	-	-	-	-	-	-	-
VITALICIO IV FP	44.406		-	-	-	-	-	-	-	-
FATA ASSICURAZIONI DANNI SPA	65.425		-	-	-	-	-	-	-	-
INTESA VITA SPA	58.917		-	-	-	-	-	-	-	-
INA ASSITALIA SPA	65.595.819		-	-	-	-	-	-	-	-
FATA VITA SPA	16.700		-	-	-	-	-	-	-	-
BANCA GENERALI SPA	161		-	-	-	-	-	-	-	-
GENERALI VIE EPARGNE	6.479.914		-	-	-	-	-	-	-	-
GENERALI VIE EURO EPARGNE	14.205.828		-	-	-	-	-	-	-	-
GENERALI VIE EURO HORIZON	950.194		-	-	-	-	-	-	-	-
GENERALI VIE EX-PRUDENCE VIE	155.750		-	-	-	-	-	-	-	-
GENERALI VIE FONDS GENERAL ASS	16.877.766		-	-	-	-	-	-	-	-
GENERALI VIE FONDS PROPRES	14.252.911		-	-	-	-	-	-	-	-
DE AMBROGGIO FRANCO	584.560.899		-	-	-	-	-	-	-	-
	20.100		-	-	-	-	X	X	X	X
DE BORTOLI ANNA MARIA	20.100		-	-	-	-	-	-	-	-
	2.180		-	-	-	-	-	-	-	-
DE NICOLA MAURO	2.180		-	-	-	-	-	-	-	-
- PER DELEGA DI	0		-	-	-	-	-	-	-	-
UNIONE DI BANCHE ITALIANE SCPA - UBI BANCA	140.167.610		-	-	-	-	-	-	-	-

Legenda:

1: Destinazione dell'utile dell'esercizio 2: Determinazione del numero dei componenti il Consiglio di Sorveglianza 3: Nomina del Consiglio di Sorveglianza 4a: Nomina del Presidente del Consiglio di Sorveglianza 4b: Nomina dei Vice Presidenti del Consiglio di Sorveglianza 5: Compenso dei componenti del Consiglio di Sorveglianza 6: Politiche di remunerazione dei Consiglieri di Gestione 7: Piano di incentivazione di lungo termine basato su strumenti finanziari

ELENCO PARTECIPANTI

	Parziale	Totale	ASSENTI ALLE VOTAZIONI (=X)							
			1	2	3	4a	4b	5	6	7
NOMINATIVO PARTECIPANTE DELEGANTI E RAPPRESENTATI BANCO DI BRESCIA SAN PAOLO CAB SPA	4.855.302	145.022.912	X	X	X	X	X	X	X	X
DE PAULIS GIOVANNI - PER DELEGA DI	22.000		X	X	X	X	X	X	X	X
DE PAULIS MICHAELA DE PAULIS GIAN MARCO	17.997 12.500	52.497	X	X	X	X	X	X	X	X
DE SANCTIS INNOCENZO - IN RAPPRESENTANZA DI	0									
FONDAZIONE VARRONE CASSA DI RISPARMIO DI RIETI	4.225.000	4.225.000	-	-	-	X	X	X	X	X
DEBERNARDI GIANCARLO	1.698	1.698	-	-	-	-	-	-	-	X
DEROSSÌ GUALTIERO	15	15	X	X	X	X	X	X	X	X
DEVALLE SERGIO	3.000	3.000	X	X	X	X	X	X	X	X
DOLCINI PIERGIUSEPPE - IN RAPPRESENTANZA DI	0									
FONDAZIONE CASSA DEI RISPARMI DI FORLÌ	31.400.000	31.400.000	-	-	-	-	X	X	X	X
DOMINICI MARIA NATALINA	3.044	3.044	X	X	X	X	X	X	X	X
DORIA PATRIZIA SANTINA	5.762	5.762	X	X	X	X	X	X	X	X
FACCIO DANTE	9.000	9.000	-	-	-	X	X	X	X	X
FALBO MARCO	10.000	10.000	X	X	X	X	X	X	X	X
FARAGGIANA GIORGIO - PER DELEGA DI	0									
PATRUCCO MARINA	1.335	1.335	X	X	X	X	X	X	X	X
FARINA LUIGI	8.000	8.000	X	X	X	X	X	X	X	X
FASANO GIAN LUIGI	100	100	-	-	-	-	-	-	-	X
FAZZINO NUNZIA	1.901	1.901	-	-	X	X	X	X	X	X

Legenda:

1: Destinazione dell'utile dell'esercizio 2: Determinazione del numero dei componenti il Consiglio di Sorveglianza 3: Nomina del Consiglio di Sorveglianza 4a: Nomina del Presidente del Consiglio di Sorveglianza 4b: Nomina dei Vice Presidenti del Consiglio di Sorveglianza 5: Compenso dei componenti del Consiglio di Sorveglianza 6: Politiche di remunerazione dei Consiglieri di Gestione 7: Piano di incentivazione di lungo termine basato su strumenti finanziari

ELENCO PARTECIPANTI

NOMINATIVO PARTECIPANTE DELEGANTI E RAPPRESENTATI	Parziale	Totale	ASSENTI ALLE VOTAZIONI (=X)									
			1	2	3	4a	4b	5	6	7		
FEBBRARO LAURA	46.553	1.901	-	-	-	-	X	X	X	X	X	X
FENOGLIO CARLO	7.943	46.553	X	X	X	X	X	X	X	X	X	X
FERRANTE FEDERICA	50	7.943	-	-	X	X	X	X	X	X	X	X
FERRARI ANGELICA	600	50	-	-	X	X	X	X	X	X	X	X
FERRARI MARCO	15.950	600	-	-	-	-	X	X	X	X	X	X
FERRARIS GIANCARLO	27.000	15.950	-	-	X	X	X	X	X	X	X	X
FERRERI MARIO	2	27.000	X	X	X	X	X	X	X	X	X	X
FERRERI WILMA	2.707	2	X	X	X	X	X	X	X	X	X	X
FERRERO BARTOLOMEO	9.475	2.707	-	X	X	X	X	X	X	X	X	X
FERRERO CLEMENTE - PER DELEGA DI MADAGISTI MARIA	4.000	9.475	-	X	X	X	X	X	X	X	X	X
FERRERO GIAMPAOLO	5.500	4.000	-	-	X	X	X	X	X	X	X	X
FERRERO LUGINA	2.350	5.500	-	-	-	-	X	X	X	X	X	X
FERRINO GIORGIO	5.000	2.350	X	X	X	X	X	X	X	X	X	X
FERRO ANGELO	180.830	5.000	-	-	-	-	-	-	-	-	-	-
FIGNAGNANI CHIARA - PER DELEGA DI FIGNAGNANI GIACOMO PROMOGEST SRL	101.336	180.830	-	-	-	-	X	X	X	X	X	X
FIGNAGNANI PAOLO	70.718	101.336	-	-	-	-	-	-	-	-	-	-
		70.718	-	-	-	-	X	X	X	X	X	X
		652.058	-	-	-	-	X	X	X	X	X	X
		70.718	-	-	-	-	X	X	X	X	X	X

Legenda:

1: Destinazione dell'utile dell'esercizio 2: Determinazione del numero dei componenti il Consiglio di Sorveglianza 3: Nomina del Consiglio di Sorveglianza 4a: Nomina del Presidente del Consiglio di Sorveglianza 4b: Nomina dei Vice Presidenti del Consiglio di Sorveglianza 5: Compenso dei componenti del Consiglio di Sorveglianza 6: Politiche di remunerazione dei Consiglieri di Gestione 7: Piano di incentivazione di lungo termine basato su strumenti finanziari

ELENCO PARTECIPANTI

NOMINATIVO PARTECIPANTE DELEGANTI E RAPPRESENTATI FOLCO PAOLO - PER DELEGA DI	Parziale	Totale	ASSENTI ALLE VOTAZIONI (=X)							
			1	2	3	4a	4b	5	6	7
NATIXIS ASSET MANAGEMENT	1.489.892		-	-	-	-	-	-	-	-
AEGON CUSTODY BV INZAKE AEGON BASISFONDS AANDELEN EUROPA RICHIEDENTE:CBLDN S/A AEGON CUSTODY N.V.	3.572		-	-	-	-	-	-	-	-
DEKA INVESTMENT GMBH RE DEKAFUTUR-CHANCEPLUS	38.230		-	-	-	-	-	-	-	-
DEKA INVESTMENT GMBH RE/DEKAFUTUR-WACHSTUM	31.738		-	-	-	-	-	-	-	-
DEKA INVESTMENT GMBH RE/DEKAFUTUR-ERTRAG	6.500		-	-	-	-	-	-	-	-
DEKA INVESTMENT GMBH RE KOMMUNAL-TUT-BALANCED -FONDS	38.650		-	-	-	-	-	-	-	-
DEKA INVESTMENT GMBH RE/MAULBRONN-STROMBERG-FONDS	33.150		-	-	-	-	-	-	-	-
DEKA INVESTMENT GMBH RE DEKA-STIFTUNGEN BALANCE	189.823		-	-	-	-	-	-	-	-
DEKA INVESTMENT GMBH RE DEKA-EUROLAND BALANCE	125.350		-	-	-	-	-	-	-	-
DEKA INVESTMENT GMBH RE DEKA-SBO-FONDS	16.197		-	-	-	-	-	-	-	-
DEKA INVESTMENT GMBH RE REGIONALE-WUPPERTAL-FONDS	20.570		-	-	-	-	-	-	-	-
DEKA INVESTMENT GMBH RE A-FLAEMING-FONDS	147.200		-	-	-	-	-	-	-	-
STATE OF MINNESOTA AGENTE:STATE STREET BANK AND TRUST COMPANY	503.000		-	-	-	-	-	-	-	-
DEKA INVESTMENT GMBH RE STADTBAHN-FONDS	36.051		-	-	-	-	-	-	-	-
DEKA INVESTMENT GMBH RE DEKA-EUROLAND DISCOUNT STRATEGIE CF	200.000		-	-	-	-	-	-	-	-
DEKA INVESTMENT GMBH RE DEKA-EUROLAND DISCOUNT STRATEGIE TF	115.500		-	-	-	-	-	-	-	-
DEKA INVESTMENT GMBH RE/A-GRAF-ADOLF-III-FONDS	51.350		-	-	-	-	-	-	-	-
DEKA INVESTMENT GMBH RE SAPHIR-FONDS	29.800		-	-	-	-	-	-	-	-
DEKA FUNDMASTER INVESTMENTGESELLSCHAFT MBH RE PKBMF	116.808		-	-	-	-	-	-	-	-
DEKA FUNDMASTER INVESTMENTGESELLSCHAFT MBH RE DONAU-FUNDMASTER	30.000		-	-	-	-	-	-	-	-
DEKA INVESTMENT GMBH RE SVN-FONDS	38.503		-	-	-	-	-	-	-	-
DEKA FUNDMASTER INVESTMENTGESELLSCHAFT MBH RE SWN-REMS-MURR-FUNDMASTER	469.750		-	-	-	-	-	-	-	-
DEKA INVESTMENT GMBH RE A-VSA-FONDS	118.000		-	-	-	-	-	-	-	-
DU PONT (GB) LIMITED PENSIONS FUND AGENTE:STATE STREET BANK AND TRUST COMPANY	718.349		-	-	-	-	-	-	-	-
DEKA INVESTMENT GMBH RE VSINVESTMENT GOCH-FONDS	30.000		-	-	-	-	-	-	-	-
DEKA INVESTMENT GMBH RE SAD-AKTIEN-SPEZIALFONDS	42.300		-	-	-	-	-	-	-	-
DEKA FUNDMASTER INVESTMENTGESELLSCHAFT AFT MBH RE ELB FUNDMASTER 1	155.498		-	-	-	-	-	-	-	-
DEKA INTERNATIONAL S.A RE DEKALUX-EUROPA	800.000		-	-	-	-	-	-	-	-
JAMES B. ORTHWEIN RES TR FBO ROMAIN AGENTE:STATE STREET BANK AND TRUST COMPANY	36.710		-	-	-	-	-	-	-	-
MACIF GESTION	888.691		-	-	-	-	-	-	-	-
BOARD OF REGENTS OF THE UNIVERSITY OF TEXAS SYSTEM GENERAL ENDOWMENT FUND RICHIEDENTE:MORGAN ST & CO.	561.410		-	-	-	-	-	-	-	-
INTL PLC SA IPB	422.168		-	-	-	-	-	-	-	-
BOARD OF REGENTS OF THE UNIVERSITY OF TEXAS SYSTEM INTERMEDIATE TERM FUND RICHIEDENTE:MORGAN ST & CO.	999.342		-	-	-	-	-	-	-	-
INTL PLC SA IPB			-	-	-	-	-	-	-	-
PERMANENT UNIVERSITY FUND OF THE STATE OF TEXAS RICHIEDENTE:MORGAN ST & CO. INTL PLC SA IPB			-	-	-	-	-	-	-	-

Legenda:

1: Destinazione dell'utile dell'esercizio 2: Determinazione del numero dei componenti il Consiglio di Sorveglianza 3: Nomina del Consiglio di Sorveglianza 4a: Nomina del Presidente del Consiglio di Sorveglianza 4b: Nomina dei Vice Presidenti del Consiglio di Sorveglianza 5: Compenso dei componenti del Consiglio di Sorveglianza 6: Politiche di remunerazione dei Consiglieri di Gestione 7: Piano di incentivazione di lungo termine basato su strumenti finanziari

ELENCO PARTECIPANTI

NOMINATIVO PARTECIPANTE DELEGANTIE RAPPRESENTATI	Parziale	Totale	ASSENTI ALLE VOTAZIONI (=X)														
			1	2	3	4a	4b	5	6	7							
BARCLAYS GLOBAL INVESTORS N.A. INVESTMENT FUNDS FOR EMPLOYEE AGENTE:STATE STREET BANK AND TRUST COMPANY	6.104.861		-	-	-	-	-	-	-	-	-	-	-	-	-	-	-
JOHN HANCOCK TRUST PACIFIC RIM TRUST AGENTE:STATE STREET BANK AND TRUST COMPANY	37.262		-	-	-	-	-	-	-	-	-	-	-	-	-	-	-
MULTI CURRENCY ALPHA TILTS SOCIAL SCREEN FUND B (EX IBT 90164) AGENTE:STATE STREET BANK AND TRUST COMPANY	32.795		-	-	-	-	-	-	-	-	-	-	-	-	-	-	-
WORLD EX-U.S. ALPHA TILTS FUND B AGENTE:STATE STREET BANK AND TRUST COMPANY	405.905		-	-	-	-	-	-	-	-	-	-	-	-	-	-	-
JARDINE FLEMING SAR EU AGENTE:RBC DEXIA INVESTOR S	813.932		-	-	-	-	-	-	-	-	-	-	-	-	-	-	-
DUPONT PENSION TRUST AGENTE:STATE STREET BANK AND TRUST COMPANY	8.995.503		-	-	-	-	-	-	-	-	-	-	-	-	-	-	-
KAIROS PARTNERS SGR SPA	1.000.000		-	-	-	-	-	-	-	-	-	-	-	-	-	-	-
SCOTTISH WIDOWS UNIT FUNDS LIMITED AGENTE:STATE STREET BANK AND TRUST COMPANY	646.694		-	-	-	-	-	-	-	-	-	-	-	-	-	-	-
CONSEIL DE L EUROPE	59.000		-	-	-	-	-	-	-	-	-	-	-	-	-	-	-
EPARGNE RETRAITE INTERNATIONAL	523.000		-	-	-	-	-	-	-	-	-	-	-	-	-	-	-
AGI FRANCE	8.917.000		-	-	-	-	-	-	-	-	-	-	-	-	-	-	-
ALLIANZ IARD	1.400.000		-	-	-	-	-	-	-	-	-	-	-	-	-	-	-
JOHN HANCOCK FUNDS II INTERNATIONAL EQUITY INDEX FUND AGENTE:STATE STREET BANK AND TRUST COMPANY	226.364		-	-	-	-	-	-	-	-	-	-	-	-	-	-	-
ALLIANZ VIE	1.400.000		-	-	-	-	-	-	-	-	-	-	-	-	-	-	-
ARCALIS	200.000		-	-	-	-	-	-	-	-	-	-	-	-	-	-	-
METROPOLE GESTION	100		-	-	-	-	-	-	-	-	-	-	-	-	-	-	-
LEGAL AND GENERAL ASSURANCE (PENSIONS MANAGEMENT) LTD RICHIEDENTE:CBLDN S/A LEGAL AND GENERAL	1.900		-	-	-	-	-	-	-	-	-	-	-	-	-	-	-
AVIVA INVESTORS INTERNATIONAL INDEX TRACKING FUND RICHIEDENTE:CBLDN S/A CIP-DEP AVIVA INVESTORS NORWICH UNION	192.379		-	-	-	-	-	-	-	-	-	-	-	-	-	-	-
FRANKLIN TEMPLETON RICHIEDENTE:CBNY S/A TRANSAMERICA LIFE INSURANCE COMPANY	135.903		-	-	-	-	-	-	-	-	-	-	-	-	-	-	-
HELABA INVEST KAPITALANLAGEGESELLSCHAFT MBH RICHIEDENTE:JP MORGAN CHASE BANK-ITS S/A LANDESBANK HESSEN THUERINGEN	100		-	-	-	-	-	-	-	-	-	-	-	-	-	-	-
CHALLENGE FUNDS	620.074		-	-	-	-	-	-	-	-	-	-	-	-	-	-	-
CAVENHAM GLOBAL EQUITIES AGENTE:STATE STREET BANK AND TRUST COMPANY	271.681		-	-	-	-	-	-	-	-	-	-	-	-	-	-	-
THE MASTER TRUST BANK OF JAPAN LTD RE: HITACHI FOREIGN EQUITY INDEX MOTHER FUND AGENTE:STATE STREET BANK AND TRUST COMPANY	220.956		-	-	-	-	-	-	-	-	-	-	-	-	-	-	-
WELLS FARGOMASTER TRUST DIVERSIFIED STOCK PORTFOLIO AGENTE:STATE STREET BANK AND TRUST COMPANY	505.509		-	-	-	-	-	-	-	-	-	-	-	-	-	-	-
GOLDMAN SACHS FUNDS II AGENTE:STATE STREET BANK AND TRUST COMPANY	22.600		-	-	-	-	-	-	-	-	-	-	-	-	-	-	-
RUSSELL INVESTMENT COMPANY II PLC AGENTE:STATE STREET BANK AND TRUST COMPANY	699.172		-	-	-	-	-	-	-	-	-	-	-	-	-	-	-
COVEA FINANCE	1.553.724		-	-	-	-	-	-	-	-	-	-	-	-	-	-	-
MARYLAND STATE RETIREMENT & PENSION SYSTEM AGENTE:STATE STREET BANK AND TRUST COMPANY	1.529.160		-	-	-	-	-	-	-	-	-	-	-	-	-	-	-
SSGA INTERNATIONAL EQUITIES INDEX TRUST AGENTE:STATE STREET BANK AND TRUST COMPANY	227.963		-	-	-	-	-	-	-	-	-	-	-	-	-	-	-
SSGA ITALY INDEX FUND AGENTE:STATE STREET BANK AND TRUST COMPANY	1.329.260		-	-	-	-	-	-	-	-	-	-	-	-	-	-	-
SSGA ITALY INDEX EQUITY FUND AGENTE:STATE STREET BANK AND TRUST COMPANY	41.481		-	-	-	-	-	-	-	-	-	-	-	-	-	-	-
SSGA EMU INDEX EQUITY FUND AGENTE:STATE STREET BANK AND TRUST COMPANY	2.396.797		-	-	-	-	-	-	-	-	-	-	-	-	-	-	-
STREETTRACKS MSCI EUROPE ETF AGENTE:STATE STREET BANK AND TRUST COMPANY	33.509		-	-	-	-	-	-	-	-	-	-	-	-	-	-	-

Legenda:

1: Destinazione dell'utile dell'esercizio 2: Determinazione del numero dei componenti il Consiglio di Sorveglianza 3: Nomina del Consiglio di Sorveglianza 4a: Nomina del Presidente del Consiglio di Sorveglianza 4b: Nomina dei Vice Presidenti del Consiglio di Sorveglianza 5: Compenso dei componenti del Consiglio di Sorveglianza 6: Politiche di remunerazione dei Consiglieri di Gestione 7: Piano di incentivazione di lungo termine basato su strumenti finanziari

ELENCO PARTECIPANTI

NOMINATIVO PARTECIPANTE DELEGANTI E RAPPRESENTATI	Parziale	ASSENTI ALLE VOTAZIONI (=X)								
		Totale	1	2	3	4a	4b	5	6	7
STATE STREET ACTIONS EUROLAND AGENTE:STATE STREET BANK AND TRUST COMPANY	1.173.660	-	-	-	-	-	-	-	-	-
COMMON TRUST ITALY FUND AGENTE:STATE STREET BANK AND TRUST COMPANY	11.335.090	-	-	-	-	-	-	-	-	-
PURISIMA EAFE TOTAL RETURN FUND	57.800	-	-	-	-	-	-	-	-	-
CARPIMKO INTERNATIONAL	145.955	-	-	-	-	-	-	-	-	-
AGI FRANCE	740.000	-	-	-	-	-	-	-	-	-
MONTARNASSE LONG TERME	30.120	-	-	-	-	-	-	-	-	-
FCP ECUREUIL TONIQUE	12.540	-	-	-	-	-	-	-	-	-
NATIXIS ISR ACTIONS	733.910	-	-	-	-	-	-	-	-	-
IXIS FLAMME	345.927	-	-	-	-	-	-	-	-	-
I CROISSANCE	1.305.630	-	-	-	-	-	-	-	-	-
MEDERIC ALZHEIMER IXIS AM	34.893	-	-	-	-	-	-	-	-	-
CMD AGIRC IXIS D	340.769	-	-	-	-	-	-	-	-	-
CDC AD-EUROPE	184.635	-	-	-	-	-	-	-	-	-
OACET	21.000	-	-	-	-	-	-	-	-	-
IXIS EURO ACTIONS	263.124	-	-	-	-	-	-	-	-	-
SUNTRUST BANK FOR THE BENEFIT OF BAPTIST HEALTH S.FLORIDA IN	19.751	-	-	-	-	-	-	-	-	-
ECUREUIL DYNAMIQUE +	1.939.713	-	-	-	-	-	-	-	-	-
ECUREUIL ENERGIE	831.539	-	-	-	-	-	-	-	-	-
ECUREUIL 1 2 3 FUTUR	1.284.644	-	-	-	-	-	-	-	-	-
FCP HORIZON	30.255	-	-	-	-	-	-	-	-	-
ECA DIVERSIFIE	140.535	-	-	-	-	-	-	-	-	-
NATIXIS EURO ACTIONS VALUE	739.428	-	-	-	-	-	-	-	-	-
LE LIVRET PORTEFEUILLE SICAV	120.675	-	-	-	-	-	-	-	-	-
SFI CNP ASSUR	70.590	-	-	-	-	-	-	-	-	-
CNP ASSUR PIERRE	110.103	-	-	-	-	-	-	-	-	-
CNP ASSUR VALEURS	208.347	-	-	-	-	-	-	-	-	-
NORTHWESTERN MUTUAL LIFE INSURANCE COMPANY GASA EQUITY	202.293	-	-	-	-	-	-	-	-	-
SICAV NATIXIS ACTIONS EUROPE HORS FRANCE	190.932	-	-	-	-	-	-	-	-	-
MNRA EUROPE 2	341.583	-	-	-	-	-	-	-	-	-
RSI ACTIONS EUROPEENNES 1	582.537	-	-	-	-	-	-	-	-	-
ABP ACTIONS	9.929.998	-	-	-	-	-	-	-	-	-
FCP ABP PERP	180.000	-	-	-	-	-	-	-	-	-
FCP BFBP ACTIONS EUROPE	71.655	-	-	-	-	-	-	-	-	-
FCP RSRC DIVERSIFIE	520.109	-	-	-	-	-	-	-	-	-
CARBP DIVERSIFIE	352.680	-	-	-	-	-	-	-	-	-
FCP RL PREVOYANCE	267.276	-	-	-	-	-	-	-	-	-
ABP CROISSANCE RENDEMENT	1.320.000	-	-	-	-	-	-	-	-	-

Legenda:

1: Destinazione dell'utile dell'esercizio 2: Determinazione del numero dei componenti il Consiglio di Sorveglianza 3: Nomina del Consiglio di Sorveglianza 4a: Nomina del Presidente del Consiglio di Sorveglianza 4b: Nomina dei Vice Presidenti del Consiglio di Sorveglianza 5: Compenso dei componenti del Consiglio di Sorveglianza 6: Politiche di remunerazione dei Consiglieri di Gestione 7: Piano di incentivazione di lungo termine basato su strumenti finanziari

ELENCO PARTECIPANTI

NOMINATIVO PARTECIPANTE DELEGANTI E RAPPRESENTATI	Parziale	Totale	ASSENTI ALLE VOTAZIONI (=X)							
			1	2	3	4a	4b	5	6	7
THE NORTHWESTERN MUTUAL LIFE INSURANCE COMPANY FOREIGN EQ.	358.007		-	-	-	-	-	-	-	-
NATIXIS ACTIONS EUROLAND	1.764.921		-	-	-	-	-	-	-	-
FRUCTIFONDS VALEURS EUROPEENNES	614.961		-	-	-	-	-	-	-	-
PREPAR CROISSANCE	338.167		-	-	-	-	-	-	-	-
ACTIMA AF INTERNATIONAL	250.000		-	-	-	-	-	-	-	-
AA EDRAM ACTIONS EURO	498.750		-	-	-	-	-	-	-	-
CA EDRAM ACTIONS EURO	240.000		-	-	-	-	-	-	-	-
RAGSFUNDMASTER	43.480		-	-	-	-	-	-	-	-
DEKA FUNDMASTER INVESTMENTGESELLSCHAFT AFT MBH RE SPADOFONDS	145.803		-	-	-	-	-	-	-	-
DEKA FUNDMASTER INVESTMENTGESELLSCHAFT MBH RE I 68	187.593		-	-	-	-	-	-	-	-
DEKA INVESTMENT GMBH RE ADORAKTIENFONDS	62.500		-	-	-	-	-	-	-	-
EUROPEAN EQUITY ENHANCED INDEX OF GLOBAL EQUITY INVESTMENT	32.571		-	-	-	-	-	-	-	-
DEKA INTERNATIONAL S.A. RE DEKA-EUROSTOCKS	3.242.300		-	-	-	-	-	-	-	-
DEKA INTERNATIONAL S.A. RE DEKA-EUROPAVALUE	389.011		-	-	-	-	-	-	-	-
INTERNATIONAL FUND MANAGEMENT S.A. RE IFM-INVEST: AKTIEN EUROPA	686.000		-	-	-	-	-	-	-	-
INTERNATIONAL FUND MANAGEMENT S.A. RE SWISS VERMOEGENSMANAGEMENT AKTIEN EUROLAND	127.500		-	-	-	-	-	-	-	-
DEKA INTERNATIONAL S.A. RE KSK-DEKA FONDS	16.814		-	-	-	-	-	-	-	-
DEKA INTERNATIONAL S.A. RE DEKA-AKTIEN EUROPA 130/30	4.146		-	-	-	-	-	-	-	-
INTERNATIONAL FUND MANAGEMENT S.A. RE IFM INVEST VERMOEGENSMANAGEMENT AKTIEN	3.432.500		-	-	-	-	-	-	-	-
DEKA INVESTMENT GMBH RE ARIDEKA	3.500.000		-	-	-	-	-	-	-	-
DEKA INVESTMENT GMBH RE DEKASPEZIAL	114.605		-	-	-	-	-	-	-	-
BAYERN VERSICHERUNG LEBENSVERSICHERUNG AG	687.000		-	-	-	-	-	-	-	-
SUNTRUST-BAPTIST HEALTH S. FLORIDA/BRANDES	263.645		-	-	-	-	-	-	-	-
DEKA INVESTMENT GMBH RE DEKA-PRIVAT VORSORGE AS-FONDS	950.000		-	-	-	-	-	-	-	-
DEKA INVESTMENT GMBH RE DEKA-BAV-FONDS	19.708		-	-	-	-	-	-	-	-
DEKA INVESTMENT GMBH RE A-GRAF-ADOLF I-FONDS	130.000		-	-	-	-	-	-	-	-
DEKA INVESTMENT GMBH RE VUS-MUENSTER-FONDS	40.000		-	-	-	-	-	-	-	-
DEKA INVESTMENT GMBH RE DEKA-FINANZWERTE CF	22.600		-	-	-	-	-	-	-	-
DEKA INVESTMENT GMBH RE DEKA-FINANZWERTE	25.800		-	-	-	-	-	-	-	-
DEKA INVESTMENT GMBH RE SIGMA PLUS OFFENSIV	48.403		-	-	-	-	-	-	-	-
DEKA INVESTMENT GMBH RE SIGMA PLUS BALANCED	16.962		-	-	-	-	-	-	-	-
DEKA INVESTMENT GMBH RE SIGMA PLUS KONSERVATIV	55.081		-	-	-	-	-	-	-	-
DEKA INVESTMENT GMBH RE DEKA-INSTITUTIONELL AKTIEN EUROPA	62.000		-	-	-	-	-	-	-	-
CITIGROUP GLOBAL MARKETS INC.	463.440		-	-	-	-	-	-	-	-
DEKA INVESTMENT GMBH RE BODENSEE-FONDS	23.000		-	-	-	-	-	-	-	-
DEKA INVESTMENT GMBH RE SVAM-FONDS	41.081		-	-	-	-	-	-	-	-
DEKA INVESTMENT GMBH RE DEKA-BR 20	3.335		-	-	-	-	-	-	-	-

Legenda:

1: Destinazione dell'utile dell'esercizio 2: Determinazione del numero dei componenti il Consiglio di Sorveglianza 3: Nomina del Consiglio di Sorveglianza 4a: Nomina del Presidente del Consiglio di Sorveglianza 4b: Nomina dei Vice Presidenti del Consiglio di Sorveglianza 5: Compenso dei componenti del Consiglio di Sorveglianza 6: Politiche di remunerazione dei Consiglieri di Gestione 7: Piano di incentivazione di lungo termine basato su strumenti finanziari

ELENCO PARTECIPANTI

NOMINATIVO PARTECIPANTE DELEGANTI E RAPPRESENTATI GALLO LUIGI	Parziale	Totale	ASSENTI ALLE VOTAZIONI (=X)									
			1	2	3	4a	4b	5	6	7		
GALLO VINCENZO ANTONIO	2.133	2.133	-	-	X	X	X	X	X	X	X	X
GANDOLFO CARLO - PER DELEGA DI ZANINI FRANCESCA	2.267	2.267	X	X	X	X	X	X	X	X	X	X
GAROMBO ANTONIO	2.835	4.534	X	X	X	X	X	X	X	X	X	X
GARRONE DOMENICO	2.557	2.835	-	-	X	X	X	X	X	X	X	X
GASCHINO BRUNO	15	2.557	X	X	X	X	X	X	X	X	X	X
GASTALDI SECONDINO	4.000	15	-	-	-	-	-	-	-	-	-	X
GASTALDO PIERO - PER DELEGA DI COMPAGNIA DI SAN PAOLO	0	4.000	-	-	-	-	-	-	-	-	-	X
GELSOMINO PIERO	1.171.622.725	1.171.622.725	-	-	-	-	-	-	-	-	-	-
GENNARI SERGIO	500	500	X	X	X	X	X	X	X	X	X	X
GENOVESE LUCIANO	10.000	10.000	-	X	X	X	X	X	X	X	X	X
GENOVESE UGO - PER DELEGA DI GENOVESE MARIAGRAZIA BARDI ELISA	778	778	X	X	X	X	X	X	X	X	X	X
GENTILE ANGELO	9.000	9.000	X	X	X	X	X	X	X	X	X	X
GHERDOVICH ANTONIO - PER DELEGA DI ENTE CASSA DI RISPARMIO DI FIRENZE	2.000	2.000	X	X	X	X	X	X	X	X	X	X
GIACOSA MILENA	16.000	13.000	X	X	X	X	X	X	X	X	X	X
	0	16.000	X	X	X	X	X	X	X	X	X	X
	400.287.395	400.287.395	-	-	-	-	-	-	-	-	-	-
	100	100	X	X	X	X	X	X	X	X	X	X

Legenda:

1: Destinazione dell'utile dell'esercizio 2: Determinazione del numero dei componenti il Consiglio di Sorveglianza 3: Nomina del Consiglio di Sorveglianza 4a: Nomina del Presidente del Consiglio di Sorveglianza 4b: Nomina dei Vice Presidenti del Consiglio di Sorveglianza 5: Compenso dei componenti del Consiglio di Sorveglianza 6: Politiche di remunerazione dei Consiglieri di Gestione 7: Piano di incentivazione di lungo termine basato su strumenti finanziari

ELENCO PARTECIPANTI

NOMINATIVO PARTECIPANTE DELEGANTI E RAPPRESENTATI	Parziale	Totale	ASSENTI ALLE VOTAZIONI (=X)									
			1	2	3	4a	4b	5	6	7		
GILI ALDO	1.000	100	-	-	-	X	X	X	X	X	X	X
GIORDANO FILIPPO	7.000	1.000	X	X	X	X	X	X	X	X	X	X
GIORDANO MASSIMILIANO	184	7.000	X	X	X	X	X	X	X	X	X	X
GIORGIO ANGELA	4.848	184	X	X	X	X	X	X	X	X	X	X
GIRAUDO ADALBERTO	22.500	4.848	X	X	X	X	X	X	X	X	X	X
GIVOGRE DONATO	2.139	22.500	X	X	X	X	X	X	X	X	X	X
GNAVI ALDO	100	2.139	X	X	X	X	X	X	X	X	X	X
GNAVI ROBERTO - PER DELEGA DI CAMPANINI MARISA ANGELA	0	100										
GORLIER ROBERTO	2.500	2.500	X	X	X	X	X	X	X	X	X	X
GRIBAUDO EZIO - PER DELEGA DI GRIBAUDO PAOLA	20.987	2.500	-	-	X	X	X	X	X	X	X	X
GRILLO ALESSANDRO	0	20.987	X	X	X	X	X	X	X	X	X	X
GRILLO ANTONIO - PER DELEGA DI	1.713	0	X	X	X	X	X	X	X	X	X	X
GRITELLA ALDO - PER DELEGA DI GRITELLA VINCENZO	554	1.713	X	X	X	X	X	X	X	X	X	X
GUALANDRIS GIUSEPPE	9.267	554	-	-	-	-	-	-	X	X	X	X
GUALANDRIS VITTORIO	200	9.267	-	X	X	X	X	X	X	X	X	X
GUGLIELMINO PAOLO	200	200	-	X	X	X	X	X	X	X	X	X
	4.074	200	-	-	-	X	X	X	X	X	X	X

Legenda:

1: Destinazione dell'utile dell'esercizio 2: Destinazione del numero dei componenti il Consiglio di Sorveglianza 3: Nomina del Consiglio di Sorveglianza 4a: Nomina del Presidente del Consiglio di Sorveglianza 4b: Nomina dei Vice Presidenti del Consiglio di Sorveglianza 5: Compenso dei componenti del Consiglio di Sorveglianza 6: Politiche di remunerazione dei Consiglieri di Gestione 7: Piano di incentivazione di lungo termine basato su strumenti finanziari

ELENCO PARTECIPANTI

NOMINATIVO PARTECIPANTE DELEGANTI E RAPPRESENTATI	Parziale	Totale	ASSENTI ALLE VOTAZIONI (=X)									
			1	2	3	4a	4b	5	6	7		
GUIDO MARCO	5.000	5.000	-	-	-	X	X	X	X	X	X	X
HONORATI STEFANO - PER DELEGA DI CARLO TASSARA SPA	0	0	-	X	X	X	X	X	X	X	X	X
IANNUCCI ANTONIO	256.634.916	256.634.916	-	-	-	-	-	-	-	-	-	-
IZAL FULVIO	15.200	15.200	X	X	X	X	X	X	X	X	X	X
LA PILLO MARIO	276	276	X	X	X	X	X	X	X	X	X	X
LANTELME MARCO ANDREA	3.456	3.456	X	X	X	X	X	X	X	X	X	X
LANZILOTTA DOMENICO	30.000	30.000	-	-	-	X	X	X	X	X	X	X
LASAGNO ALDO	157	157	-	-	-	-	-	-	-	-	-	-
LAZZARI EDOARDO - PER DELEGA DI BANCA POPOLARE DI SONDRIO SCPA ABAXBANK SPA	1.800	1.800	X	X	X	X	X	X	X	X	X	X
ENTE NAZIONALE DI PREVIDENZA ED ASSISTENZA DEI VETERINARI ENTE NAZIONALE DI PREVIDENZA E DI ASSISTENZA FARMACISTI	0	0	-	-	-	-	-	-	-	-	-	-
LECCHI GIOVANNI - PER DELEGA DI ROLANDO LUCIANA	550.000	550.000	-	-	-	-	-	-	-	-	-	-
LIVRAGHI AURELIO	2.800.000	2.800.000	-	-	-	-	-	-	-	-	-	-
LO CASCIO CARLO	625.000	625.000	-	-	-	-	-	-	-	-	-	-
LONGHI GIUSEPPE	200.000	200.000	-	-	-	-	-	-	-	-	-	-
LUBATTI FEDERICA	4.175.000	4.175.000	-	-	-	-	-	-	-	-	-	-
	0	0	X	X	X	X	X	X	X	X	X	X
	20.000	20.000	-	-	-	X	X	X	X	X	X	X
	22.000	22.000	-	-	-	X	X	X	X	X	X	X
	3.000	3.000	-	X	X	X	X	X	X	X	X	X
	9.076	9.076	-	-	-	X	X	X	X	X	X	X
	92	92	X	X	X	X	X	X	X	X	X	X

Legenda:

1: Destinazione dell'utile dell'esercizio 2: Determinazione del numero dei componenti il Consiglio di Sorveglianza 3: Nomina del Consiglio di Sorveglianza 4a: Nomina del Presidente del Consiglio di Sorveglianza 4b: Nomina dei Vice Presidenti del Consiglio di Sorveglianza 5: Compenso dei componenti del Consiglio di Sorveglianza 6: Politiche di remunerazione dei Consiglieri di Gestione 7: Piano di incentivazione di lungo termine basato su strumenti finanziari

ELENCO PARTECIPANTI

NOMINATIVO PARTECIPANTE DELEGANTI E RAPPRESENTATI LUCCA WALTER	Parziale	Totale	ASSENTI ALLE VOTAZIONI (=X)																	
			1	2	3	4a	4b	5	6	7										
LUCHINI ALBERTO	0																			
- PER DELEGA DI																				
ANTONVENETA VITA SPA	936.400																			
DARTA SAVING LIFE ASSURANCE LTD	337.500																			
GENIALLOYD SPA	5.000																			
L.A. VITA SPA	10.900																			
RB VITA SPA	325.150																			
ALLIANZ SPA	2.910.301																			
L'ASSICURATRICE ITALIANA VITA SPA	52.000																			
CREDIT RAS VITA	46.838	4.624.089																		
LUPIA ALESSANDRO	0																			
- PER DELEGA DI																				
LIMONGELLI ANDREA	10	10	X	X	X	X	X	X	X	X	X	X	X	X	X	X	X	X	X	X
MACARIO CANDIDO	100	100	X	X	X	X	X	X	X	X	X	X	X	X	X	X	X	X	X	X
MAESTRI ADRIANO	6.835	6.835	X	X	X	X	X	X	X	X	X	X	X	X	X	X	X	X	X	X
MAFFEI GRAZIA	11.297	11.297	-	-	-	X	X	X	X	X	X	X	X	X	X	X	X	X	X	X
MAINERO MASSIMO	1.611	1.611	-	-	-	X	X	X	X	X	X	X	X	X	X	X	X	X	X	X
MALABAILA GIANCARLO	1.698	1.698	-	-	-	X	X	X	X	X	X	X	X	X	X	X	X	X	X	X
MANCA ANTONIO	260	260	X	X	X	X	X	X	X	X	X	X	X	X	X	X	X	X	X	X
MANCUSO CARLO	192		-	-	-	-	-	-	-	-	-	-	-	-	-	-	-	-	-	-
- PER DELEGA DI																				
LOZZA PAOLA	10	202	-	-	-	-	-	-	-	-	-	-	-	-	-	-	-	-	-	-
MARCHESA ROSSI UGO	28.410	28.410	-	-	-	-	-	-	-	-	-	-	-	-	-	-	-	-	-	-
MARIDULIO	1.000	28.410	X	X	X	X	X	X	X	X	X	X	X	X	X	X	X	X	X	X
MARSADRI EZIO	12.077	1.000	X	X	X	X	X	X	X	X	X	X	X	X	X	X	X	X	X	X

Legenda:

1: Destinazione dell'utile dell'esercizio 2: Determinazione del numero dei componenti il Consiglio di Sorveglianza 3: Nomina del Consiglio di Sorveglianza 4a: Nomina del Presidente del Consiglio di Sorveglianza 4b: Nomina dei Vice Presidenti del Consiglio di Sorveglianza 5: Compenso dei componenti del Consiglio di Sorveglianza 6: Politiche di remunerazione dei Consiglieri di Gestione 7: Piano di incentivazione di lungo termine basato su strumenti finanziari

ELENCO PARTECIPANTI

NOMINATIVO PARTECIPANTE DELEGANTI E RAPPRESENTATI	Parziale	Totale	ASSENTI ALLE VOTAZIONI (=X)									
			1	2	3	4a	4b	5	6	7		
MARTINACCI MARIA TERESA	5.918	5.918	X	X	X	X	X	X	X	X	X	X
MARTINELLI FELICE	21.928	21.928	-	-	-	-	X	X	X	X	X	X
MARTINELLI LIVIA	50.000	50.000	-	-	-	-	X	X	X	X	X	X
MASSARA FERNANDO - PER DELEGA DI EXOR SPA	0	0	-	-	-	-	-	-	-	-	-	-
MATTA GIUSEPPINA	10.000.000	10.000.000	-	-	-	-	X	X	X	X	X	X
MAZZANI LUCIANA	12.900	12.900	X	X	X	X	X	X	X	X	X	X
MAZZETTA BRUNO	1.200	1.200	X	X	X	X	X	X	X	X	X	X
MAZZOLA BRUNO	54.000	54.000	X	X	X	X	X	X	X	X	X	X
MAZZOLA BRUNO	21.410	21.410	-	-	-	-	-	-	-	-	-	-
MECOZZI ALBERTO	4.000	4.000	X	X	X	X	X	X	X	X	X	X
MEGARO ORESTE	100	100	-	-	-	-	-	-	-	-	-	X
MELIS CHIARA - PER DELEGA DI SPAFID SPA	0	0	-	-	-	-	-	-	-	-	-	-
FONDIARIA - SAI SPA	44.000.000	44.000.000	-	-	-	-	-	-	-	-	-	-
COMPAGNIA DI ASSICURAZIONE DI MILANO SPA	185.129	185.129	-	-	-	-	-	-	-	-	-	-
POPOLARE VITA SPA	137.050	137.050	-	-	-	-	-	-	-	-	-	-
MELLANO FRANCO	157.316	157.316	-	-	-	-	-	-	-	-	-	-
MELLEY MATTEO - PER DELEGA DI LBIE IN ADMINISTRATION CLIENT ASSET	31.150	31.150	-	-	X	X	X	X	X	X	X	X
FONDAZIONE CASSA DI RISPARMIO DI LUCCA	0	0	-	-	-	-	-	-	-	-	-	-
MELLONE ANTONIO	38.683.422	38.683.422	-	-	-	-	X	X	X	X	X	X
	3.300.000	3.300.000	-	-	-	-	X	X	X	X	X	X
	8.716	8.716	-	-	-	-	-	-	-	-	-	X
		44.479.495										
		31.150										
		41.983.422										

Legenda:

1: Destinazione dell'utile dell'esercizio 2: Destinazione del numero dei componenti il Consiglio di Sorveglianza 3: Nomina del Consiglio di Sorveglianza 4a: Nomina del Presidente del Consiglio di Sorveglianza 4b: Nomina dei Vice Presidenti del Consiglio di Sorveglianza 5: Compenso dei componenti del Consiglio di Sorveglianza 6: Politiche di remunerazione dei Consiglieri di Gestione 7: Piano di incentivazione di lungo termine basato su strumenti finanziari

ELENCO PARTECIPANTI

NOMINATIVO PARTECIPANTE DELEGANTI E RAPPRESENTATI	ASSENTI ALLE VOTAZIONI (=X)							Totale	Parziale
	1	2	3	4a	4b	5	6		
MELONE ISELLA MARIA	X	X	X	X	X	X	X	X	3.650
MERIGGI PIETRO	X	X	X	X	X	X	X	X	812
MERONI PATRIZIO	-	-	-	-	-	-	-	-	1.626
MIANI NICOLA	-	X	X	X	X	X	X	X	1.713
MILETTO NICOLANGELO - PER DELEGA DI SERRA CLAUDIO	-	-	-	-	-	-	X	X	1
MINOLETTI FELICE	-	-	-	-	-	-	-	X	2.368
MORETTI MICHELE	X	X	X	X	X	X	X	X	627
MORGANDO ENRICO	X	X	X	X	X	X	X	X	3.115
MORGANTI ERMANNO	-	-	-	X	X	X	X	X	690
MORINO ALBERTO	-	-	X	X	X	X	X	X	100
MORRA SERGIO	-	-	-	-	-	X	X	X	778
MOSCATELLI PASQUALINO - PER DELEGA DI SIRONI GINA	X	X	X	X	X	X	X	X	500
MOSSO ALDO	-	-	-	X	X	X	X	X	10.000
MOSSO SILVIO	-	-	-	X	X	X	X	X	599
NASI ESTERINA CRISTINA	X	X	X	X	X	X	X	X	1.133
NEGRI GUIDO - PER DELEGA DI NEGRI VITTORIO	-	-	-	X	X	X	X	X	10.000
	X	X	X	X	X	X	X	X	2.000
									0
	X	X	X	X	X	X	X	X	1

Legenda:

1: Destinazione dell'utile dell'esercizio 2: Destinazione del numero dei componenti il Consiglio di Sorveglianza 3: Nomina del Consiglio di Sorveglianza 4a: Nomina del Presidente del Consiglio di Sorveglianza 4b: Nomina dei Vice Presidenti del Consiglio di Sorveglianza 5: Compenso dei componenti del Consiglio di Sorveglianza 6: Politiche di remunerazione dei Consiglieri di Gestione 7: Piano di incentivazione di lungo termine basato su strumenti finanziari

ELENCO PARTECIPANTI

NOMINATIVO PARTECIPANTE DELEGANTI E RAPPRESENTATI	Parziale	Totale	ASSENTI ALLE VOTAZIONI (=X)									
			1	2	3	4a	4b	5	6	7		
NERI MARIA TERESA	2.000	2.000	X	X	X	X	X	X	X	X	X	X
NICOLOSI GIOVANNI	7.507	7.507	X	X	X	X	X	X	X	X	X	X
NOLI ALESSIA - PER DELEGA DI PEGASO SPA	0	0	-	-	X	X	X	X	X	X	X	X
NOTARPIETRO LORENZO	50.161	50.161	X	X	X	X	X	X	X	X	X	X
OPALIO ALDO	1.200	1.200	-	X	X	X	X	X	X	X	X	X
ORLANDI RENZO	14.000	14.000	-	X	X	X	X	X	X	X	X	X
ORLANDI RENZO	2.000	2.000	X	X	X	X	X	X	X	X	X	X
ORZAN SERGIO - PER DELEGA DI FONDAZIONE CASSA DI RISPARMIO DI GORIZIA	0	0	-	-	-	-	-	-	X	X	X	X
OTTAVIANI UMBERTO	37.860.977	37.860.977	X	X	X	X	X	X	X	X	X	X
OTTAVIANI UMBERTO	3.524	3.524	-	-	-	-	-	-	X	X	X	X
OTTOLENGHI GIACOMO EMILIO - PER DELEGA DI	0	0	-	-	-	-	-	-	-	-	-	-
OTTOLENGHI GUIDO	30.000	30.000	-	-	-	-	-	-	-	-	-	-
OTTOLENGHI VALERIA EMMA	21.805	21.805	-	-	-	-	-	-	-	-	-	-
PAGLIERI LORENZO	1.311	51.805	X	X	X	X	X	X	X	X	X	X
PAGNACCO MARIA NOVELLA - PER DELEGA DI	10.123	1.311	-	-	-	-	-	-	-	-	-	-
SALZA EMANUELA EUGENIA - IN RAPPRESENTANZA DI SNE SOCIETA' SEMPLICE	7.008	7.008	-	-	-	-	-	-	-	-	-	-
PALAZZI TRIVELLI ENRICO	23.850	23.850	-	-	-	-	-	-	-	-	-	-
PALLASSINI VINCENZO	15.575	40.981	X	X	X	X	X	X	X	X	X	X
PALLASSINI VINCENZO	1.000	15.575	X	X	X	X	X	X	X	X	X	X
PALLASSINI VINCENZO	1.000	1.000	X	X	X	X	X	X	X	X	X	X

Legenda:

1: Destinazione dell'utile dell'esercizio 2: Destinazione del numero dei componenti il Consiglio di Sorveglianza 3: Nomina del Consiglio di Sorveglianza 4a: Nomina del Presidente del Consiglio di Sorveglianza 4b: Nomina dei Vice Presidenti del Consiglio di Sorveglianza 5: Compenso dei componenti del Consiglio di Sorveglianza 6: Politiche di remunerazione dei Consiglieri di Gestione 7: Piano di incentivazione di lungo termine basato su strumenti finanziari

ELENCO PARTECIPANTI

NOMINATIVO PARTECIPANTE DELEGANTE E RAPPRESENTATI PALLAVICINO DOMENICO	Parziale	Totale	ASSENTI ALLE VOTAZIONI (=X)									
			1	2	3	4a	4b	5	6	7		
PANICCO GIAN BEPPE ERNESTINO	2.934	2.934	X	X	X	X	X	X	X	X	X	X
PASQUINO STEFANO	17.000	17.000	X	X	X	X	X	X	X	X	X	X
PASTORINO GIOVANNI	814	814	-	X	X	X	X	X	X	X	X	X
PATAFI CARMINE	8.148	8.148	-	X	X	X	X	X	X	X	X	X
PAU FRANCO	542	542	X	X	X	X	X	X	X	X	X	X
PEDERSOLI ALESSANDRO	11.612	11.612	-	-	-	-	-	-	-	-	-	-
PELLEGRINO ENZO	15	15	X	X	-	X	X	X	X	X	X	X
PENAZZI ERMINIO	835	835	-	X	-	X	X	X	X	X	X	X
PERARDI LUCIANO - PER DELEGA DI COLA CATERINA	6.520	6.520	X	X	X	X	X	X	X	X	X	X
PERI CARLAMARIA	0	0	-	X	X	X	X	X	X	X	X	X
PERIN MARISA	10.000	10.000	-	X	X	X	X	X	X	X	X	X
PERUCCIO ANNA - PER DELEGA DI PICCA BRUNO	12.000	12.000	-	-	-	-	X	X	X	X	X	X
PICAZZO GIUSEPPINA	1	1	X	X	X	X	X	X	X	X	X	X
PIETRAGALLO GIOVANNA	0	0	-	-	-	X	X	X	X	X	X	X
PIETRONI MAURIZIO	2.267	2.267	X	X	X	X	X	X	X	X	X	X
PISA VITTORIO	1.000	1.000	X	X	X	X	X	X	X	X	X	X
	1.000	1.000	X	X	X	X	X	X	X	X	X	X
	4.000	4.000	X	X	X	X	X	X	X	X	X	X
	5	5	-	-	-	X	X	X	X	X	X	X

Legenda:

1: Destinazione dell'utile dell'esercizio 2: Destinazione del numero dei componenti il Consiglio di Sorveglianza 3: Nomina del Consiglio di Sorveglianza 4a: Nomina del Presidente del Consiglio di Sorveglianza 4b: Nomina dei Vice Presidenti del Consiglio di Sorveglianza 5: Compenso dei componenti del Consiglio di Sorveglianza 6: Politiche di remunerazione dei Consiglieri di Gestione 7: Piano di incentivazione di lungo termine basato su strumenti finanziari

ELENCO PARTECIPANTI

NOMINATIVO PARTECIPANTE DELEGANTI E RAPPRESENTATI PISARONI MASSIMO	Parziale	Totale	ASSENTI ALLE VOTAZIONI (=X)									
			1	2	3	4a	4b	5	6	7		
POGGI NATALINA	835	835	X	-	-	-	X	X	X	X	X	X
POLITO GIUSEPPE	101.000	101.000	X	X	X	X	X	X	X	X	X	X
PONTARI ALESSANDRO	1.106	1.106	X	X	X	X	X	X	X	X	X	X
- PER DELEGA DI BONDI' LUCIA	1.834	1.834	X	X	X	X	X	X	X	X	X	X
PORTO NORMA	9.000	10.834	X	X	X	X	X	X	X	X	X	X
POZZATI ADRIANO	2	2	X	X	X	X	X	X	X	X	X	X
POZZATI ADRIANO	2.500	2.500	X	X	X	X	X	X	X	X	X	X
PRATI DAVIDE	0	0										
- PER DELEGA DI PIR FINANZIARIA SPA	14.511.947											
VIS SPA	1.048.410											
ZIPORA SPA	466.224											
LODOLINI ZENAIDE	12.460											
MORTARA RAFFAELLA MARIANNA FORTUNATA	73.358											
OTTOLENGHI ALBERTO	54.197											
OTTOLENGHI LUISA BONA MARIETTINA RACHELE	66.972											
PRATO REMO	16.233.568											
- PER DELEGA DI SQUAZZA FRANCA	0											
PRACCI VIVIANA	1.557	1.557	X	X	X	X	X	X	X	X	X	X
- PER DELEGA DI AXA ROSENBERG GLOBAL INVEST COMP ICVC AXA ROSENBERG EUROP FUND	0											
T. ROWE PRICE GLOBAL LARGE CAP STOCK FUND	1.727.710											
GRANGER FINANCIAL MANAGEMENT .	5.594.485											
TD EMERALD INTERNATIONAL EQUITYINDEX FUND	17.642											
TD GLOBAL MULTI-CAP FUND	1.067.034											
TD INTERNATIONAL INDEX FUND	3.904.740											
WELLMARK INC..	148.399											
INCO ELECTED MASTER TRUST .	311.909											
	348.800											

Legenda:

1: Destinazione dell'utile dell'esercizio 2: Determinazione del numero dei componenti il Consiglio di Sorveglianza 3: Nomina del Consiglio di Sorveglianza 4a: Nomina del Presidente del Consiglio di Sorveglianza 4b: Nomina dei Vice Presidenti del Consiglio di Sorveglianza 5: Compenso dei componenti del Consiglio di Sorveglianza 6: Politiche di remunerazione dei Consiglieri di Gestione 7: Piano di incentivazione di lungo termine basato su strumenti finanziari

ELENCO PARTECIPANTI

NOMINATIVO PARTECIPANTE DELEGANTE E RAPPRESENTATI	ASSENTI ALLE VOTAZIONI (=X)						
	1	2	3	4a	4b	5	6 7
TD EUROPEAN INDEX FUND .							
SCHOOL EMPLOYEES RETIREMENT SYSTEM OF OHIO							
JOHN DEERE PENSION TRUST .							
KANSAS PUBLIC EMPLOYEES RETIREMENT							
NEW YORK STATE COMMON RETIREMENT FUND							
IMPERIAL INTERNATIONAL EQUITY POOL							
INTERPOLIS & VAN SPAENDONCK AANDELEN EUROPA POOL							
TENNESSEE VALLEY AUTHORITY RETIREMENT SYSTEM							
LICR FUND INC. .							
LUCENT TECHNOLOGIES INC. MASTERPENSION TRUST							
LVIP SSGA INTERNATIONAL INDEX FUND							
MCGILL UNIVERSITY PENSION FUND							
MANVILLE PERSONAL INJURY SETTLEMENT TRUST							
TIME WARNER INC MASTER PENSION TRUST							
UPS GROUP TRUST							
JP MORGAN CHASE RETIREMENT PLAN							
STICHTING MASTERFOODS PENSIOENFONDS							
MARS ASSOCIATES' RETIREMENT PLAN							
MINISTRY OF FINANCE OF THE REPUBLIC OF KAZAKHST							
TREASURER OF THE STATE OF NORTH CAROLINA EQUITY INVESTMENT FUND POOLED							
ROGERS CASEY TARGET SOLUTIONS LLC.							
NEIMAN MARCUS GROUP INC RETIREMENT PLAN MAST							
THE NORANDA PENSION FUNDS TRUST-INTERNATIONAL EQUITY FD							
PUBLIC EMPLOYEES RETIREMENT SYSTEM OF NEVADA							
NEW YORK STATE DEFERRED COMPENSATION PLAN							
UNIVERSITY OF SOUTHERN CALIFORNIA							
GOVERNMENT OF NORWAY							
VF CORPORATION PENSION PLAN							
VEBA PARTNERSHIP N LP .							
TEACHERS' RETIREMENT SYSTEM OF THE CITY OF NEW Y							
BELL ATLANTIC MASTER TRUST							
OPERATING ENGINEERS LOCAL 101 PENSION FUND							
OKLAHOMA GAS AND ELECTRIC COMPANY EMPLOYEES' RETIREMENT PLAN							
STICHTING PENSIOENFONDS VOOR DIERENARTSEN							
WILLIAM BARRON HILTON CHARITABLE REMAINDER							
OHIO POLICE AND FIRE PENSION FUND							
HYDRO ONE PENSION PLAN .							
	Parziale	Totale					
	53.406	1	2	3	4a	4b	5 6 7
	1.095.600	-	-	-	-	-	-
	44.855	-	-	-	-	-	-
	524.147	-	-	-	-	-	-
	1.747.688	-	-	-	-	-	-
	208.064	-	-	-	-	-	-
	214.588	-	-	-	-	-	-
	39.308	-	-	-	-	-	-
	159.824	-	-	-	-	-	-
	115.184	-	-	-	-	-	-
	203.709	-	-	-	-	-	-
	27.353	-	-	-	-	-	-
	86.142	-	-	-	-	-	-
	38.319	-	-	-	-	-	-
	78.577	-	-	-	-	-	-
	1.230.539	-	-	-	-	-	-
	291.608	-	-	-	-	-	-
	556.000	-	-	-	-	-	-
	2.589.734	-	-	-	-	-	-
	3.134.615	-	-	-	-	-	-
	203.446	-	-	-	-	-	-
	43.965	-	-	-	-	-	-
	379.000	-	-	-	-	-	-
	35.356	-	-	-	-	-	-
	34.195	-	-	-	-	-	-
	22.513	-	-	-	-	-	-
	3.901.866	-	-	-	-	-	-
	170.100	-	-	-	-	-	-
	200.656	-	-	-	-	-	-
	64.255	-	-	-	-	-	-
	1.410.336	-	-	-	-	-	-
	112.651	-	-	-	-	-	-
	14.889	-	-	-	-	-	-
	39.463	-	-	-	-	-	-
	262.200	-	-	-	-	-	-
	1.959.325	-	-	-	-	-	-
	302.587	-	-	-	-	-	-

Legenda:

1: Destinazione dell'utile dell'esercizio 2: Determinazione del numero dei componenti il Consiglio di Sorveglianza 3: Nomina del Consiglio di Sorveglianza 4a: Nomina del Presidente del Consiglio di Sorveglianza 4b: Nomina dei Vice Presidenti del Consiglio di Sorveglianza 5: Compenso dei componenti del Consiglio di Sorveglianza 6: Politiche di remunerazione del Consiglieri di Gestione 7: Piano di incentivazione di lungo termine basato su strumenti finanziari

ELENCO PARTECIPANTI

NOMINATIVO PARTECIPANTE	ASSENTI ALLE VOTAZIONI (=X)							
	1	2	3	4a	4b	5	6	7
DELEGANTI E RAPPRESENTATI								
RUSSELL OVERSEAS EQUITY POOL .								
RUSSELL GLOBAL EQUITY POOL								
AXA ROSENBERG INTERNATIONAL EQUITY INSTITUTIONAL								
ALASKA PERMANENT FUNDS								
ALASKA PERMANENT FUND								
ALASKA PERMANENT FUND CORPORATION								
AMETEK INC. EMPLOYEES MASTER RETIREMENT TRUST								
FAMANDSFØRENINGEN PENSAM INVESTPSI 10 GLOBALE AKTIER								
ALABAMA TRUST FUND								
ABERDEEN CITY COUNCIL PENSION FUND								
AXA ROSENBERG GLOBAL EQUITY TRUST (CANADA)								
AZL FRANKLIN TEMPLETON FOUNDINGSTRATEGY PLUS FUND								
BECHTEL NR PROGRAM MASTER TR.								
BECHTEL NR PROGRAM PENSION MASTERTRUST								
BECHTEL JACOBS COMPANY LLC PENSION PLAN MASTER								
CORDARES SUBFONDS AANDELEN EUROPA ACTIEF BEHEER.								
BAPTIST FOUNDATION OF TEXAS .								
BELLSOUTH CORP REP EMPLOYEES HEALTH CARE TRUST-RETIRES								
T. ROWE PRICE BALANCED FUND INC								
BELLSOUTH CORPORATION HEALTH CARE TRUST RETIREES								
NATIONAL SECURITY TECHNOLOGIES LLC (NSTEC) RETIREMENT PLANMNT								
THYSSENKRUPP USA INC. MASTER TRUST								
HIGHMARK INC.								
THE CANADIAN MEDICAL PROTECTIVE ASSOCIATION								
CO-OPERATIVE SUPERANNUATION SOCIETY PENSION PLAN								
CENTRAL STATES SOUTHEAST AND SOUTHWEST AREAS PENS								
COMMONWEALTH OF PENNSYLVANIA STATE EMPLOYEES RETIREMENT SYSTEM								
CITIGROUP PENSION PLAN								
CONRAIL EMPLOYEE BENEFITS TRUST								
T ROWE PRICE PERSONAL STRATEGY INCOME FUND								
CF INTERNATIONAL STOCK INDEX FUND								
THE DOMESTIC AND FOREIGN MISSIONARY SOCIETY OF THE PROTESTANT EPISCOPAL CHURCH IN THE UN								
MELLON BANK NA EMPLOYEE BENEFIT COLLECTIVE INVEST								
MELLON BANK EMPLOYEE BENEFIT COLLECTIVE INVESTMEN								
BNY MELLON EB COLLECTIVE INVESTMENT FUND PLAN								
STICHTING DOW PENSIOENFONDS .								
ADVANTAGE FUNDS INC - GLOBAL ALPHA FUND								
	Parziale	Totale						
	307.225							
	658							
	98.496							
	19.636							
	314.292							
	570.179							
	10.444							
	54.491							
	310.151							
	82.000							
	30.665							
	17.464							
	235.099							
	121.900							
	192.555							
	1.131.028							
	40.483							
	94.515							
	689.698							
	80.610							
	132.960							
	168.763							
	422.138							
	2.278							
	479.645							
	72.772							
	6.100							
	68.000							
	23.500							
	390.149							
	492.555							
	5.303							
	3.467.132							
	577.596							
	223.794							
	178.933							
	12.569							

Legenda:

1: Destinazione dell'utile dell'esercizio 2: Determinazione del numero dei componenti il Consiglio di Sorveglianza 3: Nomina del Consiglio di Sorveglianza 4a: Nomina del Presidente del Consiglio di Sorveglianza 4b: Nomina dei Vice Presidenti del Consiglio di Sorveglianza 5: Compenso dei componenti del Consiglio di Sorveglianza 6: Politiche di remunerazione dei Consiglieri di Gestione 7: Piano di incentivazione di lungo termine basato su strumenti finanziari

ELENCO PARTECIPANTI

NOMINATIVO PARTECIPANTE	ASSENTI ALLE VOTAZIONI (=X)						
	1	2	3	4a	4b	5	6 7
DELEGANTI E RAPPRESENTATI							
DREYFUS INDEX FUNDS INC DREYFUS INTERNATIONAL STC							
T.ROWE PRICE OVERSEAS STOCK FUND							
WASHINGTON STATE INVESTMENT BOARD							
T ROWE PRICE PERSONAL STRATEGY BALANCED FUND							
DT INTERNATIONAL STOCK INDEX FUND							
DUKE ENERGY QUALIFIED NUCLEAR DECOMMISSIONING TRUS							
COUNTY EMPLOYEES ANNUITY AND BENEFIT FUND OF COOK COUNTY							
ENERGY EAST CORPORATION MASTERTRUST							
VANTAGEPOINT OVERSEAS EQUITY INDEX FUND							
EMPLOYEES RETIREMENT SYSTEM OF TEXAS.							
THE ROYAL INST FOR THE ADVANCEMENT OF LEARNING MCGILL UNIVERSITY							
EMPLOYEES' RETIREMENT SYSTEM OF THE CITY OF BALTI							
FAIRFAX COUNTY EMPLOYEES' RETIREMENT SYSTEM							
T.ROWE PRICE INSTITUTIONAL GLOBAL LARGE CAP EQUITY FUND							
T.ROWE PRICE EQUITY SERIES INC.PERSONAL STRATEGY PORFOLIO							
JNLFRANKLIN TEMPLETON MUTUAL SHARES FUND							
JNL MELLON CAPITAL MANAGEMENT INTERNATIONAL INDEX FUND							
PENSION RESERVES INVESTMENT TRUST FUND							
PSEG NUCLEAR LLC MASTER DECOMMISSIONING TRUS							
PUBLIC EMPLOYEE RETIREMENT SYSTEM OF IDAHO							
FIDELITY COMMONWEALTH TRUST IFIDELITY INTL ENHANC							
FIDELITY CONCORD STREET TRUST; SPARTAN INTERNATIONAL INDEX FD							
ARIZONA PSPRS TRUST							
NATIONWIDE LIFE INSURANCE COMPANY OF AMERICA							
RAYTHEON MASTER PENSION TRUST .							
INGERSOLRAND COMPANY COLLECTIVE TRUST							
ROHM AND HAAS MASTER TRUST .							
ROCKWELL COLLINS MASTER TRUST							
RUSSEL INSTITUTIONAL FUNDS LLC-RUSSELL EMERGING MARKETS EQUITYPLUS FU							
SOUTHERN CALIFORNIA EDISON CO NUCLEAR FACILITIES Q							
AT&T UNION WELFARE BENEFIT TRUST							
SEMPRA ENERGY PENSION MASTER TRUST							
SHANDS HEALTHCARE PENSION PLAN.							
SHELL PENSION TRUST .							
SAN DIEGO GAS AND ELEC CO NUCLEAR FACILITIES QUAL DEC							
THE CALIFORNIA ENDOWMENT.							
	Parziale	Totale					
	431.826	-	-	-	-	-	-
	4.094.125	-	-	-	-	-	-
	1.434.896	-	-	-	-	-	-
	290.399	-	-	-	-	-	-
	932.561	-	-	-	-	-	-
	713.658	-	-	-	-	-	-
	6.227	-	-	-	-	-	-
	450.299	-	-	-	-	-	-
	137.752	-	-	-	-	-	-
	1.619.200	-	-	-	-	-	-
	158.411	-	-	-	-	-	-
	1.300	-	-	-	-	-	-
	200	-	-	-	-	-	-
	81.892	-	-	-	-	-	-
	32.896	-	-	-	-	-	-
	500.993	-	-	-	-	-	-
	640.785	-	-	-	-	-	-
	9.004.463	-	-	-	-	-	-
	184.892	-	-	-	-	-	-
	458.591	-	-	-	-	-	-
	20.964	-	-	-	-	-	-
	6.158.952	-	-	-	-	-	-
	487.087	-	-	-	-	-	-
	4.278	-	-	-	-	-	-
	120.500	-	-	-	-	-	-
	167.956	-	-	-	-	-	-
	255.900	-	-	-	-	-	-
	37.947	-	-	-	-	-	-
	860.083	-	-	-	-	-	-
	364.108	-	-	-	-	-	-
	615.929	-	-	-	-	-	-
	265.331	-	-	-	-	-	-
	149.200	-	-	-	-	-	-
	30.743	-	-	-	-	-	-
	82.793	-	-	-	-	-	-
	6.261	-	-	-	-	-	-
	158.790.187	-	-	-	-	-	-

Legenda:

1: Destinazione dell'utile dell'esercizio 2: Determinazione del numero dei componenti il Consiglio di Sorveglianza 3: Nomina del Consiglio di Sorveglianza 4a: Nomina del Presidente del Consiglio di Sorveglianza 4b: Nomina dei Vice Presidenti del Consiglio di Sorveglianza 5: Compenso dei componenti del Consiglio di Sorveglianza 6: Politiche di remunerazione dei Consiglieri di Gestione 7: Piano di incentivazione di lungo termine basato su strumenti finanziari

ELENCO PARTECIPANTI

	Parziale	Totale	ASSENTI ALLE VOTAZIONI (=X)																	
			1	2	3	4a	4b	5	6	7										
NOMINATIVO PARTECIPANTE																				
DELEGANTI E RAPPRESENTATI																				
PROSERPIO PAOLO	0																			
- PER DELEGA DI																				
FONDAZIONE CARIPLO	554.578.319																			
GOTTI ANGILOLO	86.649																			
BONARDI WALTER	8.000																			
ALETTI & C. BANCA DI INVESTIMENTO MOBILIARE SPA	2.650.000																			
RAVASIO RENATO	40.000																			
FONDAZIONE CASSA DI RISPARMIO DI PISTOIA E PESCIA	37.083.708																			
FONDAZIONE MONTE DEI PASCHI DI SIENA	49.324.560																			
OPERA DIOCESANA S.NARNO PER LA PRESERVAZIONE DELLA FEDE NELLA DIOCESI	1.574.441																			
DIOCESI DI BERGAMO	1.500.000																			
OPERA DIOCESANA PRO CLERO	1.000.000																			
SOCIETA' FINANZIARIA DI BANCHE ROMAGNOLE SPA	12.363.910																			
CASSA DI RISPARMIO DI RAVENNA SPA	857.000																			
VENETO BANCA HOLDING SCPA	350.000																			
	661.416.587																			
PROSIO GIUSEPPE	1.000									X	X	X	X	X	X	X				
QUAZZO ALFREDO	778									X	X	X	X	X	X	X				
RAGUSA VINCENZO	53.000																			
RAINERI PIER EMILIO	10																			
RASTELLI GABRIELE	500									X	X	X	X	X	X	X				
RAVIOLA FRANCO	10.001									X	X	X	X	X	X	X				
REALE SILVANO	80.000																			
REDAELLI AMBRA	1.401																			
REVELLO FRANCO	1.782																			
RICALDONE CARLO VITTORIO	1.636									X	X	X	X	X	X	X				
RICCA GIUSEPPE	1.090									X	X	X	X	X	X	X				
	1.090																			

Legenda:

1: Destinazione dell'utile dell'esercizio 2: Determinazione del numero dei componenti il Consiglio di Sorveglianza 3: Nomina del Consiglio di Sorveglianza 4a: Nomina del Presidente del Consiglio di Sorveglianza 4b: Nomina dei Vice Presidenti del Consiglio di Sorveglianza 5: Compenso dei componenti del Consiglio di Sorveglianza 6: Politiche di remunerazione dei Consiglieri di Gestione 7: Piano di incentivazione di lungo termine basato su strumenti finanziari

ELENCO PARTECIPANTI

NOMINATIVO PARTECIPANTE DELEGANTI E RAPPRESENTATI RICCOMAGNO TULLIO	Parziale	Totale	ASSENTI ALLE VOTAZIONI (=X)							
			1	2	3	4a	4b	5	6	7
RISSO CLAUDIO	1.557	1.557	-	-	-	-	-	-	-	X
RODELLA RENATO - PER DELEGA DI COMOTTI MARIA ANGELA	1.665	1.665	X	X	X	X	X	X	X	X
ROGGERO PAOLA	100	100	X	X	X	X	X	X	X	X
ROLLE MARCO (3) - PER DELEGA DI RIVA ERNESTO	518.464		-	-	-	-	-	-	-	-
ALGBRIS GLOBAL FINANCIALS MASTER FUND	32.967.664	33.486.128	X	-	-	-	-	-	-	-
ROSCINI ROBERTO - PER DELEGA DI SCOVOLO ELISA	5.000	5.000	-	X	X	X	X	X	X	X
ROSSETTI SERGIO	3.000	3.000	X	X	X	X	X	X	X	X
ROSSI GIOVANNI BATTISTA	6.000	6.000	-	X	X	X	X	X	X	X
ROSSO ANGELA	1.164	1.164	X	X	-	-	-	-	X	X
ROSTAGNO MASSIMO	1.200	1.200	X	X	X	X	X	X	X	X
ROVERSI MONACO FABIO (2) - IN RAPPRESENTANZA DI FONDAZIONE CASSA DI RISPARMIO IN BOLOGNA	0									
RUSSELLI ANTONINO	323.955.012	323.955.012	X	X	X	X	X	X	X	X
RUSSO MAURO - PER DELEGA DI EPWORTH INVESTMENT FUND AGENTE:HSBC BANK PLC	35.199	35.199	X	X	X	X	X	X	X	X
ISHARES MSCI ACWI EX US INDEX FUND (EX IBT 2766) AGENTE:STATE STREET BANK AND TRUST COMPANY TR B 10/20/76 N A ROCKEFELLER MF AGENTE:STATE STREET BANK AND TRUST COMPANY	82.006		-	-	-	-	-	-	-	-
	373.351		-	-	-	-	-	-	-	-
	75.950		-	-	-	-	-	-	-	-

Legenda:

1: Destinazione dell'utile dell'esercizio 2: Determinazione del numero dei componenti il Consiglio di Sorveglianza 3: Nomina del Consiglio di Sorveglianza 4a: Nomina del Presidente del Consiglio di Sorveglianza 4b: Nomina dei Vice Presidenti del Consiglio di Sorveglianza 5: Compenso dei componenti del Consiglio di Sorveglianza 6: Politiche di remunerazione dei Consiglieri di Gestione 7: Piano di incentivazione di lungo termine basato su strumenti finanziari

ELENCO PARTECIPANTI

NOMINATIVO PARTECIPANTE DELEGANTI E RAPPRESENTATI	Parziale	Totale	ASSENTI ALLE VOTAZIONI (=X)							
			1	2	3	4a	4b	5	6	7
TRUST 12/31/69 FBO DESCENDANTS OF LAURANCE S. ROCKEFELLER AGENTE:STATE STREET BANK AND TRUST COMPANY CHARITABLE LEAD TRUST 06/03/83 W/R DESCENDANTS OF LUCY WALEZKY AGENTE:STATE STREET BANK AND TRUST COMPANY	106.930 5.170		-	-	-	-	-	-	-	-
TRUST 06/24/83 FBO NAOMI F. WALEZKY AGENTE:STATE STREET BANK AND TRUST COMPANY	8.100		-	-	-	-	-	-	-	-
TRUST 12/16/76 FBO DESCENDANTS OF WINTHROP P. ROCKEFELLER AGENTE:STATE STREET BANK AND TRUST COMPANY	84.190		-	-	-	-	-	-	-	-
TR. B- THE ACADIA TRUST AGENTE:STATE STREET BANK AND TRUST COMPANY	46.690		-	-	-	-	-	-	-	-
TRUST U/A DTD 10/3/02 F/B/O REBECCA A. ROCKEFELLER AGENTE:STATE STREET BANK AND TRUST COMPANY	6.030		-	-	-	-	-	-	-	-
LIBRA FUND LIMITED PARTNERSHIP AGENTE:STATE STREET BANK AND TRUST COMPANY	418.470		-	-	-	-	-	-	-	-
ROCKEFELLER GLOBAL EQUITY FUND II QP LP AGENTE:STATE STREET BANK AND TRUST COMPANY	242.680		-	-	-	-	-	-	-	-
ROCKEFELLER GLOBAL EQUITY FUND IIL AGENTE:STATE STREET BANK AND TRUST COMPANY	175.810		-	-	-	-	-	-	-	-
ISHARES MSCI ACWI EX US FINANCIALS INDEX FUND AGENTE:STATE STREET BANK AND TRUST COMPANY	5.132		-	-	-	-	-	-	-	-
ROCKEFELLER GLOBAL EQUITY FUND III AGENTE:STATE STREET BANK AND TRUST COMPANY	734.210		-	-	-	-	-	-	-	-
ROCKEFELLER INTERNATIONAL EQUITY FUN AGENTE:STATE STREET BANK AND TRUST COMPANY	253.415		-	-	-	-	-	-	-	-
THE HARLAN E. ANDERSON TRUST - 2003 AGENTE:STATE STREET BANK AND TRUST COMPANY	10.860		-	-	-	-	-	-	-	-
THE BRIAN A. ANDERSON TRUST - 1976 AGENTE:STATE STREET BANK AND TRUST COMPANY	11.070		-	-	-	-	-	-	-	-
THE FREEBAIRN CHARITABLE LEAD ANNUITY TRUST AGENTE:STATE STREET BANK AND TRUST COMPANY	12.060		-	-	-	-	-	-	-	-
HEALTHCARE FOUNDATION OF NEW JERSEY (THE) AGENTE:STATE STREET BANK AND TRUST COMPANY	34.905		-	-	-	-	-	-	-	-
OFI MULTI SELECT	44.664		-	-	-	-	-	-	-	-
AVIVA INVESTORS BALANCED MANAGED FUND RICHIEDENTE:CBLDN S/A CIP-DEP AVIVA INVESTORS NORWICH UNION	20.120		-	-	-	-	-	-	-	-
VERMONT PENSION INVESTMENT COMMITTEE AGENTE:STATE STREET BANK AND TRUST COMPANY	722.022		-	-	-	-	-	-	-	-
FCP DRAKKAR 28.12.2011	15.060		-	-	-	-	-	-	-	-
ISHARES S&P EUROPE 350 INDEX FUND (EX IBT 2773) AGENTE:STATE STREET BANK AND TRUST COMPANY	2.173.600		-	-	-	-	-	-	-	-
LBPAM ACTIONS EUROPE	1.500.000		-	-	-	-	-	-	-	-
LBPAM ACTIONS FINANCE	268.984		-	-	-	-	-	-	-	-
XENYS	53.786		-	-	-	-	-	-	-	-
FCP TONI ACTIONS 100	462.649		-	-	-	-	-	-	-	-
LBPAM VVOIE LACTEE 2	133.265		-	-	-	-	-	-	-	-
TUTELAIRE ACTIONS	90.895		-	-	-	-	-	-	-	-
TUTELAIRE ACTIONS ETHIQUES	51.597		-	-	-	-	-	-	-	-
VIVACCIO ACTIONS	2.166.677		-	-	-	-	-	-	-	-
LBPAM ACTIONS DIVERSIFIE	910.601		-	-	-	-	-	-	-	-
LBPAM ACTIONS MONDE	1.600.000		-	-	-	-	-	-	-	-
ISHARES MSCI LEAFE INDEX FUND (EX IBT 2777) AGENTE:STATE STREET BANK AND TRUST COMPANY	26.961.276		-	-	-	-	-	-	-	-
LBPAM ACTIONS EURO	4.118.641		-	-	-	-	-	-	-	-
LBPAM ACTIONS INDICE	2.734.084		-	-	-	-	-	-	-	-
LBPAM PROFIL 80 PEA	1.236.597		-	-	-	-	-	-	-	-
LBPAM PROFIL 100	311.564		-	-	-	-	-	-	-	-

Legenda:

1: Destinazione dell'utile dell'esercizio 2: Determinazione del numero dei componenti il Consiglio di Sorveglianza 3: Nomina del Consiglio di Sorveglianza 4a: Nomina del Presidente del Consiglio di Sorveglianza 4b: Nomina dei Vice Presidenti del Consiglio di Sorveglianza 5: Compenso dei componenti del Consiglio di Sorveglianza 6: Politiche di remunerazione dei Consiglieri di Gestione 7: Piano di incentivazione di lungo termine basato su strumenti finanziari

ELENCO PARTECIPANTI

NOMINATIVO PARTECIPANTE	Parziale	Totale	ASSENTI ALLE VOTAZIONI (=X)																	
			1	2	3	4a	4b	5	6	7										
DELEGANTILE RAPPRESENTATI																				
LBPAM ACTIONS DEVELOPEMENT DURABLE	3.402.423																			
LBPAM ACTIONS ISR MONDE	75.725																			
UTAH STATE RETIREMENT SYSTEMS AGENTE:NORTHERN TRUST -LO	249.937																			
GOVERNMENT OF GUAM RETIREMENT FUND AGENTE:NORTHERN TRUST -LO	326.463																			
KERN COUNTY EMPLOYEES ASSOCIATION AGENTE:NORTHERN TRUST -LO	403.380																			
COMMONWEALTH OF PENNSYLVANIA - PUBLIC SCHOOL EMPLOYEES' RETIREMENT SYSTEM AGENTE:UBS AG LONDON BRANCH	390.106																			
ISHARES MSCI LEAFE VALUE INDEX FUND (EX IBT 2778) AGENTE:STATE STREET BANK AND TRUST COMPANY	2.084.812																			
PUBLIC SCHOOL RETIREMENT SYSTEM OF MISSOURI AGENTE:STATE STREET BANK AND TRUST COMPANY	110.801																			
EMERGENCY SERVICES SUPERANNUATION SCHEME	351.850																			
VICTORIAN WORKCOVER AUTHORITY	286.520																			
STICHTING DEPOSITARY APG DEVELOPED MARKETS EQUITY POOL	17.979.907																			
TRANSPORT ACCIDENT COMMISSION	173.007																			
STICHTING PENSIOENFONDS ABP	810.281																			
STICHTING BEWAARNAMEING APG-IS2	133.743																			
CONNECTICUT GENERAL LIFE INSURANCE COMPANY	78.856																			
CHURCH COMMISSIONERS FOR ENGLAND	680.400																			
INVESTORS GLOBAL FINANCIAL SERVICES FUND	187.110																			
ISHARES S&P GLOBAL FINANCIAL SECTOR INDEX FUND (EX IBT 2787) AGENTE:STATE STREET BANK AND TRUST COMPANY	640.971																			
INVESTORS GLOBAL DIVIDEND FUND.	386.393																			
INVESTORS EUROPEAN DIVIDEND GROWTH FUND	53.915																			
INVESTORS GLOBAL FINANCIAL SERVICES CLASS	123.570																			
INVESTORS INTERNATIONAL EQUITY CLASS	16.856																			
ARIAL ACTIONS AGENTE:BNP PARIBAS 2S-PARIS	69.561																			
ETHIQUE SOLIDARITE-FCPE SOLIDAIRE AGENTE:BNP PARIBAS 2S-PARIS	8.900																			
HORIZON SOLIDARITE AUDACE AGENTE:BNP PARIBAS 2S-PARIS	7.033																			
HORIZON SOLIDARITE CROISSANCE AGENTE:BNP PARIBAS 2S-PARIS	7.383																			
FCP PRADO VAUBAN DIVERSIFIE AGENTE:BNP PARIBAS 2S-PARIS	54.102																			
FCP PRADO ACTION AGENTE:BNP PARIBAS 2S-PARIS	1.306.733																			
ISHARES MSCI EMU INDEX FUND (EX IBT 2865) AGENTE:STATE STREET BANK AND TRUST COMPANY	1.709.944																			
FCPE EQUILIBRE SOLIDARITE AGENTE:BNP PARIBAS 2S-PARIS	71.223																			
FCPE EXPANSION SOLIDARITE AGENTE:BNP PARIBAS 2S-PARIS	38.072																			
FCP ETHIS VALEURS AGENTE:BNP PARIBAS 2S-PARIS	314.190																			
FCP ETHIS VITALITE AGENTE:BNP PARIBAS 2S-PARIS	23.840																			
FCP AG2R EURO ACTIONES AGENTE:BNP PARIBAS 2S-PARIS	2.400.000																			
FCP ACTIONS ISR AGENTE:BNP PARIBAS 2S-PARIS	1.900.000																			
FCP ERAFP ACTIONS EUROS3 BNP PAM	1.780.931																			

Legenda:

1: Destinazione dell'utile dell'esercizio 2: Determinazione del numero dei componenti il Consiglio di Sorveglianza 3: Nomina del Consiglio di Sorveglianza 4a: Nomina del Presidente del Consiglio di Sorveglianza 4b: Nomina dei Vice Presidenti del Consiglio di Sorveglianza 5: Compenso dei componenti del Consiglio di Sorveglianza 6: Politiche di remunerazione dei Consiglieri di Gestione 7: Piano di incentivazione di lungo termine basato su strumenti finanziari

ELENCO PARTECIPANTI

NOMINATIVO PARTECIPANTE	ASSENTI ALLE VOTAZIONI (=X)							
	1	2	3	4a	4b	5	6	7
DELEGANTIE RAPPRESENTATI								
STICHTING PENSIOENFONDS VOOR HUISARTSEN								
CITYTRUST LTD RICHIEDENTE:CBHK S/A CITYST LTD TMP MPF EEF								
TEMPLETON INTERNATIONAL FOREIGNFUND								
ISHARES MSCI KOKUSAI INDEX FUND (EX IBT 2769) AGENTE:STATE STREET BANK AND TRUST COMPANY								
AZL FRANKLIN TEMPLETON FOUNDINGSTRATEGY PLUS FUND								
HJ HEINZ PENSION TRUST LIMITED.								
RUSSELL INVESTMENT FUNDS NON-U.S. FUND AGENTE:STATE STREET BANK AND TRUST COMPANY								
NORWICH UNION LIFE AUSTRALIA LIMITED								
AVIVA INVESTORS MANAGED FUNDS ICVC MORLEY DIVERSIFIEDSTRATEGY FUND								
FC INSTITUTIONAL INVESTMENT FUNDS ICVC INSTITUTIONAL EUROP. FUND								
STICHTING PENSIOENFONDS VOOR HUISARTSEN								
STICHTING PENSIOENFONDS MEDISCHE SPECIALISTEN								
STICHTING PENSIOENFONDS UWV .								
STICHTING F C MULTI MANAGER EUROPEAN EQUITY ACTIVE								
ISHARES MSCI EUROPE FINANCIAL SECTOR INDEX FUND AGENTE:STATE STREET BANK AND TRUST COMPANY								
STICHTING PENSIOENFONDS MEDISCHE SPECIALISTEN								
UNISUPER								
FORSTA AP-FONDEN .								
AMERICAN ELECTRIC POWER SYSTEM RETIREE MEDICAL TRUST FOR CERTAIN UNION								
WANDSWORTH BOROUGH COUNCIL PENSION FUND AGENTE:STATE STREET BANK AND TRUST COMPANY								
AVIVA LIFE & PENSIONS UK LIMITED								
STICHTING DEPOSITARY APG DEVELOPED MARKETS EQUITY POOL								
GEN BRD OF PENSION&HEALTH BNFTOF THE UNITED METHOD								
FIDELITY INVESTMENT FUNDS EUROPEAN OPPORTUNITIES FUND								
BARCLAYS GLOBAL INVESTORS N.A. INVESTMENT FUNDS FOR EMPLOYEE AGENTE:STATE STREET BANK AND TRUST COMPANY								
JAGUAR PENSION PLAN AGENTE:NORTHERN TRUST -LO								
CONNECTICUT GENERAL LIFE INSURANCE COMPANY								
BGICL DAILY EAFE EQUITY INDEX FUND (EX IBT 71015) AGENTE:STATE STREET BANK AND TRUST COMPANY								
MSCI EQUITY INDEX FUND B-ITALY AGENTE:STATE STREET BANK AND TRUST COMPANY								
INTERNATIONAL EQUITY INDEX PLUS FUND B (EX IBT 90223) AGENTE:STATE STREET BANK AND TRUST COMPANY								
EURO ALPHA TILTS FUND B (EX IBT 90710) AGENTE:STATE STREET BANK AND TRUST COMPANY								
BGI MSCI EUROPE EQUITY INDEX FUND B AGENTE:STATE STREET BANK AND TRUST COMPANY								
BGI MSCI EAFE EQUITY INDEX NON-LENDABLE FUND B AGENTE:STATE STREET BANK AND TRUST COMPANY								
BGI MSCI EMU IMI INDEX FUND B AGENTE:STATE STREET BANK AND TRUST COMPANY								
TRUST FOR RET. MED. DEN. AND LIFE INS. PLAN OF THE ARMY & AIR AGENTE:STATE STREET BANK AND TRUST COMPANY								
TEACHERS' RETIREMENT SYSTEM OF THE STATE OF ILLINOIS AGENTE:STATE STREET BANK AND TRUST COMPANY								
	Parziale	Totale						
	1.120.500							
	7.050							
	1.165.757							
	90.528							
	22.409							
	108.740							
	100.590							
	82.102							
	35.405							
	1.019.400							
	951.021							
	525.480							
	21.994							
	325.744							
	11.398							
	766.700							
	7.408							
	3.817.267							
	62.236							
	569.000							
	1.050.681							
	9.749.000							
	1.237.830							
	47.289							
	10.594.106							
	199.538							
	82.779							
	134.793							
	5.560.471							
	178.119							
	220.032							
	956.221							
	1.293.929							
	628.470							
	110.869							
	490.033							

Legenda:

1: Destinazione dell'utile dell'esercizio 2: Determinazione del numero dei componenti il Consiglio di Sorveglianza 3: Nomina del Consiglio di Sorveglianza 4a: Nomina del Presidente del Consiglio di Sorveglianza 4b: Nomina dei Vice Presidenti del Consiglio di Sorveglianza 5: Compenso dei componenti del Consiglio di Sorveglianza 6: Politiche di remunerazione dei Consiglieri di Gestione 7: Piano di incentivazione di lungo termine basato su strumenti finanziari

ELENCO PARTECIPANTI

NOMINATIVO PARTECIPANTE	ASSENTI ALLE VOTAZIONI (-X)							
	1	2	3	4a	4b	5	6	7
DELEGANTE RAPPRESENTATI								
IBM PENSION PLAN AGENTE:NORTHERN TRUST -LO								
BARCLAYS INTERNATIONAL FUND-PAN EUROPE EQUITY FUND								
BARCLAYS GLOBAL INVESTORS AUSTRALIA LTD AS RESPONSIBLE ENTITY FOR BGI FISSION INTERNATIONAL EQ								
FUNDACAO CALOUSTE GULBENKIAN								
LABOR PENSION FUND SUPERVISORY COMMITTEE -LABOR PENSION FUND								
STATE OF INDIANA PUBLIC EMPLOYEES' RETIREMENT FUND								
FLORIDA RETIREMENT SYSTEM.								
LUCENT TECHNOLOGIES INC. MASTERPENSION TRUST								
PUBLIC EMPLOYEES RETIREMENT SYSTEM OF MISSISSIPI								
TREASURER OF THE STATE OF NORTH CAROLINA EQUITY INVESTMENT FUND POOLED								
JULIA IRENE KAUFFMAN REVOCABLE TRUST AGENTE:NORTHERN TRUST -LO								
A I DUPONT TESTAMENTARY TRUST AGENTE:NORTHERN TRUST -LO								
NEW ISLAND INVESTORS LP AGENTE:NORTHERN TRUST -LO								
1998 LINDSAY DAVIDSON SHEA PROTECTIVE TRUST AGENTE:NORTHERN TRUST -LO								
LINDSAY DAVIDSON SHEA PROTECTIVE TRUST #2 AGENTE:NORTHERN TRUST -LO								
OLGA M. WHEELER TRUST 1976 FBO E. LINDSAY DAVIDSON SHEA AGENTE:NORTHERN TRUST -LO								
JIK INVESTMENTS L.P AGENTE:NORTHERN TRUST -LO								
HINES CORLEY FBO LEXINGTON GLLC AGENTE:STATE STREET BANK AND TRUST COMPANY								
GRAEME FREEMAN AGENTE:STATE STREET BANK AND TRUST COMPANY								
THE LEONARD L. SILVERSTEIN REVOCABLE TRUST AGENTE:STATE STREET BANK AND TRUST COMPANY								
JAMES F. SULLIVAN SR JAMES F. SULLIVAN SR AGENTE:STATE STREET BANK AND TRUST COMPANY								
MEARL JOHN KENNEDY JR. AGENTE:STATE STREET BANK AND TRUST COMPANY								
NATIONAL RAILROAD INVESTMENT TRUST AGENTE:NORTHERN TRUST -LO								
KAREN DIANE KENNEDY AGENTE:STATE STREET BANK AND TRUST COMPANY								
KATHERINE S. PROKOP AGENTE:STATE STREET BANK AND TRUST COMPANY								
THE AMORY PARKER IRREVOCABLE TRUST- ARTICLE V AGENTE:STATE STREET BANK AND TRUST COMPANY								
THE WILLIAM A. PARKER TRUST U/I 12/12/1956 AGENTE:STATE STREET BANK AND TRUST COMPANY								
WILLIAM AMORY PARKER U/W ART.6 FBO WILLIAM AMORY PARKER III AGENTE:STATE STREET BANK AND TRUST COMPANY								
ELISE A. PARKER '76 TRUST FBO WILLIAM AMORY PARKER III AGENTE:STATE STREET BANK AND TRUST COMPANY								
WILLIAM AMORY PARKER U/W ART.6 F/B/O OLIVER PARKER AGENTE:STATE STREET BANK AND TRUST COMPANY								
ELISE A. PARKER '76 TRUST FBO OLIVER PARKER AGENTE:STATE STREET BANK AND TRUST COMPANY								
OLIVER A. PARKER TRUST DTD 11/8/79 AGENTE:STATE STREET BANK AND TRUST COMPANY								
WILLIAM AMORY PARKER U/W ART. 6 FBO FRANCES DE LACVIVIER AGENTE:STATE STREET BANK AND TRUST COMPANY								
ALPHA ADVANTAGE EUROPE FUND B RICHIEDENTE:MORGAN STANLEY & CO. INC.								
ELISE A. PARKER '76 TRUST FBO FRANCES DE LACVIVIER AGENTE:STATE STREET BANK AND TRUST COMPANY								
JAMES E. GRIFFITH FAMILY TRUST DTD AGENTE:STATE STREET BANK AND TRUST COMPANY								
ANNE E. PENFIELD 1999 IRREVOCABLE TRUST AGENTE:STATE STREET BANK AND TRUST COMPANY								

Legenda:

1: Destinazione dell'utile dell'esercizio 2: Determinazione del numero dei componenti il Consiglio di Sorveglianza 3: Nomina del Consiglio di Sorveglianza 4a: Nomina del Presidente del Consiglio di Sorveglianza 4b: Nomina dei Vice Presidenti del Consiglio di Sorveglianza 5: Compenso dei componenti del Consiglio di Sorveglianza 6: Politiche di remunerazione dei Consiglieri di Gestione 7: Piano di incentivazione di lungo termine basato su strumenti finanziari

ELENCO PARTECIPANTI

NOMINATIVO PARTECIPANTE DELEGANTI E RAPPRESENTATI	ASSENTI ALLE VOTAZIONI (=X)						
	1	2	3	4a	4b	5	6 7
FRANZ F. COLLOREDO-MANSFELD 1999 IRREVOCABLE TRUST AGENTE:STATE STREET BANK AND TRUST COMPANY							
RUDOLF J. COLLOREDO-MANSFELD 1999 IRREVOCABLE TRUST AGENTE:STATE STREET BANK AND TRUST COMPANY							
THE PETER O. CRISP REVOCABLE TRUST U/D/T DTD 12/18/02 AGENTE:STATE STREET BANK AND TRUST COMPANY							
TRUST U/W JOHN D. ROCKEFELLER FBO JOHN DE CUEVAS AGENTE:STATE STREET BANK AND TRUST COMPANY							
TRUST U/W JOHN D. ROCKEFELLER FBO ELIZABETH STRONG-CUEVAS AGENTE:STATE STREET BANK AND TRUST COMPANY							
TR. B FBO S. HARRISON AGENTE:STATE STREET BANK AND TRUST COMPANY							
JANE WATSON STETSON REVOCABLE TRUST U/A DTD. 11/14/86 AGENTE:STATE STREET BANK AND TRUST COMPANY							
LONZA AMERICA INC MASTER RETIREMENT TRUST AGENTE:STATE STREET BANK AND TRUST COMPANY							
KURT S. ROBERTSON AGENTE:STATE STREET BANK AND TRUST COMPANY							
TRUST U/W MALINDA M. MENOTTI AGENTE:STATE STREET BANK AND TRUST COMPANY							
TR. B FBO DESCEN OF A MAUZE AGENTE:STATE STREET BANK AND TRUST COMPANY							
CHARITABLE LEAD TRUST U/W OF ABBY R MAUZE AGENTE:STATE STREET BANK AND TRUST COMPANY							
THE MADRID TRUST AGENTE:STATE STREET BANK AND TRUST COMPANY							
THE MICHELIN TRUST AGENTE:STATE STREET BANK AND TRUST COMPANY							
THE RIO TRUST AGENTE:STATE STREET BANK AND TRUST COMPANY							
J.H. E.V. WADE GST TRUST AGENTE:STATE STREET BANK AND TRUST COMPANY							
W.H. VANDERBILT TRUST F/O EMILY AGENTE:STATE STREET BANK AND TRUST COMPANY							
ABBY GEORGE O'NEILL TRUST AGENTE:STATE STREET BANK AND TRUST COMPANY							
WORKERS COMPENSATION INSURANCE FUND AGENTE:STATE STREET BANK AND TRUST COMPANY							
TR. B FBO LAURA S. THORN AGENTE:STATE STREET BANK AND TRUST COMPANY							
LAURA THORN GRANTOR RETAINED ANNUITY TRUST 3 U/1 DATED 01/01/2004 AGENTE:STATE STREET BANK AND TRUST COMPANY							
TRUST 05/15/79 MARILYN M. SIMPSON /B/O WILLIAM W. O'NEILL AGENTE:STATE STREET BANK AND TRUST COMPANY							
TRUST 10/18/99 FBO ELIZA MILTON O'NEILL AGENTE:STATE STREET BANK AND TRUST COMPANY							
TRUST 05/15/79 MARILYN M. SIMPSON F/B/O ELIZA M. O'NEILL AGENTE:STATE STREET BANK AND TRUST COMPANY							
TRUST 05/15/79 MARILYN M. SIMPSON F/B/O KALYNDA KLEMENTIS AGENTE:STATE STREET BANK AND TRUST COMPANY							
TR. B FBO ABBY R SIMPSON TR B 8/03/60 FBO ABBY R. SIMPSON AGENTE:STATE STREET BANK AND TRUST COMPANY							
CHARITABLE TRUST ART. NINTH U/W BLANCHETTE ROCKEFELLER AGENTE:STATE STREET BANK AND TRUST COMPANY							
TRUST 12/30/69 F/B/O DESCENDANTS OF JOHN D. ROCKEFELLER 3RD AGENTE:STATE STREET BANK AND TRUST COMPANY							
TRUST U/A 4/1/93 F/B/O SANDRA FERRY AGENTE:STATE STREET BANK AND TRUST COMPANY							
UAW RETIREE MEDICAL BENEFITS TRUST AGENTE:STATE STREET BANK AND TRUST COMPANY							
ELERAN L.L.C. AGENTE:STATE STREET BANK AND TRUST COMPANY							
TRUST 05/03/63 FBO MARGARETTA F. ROCKEFELLER AGENTE:STATE STREET BANK AND TRUST COMPANY							
FBO MARGARETTA F. ROCKEFELLER (MFM) AGENTE:STATE STREET BANK AND TRUST COMPANY							
TR. B FBO RODMAN ROCKEFELLER AGENTE:STATE STREET BANK AND TRUST COMPANY							
TRUST 05/24/51 FBO ANN R. ROBERTS AGENTE:STATE STREET BANK AND TRUST COMPANY							
TRUST 05/24/51 FBO STEVEN C ROCKEFELLER AGENTE:STATE STREET BANK AND TRUST COMPANY							

Legenda:

1: Destinazione dell'utile dell'esercizio 2: Determinazione del numero dei componenti il Consiglio di Sorveglianza 3: Nomina del Consiglio di Sorveglianza 4a: Nomina del Presidente del Consiglio di Sorveglianza 4b: Nomina dei Vice Presidenti del Consiglio di Sorveglianza 5: Compenso dei componenti del Consiglio di Sorveglianza 6: Politiche di remunerazione dei Consiglieri di Gestione 7: Piano di incentivazione di lungo termine basato su strumenti finanziari

ELENCO PARTECIPANTI

NOMINATIVO PARTECIPANTE DELEGANTI E RAPPRESENTATI	Parziale	Totale	ASSENTI ALLE VOTAZIONI (=X)															
			1	2	3	4a	4b	5	6	7								
TR. B FBO SONS OF N.A.R. AGENTE:STATE STREET BANK AND TRUST COMPANY	20.000		-	-	-	-	-	-	-	-	-	-	-	-	-	-	-	-
TR B 5/24/51 FBO MARY R MORGAN AGENTE:STATE STREET BANK AND TRUST COMPANY	14.540		-	-	-	-	-	-	-	-	-	-	-	-	-	-	-	-
TRUST 11/04/64 FBO NELSON A. AGENTE:STATE STREET BANK AND TRUST COMPANY	32.650		-	-	-	-	-	-	-	-	-	-	-	-	-	-	-	-
TRUST 05/23/67 FBO MARK F. ROCKEFELLER AGENTE:STATE STREET BANK AND TRUST COMPANY	29.890		-	-	-	-	-	-	-	-	-	-	-	-	-	-	-	-
	145.382.986																	
SACCHETTA DAVIDE	299	299	X	X	X	-	-	-	-	X	-	-	-	-	-	-	-	-
SACCO OLIMPIA	500	500	X	X	X	X	X	X	X	X	X	X	X	X	X	X	X	X
SALVATI DARIO	2.423	2.423	X	X	X	X	X	X	X	X	X	X	X	X	X	X	X	X
SALZA ELISABETTA	7.008	7.008	-	-	-	-	-	-	-	-	-	-	-	-	-	-	-	-
SALZA ENRICA	7.008	7.008	-	-	-	-	-	-	-	-	-	-	-	-	-	-	-	-
SAMANNI CARLO	1.000	1.000	X	X	X	X	X	X	X	X	X	X	X	X	X	X	X	X
SANDRI ANGELA	2.000	2.000	X	X	X	X	X	X	X	X	X	X	X	X	X	X	X	X
SANTICOLI PIETRO	0	0	-	-	-	-	-	-	-	-	-	-	-	-	-	-	-	-
- PER DELEGA DI																		
MITTEL SPA (usufruttuario)	29.578.536	29.578.536	-	-	-	-	-	-	-	-	-	-	-	-	-	-	-	-
<i>Titolare: ISTITUTO PER LE OPERE DI RELIGIONE</i>																		
LAMBRIANA	100.000	100.000	-	-	-	-	-	-	-	-	-	-	-	-	-	-	-	-
- IN RAPPRESENTANZA DI																		
MITTEL PARTECIPAZIONI STABILI SRL	15.000.000	15.000.000	-	-	-	-	-	-	-	-	-	-	-	-	-	-	-	-
	44.678.536	44.678.536																
SANVINCENTI GIULIANO	0	0	-	-	-	-	-	-	-	-	-	-	-	-	-	-	-	-
- PER DELEGA DI																		
SANVINCENTI ELENA	299	299	-	-	-	-	-	-	-	-	-	-	-	-	-	-	-	X
SARACO LIVIO	0	0	-	-	-	-	-	-	-	-	-	-	-	-	-	-	-	-
- PER DELEGA DI																		
BRAMBILLA ANNA	4.500	4.500	-	-	-	-	-	-	-	-	-	-	-	-	-	-	-	-
SARO ROBERTO	0	0	-	-	-	-	-	-	-	-	-	-	-	-	-	-	-	-
- PER DELEGA DI																		
FONDAZIONE CASSA DI RISPARMIO DI PADOVA E ROVIGO	583.404.899	583.404.899	-	-	-	-	-	-	-	-	-	-	-	-	-	-	-	-

Legenda:

1: Destinazione dell'utile dell'esercizio 2: Determinazione del numero dei componenti il Consiglio di Sorveglianza 3: Nomina del Consiglio di Sorveglianza 4a: Nomina del Presidente del Consiglio di Sorveglianza 4b: Nomina dei Vice Presidenti del Consiglio di Sorveglianza 5: Compenso dei componenti del Consiglio di Sorveglianza 6: Politiche di remunerazione dei Consiglieri di Gestione 7: Piano di incentivazione di lungo termine basato su strumenti finanziari

ELENCO PARTECIPANTI

NOMINATIVO PARTECIPANTE DELEGANTI E RAPPRESENTATI FONDAZIONE DI VENEZIA	Parziale	Totale	ASSENTI ALLE VOTAZIONI (=X)									
			1	2	3	4a	4b	5	6	7		
SASIA ALDO - PER DELEGA DI VENEZIA CATERINA	2.000	2.000	-	-	-	X	X	X	X	X	X	X
SAVIO GIANLUCA - PER DELEGA DI SAVIO PIERCARLO	6.885	6.885	X	X	-	X	X	X	X	X	X	X
SCARSI PAOLO	14.000	14.000	-	-	-	X	X	X	X	X	X	X
SCARZELLO MARIO - PER DELEGA DI BLANGETTI GEMMA	0	0	-	-	-	X	X	X	X	X	X	X
SCHIAVON ADRIANO	10.000	10.000	-	-	-	X	X	X	X	X	X	X
SCHIAVONE FRANCESCO	4.000	4.000	X	X	X	X	X	X	X	X	X	X
SCHILLACI FRANCO	623	623	X	X	X	X	X	X	X	X	X	X
SCHIVO CLAUDIO	51.250	51.250	X	X	X	X	X	X	X	X	X	X
SCOGNAMIGLIO ANIELLO	11.133	11.133	X	X	X	X	X	X	X	X	X	X
SECCHI ARNALDO	500	500	-	X	X	X	X	X	X	X	X	X
SEMPIO SERGIO	3.950	3.950	-	X	X	X	X	X	X	X	X	X
SEREN ROSSO MARCO	10.000	10.000	X	X	X	X	X	X	X	X	X	X
SERRA DAVIDE (3) - PER DELEGA DI ALGEBRIS GLOBAL FINANCIALS MASTER FUND	676	676	X	X	X	X	X	X	X	X	X	X
SIBILLA PAOLO	0	0	-	X	X	X	X	X	X	X	X	X
	32.967.664	32.967.664	-	X	X	X	X	X	X	X	X	X
	10.000	10.000	X	X	X	X	X	X	X	X	X	X
		10.000										

Legenda:

1: Destinazione dell'utile dell'esercizio 2: Determinazione del numero dei componenti il Consiglio di Sorveglianza 3: Nomina del Consiglio di Sorveglianza 4a: Nomina del Presidente del Consiglio di Sorveglianza 4b: Nomina dei Vice Presidenti del Consiglio di Sorveglianza 5: Compenso dei componenti del Consiglio di Sorveglianza 6: Politiche di remunerazione dei Consiglieri di Gestione 7: Piano di incentivazione di lungo termine basato su strumenti finanziari

ELENCO PARTECIPANTI

NOMINATIVO PARTECIPANTE DELEGANTI E RAPPRESENTATI SOMMATTIS MARILENA	Parziale	Totale	ASSENTI ALLE VOTAZIONI (=X)															
			1	2	3	4a	4b	5	6	7								
SPAOLONZI STEFANO	1.557	1.557	X	X	X	X	X	X	X	X								
SPIGA EMMA - PER DELEGA DI	1.650	1.650	-	X	X	X	X	X	X	X	X							
METROPOLITAN LIFE INSURANCE COMPANY AGENTE:STATE STREET BANK AND TRUST COMPANY	236.016		-	-	-	-	-	-	-	-	-							
ARIZONA STATE RETIREMENT SYSTEM AGENTE:STATE STREET BANK AND TRUST COMPANY	467.077		-	-	-	-	-	-	-	-	-							
BP PENSION FUND AGENTE:STATE STREET BANK AND TRUST COMPANY	2.813.703		-	-	-	-	-	-	-	-	-							
NEW ENGLANDTEAMSTERS AND TRUCKING INDUSTRY PENSION PLAN AGENTE:STATE STREET BANK AND TRUST COMPANY	144.951		-	-	-	-	-	-	-	-	-							
MULTI-STYLE MULTI-MANAGER FUNDS PLC AGENTE:STATE STREET BANK AND TRUST COMPANY	43.101		-	-	-	-	-	-	-	-	-							
RUSSELL INVESTMENT COMPANY II PLC AGENTE:STATE STREET BANK AND TRUST COMPANY	23.953		-	-	-	-	-	-	-	-	-							
BRANDES INSTITUTIONAL INTERNATIONAL EQUITY FUND AGENTE:STATE STREET BANK AND TRUST COMPANY	1.766.850		-	-	-	-	-	-	-	-	-							
CHRYSLER LLC MASTER RETIREMENT TRUST AGENTE:STATE STREET BANK AND TRUST COMPANY	835.830		-	-	-	-	-	-	-	-	-							
INTERNATIONAL PAPER COMPANY COMMINGLED INVESTMENT GROUP TRUST AGENTE:STATE STREET BANK AND TRUST COMPANY	368.191		-	-	-	-	-	-	-	-	-							
EQUITY INTERNATIONAL INVESTMENT TRUSTS AGENTE:STATE STREET BANK AND TRUST COMPANY	3.004.543		-	-	-	-	-	-	-	-	-							
MERCK AND CO INC UNION VEB TRUST AGENTE:STATE STREET BANK AND TRUST COMPANY	83.300		-	-	-	-	-	-	-	-	-							
IBM SAVINGS PLAN AGENTE:STATE STREET BANK AND TRUST COMPANY	1.250.729		-	-	-	-	-	-	-	-	-							
SACRAMENTO REGIONAL TRANSIT DISTRICT AGENTE:STATE STREET BANK AND TRUST COMPANY	35.660		-	-	-	-	-	-	-	-	-							
AMERICAN AIRLINES INC. MASTER FIXED BENEFIT PENSION TRUST AGENTE:STATE STREET BANK AND TRUST COMPANY	552.067		-	-	-	-	-	-	-	-	-							
RUSSELL TRUST COMPANY COMMINGLED EMPLOYEE BENEFIT FUNDS TRUST AGENTE:STATE STREET BANK AND TRUST COMPANY	3.779.938		-	-	-	-	-	-	-	-	-							
PENSION FUND ASSOCIATION FOR LOCAL GOVERNMENT OFFICIALS AGENTE:STATE STREET BANK AND TRUST COMPANY	365.953		-	-	-	-	-	-	-	-	-							
SSGA GLOBAL INDEX PLUS TRUST AGENTE:STATE STREET BANK AND TRUST COMPANY	632.688		-	-	-	-	-	-	-	-	-							
THE MUTUAL AID ASSOCIATION OF PREFECTURAL GOVERNMENT PERSONNEL AGENTE:STATE STREET BANK AND TRUST COMPANY	171.285		-	-	-	-	-	-	-	-	-							
OKLAHOMA FIREFIGHTERS PENSION & RETIREMENT SYSTEM AGENTE:STATE STREET BANK AND TRUST COMPANY	280.594		-	-	-	-	-	-	-	-	-							
SAN DIEGO CITY EMPLOYEES' RETIREMENT SYSTEM AGENTE:STATE STREET BANK AND TRUST COMPANY	660.940		-	-	-	-	-	-	-	-	-							
STATE OF ALASKA RETIREMENT AND BENEFITS PLANS AGENTE:STATE STREET BANK AND TRUST COMPANY	2.363.789		-	-	-	-	-	-	-	-	-							
COLUMBIA INTERNATIONAL VALUE MASTER PORTFOLIO AGENTE:STATE STREET BANK AND TRUST COMPANY	8.435.186		-	-	-	-	-	-	-	-	-							
COLUMBIA GLOBAL VALUE FUND AGENTE:STATE STREET BANK AND TRUST COMPANY	142.178		-	-	-	-	-	-	-	-	-							
XEROX CANADA EMPLOYEES RETIREMENT PLAN AGENTE:STATE STREET BANK AND TRUST COMPANY	157.823		-	-	-	-	-	-	-	-	-							
RUSSELL INTERNATIONAL SHARES FUND AGENTE:STATE STREET BANK AND TRUST COMPANY	470.054		-	-	-	-	-	-	-	-	-							
RUSSELL GLOBAL OPPORTUNITIES FUND AGENTE:STATE STREET BANK AND TRUST COMPANY	2.170.039		-	-	-	-	-	-	-	-	-							
MET INVESTORS SERIES TRUST - MET/TEMPLETON GROWTH PORTFOLIO AGENTE:STATE STREET BANK AND TRUST COMPANY	311.513		-	-	-	-	-	-	-	-	-							

Legenda:

1: Destinazione dell'utile dell'esercizio 2: Determinazione del numero dei componenti il Consiglio di Sorveglianza 3: Nomina del Consiglio di Sorveglianza 4a: Nomina del Presidente del Consiglio di Sorveglianza 4b: Nomina dei Vice Presidenti del Consiglio di Sorveglianza 5: Compenso dei componenti del Consiglio di Sorveglianza 6: Politiche di remunerazione dei Consiglieri di Gestione 7: Piano di incentivazione di lungo termine basato su strumenti finanziari

ELENCO PARTECIPANTI

NOMINATIVO PARTECIPANTE DELEGANTI E RAPPRESENTATI	ASSENTI ALLE VOTAZIONI (=X)						
	1	2	3	4a	4b	5	6 7
RUSSELL INVESTMENT COMPANY INTERNATIONAL FUND AGENTE:STATE STREET BANK AND TRUST COMPANY							
RUSSELL INVESTMENT COMPANY GLOBAL EQUITY FUND AGENTE:STATE STREET BANK AND TRUST COMPANY							
REGIME DE RETRAITE DE L'UNIVERSITE DE MONTREAL AGENTE:STATE STREET BANK AND TRUST COMPANY							
CITY OF HIALEAH RETIREMENT SYSTEM AGENTE:STATE STREET BANK AND TRUST COMPANY							
THE REGENTS OF THE UNIVERSITY OF CALIFORNIA AGENTE:STATE STREET BANK AND TRUST COMPANY							
MASSACHUSETTS LABORERS PENSION FUND AGENTE:STATE STREET BANK AND TRUST COMPANY							
MASSACHUSETTS LABORERS ANNUITY FUND AGENTE:STATE STREET BANK AND TRUST COMPANY							
ORGANIZATION FOR SMALL&MEDIUM ENTERPRISES AND REGIONAL INNOVATION JAPAN AGENTE:STATE STREET BANK AND TRUST COMPANY							
STATE BOSTON RETIREMENT SYSTEM AGENTE:STATE STREET BANK AND TRUST COMPANY							
CANADIAN BROADCASTING CORPORATION PENSION PLAN AGENTE:STATE STREET BANK AND TRUST COMPANY							
THE PUBLIC EDUCATION EMPLOYEE RETIREMENT SYSTEM OF MISSOURI AGENTE:STATE STREET BANK AND TRUST COMPANY							
FRESNO COUNTY EMPLOYEES' RETIREMENT ASSOCIATION AGENTE:STATE STREET BANK AND TRUST COMPANY							
METROPOLITAN SERIES FUND MORGAN STANLEY EAFE INDEX PORTFOLIO AGENTE:STATE STREET BANK AND TRUST COMPANY							
ALAMEDA COUNTY 401A RETIREMENT PLAN AGENTE:STATE STREET BANK AND TRUST COMPANY							
MANAGED PENSION FUNDS LIMITED AGENTE:STATE STREET BANK AND TRUST COMPANY							
JOHN HANCOCK INSURANCE COMPANY OF VERMONT AGENTE:STATE STREET BANK AND TRUST COMPANY							
INSURANCE CORPORATION OF BRITISH COLUMBIA AGENTE:STATE STREET BANK AND TRUST COMPANY							
HOUSTON MUNICIPAL EMPLOYEES PENSION SYSTEM AGENTE:STATE STREET BANK AND TRUST COMPANY							
ARCHITAS MULTI-MANAGER (SA) UNIT TRUST AGENTE:STATE STREET BANK AND TRUST COMPANY							
VOUGHT AIRCRAFT INDUSTRIES INC MASTER DEFINED BENEFITS TRUST AGENTE:STATE STREET BANK AND TRUST COMPANY							
MAINSTAY VP INTERNATIONAL EQUITY PORTFOLIO AGENTE:STATE STREET BANK AND TRUST COMPANY							
MAINSTAY INTERNATIONAL EQUITY FUND AGENTE:STATE STREET BANK AND TRUST COMPANY							
MML FOREIGN FUND AGENTE:STATE STREET BANK AND TRUST COMPANY							
SPDR MSCI ACWI EX-US ETF AGENTE:STATE STREET BANK AND TRUST COMPANY							
SPDR S&P WORLD (EX-US) ETF AGENTE:STATE STREET BANK AND TRUST COMPANY							
SPDR S+P INTERNATIONAL FINANCIAL SECTOR ETF AGENTE:STATE STREET BANK AND TRUST COMPANY							
PINNACLE INTERNATIONAL EQUITY FUND AGENTE:STATE STREET BANK AND TRUST COMPANY							
ORANGE COUNTY EMPLOYEES RETIREMENT SYSTEM AGENTE:STATE STREET BANK AND TRUST COMPANY							
RUSSELL INVESTMENT COMPANY IV PLC AGENTE:STATE STREET BANK AND TRUST COMPANY							
GENERAL CONFERENCE CORPORATION OF SEVENTH DAY ADVENTISTS AGENTE:STATE STREET BANK AND TRUST COMPANY							
RUSSELL INVESTMENT COMPANY PLC AGENTE:STATE STREET BANK AND TRUST COMPANY							
CONSOLIDATED EDISON RETIREMENT PLAN AGENTE:STATE STREET BANK AND TRUST COMPANY							
MARYLAND STATE RETIREMENT & PENSION SYSTEM AGENTE:STATE STREET BANK AND TRUST COMPANY							
	Parziale	Totale					
	3.388.245						
	3.585.307						
	33.974						
	48.927						
	6.769.040						
	301.091						
	91.406						
	181.000						
	642.089						
	222.020						
	288.573						
	268.809						
	505.200						
	1.300.876						
	4.989.963						
	39.393						
	158.488						
	335.730						
	47.926						
	150.560						
	247.400						
	302.700						
	337.216						
	237.469						
	79.011						
	35.726						
	643.280						
	19.517						
	187.576						
	264.063						
	4.360.749						
	236.954						
	6.895.891						

Legenda:

1: Destinazione dell'utile dell'esercizio 2: Determinazione del numero dei componenti il Consiglio di Sorveglianza 3: Nomina del Consiglio di Sorveglianza 4a: Nomina del Presidente del Consiglio di Sorveglianza 4b: Nomina dei Vice Presidenti del Consiglio di Sorveglianza 5: Compenso dei componenti del Consiglio di Sorveglianza 6: Politiche di remunerazione dei Consiglieri di Gestione 7: Piano di incentivazione di lungo termine basato su strumenti finanziari

ELENCO PARTECIPANTI

NOMINATIVO PARTECIPANTE DELEGANTE E RAPPRESENTATI	ASSENTI ALLE VOTAZIONI (=X)						
	1	2	3	4a	4b	5	6 7
SAN BERNARDINO COUNTY EMPLOYEES RETIREMENT ASSOCIATION AGENTE:STATE STREET BANK AND TRUST COMPANY							
PUBLIC SCHOOL RETIREMENT SYSTEM OF MISSOURI AGENTE:STATE STREET BANK AND TRUST COMPANY							
MONTANA BOARD OF INVESTMENTS AGENTE:STATE STREET BANK AND TRUST COMPANY							
ILLINOIS STATE BOARD OF INVESTMENT AGENTE:STATE STREET BANK AND TRUST COMPANY							
ONTARIO TEACHERS PENSION PLAN BOARD AGENTE:STATE STREET BANK AND TRUST COMPANY							
BRANDES GLOBAL BALANCED FUND AGENTE:STATE STREET BANK AND TRUST COMPANY							
BRANDES INTERNATIONAL EQUITY FUND AGENTE:STATE STREET BANK AND TRUST COMPANY							
AXA ROSENBERG EQUITY ALPHA TRUST AGENTE:STATE STREET BANK AND TRUST COMPANY							
BRANDES GLOBAL EQUITY FUND AGENTE:STATE STREET BANK AND TRUST COMPANY							
BRANDES SIONNA CANADIAN BALANCED FUND AGENTE:STATE STREET BANK AND TRUST COMPANY							
SSGA WEALTH WEIGHTED GLOBAL EQUITIES INDEX TRUST AGENTE:STATE STREET BANK AND TRUST COMPANY							
THE WELLINGTON TRUST COMPANY NATIONAL ASSOCIATION-MULTIPLE COMMON TRUST FUNDS TRUST-DIVERSIFIED							
ALPHA STRATEGIES PTEF AGENTE:STATE STREET BANK AND TRUST COMPANY							
MANAGED PENSION FUNDS LIMITED AGENTE:STATE STREET BANK AND TRUST COMPANY							
MERSEYSIDE PENSION FUND AGENTE:STATE STREET BANK AND TRUST COMPANY							
STATE OF CONNECTICUT RETIREMENT PLANS & TRUST FUNDS AGENTE:STATE STREET BANK AND TRUST COMPANY							
BIMCOR OVERSEAS POOLED FUND AGENTE:STATE STREET BANK AND TRUST COMPANY							
CALIFORNIA STATE TEACHERS RETIREMENT SYSTEM AGENTE:STATE STREET BANK AND TRUST COMPANY							
SSGA WORLD INDEX EQUITY FUND AGENTE:STATE STREET BANK AND TRUST COMPANY							
WHOLESALE GLOBAL EQUITY - CORE FUND AGENTE:STATE STREET BANK AND TRUST COMPANY							
SSGA FINANCIALS INDEX EQUITY FUND AGENTE:STATE STREET BANK AND TRUST COMPANY							
STREETTRACKS SM MSCI EUROPE FINANCIALS SM ETF AGENTE:STATE STREET BANK AND TRUST COMPANY							
STATE STREET EUROPE ENHANCED AGENTE:STATE STREET BANK AND TRUST COMPANY							
SSGA EUROPE INDEX EQUITY FUND AGENTE:STATE STREET BANK AND TRUST COMPANY							
STATE STREET SRI WORLD INDEX AGENTE:STATE STREET BANK AND TRUST COMPANY							
AARGAUISCHE PENSIONSKASSE AGENTE:STATE STREET BANK AND TRUST COMPANY							
GOVERNING COUNCIL OF THE UNIVERSITY OF TORONTO AGENTE:STATE STREET BANK AND TRUST COMPANY							
UNIVERSITY OF TORONTO MASTER TRUST AGENTE:STATE STREET BANK AND TRUST COMPANY							
ANDRA AP-FONDEN (AP2) AGENTE:STATE STREET BANK AND TRUST COMPANY							
SPDR DJ EURO STOXX 50 ETF AGENTE:STATE STREET BANK AND TRUST COMPANY							
ILWU-PMA PENSION PLAN AGENTE:STATE STREET BANK AND TRUST COMPANY							
STATE STREET BANK AND TRUST COMPANY INVESTMENT FUNDS FOR TAXEXEMPT RETIREMENT PLANS AGENTE:STATE STREET BANK AND TRUST COMPANY							
STATE STREET BANK AND TRUST COMPANY INV. FUNDS FOR TAXEXEMPT R AGENTE:STATE STREET BANK AND TRUST COMPANY							
EUROPE INDEX PLUS COMMON TRUST FUND AGENTE:STATE STREET BANK AND TRUST COMPANY							
WORLD INDEX OLUS SECURITIES LENDING COMMON TRUST FUND AGENTE:STATE STREET BANK AND TRUST COMPANY							

Legenda:

1: Destinazione dell'utile dell'esercizio 2: Determinazione del numero dei componenti il Consiglio di Sorveglianza 3: Nomina del Consiglio di Sorveglianza 4a: Nomina del Presidente del Consiglio di Sorveglianza 4b: Nomina dei Vice Presidenti del Consiglio di Sorveglianza 5: Compenso dei componenti del Consiglio di Sorveglianza 6: Politiche di remunerazione dei Consiglieri di Gestione 7: Piano di incentivazione di lungo termine basato su strumenti finanziari

ELENCO PARTECIPANTI

NOMINATIVO PARTECIPANTE DELEGANTIE RAPPRESENTATI	ASSENTI ALLE VOTAZIONI (=X)							
	1	2	3	4a	4b	5	6	7
GE INSTITUTIONAL FUNDS-INTERNATIONAL EQUITY FUND AGENTE:STATE STREET BANK AND TRUST COMPANY								
NATIONAL CITY BANK AGENTE:UNION BANK OF CALIFORNIA								
SEI INVESTMENT MANAGEMENT SERVICES AGENTE:UNION BANK OF CALIFORNIA								
SWISS RE LIFE & HEALTH LIMITED AGENTE:STATE STREET BANK AND TRUST COMPANY								
HARRIS UNIT 1 QUALIFIED NUCLEAR DECOMMISSIONING FUND AGENTE:STATE STREET BANK AND TRUST COMPANY								
CALVERT WORD VALUES FUND INC- INTERNATIONAL EQUITY FUND AGENTE:STATE STREET BANK AND TRUST COMPANY								
CAISSE DE DEPOT ET PLACEMENT DU QUEBEC AGENTE:STATE STREET BANK AND TRUST COMPANY								
AMERICAN BEACON INTERNATIONAL EQUITY FUND AGENTE:STATE STREET BANK AND TRUST COMPANY								
MICROSOFT CORPORATION SAVINGS PLUS 401(K) PLAN AGENTE:STATE STREET BANK AND TRUST COMPANY								
THE PREMIER TRUST FUND FOR QUALIFIED EMPLOYEE BENEFIT PLANS OF AGENTE:STATE STREET BANK AND TRUST COMPANY								
EATON VANCE TAX-MANAGED DIVERSIFIED EQUITY INCOME FUND AGENTE:STATE STREET BANK AND TRUST COMPANY								
EATON VANCE TAX-MANAGED GLOBAL DIVERSIFIED EQUITY INCOME FUND AGENTE:STATE STREET BANK AND TRUST COMPANY								
COMPANY								
THE BOEING COMPANY EMPLOYEE SAVINGS PLANS MASTER TRUST INVESTM AGENTE:STATE STREET BANK AND TRUST COMPANY								
COMPANY								
GENERAL ELECTRIC INSURANCE PLAN TRUST AGENTE:STATE STREET BANK AND TRUST COMPANY								
TIFF INTERNATIONAL EQUITY FUND AGENTE:STATE STREET BANK AND TRUST COMPANY								
BRUNSWICK UNIT 2 QUALIFIED NUCLEAR DECOMMISSIONING FUND AGENTE:STATE STREET BANK AND TRUST COMPANY								
ING DIRECT STREETWISE BALANCED INCOME FUND AGENTE:STATE STREET BANK AND TRUST COMPANY								
ING DIRECT STREETWISE BALANCED FUND AGENTE:STATE STREET BANK AND TRUST COMPANY								
ING DIRECT STREETWISE BALANCED GROWTH FUND AGENTE:STATE STREET BANK AND TRUST COMPANY								
MAINSTAY MAP FUND AGENTE:STATE STREET BANK AND TRUST COMPANY								
TRANSAMERICA THORNBURG INTERNATIONAL VALUE AGENTE:STATE STREET BANK AND TRUST COMPANY								
REED ELSEVIER US RETIREMENT PLAN AGENTE:STATE STREET BANK AND TRUST COMPANY								
JOHNSON & JOHNSON PENSION & SAVINGS PLANS MASTER TRUST AGENTE:STATE STREET BANK AND TRUST COMPANY								
NOMURA PARTNERS FUNDS INC. - INTERNATIONAL EQUITY FUND AGENTE:STATE STREET BANK AND TRUST COMPANY								
OPENWORLD PUBLIC LIMITED COMPANY AGENTE:STATE STREET BANK AND TRUST COMPANY								
AARP EMPLOYEES' PENSION PLAN AGENTE:STATE STREET BANK AND TRUST COMPANY								
ROBINSON UNIT 2 QUALIFIED NUCLEAR DECOMMISSIONING FUND AGENTE:STATE STREET BANK AND TRUST COMPANY								
DWS LIFECYCLE LONG RANGE FUND AGENTE:STATE STREET BANK AND TRUST COMPANY								
DWS BALANCED VIP AGENTE:STATE STREET BANK AND TRUST COMPANY								
DWS BALANCED FUND AGENTE:STATE STREET BANK AND TRUST COMPANY								
DWS EAFE EQUITY INDEX FUND AGENTE:STATE STREET BANK AND TRUST COMPANY								
HENKEL OF AMERICA MASTER TRUST AGENTE:STATE STREET BANK AND TRUST COMPANY								
LEGG MASON FUNDS ICVC - LEGG MASON CONTINENTAL EUROPEAN EQUITY AGENTE:STATE STREET BANK AND TRUST COMPANY								
COMPANY								
Parziale	5.292.693							
Totale	34.085							
	753.216							
	13.822							
	24.805							
	656.704							
	6.075.985							
	618.360							
	435.182							
	279.156							
	1.070.988							
	6.045.235							
	79.592							
	299.675							
	241.174							
	13.488							
	1.666							
	13.441							
	30.561							
	1.655.600							
	1.663.918							
	84.454							
	349.018							
	4.800							
	131.900							
	116.088							
	22.624							
	5.038							
	2.894							
	13.254							
	251.456							
	11.793							
	28.750							

Legenda:

1: Destinazione dell'utile dell'esercizio 2: Determinazione del numero dei componenti il Consiglio di Sorveglianza 3: Nomina del Consiglio di Sorveglianza 4a: Nomina del Presidente del Consiglio di Sorveglianza 4b: Nomina dei Vice Presidenti del Consiglio di Sorveglianza 5: Compenso dei componenti del Consiglio di Sorveglianza 6: Politiche di remunerazione dei Consiglieri di Gestione 7: Piano di incentivazione di lungo termine basato su strumenti finanziari

ELENCO PARTECIPANTI

NOMINATIVO PARTECIPANTE DELEGANTE RAPPRESENTATI	ASSENTI ALLE VOTAZIONI (=X)						
	1	2	3	4a	4b	5	6 7
RUSSELL INTERNATIONAL SHARES TRACKER FUND AGENTE:STATE STREET BANK AND TRUST COMPANY							
MARYLAND STATE RETIREMENT & PENSION SYSTEM AGENTE:STATE STREET BANK AND TRUST COMPANY							
THE PRUDENTIAL INSURANCE COMPANY OF AMERICA AGENTE:STATE STREET BANK AND TRUST COMPANY							
MD EQUITY FUND AGENTE:STATE STREET BANK AND TRUST COMPANY							
GOVERNMENT OF THE REPUBLIC OF SINGAPORE AGENTE:STATE STREET BANK AND TRUST COMPANY							
MGI FUNDS PLC AGENTE:STATE STREET BANK AND TRUST COMPANY							
EAGLE SERIES TRUST - EAGLE INTERNATIONAL EQUITY FUND AGENTE:STATE STREET BANK AND TRUST COMPANY							
NORTHROP GRUMMAN CORPORATION VEBB MASTER TRUST I AGENTE:STATE STREET BANK AND TRUST COMPANY							
TRANSNET RETIREMENT FUND AGENTE:STATE STREET BANK AND TRUST COMPANY							
THE GE UK PENSION COMMON INVESTMENT FUND AGENTE:STATE STREET BANK AND TRUST COMPANY							
ONTARIO TEACHERS PENSION PLAN BOARD AGENTE:STATE STREET BANK AND TRUST COMPANY							
CPP INVESTMENT BOARD PMI-2 INC AGENTE:STATE STREET BANK AND TRUST COMPANY							
BRANDES SIONNA CANADIAN EQUITY FUND AGENTE:STATE STREET BANK AND TRUST COMPANY							
NEWPORT NEWS EMPLOYEE RETIREMENT FUND AGENTE:STATE STREET BANK AND TRUST COMPANY							
COSMOPOLITAN INVESTMENT FUND AGENTE:STATE STREET BANK AND TRUST COMPANY							
THE MASTER TRUST BANK OF JAPAN LTD RE: ASAHI LIFE PENSION GLOBAL EQUITY FUND AGENTE:STATE STREET BANK AND TRUST COMPANY							
WESTPAC STAFF SUPERANNUATION PLAN AGENTE:STATE STREET BANK AND TRUST COMPANY							
SSGA GLOBAL INDEX PLUS NL TRUST AGENTE:STATE STREET BANK AND TRUST COMPANY							
SSGA WEALTH WEIGHTED GLOBAL EQUITIES INDEX NL TRUST AGENTE:STATE STREET BANK AND TRUST COMPANY							
WESTPAC INTERNATIONAL SHARE INDEX TRUST AGENTE:STATE STREET BANK AND TRUST COMPANY							
SSGA INTERNATIONAL EQUITIES INDEX NL TRUST AGENTE:STATE STREET BANK AND TRUST COMPANY							
CERN PENSION FUND AGENTE:STATE STREET BANK AND TRUST COMPANY							
INTERNATIONAL STOCK MARKET PORTFOLIO AGENTE:STATE STREET BANK AND TRUST COMPANY							
RIO TINTO AMERICA MASTER RETIREMENT TRUST AGENTE:STATE STREET BANK AND TRUST COMPANY							
MINISTRY OF STRATEGY AND FINANCE AGENTE:STATE STREET BANK AND TRUST COMPANY							
HONG KONG HOUSING AUTHORITY AGENTE:STATE STREET BANK AND TRUST COMPANY							
PENSION FUND OF SUMITOMO MITSUI BANKING CORPORATION AGENTE:STATE STREET BANK AND TRUST COMPANY							
FLOURISH INVESTMENT CORPORATION AGENTE:STATE STREET BANK AND TRUST COMPANY							
WUT47 AGENTE:STATE STREET BANK AND TRUST COMPANY							
BEST INVESTMENT CORPORATION AGENTE:STATE STREET BANK AND TRUST COMPANY							
HONG KONG SPECIAL ADMINISTRATIVE REGION GOVERNMENT-EXCHANGE FU AGENTE:STATE STREET BANK AND TRUST COMPANY							
SUPERVALU INC. MASTER INVESTMENT TRUST AGENTE:STATE STREET BANK AND TRUST COMPANY							
CALIFORNIA PUBLIC EMPLOYEES RETIREMENT SYSTEM AGENTE:STATE STREET BANK AND TRUST COMPANY							
BAERUM KOMMUNE AGENTE:STATE STREET BANK AND TRUST COMPANY							
AXA SWISS INSTITUTIONAL FUND - EQUITIES GLOBAL EX SWITZERLAND AGENTE:STATE STREET BANK AND TRUST COMPANY							
	Parziale	Totale					
	21.891						
	177.137						
	168.103						
	361.673						
	58.768						
	975.707						
	28.579						
	31.016						
	293.298						
	295.992						
	3.466.299						
	2.133.760						
	73.400						
	84.321						
	17.781						
	70.176						
	10.061						
	203.470						
	54.895						
	526.369						
	165.386						
	300.000						
	16.771						
	202.411						
	88.878						
	310.211						
	50.378						
	1.579.929						
	38.501						
	2.716.445						
	2.162.758						
	31.171						
	592.977						
	61.244						
	115.530						

Legenda:

1: Destinazione dell'utile dell'esercizio 2: Determinazione del numero dei componenti il Consiglio di Sorveglianza 3: Nomina del Consiglio di Sorveglianza 4a: Nomina del Presidente del Consiglio di Sorveglianza 4b: Nomina dei Vice Presidenti del Consiglio di Sorveglianza 5: Compenso dei componenti del Consiglio di Sorveglianza 6: Politiche di remunerazione dei Consiglieri di Gestione 7: Piano di incentivazione di lungo termine basato su strumenti finanziari

ELENCO PARTECIPANTI

NOMINATIVO PARTECIPANTE DELEGANTI E RAPPRESENTATI COMPANY	Parziale	Totale	ASSENTI ALLE VOTAZIONI (=X)														
			1	2	3	4a	4b	5	6	7							
UAW RETIREE MEDICAL BENEFITS TRUST AGENTE:STATE STREET BANK AND TRUST COMPANY	810.857		-	-	-	-	-	-	-	-	-	-	-	-	-	-	-
WELLS FARGO ADVANTAGE INTERNATIONAL EQUITY FUND AGENTE:STATE STREET BANK AND TRUST COMPANY	601.272		-	-	-	-	-	-	-	-	-	-	-	-	-	-	-
THORNBURG INTERNATIONAL VALUE FUND AGENTE:STATE STREET BANK AND TRUST COMPANY	50.020.646		-	-	-	-	-	-	-	-	-	-	-	-	-	-	-
WELLS FARGO MASTER TRUST INTERNATIONAL GROWTH PORTFOLIO AGENTE:STATE STREET BANK AND TRUST COMPANY	649.962		-	-	-	-	-	-	-	-	-	-	-	-	-	-	-
WELLS FARGO MASTER TRUST INTERNATIONAL INDEX PORTFOLIO AGENTE:STATE STREET BANK AND TRUST COMPANY	41.907		-	-	-	-	-	-	-	-	-	-	-	-	-	-	-
WORKERS' COMPENSATION REINSURANCE ASSOCIATION AGENTE:STATE STREET BANK AND TRUST COMPANY	167.053		-	-	-	-	-	-	-	-	-	-	-	-	-	-	-
SCOTTISH WIDOWS PLC AGENTE:STATE STREET BANK AND TRUST COMPANY	13.858		-	-	-	-	-	-	-	-	-	-	-	-	-	-	-
PRUDENTIAL RETIREMENT INSURANCE & ANNUITY COMPANY AGENTE:STATE STREET BANK AND TRUST COMPANY	42.564		-	-	-	-	-	-	-	-	-	-	-	-	-	-	-
ELFUN DIVERSIFIED FUND AGENTE:STATE STREET BANK AND TRUST COMPANY	93.607		-	-	-	-	-	-	-	-	-	-	-	-	-	-	-
STATE STREET BANK AND TRUST COMPANY INV. FUNDS FOR TAXEXEMPT R AGENTE:STATE STREET BANK AND TRUST COMPANY	3.452.924		-	-	-	-	-	-	-	-	-	-	-	-	-	-	-
MSCI LEAF PROVISIONAL SCREENED INDEX NON - LENDING COMMON TRUST FUND AGENTE:STATE STREET BANK AND TRUST COMPANY	98.424		-	-	-	-	-	-	-	-	-	-	-	-	-	-	-
GLOBAL ADVANTAGE FUNDS - MAJOR MARKETS TEILFONDS AGENTE:STATE STREET BANK AND TRUST COMPANY	1.849.062		-	-	-	-	-	-	-	-	-	-	-	-	-	-	-
STATE STREET GLOBAL ADVISORS LUXEMBOURG SICAV AGENTE:STATE STREET BANK AND TRUST COMPANY	72.880		-	-	-	-	-	-	-	-	-	-	-	-	-	-	-
LEHMAN BROTHERS ADVISOR SERIES- INTERNATIONAL CORE EQUITY MASTER FUND L.P. AGENTE:STATE STREET BANK AND TRUST COMPANY	10.696		-	-	-	-	-	-	-	-	-	-	-	-	-	-	-
UNIVERSAL SHIPOWNERS MARINE INSURANCE ASSOCIATION LTD EQUITY CLASS 3 AGENTE:STATE STREET BANK AND TRUST COMPANY	45.134		-	-	-	-	-	-	-	-	-	-	-	-	-	-	-
GOLDMAN SACHS FUNDS II AGENTE:STATE STREET BANK AND TRUST COMPANY	626.631		-	-	-	-	-	-	-	-	-	-	-	-	-	-	-
SWP SICAV - US DOLLAR ABSOLUTE RETURN AGENTE:STATE STREET BANK AND TRUST COMPANY	8.807		-	-	-	-	-	-	-	-	-	-	-	-	-	-	-
SELECT INDEX SERIES AGENTE:STATE STREET BANK AND TRUST COMPANY	411.417		-	-	-	-	-	-	-	-	-	-	-	-	-	-	-
MONETARY AUTHORITY OF SINGAPORE AGENTE:STATE STREET BANK AND TRUST COMPANY	286.901		-	-	-	-	-	-	-	-	-	-	-	-	-	-	-
ISHARES MSCI ACWI INDEX FUND (EX IBT 2765) AGENTE:STATE STREET BANK AND TRUST COMPANY	146.441		-	-	-	-	-	-	-	-	-	-	-	-	-	-	-
BARCLAYS GLOBAL INVESTORS N.A. INVESTMENT FUNDS FOR EMPLOYEE AGENTE:STATE STREET BANK AND TRUST COMPANY	1.874.154		-	-	-	-	-	-	-	-	-	-	-	-	-	-	-
BECHTEL TRUST AND THRIFT PLAN BECON TRUST AND THRIFT PLAN AGENTE:STATE STREET BANK AND TRUST COMPANY	327.003		-	-	-	-	-	-	-	-	-	-	-	-	-	-	-
TEACHERS' RETIREMENT SYSTEM OF THE STATE OF ILLINOIS AGENTE:STATE STREET BANK AND TRUST COMPANY	599.080		-	-	-	-	-	-	-	-	-	-	-	-	-	-	-
M FUND BRANDES INTERNATIONAL EQUITY FUND AGENTE:STATE STREET BANK AND TRUST COMPANY	1.396.080		-	-	-	-	-	-	-	-	-	-	-	-	-	-	-
	224.156.969																
SPIROLAZZI ANTONELLO	467		X	X	X	X	X	X	X	X	X	X	X	X	X	X	X
STAFFA FRANCESCO	245		-	-	-	X	X	X	X	X	X	X	X	X	X	X	X
- PER DELEGA DI BRAGHERO CARLO MARIA	1.735		-	-	-	X	X	X	X	X	X	X	X	X	X	X	X
STRIPPOLI ANTONIO	9.700		X	X	X	X	X	X	X	X	X	X	X	X	X	X	X

Legenda:

1: Destinazione dell'utile dell'esercizio 2: Determinazione del numero dei componenti il Consiglio di Sorveglianza 3: Nomina del Consiglio di Sorveglianza 4a: Nomina del Presidente del Consiglio di Sorveglianza 4b: Nomina dei Vice Presidenti del Consiglio di Sorveglianza 5: Compenso dei componenti del Consiglio di Sorveglianza 6: Politiche di remunerazione dei Consiglieri di Gestione 7: Piano di incentivazione di lungo termine basato su strumenti finanziari

ELENCO PARTECIPANTI

NOMINATIVO PARTECIPANTE DELEGANTI E RAPPRESENTATI	Parziale	Totale	ASSENTI ALLE VOTAZIONI (=X)							
			1	2	3	4a	4b	5	6	7
STUARDO LAURA	554	9.700	-	-	-	-	-	-	-	-
TALICE DOMENICO	1.000	554	X	X	X	X	X	X	X	X
TAVERNA CECILIA	627	1.000	X	X	X	X	X	X	X	X
TEBENGI BRUNO	10.000	627	X	X	X	X	X	X	X	X
TEDESCHI GIANNI	15.575	10.000	-	-	-	-	-	-	-	X
TESTORE FERRUCCIO	5.865	15.575	X	X	X	X	X	X	X	X
TINELLI FRANCO	20.000	5.865	-	-	X	X	X	X	X	X
TONELLI GIULIO - PER DELEGA DI	0	20.000	-	-	-	-	-	-	-	-
KAIROS INTERNATIONAL SICAV - TRADING	300.000		-	-	-	-	-	-	-	-
EMPLOYEES' RETIREMENT SYSTEM OF THE STATE OF HAWAII AGENTE: NORTHERN TRUST -JO	690.248		-	-	-	-	-	-	-	-
JPMORGAN INTERNATIONAL EQUITY INDEXFUND	1.448.698		-	-	-	-	-	-	-	-
WYOMING RETIREMENT SYSTEM	112.609		-	-	-	-	-	-	-	-
FIREFIGHTERS RETIREMENT SYSTEM	156.152		-	-	-	-	-	-	-	-
SOUTHERN COMPANY SYSTEM MASTER RETIREMENT TRUST	454.320		-	-	-	-	-	-	-	-
COMMINGLED PENSION TRUST FUND EAFE PLUS II OF JPMORGAN CHASE B	1.719.110		-	-	-	-	-	-	-	-
BOILERMAKER-BLACKSMITH NATIONAL PENSION TRUST	837.244		-	-	-	-	-	-	-	-
COMMINGLED PENSION TRUST FUND (INTREPID INTERNATIONAL) OF JPMORGAN CHASE BANK	235.908		-	-	-	-	-	-	-	-
ALASKA PERMANENT FUND CORPORATION	309.232		-	-	-	-	-	-	-	-
BRUCE POWER PENSION PLAN .	132.560		-	-	-	-	-	-	-	-
DUQUESNE LIGHT COMPANY MASTER TRUST	56.115		-	-	-	-	-	-	-	-
MEADWESTACO CORP MASTER RETIREMENT AGENTE: NORTHERN TRUST -JO	150.996		-	-	-	-	-	-	-	-
JP MORGAN BANK AS TRUSTEE FOR THE DOW EMPLOYEES' PENSION PLAN	89.128		-	-	-	-	-	-	-	-
THE GREAT-WEST LIFE ASSURANCE COMPANY	506		-	-	-	-	-	-	-	-
HERTFORDSHIRE COUNTY COUNCIL PENSION FUND	283.768		-	-	-	-	-	-	-	-
IPROFILE INTERNATIONAL EQUITY POOL	81.330		-	-	-	-	-	-	-	-
LUCENT TECHNOLOGIES INC. MASTER PENSION TRUST	954.900		-	-	-	-	-	-	-	-
EMPLOYEE RETIREMENT INCOME PLAN TRUST OF 3M COM	848.680		-	-	-	-	-	-	-	-
TIME WARNER INC MASTER PENSION TRUST	285.332		-	-	-	-	-	-	-	-
TREASURER OF THE STATE OF NORTH CAROLINA EQUITY INVESTMENT FUND POOLED	1.235.742		-	-	-	-	-	-	-	-

Legenda:

1: Destinazione dell'utile dell'esercizio 2: Determinazione del numero dei componenti il Consiglio di Sorveglianza 3: Nomina del Consiglio di Sorveglianza 4a: Nomina del Presidente del Consiglio di Sorveglianza 4b: Nomina dei Vice Presidenti del Consiglio di Sorveglianza 5: Compenso dei componenti del Consiglio di Sorveglianza 6: Politiche di remunerazione dei Consiglieri di Gestione 7: Piano di incentivazione di lungo termine basato su strumenti finanziari

ELENCO PARTECIPANTI

NOMINATIVO PARTECIPANTE DELEGANTI E RAPPRESENTATI FCP FDRN BNP PAM FCP HOICHE ACTIONS FMS I EGEPARGNE ACTIONS ISR ACTIONS EUROPE CAAM FCP ERAFP ACTIONS EUROS1 EDEAM RAVGDT DIVERSIFIE I ALLIANZ GLOBAL INVES FDT ETHOS AGENTE:PICTET & CIE PENSIONSKASSE BUEHLER AG AGENTE:PICTET & CIE LOMBARD ODIER DARIER HFM SA INSTITUTIONNEL-3D AGENTE:LOMBARD ODIER DAR.&C ELI LILLY RETIREMENT PLAN MASTER AGENTE:NORTHERN TRUST -LO ORGANISATION EUROPEENNE DE RECHERCHE NUCLEAIRE CERN (CAISSE DE PENSION) AGENTE:UBS AG -ZURICH CERN PENSION FUND AGENTE:STATE STREET BANK AND TRUST COMPANY ALASKA COMMON TRUST FUND AGENTE:STATE STREET BANK AND TRUST COMPANY UNIVERSITY OF TORONTO MASTER TRUST AGENTE:STATE STREET BANK AND TRUST COMPANY FONDS DE RESERVE POUR LES RETRAITES ARLINGTON COUNTY VIRGINIA EMPLOYEES RETIREMENT SYSTEM HOUSEHOLD INC. AGENTE:NORTHERN TRUST -LO TRINITY HEALTH MASTER RETIREMENT TST AGENTE:NORTHERN TRUST -LO TRINITY HEALTH SYSTEM AGENTE:NORTHERN TRUST -LO LPIP AKT EUROPA III AGENTE:DANSKE BANK S/A MONSANTO COMPANY MASTER TRUST AGENTE:NORTHERN TRUST -LO FORD OF CANADA MASTER TRUST FUND AGENTE:NORTHERN TRUST -LO DIAGEO PENSION SCHEME AGENTE:NORTHERN TR GLB SERV FORD MOTOR COMPANY DEFINED BENEFIT AGENTE:NORTHERN TRUST -LO ALBERTA TEACHERS RETIREMENT FUND BRD AGENTE:RBC DEXIA INVESTOR S GREAT WEST LIFE ASSURANCE COMPANY AGENTE:RBC DEXIA INVESTOR S LONDON LIFE INSURANCE COMPANY AGENTE:RBC DEXIA INVESTOR S CITY E COUNTY OF SWANSEA PENSION FUND AGENTE:HSCB BANK PLC WITAN INVESTMENT TRUST PLC AGENTE:BNP PARIBAS 2S-PARIS BBH (LUX) - DAS MULTI STRATEGY EMD AGENTE:BROWN BROTHERS HA-LU LPI AKTIER EUROPA IV AGENTE:DANSKE BANK S/A SAUDI ARABIAN MONETARY AGENCY AGENTE:HSCB BANK PLC ALLEGIAN INTL EQUITY FUND RICHIEDENTE:CBNY S/A ALLEGIAN INTL EQUITY FUND CITIBANK BKK - MFC GLOBAL EQUITY FUND RICHIEDENTE:CBHK S/A CITIBANK NA BANGKOK MCF GLOBAL EQUITY FUND ADVANCED SERIES TRUST - AST JP MORGAN INTERNATIONAL EQUITY PORTFOLIO RICHIEDENTE:CBNY S/A ADVANCED SERIES TRUST - AST JP MORGAN INTL EQUITY PORTE. COLONIAL FIRST STATE INVESTMENTS LIMITED RICHIEDENTE:CBHK NA S/A CFSIL COMMONWEALTH GLOBAL SHARES FUND	Parziale	Totale	ASSENTI ALLE VOTAZIONI (=X)							
			1	2	3	4a	4b	5	6	7
	40.596		-	-	-	-	-	-	-	-
	85.450		-	-	-	-	-	-	-	-
	61.452		-	-	-	-	-	-	-	-
	55.115		-	-	-	-	-	-	-	-
	1.160.000		-	-	-	-	-	-	-	-
	303.359		-	-	-	-	-	-	-	-
	127.732		-	-	-	-	-	-	-	-
	43.475		-	-	-	-	-	-	-	-
	172.000		-	-	-	-	-	-	-	-
	352.368		-	-	-	-	-	-	-	-
	104.040		-	-	-	-	-	-	-	-
	607.124		-	-	-	-	-	-	-	-
	106.661		-	-	-	-	-	-	-	-
	214.451		-	-	-	-	-	-	-	-
	60.800		-	-	-	-	-	-	-	-
	166.900		-	-	-	-	-	-	-	-
	226.920		-	-	-	-	-	-	-	-
	310.760		-	-	-	-	-	-	-	-
	367.008		-	-	-	-	-	-	-	-
	1.133.217		-	-	-	-	-	-	-	-
	92.612		-	-	-	-	-	-	-	-
	630.560		-	-	-	-	-	-	-	-
	256.060		-	-	-	-	-	-	-	-
	982.240		-	-	-	-	-	-	-	-
	666.021		-	-	-	-	-	-	-	-
	470.786		-	-	-	-	-	-	-	-
	1.779.480		-	-	-	-	-	-	-	-
	259.595		-	-	-	-	-	-	-	-
	452.103		-	-	-	-	-	-	-	-
	4.671		-	-	-	-	-	-	-	-
	78.677		-	-	-	-	-	-	-	-
	8.124.276		-	-	-	-	-	-	-	-
	138.949		-	-	-	-	-	-	-	-
	10.412		-	-	-	-	-	-	-	-
	797.725		-	-	-	-	-	-	-	-
	169.784		-	-	-	-	-	-	-	-

Legenda:

1: Destinazione dell'utile dell'esercizio 2: Determinazione del numero dei componenti il Consiglio di Sorveglianza 3: Nomina del Consiglio di Sorveglianza 4a: Nomina del Presidente del Consiglio di Sorveglianza 4b: Nomina dei Vice Presidenti del Consiglio di Sorveglianza 5: Compenso dei componenti del Consiglio di Sorveglianza 6: Politiche di remunerazione dei Consiglieri di Gestione 7: Piano di incentivazione di lungo termine basato su strumenti finanziari

ELENCO PARTECIPANTI

NOMINATIVO PARTECIPANTE DELEGANTE E RAPPRESENTATI	ASSENTI ALLE VOTAZIONI (=X)							
	1	2	3	4a	4b	5	6	7
BRANCO PHILLIPS PENSION PLAN AGENTE:STATE STREET BANK AND TRUST COMPANY								
BRANDES INSTITUTIONAL GLOBAL EQUITY FUND AGENTE:STATE STREET BANK AND TRUST COMPANY								
GE ASSET MANAGEMENT FUNDS PLC AGENTE:STATE STREET BANK AND TRUST COMPANY								
ALLIANZ RCM DISCIPLINED INTERNATIONAL EQUITY FUND AGENTE:STATE STREET BANK AND TRUST COMPANY								
MINISTRY OF STRATEGY AND FINANCE AGENTE:STATE STREET BANK AND TRUST COMPANY								
PENSION PLAN OF WORLD TRADE ORGANIS AGENTE:NORTHERN TRUST -LO								
HONG KONG SPECIAL ADMINISTRATIVE REGION GOVERNMENT-EXCHANGE FU AGENTE:STATE STREET BANK AND TRUST COMPANY								
MINNESOTA LIFE INSURANCE COMPANY								
CALIFORNIA PUBLIC EMPLOYEES RETIREMENT SYSTEM AGENTE:STATE STREET BANK AND TRUST COMPANY								
CALIFORNIA STATE TEACHERS RETIREMENT SYSTEM AGENTE:STATE STREET BANK AND TRUST COMPANY								
ABBEY LIFE ASSURANCE COMPANY LIMITED AGENTE:STATE STREET BANK AND TRUST COMPANY								
THE WELLINGTON TRUST CP. NATIONAL ASS. MULTIPLE COL. INV.FUNDS AGENTE:STATE STREET BANK AND TRUST COMPANY								
THE WELLINGTON TRUST COMPANY NATIONAL ASS. MULT. COLL.INV.F.TR AGENTE:STATE STREET BANK AND TRUST COMPANY								
BILL AND MELINDA GATES FOUNDATION TRUST AGENTE:STATE STREET BANK AND TRUST COMPANY								
WILMINGTON TRUST RET INST SERV CO. COLLECTIVE INVESTMENT TRUST AGENTE:STATE STREET BANK AND TRUST COMPANY								
PRUDENTIAL RETIREMENT INSURANCE & ANNUITY COMPANY AGENTE:STATE STREET BANK AND TRUST COMPANY								
TYCO UK PENSION COMMON INVEST FUND AGENTE:NORTHERN TRUST -LO								
GE INVESTMENT INTERNATIONAL FUND AGENTE:STATE STREET BANK AND TRUST COMPANY								
GE ASSET MANAGEMENT CANADA INTERNATIONAL EQUITY FUND AGENTE:STATE STREET BANK AND TRUST COMPANY								
STATE STREET BANK AND TRUST COMPANY INV. FUNDS FOR TAXEXEMPT R AGENTE:STATE STREET BANK AND TRUST COMPANY								
TEACHERS' RETIREMENT SYSTEM OF THE STATE OF ILLINOIS AGENTE:STATE STREET BANK AND TRUST COMPANY								
PENSION BENEFIT GUARANTY CORPORATION AGENTE:STATE STREET BANK AND TRUST COMPANY								
INTERNATIONAL PAPER COMPANY COMMINGLED INVESTMENT GROUP TRUST AGENTE:STATE STREET BANK AND TRUST COMPANY								
ARAB BANK FOR ECONOMIC DEVELOPMENT IN AFRICA AGENTE:STATE STREET BANK AND TRUST COMPANY								
DIVERSIFIED INVESTORS PORTFOLIO - INTERNATIONAL EQUITY PORTFOL AGENTE:STATE STREET BANK AND TRUST COMPANY								
GLOBAL INTREPID - CANADA AGENTE:STATE STREET BANK AND TRUST COMPANY								
GLOBAL INTREPID - CANADA TAXABLE FUND AGENTE:STATE STREET BANK AND TRUST COMPANY								
SCHLUMBERGER UK COMMON INVESTM FUND AGENTE:NORTHERN TRUST -LO								
INTREPID INTERNATIONAL - CANADA FUND AGENTE:STATE STREET BANK AND TRUST COMPANY								
MERCK & CO INC. MASTER RETIREMENT TRUST AGENTE:STATE STREET BANK AND TRUST COMPANY								

Legenda:

1: Destinazione dell'utile dell'esercizio 2: Determinazione del numero dei componenti il Consiglio di Sorveglianza 3: Nomina del Consiglio di Sorveglianza 4a: Nomina del Presidente del Consiglio di Sorveglianza 4b: Nomina dei Vice Presidenti del Consiglio di Sorveglianza 5: Compenso dei componenti del Consiglio di Sorveglianza 6: Politiche di remunerazione dei Consiglieri di Gestione 7: Piano di incentivazione di lungo termine basato su strumenti finanziari

ELENCO PARTECIPANTI

NOMINATIVO PARTECIPANTE DELEGANTI E RAPPRESENTATI	Parziale	Totale	ASSENTI ALLE VOTAZIONI (=X)															
			1	2	3	4a	4b	5	6	7								
SAN MATEO COUNTY EMPLOYEES' RETIREMENT ASSOCIATION AGENTE:STATE STREET BANK AND TRUST COMPANY	28.178		-	-	-	-	-	-	-	-	-	-	-	-	-	-	-	-
GENERAL ELECTRIC PENSION TRUST AGENTE:STATE STREET BANK AND TRUST COMPANY	6.566.700		-	-	-	-	-	-	-	-	-	-	-	-	-	-	-	-
STATE OF MINNESOTA AGENTE:STATE STREET BANK AND TRUST COMPANY	1.625.838		-	-	-	-	-	-	-	-	-	-	-	-	-	-	-	-
MAINSTAY ICAP GLOBAL FUND AGENTE:STATE STREET BANK AND TRUST COMPANY	204.200		-	-	-	-	-	-	-	-	-	-	-	-	-	-	-	-
GREYSTONE EAFE QUANTITATIVE FUND AGENTE:STATE STREET BANK AND TRUST COMPANY	562.754		-	-	-	-	-	-	-	-	-	-	-	-	-	-	-	-
THE WELLINGTON TRUST COMPANY NATIONAL ASSOCIATION MULTIPLE COMMON TRUST FUNDS TRUST INTERNATIONAL	387.841		-	-	-	-	-	-	-	-	-	-	-	-	-	-	-	-
RESEARCH EQUITY FUNDS AGENTE:STATE STREET BANK AND TRUST COMPANY			-	-	-	-	-	-	-	-	-	-	-	-	-	-	-	-
SCOTTISH WIDOWS INVESTMENT PARTNERSHIP INVESTMENT FUNDS ICVC E AGENTE:STATE STREET BANK AND TRUST COMPANY	4.291.538		-	-	-	-	-	-	-	-	-	-	-	-	-	-	-	-
SPDR DJ STOXX 50 ETF AGENTE:STATE STREET BANK AND TRUST COMPANY	121.763		-	-	-	-	-	-	-	-	-	-	-	-	-	-	-	-
UNILEVER UK PENSION FUND AGENTE:NORTHERN TRUST -LO	1.315.442		-	-	-	-	-	-	-	-	-	-	-	-	-	-	-	-
GE INSTITUTIONAL FUNDS-STRATEGIC INVESTMENT FUND AGENTE:STATE STREET BANK AND TRUST COMPANY	294.742		-	-	-	-	-	-	-	-	-	-	-	-	-	-	-	-
GE INVESTMENTS FUNDS INC. - INTERNATIONAL EQUITY FUND AGENTE:STATE STREET BANK AND TRUST COMPANY	32.669		-	-	-	-	-	-	-	-	-	-	-	-	-	-	-	-
GE INVESTMENTS FUNDS INC. - TOTAL RETURN FUND AGENTE:STATE STREET BANK AND TRUST COMPANY	1.116.105		-	-	-	-	-	-	-	-	-	-	-	-	-	-	-	-
GE FUNDS - GE INTERNATIONAL EQUITY FUND AGENTE:STATE STREET BANK AND TRUST COMPANY	63.611		-	-	-	-	-	-	-	-	-	-	-	-	-	-	-	-
GE FUNDS - GE STRATEGIC INVESTMENT FUND AGENTE:STATE STREET BANK AND TRUST COMPANY	55.372		-	-	-	-	-	-	-	-	-	-	-	-	-	-	-	-
ASSOCIATED BANK NA AGENTE:UNION BANK OF CALIFORNIA	52.525		-	-	-	-	-	-	-	-	-	-	-	-	-	-	-	-
JPMORGAN LIFE LIMITED FINSBURY DIALS	504.363		-	-	-	-	-	-	-	-	-	-	-	-	-	-	-	-
COMMINGLED PENSION TRUST FUND INTERNATIONAL EQUITY INDEX OF JPMORGAN CHASE BANK N.A.	267.824		-	-	-	-	-	-	-	-	-	-	-	-	-	-	-	-
THE OPEC FUND FOR INTERNATIONAL DEVELOPMENT	79.547		-	-	-	-	-	-	-	-	-	-	-	-	-	-	-	-
VIRIDIAN GROUP PENSION SCHEME	218.300		-	-	-	-	-	-	-	-	-	-	-	-	-	-	-	-
WHEELS COMMON INVESTMENT FUND AGENTE:NORTHERN TRUST -LO	1.329.068		-	-	-	-	-	-	-	-	-	-	-	-	-	-	-	-
JPMORGAN INVESTMENT FUNDS	89.181		-	-	-	-	-	-	-	-	-	-	-	-	-	-	-	-
JPMORGAN FUNDS EUROPEAN BANK BUSINESS CENTRE 6	14.666.123		-	-	-	-	-	-	-	-	-	-	-	-	-	-	-	-
JPMORGAN FUNDS	1.628.402		-	-	-	-	-	-	-	-	-	-	-	-	-	-	-	-
JPMORGAN FUND ICVCJPM BALANCED TOTAL RETURN FUND	10.089		-	-	-	-	-	-	-	-	-	-	-	-	-	-	-	-
JPMORGAN FUND ICVC JPM INSTITUTIONAL CONTINENTAL EUROPE FUND	366.484		-	-	-	-	-	-	-	-	-	-	-	-	-	-	-	-
JPMORGAN FUND ICVC-JPM GLOBAL FINANCIAL FUND	1.486.600		-	-	-	-	-	-	-	-	-	-	-	-	-	-	-	-
JPMORGAN EUROPEAN INVESTMENT TRUST PLC	635.291		-	-	-	-	-	-	-	-	-	-	-	-	-	-	-	-
OGLETHORPE POWER CORPORATION	85.839		-	-	-	-	-	-	-	-	-	-	-	-	-	-	-	-
JPMORGAN INSURANCE TRUST INTERNATIONAL EQUITY PORTFOLIO	98.966		-	-	-	-	-	-	-	-	-	-	-	-	-	-	-	-
JPMORGAN INTERNATIONAL EQUITY FUND LLC	1.590.793		-	-	-	-	-	-	-	-	-	-	-	-	-	-	-	-
JAGUAR PENSION PLAN AGENTE:NORTHERN TRUST -LO	237.698		-	-	-	-	-	-	-	-	-	-	-	-	-	-	-	-
THE NATIONAL TRUST RETIREMENT AND DEATH BENEFITS SCHEME	550.000		-	-	-	-	-	-	-	-	-	-	-	-	-	-	-	-
JPMORGAN INTREPID INTERNATIONAL FUND	142.567		-	-	-	-	-	-	-	-	-	-	-	-	-	-	-	-
BOTSWANA PUBLIC OFFICERS PENSION FUND	200.100		-	-	-	-	-	-	-	-	-	-	-	-	-	-	-	-
LABOR PENSION FUND SUPERVISORY COMMITTEE - LABOR PENSION FUND	10.397		-	-	-	-	-	-	-	-	-	-	-	-	-	-	-	-

Legenda:

1: Destinazione dell'utile dell'esercizio 2: Determinazione del numero dei componenti il Consiglio di Sorveglianza 3: Nomina del Consiglio di Sorveglianza 4a: Nomina del Presidente del Consiglio di Sorveglianza 4b: Nomina dei Vice Presidenti del Consiglio di Sorveglianza 5: Compenso dei componenti del Consiglio di Sorveglianza 6: Politiche di remunerazione dei Consiglieri di Gestione 7: Piano di incentivazione di lungo termine basato su strumenti finanziari

ELENCO PARTECIPANTI

NOMINATIVO PARTECIPANTE DELEGANTI E RAPPRESENTATI	Parziale	Totale	ASSENTI ALLE VOTAZIONI (=X)							
			1	2	3	4a	4b	5	6	7
DOW EMPLOYEES' PENSION PLAN TRUST JPMORGAN CHASE BANK AS TRUSTEE FOR THE DOW EMPLOYEES' P	484.160		-	-	-	-	-	-	-	-
BAYLOR COLLEGE OF MEDICINE	145.450		-	-	-	-	-	-	-	-
UNION CARBIDE EMPLOYEES PENSION PLAN	97.430		-	-	-	-	-	-	-	-
AXA PREMIER VIP TRUST MULTIMANAGER INTERNATIONAL EQUITY PORTFOLIO	157.471		-	-	-	-	-	-	-	-
THE BOEING COMPANY EMPLOYEE RETIREMENT PLANS MASTER TRUST	100.389		-	-	-	-	-	-	-	-
COMMINGLED PENSION TRUST FUND EAFE PLUS OF JPMORGAN CHASE BANK	4.616.192		-	-	-	-	-	-	-	-
	191.328.017		-	-	-	-	-	-	-	-
TRAVERSA GIORGIO	0		-	-	-	-	-	-	-	-
- PER DELEGA DI			-	-	-	-	-	-	-	-
TRAVERSA MARIO	26.477	26.477	-	X	X	X	X	X	X	X
TREVISAN DARIO	0		-	-	-	-	-	-	-	-
- PER DELEGA DI			-	-	-	-	-	-	-	-
DANSKE CIVIL OG AKADEMI PENSIONS AGENTE: DANSKE BANK S/A	100.160		-	-	-	-	-	-	-	-
GMO GLOBAL ACTIVE EQUITY FUND LP AGENTE: BROWN BROTHERS HARR	157.613		-	-	-	-	-	-	-	-
JEWISH COMMUNITY FED SAN FRANCISCO AGENTE: NORTHERN TRUST -LO	34.520		-	-	-	-	-	-	-	-
401(K) SAV E PROF: SHAR: PLANNIKE INC AGENTE: NORTHERN TRUST -LO	59.876		-	-	-	-	-	-	-	-
WESTERN NEUROSURGERY LTD MPP PLAN AGENTE: NORTHERN TRUST -LO	2.460		-	-	-	-	-	-	-	-
FEDERATED CITY RETIREMENT SAN JOSE AGENTE: NORTHERN TRUST -LO	181.080		-	-	-	-	-	-	-	-
STICHTING INSTITUUT GAK AGENTE: NORTHERN TRUST -LO	26.974		-	-	-	-	-	-	-	-
COLUMBIA/HCA HEALTHCARE CORPORATION AGENTE: NORTHERN TRUST -LO	455.020		-	-	-	-	-	-	-	-
LOS ANGELES CITY EMPLOYEES RETIREM. AGENTE: NORTHERN TRUST -LO	250.053		-	-	-	-	-	-	-	-
NEW HAMPSHIRE RETIREMENT SYSTEM AGENTE: NORTHERN TRUST -LO	526.296		-	-	-	-	-	-	-	-
SAN FRANCISCO CITY E COUN: RET. SYSTEM AGENTE: NORTHERN TRUST -LO	85.261		-	-	-	-	-	-	-	-
FIREMAN'S RETIREMENT SYSTEM S. LOUIS AGENTE: NORTHERN TRUST -LO	214.359		-	-	-	-	-	-	-	-
SEI INST INVEST TRUST WORLD EQ EX-US FUN AGENTE: BROWN BROTHERS HARR	1.778.023		-	-	-	-	-	-	-	-
UEFCW LOCAL 56 RETAIL MEAT PENSION FD AGENTE: NORTHERN TRUST -LO	42.296		-	-	-	-	-	-	-	-
COMERICA BK FOR SDA INTERNATNAL EQUITY I AGENTE: BROWN BROTHERS HARR	117.992		-	-	-	-	-	-	-	-
UFG SARASIN ACTION EURO FLEXIBLE AGENTE: BNP PARIBAS 2S-PARIS	160.000		-	-	-	-	-	-	-	-
FIDELITY TRILOGIE EUROPE AGENTE: BNP PARIBAS 2S-PARIS	126.318		-	-	-	-	-	-	-	-
FCP CNP ACTIONS EUR: FID. AGENTE: BNP PARIBAS 2S-PARIS	219.982		-	-	-	-	-	-	-	-
UFG SARASIN ACTIONS EUROPE AGENTE: BNP PARIBAS 2S-PARIS	192.247		-	-	-	-	-	-	-	-
STICHTING PENSIOENFONDS CAMPINA AGENTE: NORTHERN TR GLB SERV	296.948		-	-	-	-	-	-	-	-
BDF-FONDS E ACT. EUROP. AGENTE: BNP PARIBAS 2S-PARIS	236.025		-	-	-	-	-	-	-	-
FCP FCE PLACT EURO BIS AGENTE: BNP PARIBAS 2S-PARIS	1.182.795		-	-	-	-	-	-	-	-
FCP FCE INVEST EURO AGENTE: BNP PARIBAS 2S-PARIS	3.090.601		-	-	-	-	-	-	-	-
BBH B J T S RE CMA MFS EX-JAPAN GROWTH MOTHER FUND AGENTE: BROWN BROTHERS HARR	149.699		-	-	-	-	-	-	-	-

Legenda:

1: Destinazione dell'utile dell'esercizio 2: Determinazione del numero dei componenti il Consiglio di Sorveglianza 3: Nomina del Consiglio di Sorveglianza 4a: Nomina del Presidente del Consiglio di Sorveglianza 4b: Nomina dei Vice Presidenti del Consiglio di Sorveglianza 5: Compenso dei componenti del Consiglio di Sorveglianza 6: Politiche di remunerazione dei Consiglieri di Gestione 7: Piano di incentivazione di lungo termine basato su strumenti finanziari

ELENCO PARTECIPANTI

NOMINATIVO PARTECIPANTE DELEGANTE E RAPPRESENTATI	Parziale	Totale	ASSENTI ALLE VOTAZIONI (=X)							
			1	2	3	4a	4b	5	6	7
FCP COEFFICIENCY AGENTE:BNP PARIBAS 2S-PARIS	223.239		-	-	-	-	-	-	-	-
MERRILL LYNCH PIERCE FENNER & SMITH	729.335		-	-	-	-	-	-	-	-
COLONIAL FIRST STATE INVESTMENTS LIMITED RICHIEDENTE:CBHK NA S/A CFSIL COMMONWEALTH GLOBAL SHARES FUND	213.453		-	-	-	-	-	-	-	-
GRIFFIN INDUSTRIES INC RICHIEDENTE:CBNY S/A GRIFF IND INC REST PROF SH PL	42.531		-	-	-	-	-	-	-	-
STICHTING MN SERVICES AANDELSFONDS EUROPA III RICHIEDENTE:CBLDN S/A ST MN SER AANDEL EUROP II	78.200		-	-	-	-	-	-	-	-
THE TARGET PORTFOLIO TRUST - INTERNATIONAL EQUITY PORTFOLIO RICHIEDENTE:CBNY S/A THE TARGET PORTFOLIO TRUST INTERNATIONAL EQUITY PORTFOLIO	215.813		-	-	-	-	-	-	-	-
ADVANCED SERIES TRUST - AST INTERNATIONAL VALUE PORTFOLIO RICHIEDENTE:CBNY S/A AST INTERNATIONAL VALUE PORTFOLIO	1.841.483		-	-	-	-	-	-	-	-
PRUDENTIAL WORLD FUND INC.-DRYDEN INTERNATIONAL VALUE FUND RICHIEDENTE:CBNY S/A PRUD WORLD FD	237.480		-	-	-	-	-	-	-	-
INC-STRATEGIC PARTNERS INT VALUE FUND			-	-	-	-	-	-	-	-
TARGET ASSET ALLOCATION FUNDS-TARGET MODERATE ALLOCATION FUND RICHIEDENTE:CBNY S/A STRAT PARTN ASS	48.281		-	-	-	-	-	-	-	-
ALL FUND STRAT PARTN MODERATE ALL FUND			-	-	-	-	-	-	-	-
THE PRUDENTIAL SERIES FUND - SP INTERNATIONAL VALUE PORTFOLIO RICHIEDENTE:CBNY S/A THE PRUDENTIAL SERIES FUND INC-SP INTERNATIONAL VALUE PORTF	253.882		-	-	-	-	-	-	-	-
BBH BOS MTBJ RE: MANULIFE INTL BOND INDEX MOTH FND AGENTE:BROWN BROTHERS HARR	836.792		-	-	-	-	-	-	-	-
TARGET ASSET ALLOCATION FUNDS- TARGET GROWTH ALLOCATION FUND RICHIEDENTE:CBNY S/A STRAT PART ASS ALL FUNDS STRAT PARTN GROWTH ALLOC FUND	40.461		-	-	-	-	-	-	-	-
ADVANCED SERIES TRUST - AST T. ROWE PRICE ASSET ALLOCATION PORTFOLIO RICHIEDENTE:CBNY S/A AMERICAN SKANDIA TRUST AST T.ROWE PRICE ASSET ALLOCATION PO	531.351		-	-	-	-	-	-	-	-
WILSHIRE VARIABLE INSURANCE TRUST-INTERNATIONAL EQUITY FUND RICHIEDENTE:CBNY S/A WILTSHIRE VARIABLE INSURANCE TRUST-INTERNATIONAL EQUITY FUND	13.484		-	-	-	-	-	-	-	-
COLONIAL FIRST STATE INVESTMENT LIMITED RICHIEDENTE:CBHK S/A CFSIL WS IGSF	537.476		-	-	-	-	-	-	-	-
WILMINGTON MULTI-MANAGER INTERNATIONAL FUND RICHIEDENTE:CBNY S/A WILMINGTON MUL INT FUND	9.869		-	-	-	-	-	-	-	-
RBS AS DEP OF FIRST STATE INVESTMENTS ICVC RICHIEDENTE:CBNY S/A RBC PRIVATE COUNSEL	26.160		-	-	-	-	-	-	-	-
STICHTING BEDRIJFSPENSIOENFONDS VOOR DE METAAL EN TECHNISCHE BEDRIJFSTAKKEN (BPMT) RICHIEDENTE:CBLDN S/A PFMT	1.131.689		-	-	-	-	-	-	-	-
AEGON CUSTODY BV INZAKE AEGON BASISFONDS AANDELEN EUROPA RICHIEDENTE:CBLDN S/A AEGON CUSTODY N.V.	4.279.517		-	-	-	-	-	-	-	-
STICHTING PENSIOENFONDS METAAL EN TECHNIEK RICHIEDENTE:CBLDN S/A MNSERVICES AANDELENFONDS EUROPA	239.969		-	-	-	-	-	-	-	-
TURNER INTERNATIONAL CORE GROWTH FUND RICHIEDENTE:CBNY S/A TURNER INT CORE GROWTH FUND	17.175		-	-	-	-	-	-	-	-
BBH B FOR TMTBJ RE: MUTB400037270 AGENTE:BROWN BROTHERS HARR	31.472		-	-	-	-	-	-	-	-
KAS DEPOSITORY TRUST COMPANY 6679132	6.679.132		-	-	-	-	-	-	-	-
PF MOORE L.P RICHIEDENTE:CREDIT SUISSE SECURITIES (USA) LLC	745.440		-	-	-	-	-	-	-	-
ALPHA ADVANTAGE EUROPE FUND RICHIEDENTE:MORGAN STANLEY & CO. INC.	350.661		-	-	-	-	-	-	-	-
NUCLEAR LIABILITIES FUND LIMITED AGENTE:HSBC BANK PLC	204.317		-	-	-	-	-	-	-	-
GPBJ -AIG GLOBAL TRUST CLASS C AGENTE:RBC DEXIA INVESTOR S	449.041		-	-	-	-	-	-	-	-
SLFC EUROPEAN TRUST AGENTE:HSBC BANK PLC	21.528		-	-	-	-	-	-	-	-

Legenda:

1: Destinazione dell'utile dell'esercizio 2: Determinazione del numero dei componenti il Consiglio di Sorveglianza 3: Nomina del Consiglio di Sorveglianza 4a: Nomina del Presidente del Consiglio di Sorveglianza 4b: Nomina dei Vice Presidenti del Consiglio di Sorveglianza 5: Compenso dei componenti del Consiglio di Sorveglianza 6: Politiche di remunerazione dei Consiglieri di Gestione 7: Piano di incentivazione di lungo termine basato su strumenti finanziari

ELENCO PARTECIPANTI

	Parziale	Totale	ASSENTI ALLE VOTAZIONI (=X)															
			1	2	3	4a	4b	5	6	7								
NOMINATIVO PARTECIPANTE																		
DELEGANTI E RAPPRESENTATI																		
FONDATION J.A. BOMBARDIER AGENTE:RBC DEXIA INVESTOR S	7.364																	
GENERAL MOTORS CANADA DOMESTIC TRUST AGENTE:RBC DEXIA INVESTOR S	54.417																	
GLAXOSMITHKLINE ELECT MASTER TRUST FUND AGENTE:RBC DEXIA INVESTOR S	52.700																	
NATIXIS INTERNET FUNDS LUX I AGENTE:BROWN BROTHERS HA-LU	939.789																	
PETRO CANADA MASTER TRUST FUND AGENTE:RBC DEXIA INVESTOR S	207.053																	
HOUR GLASS INDEXED INT SHARED SECT TRUST AGENTE:BNP PARIBAS 2S-PARIS	139.769																	
MANULIFE INTERNATIONAL EQUITY INDEX FUND AGENTE:RBC DEXIA INVESTOR S	37.533																	
BRITISH COLUMBIA INV.MAN.CORPORATION AGENTE:RBC DEXIA INVESTOR S	5.562.520																	
REG RETR EPL SYND COMN URB MONTREAL AGENTE:RBC DEXIA INVESTOR S	272.411																	
FUTURE DIRECT CORE INTERN SHARE FUND 2 AGENTE:BNP PARIBAS 2S-PARIS	3.581.347																	
MLI GEF NON COLLATERAL CLIENT GENERAL	206.697																	
HSBC ETFS PUBLIC LIMITED COMPANY AGENTE:HSBC BANK PLC	124.761																	
HSBC LIFE (UK) LIMITED AGENTE:HSBC BANK PLC	55.000																	
HSBC INVESTMENT FUNDS (UK) LIMITED AGENTE:HSBC BANK PLC	76.115																	
BRANDES INVESTMENT FUNDS PLC AGENTE:BROWN BROTHERS HARR	2.156.223																	
HSBC EUROPEAN INDEX FUND AGENTE:HSBC BANK PLC	325.326																	
TRANSCANADA PIPELINES LIMITED AGENTE:RBC DEXIA INVESTOR S	100.400																	
LA C D COM D REGIME DES EPL MANU AGENTE:RBC DEXIA INVESTOR S	432.943																	
CARDIF ASSURANCE VIE AGENTE:BNP PARIBAS 2S-PARIS	2.500.000																	
SEI TRUST COMPANY OF THORNBURG GLOBAL EQ AGENTE:BROWN BROTHERS HARR	409.303																	
SEI INST INV TRUST SCREENED WORL AGENTE:BROWN BROTHERS HARR	48.182																	
BBH FOR THORNBURG INTL EQUITY FUND LLC AGENTE:BROWN BROTHERS HARR	1.926.840																	
SEI INST INVES TRUST INTERNAT EQTY FUND AGENTE:BROWN BROTHERS HARR	4.139																	
DORSET COUNTY PENSION FUND AGENTE:PICTET & CIE	221.200																	
UNITED NATIONS RELIEF AND WORKS FOR PALESTINIAN REFUGEES IN THE NEAR EAST AGENTE:NORTHERN TRUST -LO	50.586																	
CB-KZOO LOCAL UNION NO 357 PENSION F BRA AGENTE:BROWN BROTHERS HARR	15.855																	
SAUDI ARABIAN MONETARY AGENCY AGENTE:HSBC BANK PLC	1.296.139																	
STICHTING BEDRIJFSPENSIOENFONDS VOOR AGENTE:NORTHERN TRUST -LO	808.435																	
WHEELS COMMON INVESTMENT FUND AGENTE:NORTHERN TRUST -LO	1.496.369																	
NORTHERN TRUST ROBUSTA FUND AGENTE:NORTHERN TRUST -LO	276.987																	
ABU DHABI RETIREMENT PENSION FUND AGENTE:NORTHERN TR GLB SERV	227.579																	
VOLUNTARY EMPLOYEES BENEFICIARY ASSOCIATION OF THE NON-REPRESENTED EMPLOYEES OF SOUTHERN CALIFORNIA	43.730																	
EDISON COMPANY AGENTE:NORTHERN TRUST -LO	1.846.110																	
MICROSOFT GLOBAL FINANCE LIMITED AGENTE:NORTHERN TRUST -LO	83.836																	
LANDROVER PENSION SCHEME AGENTE:NORTHERN TRUST -LO	381.000																	
JAGUAR PENSION PLAN AGENTE:NORTHERN TRUST -LO	200.655																	
INDIANA STATE TEACHERS' RETIREMENT FUND AGENTE:NORTHERN TRUST -LO																		

Legenda:

1: Destinazione dell'utile dell'esercizio 2: Determinazione del numero dei componenti il Consiglio di Sorveglianza 3: Nomina del Consiglio di Sorveglianza 4a: Nomina del Presidente del Consiglio di Sorveglianza 4b: Nomina dei Vice Presidenti del Consiglio di Sorveglianza 5: Compenso dei componenti del Consiglio di Sorveglianza 6: Politiche di remunerazione dei Consiglieri di Gestione 7: Piano di incentivazione di lungo termine basato su strumenti finanziari

ELENCO PARTECIPANTI

NOMINATIVO PARTECIPANTE DELEGANTE E RAPPRESENTATI	Parziale	ASSENTI ALLE VOTAZIONI (=X)										
		Totale	1	2	3	4a	4b	5	6	7		
GMO ERISA POOL AGENTE: BROWN BROTHERS HARR	3.415.851	-	-	-	-	-	-	-	-	-	-	-
INDIANA STATE TEACHERS RETIREMENT FD AGENTE: NORTHERN TRUST -LO	494.101	-	-	-	-	-	-	-	-	-	-	-
FUTURE FUND FOR BOARD OF GUARDIANS AGENTE: NORTHERN TRUST -LO	1.335.818	-	-	-	-	-	-	-	-	-	-	-
FORD OF CANADA MASTER TRUST FUND AGENTE: NORTHERN TRUST -LO	137.984	-	-	-	-	-	-	-	-	-	-	-
ELD FAMILY LP DATED 12/19/95 AGENTE: NORTHERN TRUST -LO	7.110	-	-	-	-	-	-	-	-	-	-	-
FISHER INVEST GROUP FOREIGN EQUITY AGENTE: NORTHERN TRUST -LO	275.659	-	-	-	-	-	-	-	-	-	-	-
DELA NATURA UITVAARTVERZEKERINGEN NV AGENTE: NORTHERN TR GLB SERV	402.857	-	-	-	-	-	-	-	-	-	-	-
HOSPITAL AUTHORITY PROVIDENT FUND S. AGENTE: NORTHERN TRUST -LO	206.333	-	-	-	-	-	-	-	-	-	-	-
HONG KONG SPECIAL ADMIN EXCHANGE FD AGENTE: NORTHERN TRUST -LO	1.040.776	-	-	-	-	-	-	-	-	-	-	-
BRANDES INVEST PARTNERS LP 401K AGENTE: NORTHERN TRUST -LO	20.634	-	-	-	-	-	-	-	-	-	-	-
BAY CARE HEALTH SYSTEM GROUP INVEST. AGENTE: NORTHERN TRUST -LO	13.051	-	-	-	-	-	-	-	-	-	-	-
GMO FOREIGN FUND AGENTE: BROWN BROTHERS HARR	3.871.633	-	-	-	-	-	-	-	-	-	-	-
CHRISTIAN SCHOOL PENSION AND TRUST AGENTE: NORTHERN TRUST -LO	343.770	-	-	-	-	-	-	-	-	-	-	-
VOLKSWAGEN US, INC. E. RETIREMENT PLAN AGENTE: NORTHERN TRUST -LO	74.285	-	-	-	-	-	-	-	-	-	-	-
BRANDES CANADA GLOBAL EQUITY UNIT TR AGENTE: NORTHERN TRUST -LO	360.190	-	-	-	-	-	-	-	-	-	-	-
BRANDES CANADA INTL EQUITY UNIT TR AGENTE: NORTHERN TRUST -LO	2.478.833	-	-	-	-	-	-	-	-	-	-	-
NORTHERN TELECOM PENSION TST FUND AGENTE: NORTHERN TRUST -LO	257.652	-	-	-	-	-	-	-	-	-	-	-
ATD FAMILY LTD PARTNERSHIP DTD AGENTE: NORTHERN TRUST -LO	3.230	-	-	-	-	-	-	-	-	-	-	-
DIocese OF BUFFALO AGENTE: NORTHERN TRUST -LO	45.860	-	-	-	-	-	-	-	-	-	-	-
DSC CAPITAL LLC AGENTE: NORTHERN TRUST -LO	15.336	-	-	-	-	-	-	-	-	-	-	-
GRAHAM CAPITAL PARTNERSHIP I LP AGENTE: NORTHERN TRUST -LO	25.500	-	-	-	-	-	-	-	-	-	-	-
LCL FAMILY LIMITED PARTNERSHIP AGENTE: NORTHERN TRUST -LO	4.130	-	-	-	-	-	-	-	-	-	-	-
DWS DIVERSIFIED INTERNATIONAL EQUITY VIP AGENTE: BROWN BROTHERS HARR	25.029	-	-	-	-	-	-	-	-	-	-	-
THOMPSON & MURFF AGENTE: NORTHERN TRUST -LO	87.370	-	-	-	-	-	-	-	-	-	-	-
TANYA AND CHARLES BRANDES FOUNDATION AGENTE: NORTHERN TRUST -LO	23.700	-	-	-	-	-	-	-	-	-	-	-
ZALOOM FAMILY 2003 LIVING TRUST AGENTE: NORTHERN TRUST -LO	3.350	-	-	-	-	-	-	-	-	-	-	-
ARCHDIOCESE OF WASHINGTON AGENTE: NORTHERN TRUST -LO	81.987	-	-	-	-	-	-	-	-	-	-	-
WILLIAM DOHENY GRANDCHILDREN TRUST AGENTE: NORTHERN TRUST -LO	27.461	-	-	-	-	-	-	-	-	-	-	-
A. GARY ANDERSON FAMILY FOUNDATION AGENTE: NORTHERN TRUST -LO	5.824	-	-	-	-	-	-	-	-	-	-	-
ILLINOIS CONSOLIDATED TELEPHONE TST AGENTE: NORTHERN TRUST -LO	28.579	-	-	-	-	-	-	-	-	-	-	-
THE JENNIFER U.CLESS CHILDS TRUST AGENTE: NORTHERN TRUST -LO	20.510	-	-	-	-	-	-	-	-	-	-	-
THE MARTIN CLESS CHILD UAD 4/23/90 AGENTE: NORTHERN TRUST -LO	12.988	-	-	-	-	-	-	-	-	-	-	-
ML LAWRENCE TRUST AGENTE: NORTHERN TRUST -LO	18.415	-	-	-	-	-	-	-	-	-	-	-
DWS INTERNATIONAL EQUITY TRUST AGENTE: BROWN BROTHERS HARR	228.335	-	-	-	-	-	-	-	-	-	-	-
PEOPLES ENERGY RETIREMENT PLAN AGENTE: NORTHERN TRUST -LO	114.151	-	-	-	-	-	-	-	-	-	-	-
TAMPA ORLANDO PINELLAS JEWISH FOUND AGENTE: NORTHERN TRUST -LO	870	-	-	-	-	-	-	-	-	-	-	-
FORD MOTOR COMPANY DEFINED BENEFIT AGENTE: NORTHERN TRUST -LO	2.840.437	-	-	-	-	-	-	-	-	-	-	-

Legenda:

1: Destinazione dell'utile dell'esercizio 2: Determinazione del numero dei componenti il Consiglio di Sorveglianza 3: Nomina del Consiglio di Sorveglianza 4a: Nomina del Presidente del Consiglio di Sorveglianza 4b: Nomina dei Vice Presidenti del Consiglio di Sorveglianza 5: Compenso dei componenti del Consiglio di Sorveglianza 6: Politiche di remunerazione dei Consiglieri di Gestione 7: Piano di incentivazione di lungo termine basato su strumenti finanziari

ELENCO PARTECIPANTI

NOMINATIVO PARTECIPANTE DELEGANTI E RAPPRESENTATI	Parziale	Totale	ASSENTI ALLE VOTAZIONI (=X)															
			1	2	3	4a	4b	5	6	7								
ORPHEUS TRUST AGENTE:NORTHERN TRUST -LO	49.555		-	-	-	-	-	-	-	-	-	-	-	-	-	-	-	-
PEPSICO MASTER RETIREMENT TRUST AGENTE:NORTHERN TRUST -LO	216.315		-	-	-	-	-	-	-	-	-	-	-	-	-	-	-	-
NEW ZEALAND SUPERANNUATION FUND AGENTE:NORTHERN TRUST -LO	288.401		-	-	-	-	-	-	-	-	-	-	-	-	-	-	-	-
STICHTING PENSIOENFONDS AKZO NOBEL.AGENTE:NORTHERN TRUST -LO	313.196		-	-	-	-	-	-	-	-	-	-	-	-	-	-	-	-
AMERICAN HONDA MOTOR CO RETIREMENT AGENTE:NORTHERN TRUST -LO	689.352		-	-	-	-	-	-	-	-	-	-	-	-	-	-	-	-
BAYCARE SYSTEM MASTER CUSTODY POOL AGENTE:NORTHERN TRUST -LO	175.460		-	-	-	-	-	-	-	-	-	-	-	-	-	-	-	-
CITY OF MILWAUKEE EMPLOY RETIREMENT AGENTE:NORTHERN TRUST -LO	1.050.517		-	-	-	-	-	-	-	-	-	-	-	-	-	-	-	-
DWS DIVERSIFIED INTERNATIONAL EQUITY FUND AGENTE:BROWN BROTHERS HARR	33.805		-	-	-	-	-	-	-	-	-	-	-	-	-	-	-	-
FIREMANS ANNUITY AND BENEFITS FUND O AGENTE:NORTHERN TRUST -LO	254.475		-	-	-	-	-	-	-	-	-	-	-	-	-	-	-	-
HOUSTON POLICE OFFICERS PENS SYSTEM AGENTE:NORTHERN TRUST -LO	666.975		-	-	-	-	-	-	-	-	-	-	-	-	-	-	-	-
ILLINOIS MUNICIPAL RETIREMENT FUND AGENTE:NORTHERN TRUST -LO	1.369.390		-	-	-	-	-	-	-	-	-	-	-	-	-	-	-	-
CITY OF LOS ANGELES FIRE POLICE PLAN AGENTE:NORTHERN TRUST -LO	2.831.859		-	-	-	-	-	-	-	-	-	-	-	-	-	-	-	-
LASTINGER IRREVOCABLE CHILDREN TRST AGENTE:NORTHERN TRUST -LO	1.070		-	-	-	-	-	-	-	-	-	-	-	-	-	-	-	-
AMERICAN LEBANESE SYRIAN ASSOCIATED AGENTE:NORTHERN TRUST -LO	203.292		-	-	-	-	-	-	-	-	-	-	-	-	-	-	-	-
THE CLESS CAPITAL TRUST AGENTE:NORTHERN TRUST -LO	10.690		-	-	-	-	-	-	-	-	-	-	-	-	-	-	-	-
CHEMTURA CORPORATION MASTER RETIR IR AGENTE:NORTHERN TRUST -LO	79.578		-	-	-	-	-	-	-	-	-	-	-	-	-	-	-	-
CITY OF AUSTIN POLICE RET.SYSTEM AGENTE:NORTHERN TRUST -LO	102.506		-	-	-	-	-	-	-	-	-	-	-	-	-	-	-	-
THE CALIFORNIA WELLNESS FOUNDATION AGENTE:NORTHERN TRUST -LO	180.427		-	-	-	-	-	-	-	-	-	-	-	-	-	-	-	-
	82.751.604		-	-	-	-	-	-	-	-	-	-	-	-	-	-	-	-
TRIVERO GIRO' PIERAUGUSTA	0		-	-	-	-	-	-	-	-	-	-	-	-	-	-	-	-
- PER DELEGA DI			-	-	-	-	-	-	-	-	-	-	-	-	-	-	-	-
D'ANTONIO ROMUALDO	5.000	5.000	X	X	X	X	X	X	X	X	X	X	X	X	X	X	X	X
UBOLDI ANGELA MARIA	14.000	14.000	-	-	-	X	X	X	X	X	X	X	X	X	X	X	X	X
UCCELLI ANGELA	0		-	-	-	-	-	-	-	-	-	-	-	-	-	-	-	-
- PER DELEGA DI			-	-	-	-	-	-	-	-	-	-	-	-	-	-	-	-
DELLISANTI ROSA	3.567	3.567	-	-	-	-	-	-	-	-	-	-	-	-	-	-	-	-
VALLE DOMENICO	20	20	X	X	X	X	X	X	X	X	X	X	X	X	X	X	X	X
VALLE GIUSEPPE	0		-	-	-	-	-	-	-	-	-	-	-	-	-	-	-	-
- PER DELEGA DI			-	-	-	-	-	-	-	-	-	-	-	-	-	-	-	-
VALLE SILVIA	1	1	-	-	-	X	X	X	X	X	X	X	X	X	X	X	X	X
VALLE MARCO ANTONELLO	0		-	-	-	-	-	-	-	-	-	-	-	-	-	-	-	-
- PER DELEGA DI			-	-	-	-	-	-	-	-	-	-	-	-	-	-	-	-
ALLIANZ GLOBAL INVESTORS ITALIA SGR SPA - FONDO ALLIANZ AZIONI ITALIA	7.000.000	7.000.000	-	-	-	-	-	-	-	-	-	-	-	-	-	-	-	-

Leggenda:

1: Destinazione dell'utile dell'esercizio 2: Determinazione del numero dei componenti il Consiglio di Sorveglianza 3: Nomina del Consiglio di Sorveglianza 4a: Nomina del Presidente del Consiglio di Sorveglianza 4b: Nomina dei Vice Presidenti del Consiglio di Sorveglianza 5: Compenso dei componenti del Consiglio di Sorveglianza 6: Politiche di remunerazione dei Consiglieri di Gestione 7: Piano di incentivazione di lungo termine basato su strumenti finanziari

ELENCO PARTECIPANTI

NOMINATIVO PARTECIPANTE DELEGANTI E RAPPRESENTATI	Parziale	Totale 7.000.000	ASSENTI ALLE VOTAZIONI (=X)									
			1	2	3	4a	4b	5	6	7		
VARESE GUELFO - PER DELEGA DI CASTAGNONE CARLA	1.713		X	X	X	X	X	X	X	X	X	X
VAYR CESARE - PER DELEGA DI PISTARINO ANNA	1.713	3.426	-	-	-	-	X	X	X	X	X	X
VAYRA MARTINO	276	3.426	X	X	X	X	X	X	X	X	X	X
VELARDE CINTYA - PER DELEGA DI	0											
DESERET MUTUAL MASTER RETIREMENT PLAN	359.874		-	-	-	-	-	-	-	-	-	-
ING INTERNATIONAL VALUE FUND	2.186.582		-	-	-	-	-	-	-	-	-	-
FCP COVEA FINANCE ACTIONS EUROPE INSTIT II	2.738.315		-	-	-	-	-	-	-	-	-	-
AGIRC FI	11.000		-	-	-	-	-	-	-	-	-	-
AA SARASIN ISR	130.000		-	-	-	-	-	-	-	-	-	-
UNIVERS CNP I	616.309		-	-	-	-	-	-	-	-	-	-
NATIXIS EUROPE AVENIR	120.000		-	-	-	-	-	-	-	-	-	-
ACTIONS EURO RETRAITE	98.400		-	-	-	-	-	-	-	-	-	-
FC CARPIMKO	123.560		-	-	-	-	-	-	-	-	-	-
CNP ACP ACTIONS LT	70.600		-	-	-	-	-	-	-	-	-	-
CONCORDE 96	119.171		-	-	-	-	-	-	-	-	-	-
ECUREUIL EQUILIBRE	225.651		-	-	-	-	-	-	-	-	-	-
SAN DIEGO MUSEUM OF ART	13.440		-	-	-	-	-	-	-	-	-	-
ECUREUIL VITALITE	20.000		-	-	-	-	-	-	-	-	-	-
COVEA FINANCE SELECTION MONDE	303.000		-	-	-	-	-	-	-	-	-	-
FCP NATIXIS ACTIONS EUROPEENNES	424.409		-	-	-	-	-	-	-	-	-	-
FCP FRUCTI EUROPE FINANCIERES	280.400		-	-	-	-	-	-	-	-	-	-
MAAF VIE	1.020.620		-	-	-	-	-	-	-	-	-	-
MAAF SANTE	39.046		-	-	-	-	-	-	-	-	-	-
AREVA DIVERSIFIE OBLIGATAIRE	63.662		-	-	-	-	-	-	-	-	-	-
OCF EPARGNE	19.692		-	-	-	-	-	-	-	-	-	-
FCPE SAFRAN DYNAMIQUE	187.911		-	-	-	-	-	-	-	-	-	-
EGEPARGNE I	75.655		-	-	-	-	-	-	-	-	-	-
ING TEMPLETON FOREIGN EQUITY PORTFOLIO	1.212.217		-	-	-	-	-	-	-	-	-	-

Legenda:

1: Destinazione dell'utile dell'esercizio 2: Determinazione del numero dei componenti il Consiglio di Sorveglianza 3: Nomina del Consiglio di Sorveglianza 4a: Nomina del Presidente del Consiglio di Sorveglianza 4b: Nomina dei Vice Presidenti del Consiglio di Sorveglianza 5: Compenso dei componenti del Consiglio di Sorveglianza 6: Politiche di remunerazione dei Consiglieri di Gestione 7: Piano di incentivazione di lungo termine basato su strumenti finanziari

ELENCO PARTECIPANTI

NOMINATIVO PARTECIPANTE DELEGANTI E RAPPRESENTATI	Parziale	Totale	ASSENTI ALLE VOTAZIONI (=X)							
			1	2	3	4a	4b	5	6	7
EGEPARGNE 2	1.522.869		-	-	-	-	-	-	-	-
HUTCHINSON ACTIONS	46.863		-	-	-	-	-	-	-	-
FCPE FCP REGULIER AIR LIQUIDE DEVELOPEMENT	15.175		-	-	-	-	-	-	-	-
FCPE NATIXIS AVENIR 1 PERFORMANCE	188.728		-	-	-	-	-	-	-	-
FCPE NATIXIS AVENIR 2 DYNAMIQUE	39.568		-	-	-	-	-	-	-	-
FCPE NATIXIS AVENIR 3 CROISSANCE	98.933		-	-	-	-	-	-	-	-
FCPE NATIXIS AVENIR 4 EQUILIBRE	132.962		-	-	-	-	-	-	-	-
FCPE NATIXIS AVENIR 5 RENDEMENT	50.397		-	-	-	-	-	-	-	-
SAFRAN MIXTE	48.738		-	-	-	-	-	-	-	-
NATIXIS ES ACTIONS EURO	393.920		-	-	-	-	-	-	-	-
MACOMB COUNTY EMPLOYEES RETIREMENT SYSTEM	254.600		-	-	-	-	-	-	-	-
FCPE NATIXIS AVENIR EQUILIBRE SOLIDAIRE	5.532		-	-	-	-	-	-	-	-
FCP COVEA FINANCE ACTI EUROPE	374.397		-	-	-	-	-	-	-	-
NEW YORK LIFE INSURANCE COMPANY	271.800		-	-	-	-	-	-	-	-
THE TRUSTEE FOR INTERNATIONAL EQUITIES SECTOR TRUST	142.391		-	-	-	-	-	-	-	-
COLGATEPALMOLIVE RETIREMENT TRUST	160.822		-	-	-	-	-	-	-	-
NEW YORK LIFE INSURANCE & ANNUITY CORPORATION	4.700		-	-	-	-	-	-	-	-
AUSTRALIAN REWARD INVESTMENT ALLIANCE	136.290		-	-	-	-	-	-	-	-
INTERNATIONAL BANK FOR RECONSTRUCTION AND DEVELOPMENT	451.764		-	-	-	-	-	-	-	-
NATIONAL AUSTRALIA BANK GROUP SUPERANNUATION FUND A	1.539		-	-	-	-	-	-	-	-
EQUIPSUPER	132.341		-	-	-	-	-	-	-	-
THE MASTER TRUST BANK OF JAPAN LTD AS TRUSTEE FOR GOVERNMENT PENSION INVESTMENT FUND	1.964.830		-	-	-	-	-	-	-	-
ING EUROPA FUND	170.942		-	-	-	-	-	-	-	-
ING DIVIDEND AANDELEN FUND	148.213		-	-	-	-	-	-	-	-
ING INSTITUTIONAL DIVIDEND AANDELENBASIS FD	40.457		-	-	-	-	-	-	-	-
PRINCIPAL FUNDS INC.-INTERNATIONAL EQUITY INDEX FUND	126.565		-	-	-	-	-	-	-	-
EAST ASIA INTERNATIONAL TRUSTEES LTD AS TRUSTEE OF THE KARENTRUST	34.749		-	-	-	-	-	-	-	-
MAXIMS CATERERS LTD	45.647		-	-	-	-	-	-	-	-
HONGKONG CATERERS LTD	4.401		-	-	-	-	-	-	-	-
HUTCHISON PROVIDENT HUTCHISON WHAMPOA LTD	75.142		-	-	-	-	-	-	-	-
STANDARD CHARTERED BANK (HONG KONG) LIMITED	111.592		-	-	-	-	-	-	-	-
JPM (TAIWAN) GLOBAL DYNAMIC FUND	45.261		-	-	-	-	-	-	-	-
FRANKLIN MUTUAL SERIES FUNDS MUTUAL EUROPEAN FUND	10.954.763		-	-	-	-	-	-	-	-
BRUNEI SHELL PROVIDENT FUND	2.525		-	-	-	-	-	-	-	-
CHINA ASSET MANAGEMENT CO LTD ON BEHALF OF CHINA AMC GLOBAL SELECTIVE EQUITIES FUND	446.512		-	-	-	-	-	-	-	-
LABOR PENSION FUND SUPERVISORY COMMITTEE-LABOR RETIREMENT FUND	83.263		-	-	-	-	-	-	-	-
LABOR PENSION FUND SUPERVISORY COMMITTEE -LABOR PENSION FUND	64.270		-	-	-	-	-	-	-	-

Legenda:

1: Destinazione dell'utile dell'esercizio 2: Determinazione del numero dei componenti il Consiglio di Sorveglianza 3: Nomina del Consiglio di Sorveglianza 4a: Nomina del Presidente del Consiglio di Sorveglianza 4b: Nomina dei Vice Presidenti del Consiglio di Sorveglianza 5: Compenso dei componenti del Consiglio di Sorveglianza 6: Politiche di remunerazione dei Consiglieri di Gestione 7: Piano di incentivazione di lungo termine basato su strumenti finanziari

ELENCO PARTECIPANTI

NOMINATIVO PARTECIPANTE DELEGANTI E RAPPRESENTATI	Parziale	Totale	ASSENTI ALLE VOTAZIONI (=X)						
			1	2	3	4a	4b	5	6
AMONIS NV	165.000		-	-	-	-	-	-	-
QUEENSLAND INVESTMENT CORPORATION	987.627		-	-	-	-	-	-	-
T. ROWE PRICE KIKANTOUSHIKA-MUKE FUNDS FCP	3.721.199		-	-	-	-	-	-	-
ROBECO PORTFOLIO TR-ROBECO-BOSPARTNERS GLOBAL VAL	19.685		-	-	-	-	-	-	-
ROBECO PORTFOLIO TR-ROBECO-BOSPARTNERS INT'L VALUE	17.637		-	-	-	-	-	-	-
DHL PENSIONS INVESTMENT FUND LTD	362.270		-	-	-	-	-	-	-
FRANKLIN MUTUAL SERIES FUNDS MUTU. AL QUEST FUND	3.547.880		-	-	-	-	-	-	-
EQUITY TRUSTEES AS RESPONSIBLE ENTITY FOR T ROWE PRINCE GLOBAL EQUITY FUND	4.223.147		-	-	-	-	-	-	-
GOVERNMENT SUPERANNUATION FUND	1.016.939		-	-	-	-	-	-	-
EARTHQUAKE COMMISSION	935.449		-	-	-	-	-	-	-
ING BM I ING FINANCIALS FD	727.699		-	-	-	-	-	-	-
CALVERT CITY SHERIFFS DEPT PENSION AGENTE:STATE STREET BANK AND TRUST COMPANY	13.891		-	-	-	-	-	-	-
BRANDES INVESTMENT PARTNERS INC. AGENTE:STATE STREET BANK AND TRUST COMPANY	4.830		-	-	-	-	-	-	-
JRJ INVESTMENT FUND LTD AGENTE:STATE STREET BANK AND TRUST COMPANY	23.270		-	-	-	-	-	-	-
THE METHODIST HOSPITAL AGENTE:STATE STREET BANK AND TRUST COMPANY	25.589		-	-	-	-	-	-	-
BOC GROUP INC RETIREMENT TRUST AGENTE:STATE STREET BANK AND TRUST COMPANY	111.402		-	-	-	-	-	-	-
STATE FARM VARIABLE PRODUCT TRUST INTERNATIONAL EQUITY INDEX AGENTE:STATE STREET BANK AND TRUST COMPANY	203.344		-	-	-	-	-	-	-
FTVPT MUTUAL INTERNATIONAL SECURITIES FUND	7.596		-	-	-	-	-	-	-
ARKWRIGHT LLC AGENTE:STATE STREET BANK AND TRUST COMPANY	33.948		-	-	-	-	-	-	-
ROBERT L MCNEIL COMPLEX TRUST AGENTE:STATE STREET BANK AND TRUST COMPANY	91.710		-	-	-	-	-	-	-
THE MOTOROLA PENSION SCHEME AGENTE:STATE STREET BANK AND TRUST COMPANY	97.129		-	-	-	-	-	-	-
JOHN HANCOCK TRUST INTERNATIONAL EQUITY INDEX TRUST B AGENTE:STATE STREET BANK AND TRUST COMPANY	176.453		-	-	-	-	-	-	-
JOHN HANCOCK TRUST INTERNATIONAL EQUITY INDEX TRUST A AGENTE:STATE STREET BANK AND TRUST COMPANY	126.455		-	-	-	-	-	-	-
JOHN HANCOCK TRUST GLOBAL TRUST AGENTE:STATE STREET BANK AND TRUST COMPANY	975.937		-	-	-	-	-	-	-
NOTTINGHAMSHIRE COUNTY COUNCIL PENSION FUND AGENTE:STATE STREET BANK AND TRUST COMPANY	470.000		-	-	-	-	-	-	-
JOHN HANCOCK TRUST BALANCED TRUST AGENTE:STATE STREET BANK AND TRUST COMPANY	13.044		-	-	-	-	-	-	-
JOHN HANCOCK TRUST INTERNATIONAL INDEX TRUST AGENTE:STATE STREET BANK AND TRUST COMPANY	1.440.867		-	-	-	-	-	-	-
SBL FUND SERIES N AGENTE:STATE STREET BANK AND TRUST COMPANY	19.144		-	-	-	-	-	-	-
SELECT WORLD EQUITY FUND	990.333		-	-	-	-	-	-	-
THE UCI FOUNDATION AGENTE:STATE STREET BANK AND TRUST COMPANY	51.152		-	-	-	-	-	-	-
DB ADVISORS (CH) DBI WORLD EQUITY FUND AGENTE:STATE STREET BANK AND TRUST COMPANY	8.069		-	-	-	-	-	-	-
TRANSNET PENSION FUND AGENTE:STATE STREET BANK AND TRUST COMPANY	86.598		-	-	-	-	-	-	-
ENGINEERING INDUSTRIES PENSION FUND AGENTE:STATE STREET BANK AND TRUST COMPANY	97.500		-	-	-	-	-	-	-
METAL INDUSTRIES PROVIDENT FUND AGENTE:STATE STREET BANK AND TRUST COMPANY	52.600		-	-	-	-	-	-	-
ARKANSAS TEACHER RETIREMENT SYSTEM AGENTE:STATE STREET BANK AND TRUST COMPANY	2.352.956		-	-	-	-	-	-	-
SSM HEALTH CARE PORTFOLIO MANAGEMENT COMPANY AGENTE:STATE STREET BANK AND TRUST COMPANY	76.374		-	-	-	-	-	-	-

Legenda:

1: Destinazione dell'utile dell'esercizio 2: Determinazione del numero dei componenti il Consiglio di Sorveglianza 3: Nomina del Consiglio di Sorveglianza 4a: Nomina del Presidente del Consiglio di Sorveglianza 4b: Nomina dei Vice Presidenti del Consiglio di Sorveglianza 5: Compenso dei componenti del Consiglio di Sorveglianza 6: Politiche di remunerazione dei Consiglieri di Gestione 7: Piano di incentivazione di lungo termine basato su strumenti finanziari

ELENCO PARTECIPANTI

NOMINATIVO PARTECIPANTE DELEGANTI E RAPPRESENTATI	ASSENTI ALLE VOTAZIONI (=X)						
	1	2	3	4a	4b	5	6 7
USAA MUTUAL FUNDS TRUST - USAA INTERNATIONAL FUND AGENTE:STATE STREET BANK AND TRUST COMPANY							
USAA MUTUAL FUNDS TRUST - USAA WORLD GROWTH FUND AGENTE:STATE STREET BANK AND TRUST COMPANY							
USAA MUTUAL FUNDS TRUST - USAA CORNERSTONE STRATEGY FUND AGENTE:STATE STREET BANK AND TRUST COMPANY							
FRANKLIN MUTUAL SERIES FUNDS MUTUAL INTERNATIONAL FUND							
USAA MUTUAL FUNDS TRUST - USAA GLOBAL OPPORTUNITIES FUND AGENTE:STATE STREET BANK AND TRUST COMPANY							
JOHN HANCOCK LIFE AND HEALTH INSURANCE COMPANY AGENTE:STATE STREET BANK AND TRUST COMPANY							
CITY OF NEW YORK GROUP TRUST							
VISION POOLED SUPERANNUATION TRUST							
DESERET HEALTHCARE EMPLOYEE BENEFIT TRUST							
ROCKFORD HEALTH SYSTEM PENSION PLAN							
BARCLAYS INVESTMENT FUNDS (LUXEMBOURG) SICAV							
THE NAVAJO FUND							
PRINCIPAL FUNDS INC- INTERNATIONAL GROWTH FUND							
RENFIELD EQUITY FUND ICVC SUBFUND EUROPEAN EQUITY							
THE GENERAL RETIREMENT SYSTEM OF THE CITY OF DETROIT							
BB-T INTERNATIONAL EQUITY FUND							
GS TACS MARKET CONTINUOUS (INTL) LLC							
IOWA PUBLIC EMPLOYEES RETIREMENT SYSTEM							
PRINCIPAL FUNDS INC INTERNATIONAL VALUE FUND I							
TIME WARNER CABLE PENSION PLANSMASTER TRUST							
AQR FUNDS-AQR GLOBAL EQUITY FUND							
AQR FUNDS AQR INTERNATIONAL EQUITY FUND							
AQR INTERNATIONAL EQUITY FUND II LP							
ALLSTATE INSURANCE COMPANY							
QANTAS SUPERANNUATION PLAN							
ING VAN KAMPEN GLOBAL TACTICAL ASSET ALLOCATION PORTFOLIO							
JANA PASSIVE GLOBAL SHARE TRUST							
KUWAIT FUND FOR ARAB ECONOMIC DEVELOPMENT							
TDX INDEPENDENCE 2010 EXCHANGETRADED FUND							
MUTUAL BEACON FUND							
FRANKLIN MUTUAL SERIES FUND MUTUAL BEACON FUND							
FRANKLIN MUTUAL SERIES FUND -MUTUAL DISCOVERY FUND							
FRANKLIN MUTUAL SERIES FUNDS MUTUAL SHARES FUND							
FRANKLIN MUTUAL SERIES FUNDS MUTUAL FINANCIAL SERVICES FUND							
FRANKLIN TEMPLETON VARIABLE INSURANCE PROD.TRUSTMUTUAL DISCOVERY							
FRANKLIN TEMPLETON VARIABLE INSURANCE PRODUCTS TRUST-FRANKLINSTRATEGIC INCOMESECURITIES FUN							
MUTUAL DISCOVERY FUND							
	Parziale	Totale					
	1.881.992						
	409.408						
	16.108						
	20.166						
	5.347						
	44.952						
	2.656.758						
	130.902						
	16.258						
	16.725						
	40.820						
	1.542						
	366.959						
	79.754						
	216						
	21.890						
	354.819						
	403.297						
	457.593						
	23.175						
	78.077						
	45.401						
	29.777						
	720.070						
	130.866						
	12.965						
	51.123						
	311.091						
	1.601						
	716.446						
	7.552.024						
	40.364.908						
	15.273.862						
	1.508.691						
	3.779.142						
	5.663.270						
	3.944.664						

Legenda:

1: Destinazione dell'utile dell'esercizio 2: Determinazione del numero dei componenti il Consiglio di Sorveglianza 3: Nomina del Consiglio di Sorveglianza 4a: Nomina del Presidente del Consiglio di Sorveglianza 4b: Nomina dei Vice Presidenti del Consiglio di Sorveglianza 5: Compenso dei componenti del Consiglio di Sorveglianza 6: Politiche di remunerazione dei Consiglieri di Gestione 7: Piano di incentivazione di lungo termine basato su strumenti finanziari

ELENCO PARTECIPANTI

NOMINATIVO PARTECIPANTE	Parziale	Totale	ASSENTI ALLE VOTAZIONI (=X)																	
			1	2	3	4a	4b	5	6	7										
DELEGANTI E RAPPRESENTATI																				
CONSTRUCTION AND BUILDING UNIONS SUPERANNUATION FUND	961.040																			
ING FRANKLIN MUTUAL SHARES PORTFOLIO	498.859																			
TDX INDEPENDENCE 2030 EXCHANGE TRADED FUND	11.396																			
JAPAN TRUSTEE SERVICES BANK LTD AS TRUSTEE FOR DAIWA SUMIGIN	3.448.553																			
JAPAN TRUSTEE SERVICES BANK LTD AS TRUSTEE FOR THE SUMITOMO TRUST & BANKING CO LTD AS TRUSTEE	749.514																			
PUBLIC EMPLOYEES RETIREMENT SYSTEM OF OHIO	85.194																			
THE MASTER TRUST BANK OF JAPAN LTD	1.189.264																			
THE BARCLAYS BANK UK RETIREMENT FUND	112.886																			
AXA IRELAND PENSION FUND	526.250																			
SUN LIFE ASSURANCE SOCIETY LTD	563.134																			
AXA INSURANCE UK PLC	68.070																			
AXA SUN LIFE PLC	4.525.383																			
SAS TRUSTEE CORPORATION	61.320																			
TDX INDEPENDENCE 2040 EXCHANGE TRADED FUND	12.684																			
RETAIL EMPLOYEES SUPERANNUATION TRUST	2.941.719																			
INTECH INTERNATIONAL SHARE ACTIVE (UNHEDGED) TRUST	36.000																			
RMB MULTIMANAGER SICAV SIF	22.986																			
AUSTRALIANSUPER	4.080.861																			
FAMANDSFØRENINGEN PENSAM INVESTPSI 31 EUROPÆISKE AKTIER	314.398																			
VAUXHALL ASSOCIATED COMPANIES PENSION FUND	203.257																			
ING TEMPLETON GLOBAL GROWTH PORTFOLIO	1.120.867																			
AV SUPER FUND	55																			
MTAA SUPERANNUATION FUND	69.781																			
GOLDMAN SACHS TRUST-GOLDMAN SACHS STRUCTURED INTERNATIONAL TAX-MANAGED EQUITY FUND	4.397																			
TDX INDEPENDENCE INTARGET EXCHANGED TRADED FUND	1.802																			
THE MASTER TRUST BANK OF JAPAN LTD AS TRUSTEE FOR GOVERNMENT PENSION INV FUND	13.224.885																			
FCP VILLIERS CROISSANCE	1.778.517																			
VILLIERS DIVERSIFIE DEXIA AM	256.743																			
RAVGDT DIVERSIFIE II DEXIA AM	32.655																			
FCP ERAFP ACTIONS INTERNATIONALES II SSGA	128.395																			
FONDS DE RESERVE POUR LES RETRAITES	19.661.619																			
AXA INSURANCE LIMITED	264.800																			
T ROWE PRICE FUNDS SICAV	4.577.393																			
VINSON ELKINS LLP RETIREMENT PLANS MASTER TRUST 3	85.611																			
TRINITY UNIVERSITY	39.760																			
VALERO ENERGY CORPORATION PENSION PLAN	243.495																			
RETIREMENT PLAN FOR EMPLOYEES OF AETNA INC	18.582																			

Legenda:

1: Destinazione dell'utile dell'esercizio 2: Determinazione del numero dei componenti il Consiglio di Sorveglianza 3: Nomina del Consiglio di Sorveglianza 4a: Nomina del Presidente del Consiglio di Sorveglianza 4b: Nomina dei Vice Presidenti del Consiglio di Sorveglianza 5: Compenso dei componenti del Consiglio di Sorveglianza 6: Politiche di remunerazione dei Consiglieri di Gestione 7: Piano di incentivazione di lungo termine basato su strumenti finanziari

ELENCO PARTECIPANTI

NOMINATIVO PARTECIPANTE DELEGANTE E RAPPRESENTATI	Parziale	Totale	ASSENTI ALLE VOTAZIONI (=X)															
			1	2	3	4a	4b	5	6	7								
WINDSTREAM MASTER TRUST	152.109		-	-	-	-	-	-	-	-	-	-	-	-	-	-	-	-
PENN SERIES DEVELOPED INTERNATIONAL INDEX FUND	219.600		-	-	-	-	-	-	-	-	-	-	-	-	-	-	-	-
RETIREMENT PLAN FOR THE CITY OF TAMPA GENERAL EMPLOYEES NUMBER 002	34.172		-	-	-	-	-	-	-	-	-	-	-	-	-	-	-	-
RESURRECTION HEALTH CARE PENSION PLAN	218.532		-	-	-	-	-	-	-	-	-	-	-	-	-	-	-	-
WEST SUBURBAN RETIREMENT INCOME PLAN	11.402		-	-	-	-	-	-	-	-	-	-	-	-	-	-	-	-
JPMORGAN CHASE PB DAVID E. MOORE	5.333		-	-	-	-	-	-	-	-	-	-	-	-	-	-	-	-
TEMPLETON NVIT INTERNATIONAL VALUE FUND	15.965		-	-	-	-	-	-	-	-	-	-	-	-	-	-	-	-
MESIROW FINANCIAL INTERNATIONAL PLUS L.P.	582.547		-	-	-	-	-	-	-	-	-	-	-	-	-	-	-	-
NORTHWEST NATURAL GAS COMPANY RETIREMENT TRUST	13.700		-	-	-	-	-	-	-	-	-	-	-	-	-	-	-	-
GENERAL CABLE CORPORATION MASTER RETIREMENT TRUST	81.161		-	-	-	-	-	-	-	-	-	-	-	-	-	-	-	-
LA SAUVERGARDE	48.725		-	-	-	-	-	-	-	-	-	-	-	-	-	-	-	-
GMF VIE	62.300		-	-	-	-	-	-	-	-	-	-	-	-	-	-	-	-
GMF ASSURANCES	2.486.900		-	-	-	-	-	-	-	-	-	-	-	-	-	-	-	-
MMA VIE SA	1.611.600		-	-	-	-	-	-	-	-	-	-	-	-	-	-	-	-
MMA IARD S.A.	1.402.730		-	-	-	-	-	-	-	-	-	-	-	-	-	-	-	-
FIDELIA ASSISTANCE	350.000		-	-	-	-	-	-	-	-	-	-	-	-	-	-	-	-
ASSISTANCE PROTECTION JURIDIQUE	6.350		-	-	-	-	-	-	-	-	-	-	-	-	-	-	-	-
BOISSY ACTIONS EUROPEENNES	65.720		-	-	-	-	-	-	-	-	-	-	-	-	-	-	-	-
COVEA FINANCE ACTIPERFORMANCE	169.820		-	-	-	-	-	-	-	-	-	-	-	-	-	-	-	-
VENTO GIANCLAUDIO PIERO	163.140	209.284.288	-	-	-	-	-	-	-	-	-	-	-	-	-	-	-	-
VERNICE MANUELA	2.452	2.452	-	-	-	-	-	-	-	-	-	-	-	-	-	-	-	-
- PER DELEGA DI	0		-	-	-	-	-	-	-	-	-	-	-	-	-	-	-	-
FCP VILLIERS DIVERSIFIE SGAM	793.789		-	-	-	-	-	-	-	-	-	-	-	-	-	-	-	-
CAAM ACTIONS INTERNATIONALES	4.744		-	-	-	-	-	-	-	-	-	-	-	-	-	-	-	-
IG AGF CANADIAN GROWTH FUND	441.409		-	-	-	-	-	-	-	-	-	-	-	-	-	-	-	-
IG AGF CANADIAN GROWTH CLASS	22.891		-	-	-	-	-	-	-	-	-	-	-	-	-	-	-	-
LOUISIANA STATE EMPLOYEES' RETIREMENT SYSTEM	1.508.362		-	-	-	-	-	-	-	-	-	-	-	-	-	-	-	-
MERITAS INTERNATIONAL EQUITY FUND	141.513		-	-	-	-	-	-	-	-	-	-	-	-	-	-	-	-
STICHTING TRUST F&C UNHEDGE	1.041.726		-	-	-	-	-	-	-	-	-	-	-	-	-	-	-	-
BRUNSWICK UNIT 1 QUALIFIED NUCLEAR DECOMMISSIONING FUND AGENTE:STATE STREET BANK AND TRUST COMPANY	17.182		-	-	-	-	-	-	-	-	-	-	-	-	-	-	-	-
SUFFOLK COUNTY COUNCIL PENSION FUND AGENTE:STATE STREET BANK AND TRUST COMPANY	236.736		-	-	-	-	-	-	-	-	-	-	-	-	-	-	-	-
RBS HBOS EURO SPECIAL SITUATIONS FUND AGENTE:NORTHERN TRUST -LO	909.653		-	-	-	-	-	-	-	-	-	-	-	-	-	-	-	-
HALIFAX INTL INVEST ICVC EUROPEAN FD AGENTE:NORTHERN TRUST -LO	1.062.714		-	-	-	-	-	-	-	-	-	-	-	-	-	-	-	-
ST ANDREWS LIFE ASSURANCE PLC AGENTE:NORTHERN TRUST -LO	102.683		-	-	-	-	-	-	-	-	-	-	-	-	-	-	-	-

Legenda:

1: Destinazione dell'utile dell'esercizio 2: Determinazione del numero dei componenti il Consiglio di Sorveglianza 3: Nomina del Consiglio di Sorveglianza 4a: Nomina del Presidente del Consiglio di Sorveglianza 4b: Nomina dei Vice Presidenti del Consiglio di Sorveglianza 5: Compenso dei componenti del Consiglio di Sorveglianza 6: Politiche di remunerazione dei Consiglieri di Gestione 7: Piano di incentivazione di lungo termine basato su strumenti finanziari

ELENCO PARTECIPANTI

NOMINATIVO PARTECIPANTE DELEGANTI E RAPPRESENTATI OPTALIME	Parziale	Totale	ASSENTI ALLE VOTAZIONI (=X)							
			1	2	3	4a	4b	5	6	7
CLERICAL MED INVEST GROUP LIMITED AGENTE:NORTHERN TRUST -LO	12.757		-	-	-	-	-	-	-	-
UNIVERSE THE CMI GLOBAL NETWORK FUND AGENTE:RBC DEXIA INVESTORS	290.868		-	-	-	-	-	-	-	-
DESJARDINS GLOBAL ALL CAP EQUITY FUND AGENTE:STATE STREET BANK AND TRUST COMPANY	3.881.740		-	-	-	-	-	-	-	-
THE WELLINGTON TRUST CP. NATIONAL ASS. MULTIPLE COL. INV.FUNDS AGENTE:STATE STREET BANK AND TRUST COMPANY	373.400		-	-	-	-	-	-	-	-
THE HARTFORD DIVERSIFIED INTERNATIONAL FUND AGENTE:STATE STREET BANK AND TRUST COMPANY	801.907		-	-	-	-	-	-	-	-
MARCH FUND AGENTE:STATE STREET BANK AND TRUST COMPANY	10.847		-	-	-	-	-	-	-	-
ABBEY LIFE ASSURANCE COMPANY LIMITED AGENTE:STATE STREET BANK AND TRUST COMPANY	73.990		-	-	-	-	-	-	-	-
SCOTTISH WIDOWS UNIT FUNDS LIMITED AGENTE:STATE STREET BANK AND TRUST COMPANY	4.041.863		-	-	-	-	-	-	-	-
SCOTTISH WIDOWS PLC AGENTE:STATE STREET BANK AND TRUST COMPANY	188.925		-	-	-	-	-	-	-	-
PENSIONS MANAGEMENT (S.W.F.) LIMITED AGENTE:STATE STREET BANK AND TRUST COMPANY	1.613.744		-	-	-	-	-	-	-	-
CAAM ACTIONS RESTRUCTURATIONS	394.196		-	-	-	-	-	-	-	-
SCOTTISH WIDOWS OV. GROWTH INV. FUNDS ICVC-EU. SELECT GROWTH F AGENTE:STATE STREET BANK AND TRUST COMPANY	46.848		-	-	-	-	-	-	-	-
MULTI-MANAGER ICVC - MULTI-MANAGER INTERNATIONAL EQUITY FUND AGENTE:STATE STREET BANK AND TRUST COMPANY	1.885.797		-	-	-	-	-	-	-	-
CAPITA TRUST COMPANY (JERSEY) LIMITED AS CUSTODIAN FOR LLOYDS TSB OFFSHORE FUNDS LIMITED AGENTE:STATE STREET BANK AND TRUST COMPANY	163.401		-	-	-	-	-	-	-	-
STATE STREET TRUSTEES LIMITED ATF SWIP CAPITAL TRUST AGENTE:STATE STREET BANK AND TRUST COMPANY	122.000		-	-	-	-	-	-	-	-
SCOTTISH WIDOWS INV. PART.-0 INV FUNDS ICVC-PAN-EURO.SRI EQ FU AGENTE:STATE STREET BANK AND TRUST COMPANY	960.343		-	-	-	-	-	-	-	-
SCOTTISH WIDOWS INV. PART. INV. FUNDS ICVC-PAN-EUR.EQ.FUND AGENTE:STATE STREET BANK AND TRUST COMPANY	31.028		-	-	-	-	-	-	-	-
SCOTTISH WIDOWS INVESTMENT PARTNERSHIP INVESTMENT FUNDS ICVC-E AGENTE:STATE STREET BANK AND TRUST COMPANY	19.250		-	-	-	-	-	-	-	-
SWI PARTNERSHIP INVESTMENT FUNDS GB ICVC - FIN.FUND AGENTE:STATE STREET BANK AND TRUST COMPANY	88.509		-	-	-	-	-	-	-	-
ELFUN INTERNATIONAL EQUITY FUND AGENTE:STATE STREET BANK AND TRUST COMPANY	189.558		-	-	-	-	-	-	-	-
STICHG BEWR BEROPSVR TST&STICHG BEHER BEROEVR MGR AGENTE:NORTHERN TR GLB SERV	557.908		-	-	-	-	-	-	-	-
INDOCAM FLAMME	470.008		-	-	-	-	-	-	-	-
CALIFORNIA STATE TEACHERS RETIREMENT SYSTEM AGENTE:STATE STREET BANK AND TRUST COMPANY	103.279		-	-	-	-	-	-	-	-
TREDJE AP-FONDEN AGENTE:NORTHERN TRUST -LO	3.871.474		-	-	-	-	-	-	-	-
ANDRA AP-FONDEN (AP2) AGENTE:STATE STREET BANK AND TRUST COMPANY	3.731.842		-	-	-	-	-	-	-	-
ABBAY LIFE ASSURANCE COMPANY LIMITED AGENTE:STATE STREET BANK AND TRUST COMPANY	6.497.500		-	-	-	-	-	-	-	-
WEST YORKSHIRE PENSION FUND AGENTE:HSBC BANK PLC	748.492		-	-	-	-	-	-	-	-
WEST MIDLANDS METROPOLITAN AUTHORITY AGENTE:HSBC BANK PLC	1.500.000		-	-	-	-	-	-	-	-
BUILDING E CIVIL ENGINEERING CONTRAC. AGENTE:HSBC BANK PLC	461.952		-	-	-	-	-	-	-	-
ALECTA AGENTE:NORTHERN TRUST -LO	228.775		-	-	-	-	-	-	-	-
1199 HEALTHCARE EMPLOYEES PENSION TRUST AGENTE:NORTHERN TRUST -LO	91.400.000		-	-	-	-	-	-	-	-
	1.019.453		-	-	-	-	-	-	-	-

Legenda:

1: Destinazione dell'utile dell'esercizio 2: Determinazione del numero dei componenti il Consiglio di Sorveglianza 3: Nomina del Consiglio di Sorveglianza 4a: Nomina del Presidente del Consiglio di Sorveglianza 4b: Nomina dei Vice Presidenti del Consiglio di Sorveglianza 5: Compenso dei componenti del Consiglio di Sorveglianza 6: Politiche di remunerazione dei Consiglieri di Gestione 7: Piano di incentivazione di lungo termine basato su strumenti finanziari

ELENCO PARTECIPANTI

NOMINATIVO PARTECIPANTE DELEGANTI E RAPPRESENTATI ATOUT QUANTEUROLAND CAAM INDICIA MEDIAN ETHICON FCP VOLTA SICAV 5000 FEDERSTOCKS FCP AGIRC INDO CAAM DYNALION EUROPE (CA) - L025 EUROSOCIETALE STELYONNAISE DINVESTISSEMENT EN VALEURS MOBILIERES DYNALION MONDE PEA L997 LION FLAMME ATOUT EUROLAND ATOUT EUROPE MONDE ATOUT FRANCE EPARGNE EQUILIBRE FCPE FCPE DYNAMIQUE JAS HENNESSY & CO EVOLUTIS EPARGNE PRUDENCE THALES EVIAN A EQUILIBRE L.S. DYNAMIQUE CL EPARGNE DYNAMIQUE FCPE CAMERON FRANCE SA N I RENDEMENT USINOR VOCATION MARCHE ARIANESPACE CONSEIL DE SURVEILLANCE DU FCP LV CHALLENGE ALCATEL 1 ASSURDIX MEDI ACTIONS CAAM INDEX EURO CAAM INDEX EUROPE CAAM MONETAIRE PEA CAAM RESA ACTIONS EURO FCPE AMUNDI RESA ACTIONS EUROPE FCPE AMUNDI RESA DYNAMIQUE FCPE AMUNDI RESA EQUILIBRE FCPE AMUNDI RESA PRUDENT	Parziale	Totale	ASSENTI ALLE VOTAZIONI (=X)							
			1	2	3	4a	4b	5	6	7
	1.322.831		-	-	-	-	-	-	-	-
	579.181		-	-	-	-	-	-	-	-
	8.628		-	-	-	-	-	-	-	-
	121.043		-	-	-	-	-	-	-	-
	1.979.029		-	-	-	-	-	-	-	-
	32.380		-	-	-	-	-	-	-	-
	101.832		-	-	-	-	-	-	-	-
	977.911		-	-	-	-	-	-	-	-
	10.000		-	-	-	-	-	-	-	-
	18.108		-	-	-	-	-	-	-	-
	20.000		-	-	-	-	-	-	-	-
	107.922		-	-	-	-	-	-	-	-
	6.950.575		-	-	-	-	-	-	-	-
	690.671		-	-	-	-	-	-	-	-
	813.561		-	-	-	-	-	-	-	-
	51.153		-	-	-	-	-	-	-	-
	5.788		-	-	-	-	-	-	-	-
	765.000		-	-	-	-	-	-	-	-
	190.488		-	-	-	-	-	-	-	-
	71.895		-	-	-	-	-	-	-	-
	51.988		-	-	-	-	-	-	-	-
	69.085		-	-	-	-	-	-	-	-
	22.390		-	-	-	-	-	-	-	-
	108.861		-	-	-	-	-	-	-	-
	23.135		-	-	-	-	-	-	-	-
	211.773		-	-	-	-	-	-	-	-
	9.742		-	-	-	-	-	-	-	-
	3.575		-	-	-	-	-	-	-	-
	1.200.000		-	-	-	-	-	-	-	-
	15.446		-	-	-	-	-	-	-	-
	449.312		-	-	-	-	-	-	-	-
	56.907		-	-	-	-	-	-	-	-
	683.618		-	-	-	-	-	-	-	-
	240.570		-	-	-	-	-	-	-	-
	223.583		-	-	-	-	-	-	-	-
	248.597		-	-	-	-	-	-	-	-
	46.401		-	-	-	-	-	-	-	-

Legenda:

1: Destinazione dell'utile dell'esercizio 2: Determinazione del numero dei componenti il Consiglio di Sorveglianza 3: Nomina del Consiglio di Sorveglianza 4a: Nomina del Presidente del Consiglio di Sorveglianza 4b: Nomina dei Vice Presidenti del Consiglio di Sorveglianza 5: Compenso dei componenti del Consiglio di Sorveglianza 6: Politiche di remunerazione dei Consiglieri di Gestione 7: Piano di incentivazione di lungo termine basato su strumenti finanziari

ELENCO PARTECIPANTI

NOMINATIVO PARTECIPANTE DELEGANTI E RAPPRESENTATI	Parziale	Totale	ASSENTI ALLE VOTAZIONI (-X)							
			1	2	3	4a	4b	5	6	7
PROTEIN 3	35.772		-	-	-	-	-	-	-	-
ATOUT VIVATIONS	8.890		-	-	-	-	-	-	-	-
REUNICA CAAM ACTIONS	6.185		-	-	-	-	-	-	-	-
EQUILIBRE PROTEGE ACTIONS-TAUX	680.302		-	-	-	-	-	-	-	-
CAAM INDEXED FRANCE PLUS	10.637		-	-	-	-	-	-	-	-
GRD 15	25.137		-	-	-	-	-	-	-	-
A.A.-IDEAM-ISR	32.800		-	-	-	-	-	-	-	-
ADP ACTIONS	14.016		-	-	-	-	-	-	-	-
FCPE ADPARGNE	36.655		-	-	-	-	-	-	-	-
PREDICA ISR EUROPE	13.000		-	-	-	-	-	-	-	-
FCP CLIKEO 2	34.633		-	-	-	-	-	-	-	-
BOURBON 2	220.000		-	-	-	-	-	-	-	-
FCP FDRN SGAM	130.895		-	-	-	-	-	-	-	-
NADAUD	62.676		-	-	-	-	-	-	-	-
FCP FMS 3	342.348		-	-	-	-	-	-	-	-
FCP ARRCO LONG TERME D	530.578		-	-	-	-	-	-	-	-
FCP CRN SOGE ACTIONS	70.000		-	-	-	-	-	-	-	-
CARP - INDO	259.390		-	-	-	-	-	-	-	-
EGERIS OBJECTIF EURO	3.181		-	-	-	-	-	-	-	-
DARTY DIVERSIFIE EQUILIBRE	53.222		-	-	-	-	-	-	-	-
GRD 20	1.944.592		-	-	-	-	-	-	-	-
CAAM EUROPE FINANCIERES	65.816		-	-	-	-	-	-	-	-
FCP RSI EURO P	3.420.261		-	-	-	-	-	-	-	-
FCP ORIANCE EPARGNE	45.424.608		-	-	-	-	-	-	-	-
FCP ATOUT PULS ACTIONS	1.375.091		-	-	-	-	-	-	-	-
FCP ICARE	852		-	-	-	-	-	-	-	-
AMUNDI FUND	1.235.042		-	-	-	-	-	-	-	-
THE LEONARD AND BERYL BUCK FOUNDATION - WELLS FARGO BANK	45.013		-	-	-	-	-	-	-	-
MR R A STOCKWELL AS TRUSTEE OF JEREMY CLAY PERSONAL TRUST	16.312		-	-	-	-	-	-	-	-
THE JORDAN CHARITABLE FOUNDATION	18.281		-	-	-	-	-	-	-	-
SHEPHERD KAPLAN LLC.	14.291		-	-	-	-	-	-	-	-
MR R A STOCKWELL AS TRUSTEE OF LUCILLA STEPHENSON PERSONAL TRUST	28.516		-	-	-	-	-	-	-	-
MR RA STOCKWELL AS TRUSTEE OF ANNE CLAY PERSONAL TRUST	16.922		-	-	-	-	-	-	-	-
MR R A STOCKWELL AS TRUSTEE OF PETER CLAY DISCRETIONARY TRUST	14.646		-	-	-	-	-	-	-	-
MR R A STOCKWELL AS TRUSTEE OF THE PETER CLAY PERSONAL TRUST	14.384		-	-	-	-	-	-	-	-
GRD IFC 97	100.000		-	-	-	-	-	-	-	-
BAILLIE GIFFORD EUROPEAN FUNDA SUB FUND OF THE BAILLIE GIFFORD OVERSEAS GROWTH FUNDS ICV	274.939		-	-	-	-	-	-	-	-

Legenda:

1: Destinazione dell'utile dell'esercizio 2: Determinazione del numero dei componenti il Consiglio di Sorveglianza 3: Nomina del Consiglio di Sorveglianza 4a: Nomina del Presidente del Consiglio di Sorveglianza 4b: Nomina dei Vice Presidenti del Consiglio di Sorveglianza 5: Compenso dei componenti del Consiglio di Sorveglianza 6: Politiche di remunerazione dei Consiglieri di Gestione 7: Piano di incentivazione di lungo termine basato su strumenti finanziari

ELENCO PARTECIPANTI

	Parziale	Totale	ASSENTI ALLE VOTAZIONI (=X)																	
			1	2	3	4a	4b	5	6	7										
NOMINATIVO PARTECIPANTE																				
DELEGANTIE RAPPRESENTATI																				
CITY OF NEW YORK GROUP TRUST	1.362.605																			
THE EAFE CHOICE FUND	136.338																			
THE PHYSICIAN SERVICES INCORPORATED FOUNDATION AGENTE:RBC DEXIA INVESTOR S	31.000																			
AGF CANADIAN STOCK FUND RICHIEDENTE:CBNY S/A AGF CANADIAN STOCK FUND	1.539.121																			
AGF FUNDS INC RICHIEDENTE:CBNY S/A AGF EURO EQUITY FUND	13.123																			
AGF ALL WORLD TAX ADVANTAGE GROUP LIMITED RICHIEDENTE:CBNY S/A AGF ALL WORLD TAX ADV GR	12.727.762																			
AGF INTERNATIONAL VALUE FUND RICHIEDENTE:CBNY S/A AGF GLOBAL VALUE FUND	3.272.000																			
HONG KONG SPECIAL ADMINISTRATIVE REGION GOVERNMENT-EXCHANGE FU AGENTE:STATE STREET BANK AND TRUST COMPANY	1.034.340																			
SSGA MSCIEAFE INDEX FUND AGENTE:STATE STREET BANK AND TRUST COMPANY	193.356																			
VERONESE LUIGI	1.800	291.045.317																		
VERRONE ROBERTO	5.000	1.800																		
VIARENGO NATALINO RODOLFO	10.000	5.000																		
VICENTINI EDOARDO	0	10.000																		
- PER DELEGA DI																				
NEGRI FRANCESCA	1	1																		
VICO FILIPPO	1.368																			
VICO IDA	1.853	1.368																		
VICO VITTORIO	1.000	1.853																		
VIERIN LUCIANO	2.890	1.000																		
VIETTI SERGIO	6.230	2.890																		
VIGANO' LUIGI	5.851	6.230																		
VILLA BRUNO	0	5.851																		
- PER DELEGA DI																				
CONFALONIERI SILVANA	1	1																		
VILLA FAUSTINO	2.000																			

Legenda:

1: Destinazione dell'utile dell'esercizio 2: Determinazione del numero dei componenti il Consiglio di Sorveglianza 3: Nomina del Consiglio di Sorveglianza 4a: Nomina del Presidente del Consiglio di Sorveglianza 4b: Nomina dei Vice Presidenti del Consiglio di Sorveglianza 5: Compenso dei componenti del Consiglio di Sorveglianza 6: Politiche di remunerazione dei Consiglieri di Gestione 7: Piano di incentivazione di lungo termine basato su strumenti finanziari

ELENCO PARTECIPANTI

NOMINATIVO PARTECIPANTE DELEGANTI E RAPPRESENTATI	Parziale	Totale	ASSENTI ALLE VOTAZIONI (=X)									
			1	2	3	4a	4b	5	6	7		
VILLA VICENZINO	3.800	2.000	X	X	X	X	X	X	X	X	X	X
VITERBO ALFREDO	150.000	3.800	X	X	X	X	X	X	X	X	X	X
VOTTERO VIUTRELLA LUIGI	1.438	150.000	X	X	X	X	X	X	X	X	X	X
ZENI MARIO	4.167	1.438	X	X	X	X	X	X	X	X	X	X
ZOLA ADOLFO	5	4.167	X	X	X	X	X	X	X	X	X	X
ZOLA PIER LUIGI (1)	5	5	X	X	X	X	X	X	X	X	X	X
ZOLA UMBERTO CARLO	17	5	-	-	-	-	-	-	-	-	-	X

(1) Il Dott. Zola Pier Luigi si è assentato prima della 1^ votazione rilasciando delega al Dott. Bava Marco Geremia Carlo

(2) Il Prof. Roversi Monaco Fabio, legale rappresentante della Fondazione Cassa di Risparmio in Bologna, si è assentato prima della 1^ votazione rilasciando delega alla Dott.ssa Franchi Cristina

(3) Il Dott. Serra Davide, delegato di Algebris Global Financials Master Fund, si è assentato prima della 2^ votazione venendo sostituito dall'Avv. Rolle Marco

Il Presidente

Firmato

(professor Giovanni BAZOLI)

Il segretario

Firmato

(dottor Ettore MORONE)

Legenda:

1: Destinazione dell'utile dell'esercizio 2: Determinazione del numero dei componenti il Consiglio di Sorveglianza 3: Nomina del Consiglio di Sorveglianza 4a: Nomina del Presidente del Consiglio di Sorveglianza 4b: Nomina dei Vice Presidenti del Consiglio di Sorveglianza 5: Compenso dei componenti del Consiglio di Sorveglianza 6: Politiche di remunerazione dei Consiglieri di Gestione 7: Piano di incentivazione di lungo termine basato su strumenti finanziari